

7 保 險 税

(1) 保険税賦課内容の推移

○ 医療給付費分

年度	税率等				賦課割合 (限度超過額を含む)				賦課割合 (限度超過額を除く)		賦課 限度額
	所得割	資産割	均等割	平等割	所得割	資産割	均等割	平等割	応能割	応益割	
平成30	7.49/100	0	円 29,300	円 0	% 69.55	% 0	% 30.45	% 0	% 63.61	% 36.39	円 540,000
令和元	7.51/100	0	29,500	0	69.72	0	30.28	0	64.12	35.88	580,000
令和2	7.51/100	0	29,500	0	70.25	0	29.75	0	64.86	35.14	610,000
令和3	7.51/100	0	29,500	0	69.73	0	30.27	0	64.68	35.32	630,000
令和4	7.26/100	0	30,900	0	69.25	0	30.75	0	64.02	35.98	650,000

※賦課割合は、年報B表・年報E表より作成。

○ 後期高齢者支援金等分

年度	税率等				賦課割合 (限度超過額を含む)				賦課割合 (限度超過額を除く)		賦課 限度額
	所得割	資産割	均等割	平等割	所得割	資産割	均等割	平等割	応能割	応益割	
平成30	1.93/100	0	円 7,600	円 0	% 69.40	% 0	% 30.60	% 0	% 64.12	% 35.88	円 190,000
令和元	2.01/100	0	7,900	0	69.70	0	30.30	0	64.86	35.14	190,000
令和2	2.11/100	0	8,500	0	69.72	0	30.28	0	64.50	35.50	190,000
令和3	2.24/100	0	9,100	0	69.02	0	30.98	0	63.93	36.07	190,000
令和4	2.42/100	0	9,900	0	70.09	0	29.91	0	64.61	35.39	200,000

※賦課割合は、年報B表・年報E表より作成。

○ 介護納付金分

年度	税率等				賦課割合 (限度超過額を含む)				賦課割合 (限度超過額を除く)		賦課 限度額
	所得割	資産割	均等割	平等割	所得割	資産割	均等割	平等割	応能割	応益割	
平成30	1.93/100	0	円 9,200	円 0	% 70.46	% 0	% 29.54	% 0	% 65.06	% 34.94	円 160,000
令和元	1.99/100	0	9,500	0	70.38	0	29.62	0	65.01	34.99	160,000
令和2	2.02/100	0	9,700	0	70.59	0	29.41	0	64.89	35.11	160,000
令和3	2.10/100	0	10,200	0	69.63	0	30.37	0	64.40	35.60	170,000
令和4	2.17/100	0	10,900	0	70.67	0	29.33	0	64.31	35.69	170,000

※賦課割合は、年報B表より作成。

(2) 保険税現年分収納状況(年度別)

(医療分+支援分+介護分)

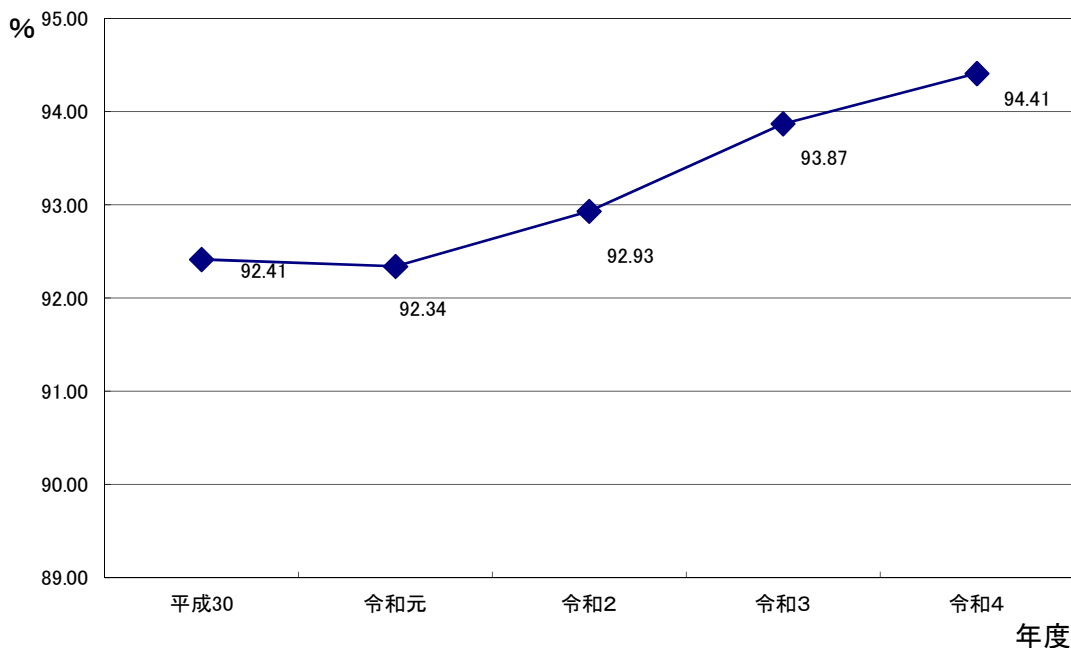
年度	調定額	収納額		還付未済額 (再掲)	不納欠損額	収入未済額
			収納率			
平成30	円 25,081,101,700	円 23,178,613,610	% 92.41	円 44,338,393	円 946,500	円 1,945,879,983
令和元	24,601,254,500	22,715,712,142	92.34	22,564,293	119,800	1,907,986,851
令和2	24,169,099,600	22,460,725,712	92.93	76,523,400	748,600	1,784,148,688
令和3	24,382,186,800	22,886,436,234	93.87	69,396,200	2,479,600	1,562,667,166
令和4	24,647,987,400	23,269,570,496	94.41	74,334,000	6,944,000	1,445,806,904

※収納率は還付未済額を含む。

○ 令和4年度 保険税現年分収納状況【各区别】

区	調定額	収納額	収納率
	円	円	%
西	1,720,558,400	1,624,972,027	94.44%
北	2,545,374,500	2,404,935,217	94.48%
大宮	2,392,351,100	2,245,799,625	93.87%
見沼	3,052,973,300	2,883,434,832	94.45%
中央	1,837,076,000	1,743,461,721	94.90%
桜	1,873,742,500	1,730,566,473	92.36%
浦和	2,998,814,400	2,884,070,111	96.17%
南	3,490,814,100	3,278,506,310	93.92%
緑	2,448,025,600	2,309,097,126	94.32%
岩槻	2,288,257,500	2,164,727,054	94.60%

年度別保険税収納率の推移(現年分)



① 保険税現年分収納状況(医療全体)

年度	調定額	収納額		還付未済額 (再掲)	不納欠損額	収入未済額
			収納率			
平成30	円 18,272,418,675	円 16,825,014,941	% 92.08	円 44,338,393	円 639,087	円 1,491,103,040
令和元	17,828,424,576	16,414,075,964	92.07	22,564,293	80,890	1,436,832,015
令和2	17,378,379,751	16,019,660,524	92.18	76,523,400	505,500	1,434,737,127
令和3	17,282,216,160	16,132,361,974	93.35	69,396,200	1,674,300	1,217,576,086
令和4	17,097,330,230	16,147,098,115	94.44	74,334,000	4,688,800	1,019,877,315

※収納率は還付未済額を含む。

② 保険税現年分収納状況(医療一般)

年度	調定額	収納額		還付未済額 (再掲)	不納欠損額	収入未済額
			収納率			
平成30	円 18,204,381,000	円 16,757,851,092	% 92.05	円 44,338,393	円 639,087	円 1,490,229,214
令和元	17,820,394,912	16,406,567,602	92.07	22,564,293	80,890	1,436,310,713
令和2	17,378,175,563	16,019,456,336	92.18	76,523,400	505,500	1,434,737,127
令和3	17,281,336,148	16,131,481,962	93.35	69,396,200	1,674,300	1,217,576,086
令和4	17,097,029,873	16,147,076,149	94.44	74,334,000	4,688,800	1,019,598,924

※収納率は還付未済額を含む。

③ 保険税現年分収納状況(医療退職)

年度	調定額	収納額		還付未済額 (再掲)	不納欠損額	収入未済額
			収納率			
平成30	円 68,037,675	円 67,163,849	% 98.72	円 0	円 0	円 873,826
令和元	8,029,664	7,508,362	93.51	0	0	521,302
令和2	204,188	204,188	100.00	0	0	0
令和3	880,012	880,012	100.00	0	0	0
令和4	300,357	21,966	7.31	0	0	278,391

※収納率は還付未済額を含む。

④ 保険税現年分収納状況(支援全体)

年度	調定額	収納額		還付未済額 (再掲)	不納欠損額	収入未済額
			収納率			
平成30	円 4,890,294,219	円 4,593,750,221	% 93.94	円 0	円 162,213	円 296,381,785
令和元	4,878,369,681	4,576,950,187	93.82	0	20,532	301,398,962
令和2	4,967,286,821	4,713,851,660	94.90	0	128,300	253,306,861
令和3	5,200,049,127	4,952,544,013	95.24	0	425,000	247,080,114
令和4	5,557,647,672	5,249,402,265	94.45	0	1,190,200	307,055,207

※収納率は還付未済額を含む。

⑤ 保険税現年分収納状況(支援一般)

年度	調定額	収納額		還付未済額 (再掲)	不納欠損額	収入未済額
			収納率			
平成30	円 4,871,911,266	円 4,575,578,673	% 93.92	円 0	円 162,213	円 296,170,380
令和元	4,876,176,965	4,574,899,827	93.82	0	20,532	301,256,606
令和2	4,967,229,517	4,713,794,356	94.90	0	128,300	253,306,861
令和3	5,199,821,164	4,952,316,050	95.24	0	425,000	247,080,114
令和4	5,557,570,180	5,249,395,343	94.45	0	1,190,200	306,984,637

※収納率は還付未済額を含む。

⑥ 保険税現年分収納状況(支援退職)

年度	調定額	収納額		還付未済額 (再掲)	不納欠損額	収入未済額
			収納率			
平成30	円 18,382,953	円 18,171,548	% 98.85	円 0	円 0	円 211,405
令和元	2,192,716	2,050,360	93.51	0	0	142,356
令和2	57,304	57,304	100.00	0	0	0
令和3	227,963	227,963	100.00	0	0	0
令和4	77,492	6,922	8.93	0	0	70,570

※収納率は還付未済額を含む。

⑦ 保険税現年分収納状況(介護全体)

年度	調定額	収納額		還付未済額 (再掲)	不納欠損額	収入未済額
			収納率			
	円	円	%	円	円	円
平成30	1,918,388,806	1,759,848,448	91.74	0	145,200	158,395,158
令和元	1,894,460,243	1,724,685,991	91.04	0	18,378	169,755,874
令和2	1,823,433,028	1,727,213,528	94.72	0	114,800	96,104,700
令和3	1,899,921,513	1,801,530,247	94.82	0	380,300	98,010,966
令和4	1,993,009,498	1,873,070,116	93.98	0	1,065,000	118,874,382

※収納率は還付未済額を含む。

⑧ 保険税現年分収納状況(介護一般)

年度	調定額	収納額		還付未済額 (再掲)	不納欠損額	収入未済額
			収納率			
	円	円	%	円	円	円
平成30	1,901,665,109	1,743,313,940	91.67	0	145,200	158,205,969
令和元	1,892,496,017	1,722,849,286	91.04	0	18,378	169,628,353
令和2	1,823,375,820	1,727,156,320	94.72	0	114,800	96,104,700
令和3	1,899,706,469	1,801,315,203	94.82	0	380,300	98,010,966
令和4	1,992,936,353	1,873,062,910	93.99	0	1,065,000	118,808,443

※収納率は還付未済額を含む。

⑨ 保険税現年分収納状況(介護退職)

年度	調定額	収納額		還付未済額 (再掲)	不納欠損額	収入未済額
			収納率			
	円	円	%	円	円	円
平成30	16,723,697	16,534,508	98.87	0	0	189,189
令和元	1,964,226	1,836,705	93.51	0	0	127,521
令和2	57,208	57,208	100.00	0	0	0
令和3	215,044	215,044	100.00	0	0	0
令和4	73,145	7,206	9.85	0	0	65,939

※収納率は還付未済額を含む。

(3) 保険税滞納繰越分収納状況(年度別)

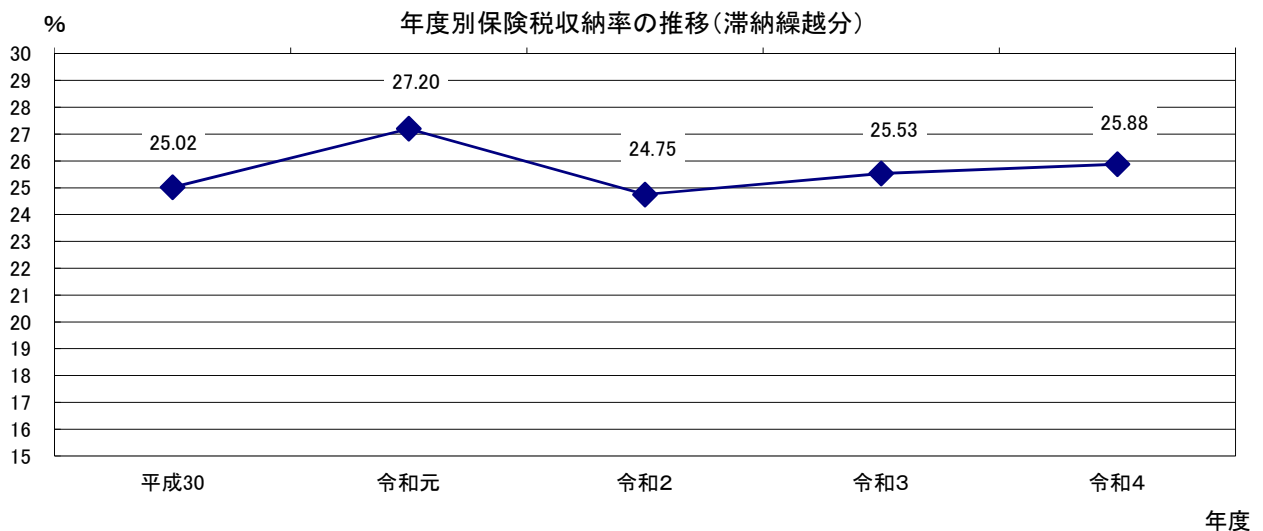
(医療分+支援分+介護分)

年度	調定額	収納額		還付未済額 (再掲)	不納欠損額	収入未済額
			収納率			
	円	円	%	円	円	円
平成30	7,513,604,966	1,880,214,846	25.02	2,564,322	1,043,750,257	4,592,204,185
令和元	6,010,478,842	1,634,712,426	27.20	1,683,533	714,008,293	3,663,441,656
令和2	5,434,392,028	1,345,010,237	24.75	1,909,351	791,681,527	3,299,609,615
令和3	4,953,735,176	1,264,673,415	25.53	3,335,000	734,418,947	2,957,977,814
令和4	4,382,663,919	1,134,283,225	25.88	1,662,939	813,908,823	2,436,134,810

※収納率は還付未済額を含む。

○ 令和4年度 滞納繰越分収納状況【各區別】

区	調定額	収納額	収納率
	円	円	%
西	260,421,695	43,639,790	16.76%
北	374,849,122	98,999,064	26.41%
大宮	350,531,714	81,114,409	23.14%
見沼	498,288,902	152,048,090	30.51%
中央	331,561,030	76,171,421	22.97%
桜	499,254,167	103,929,782	20.82%
浦和	436,862,666	124,189,785	28.43%
南	780,836,592	190,482,554	24.39%
緑	509,469,590	158,803,199	31.17%
岩槻	340,588,441	104,905,131	30.80%



① 保険税滞納繰越分収納状況(医療全体)

年度	調定額	収納額		還付未済額 (再掲)	不納欠損額	収入未済額
		円	収納率			
平成30	円 4,569,505,101	円 1,354,237,986	% 29.64	円 2,564,322	円 754,759,373	円 2,463,072,064
令和元	4,324,920,986	1,170,385,685	27.06	1,683,533	511,430,780	2,644,788,054
令和2	3,944,055,353	961,297,333	24.37	1,909,351	565,825,686	2,418,841,685
令和3	3,723,555,685	901,385,446	24.21	3,335,000	523,450,988	2,302,054,251
令和4	3,381,649,276	801,922,369	23.71	1,662,939	575,422,150	2,005,967,716

※収納率は還付未済額を含む。

② 保険税滞納繰越分収納状況(医療一般)

年度	調定額	収納額		還付未済額 (再掲)	不納欠損額	収入未済額
		円	収納率			
平成30	円 4,351,991,777	円 1,337,717,692	% 30.74	円 2,564,322	円 745,378,649	円 2,271,459,758
令和元	4,300,099,904	1,155,941,976	26.88	1,683,533	508,319,059	2,637,522,402
令和2	3,928,948,933	958,278,341	24.39	1,909,351	564,048,688	2,408,531,255
令和3	3,713,245,255	900,095,258	24.24	3,335,000	522,701,752	2,293,783,245
令和4	3,373,378,270	801,180,988	23.75	1,662,939	574,890,169	1,998,970,052

※収納率は還付未済額を含む。

③ 保険税滞納繰越分収納状況(医療退職)

年度	調定額	収納額		還付未済額 (再掲)	不納欠損額	収入未済額
		円	収納率			
平成30	円 217,513,324	円 16,520,294	% 7.60	円 0	円 9,380,724	円 191,612,306
令和元	24,821,082	14,443,709	58.19	0	3,111,721	7,265,652
令和2	15,106,420	3,018,992	19.98	0	1,776,998	10,310,430
令和3	10,310,430	1,290,188	12.51	0	749,236	8,271,006
令和4	8,271,006	741,381	8.96	0	531,981	6,997,664

※収納率は還付未済額を含む。

④ 保険税滞納繰越分収納状況(支援全体)

年度	調定額	収納額		還付未済額 (再掲)	不納欠損額	収入未済額
			収納率			
平成30	円 1,465,806,808	円 339,207,719	% 23.14	円 0	円 188,406,310	円 938,192,779
令和元	1,096,459,995	300,006,493	27.36	0	131,144,148	665,309,354
令和2	966,462,038	251,132,402	25.98	0	147,818,119	567,511,517
令和3	820,818,378	242,616,161	29.56	0	140,891,636	437,310,581
令和4	684,390,695	225,802,064	32.99	0	162,025,046	296,563,585

※収納率は還付未済額を含む。

⑤ 保険税滞納繰越分収納状況(支援一般)

年度	調定額	収納額		還付未済額 (再掲)	不納欠損額	収入未済額
			収納率			
平成30	円 1,460,749,075	円 337,820,889	% 23.13	円 0	円 186,028,706	円 936,899,480
令和元	1,090,613,776	296,426,306	27.18	0	130,351,820	663,835,650
令和2	963,079,815	250,361,203	26.00	0	147,364,187	565,354,425
令和3	818,661,286	242,346,754	29.60	0	140,735,186	435,579,346
令和4	682,659,460	225,613,173	33.05	0	161,889,507	295,156,780

※収納率は還付未済額を含む。

⑥ 保険税滞納繰越分収納状況(支援退職)

年度	調定額	収納額		還付未済額 (再掲)	不納欠損額	収入未済額
			収納率			
平成30	円 5,057,733	円 1,386,830	% 27.42	円 0	円 2,377,604	円 1,293,299
令和元	5,846,219	3,580,187	61.24	0	792,328	1,473,704
令和2	3,382,223	771,199	22.80	0	453,932	2,157,092
令和3	2,157,092	269,407	12.49	0	156,450	1,731,235
令和4	1,731,235	188,891	10.91	0	135,539	1,406,805

※収納率は還付未済額を含む。

⑦ 保険税滞納繰越分収納状況(介護全体)

年度	調定額	収納額		還付未済額 (再掲)	不納欠損額	収入未済額
			収納率			
	円	円	%	円	円	円
平成30	1,478,293,057	186,769,141	12.63	0	100,584,574	1,190,939,342
令和元	589,097,861	164,320,248	27.89	0	71,433,365	353,344,248
令和2	523,874,637	132,580,502	25.31	0	78,037,722	313,256,413
令和3	409,361,113	120,671,808	29.48	0	70,076,323	218,612,982
令和4	316,623,948	106,558,792	33.65	0	76,461,627	133,603,529

※収納率は還付未済額を含む。

⑧ 保険税滞納繰越分収納状況(介護一般)

年度	調定額	収納額		還付未済額 (再掲)	不納欠損額	収入未済額
			収納率			
	円	円	%	円	円	円
平成30	1,360,503,312	183,159,688	13.46	0	98,201,735	1,079,141,889
令和元	583,326,341	160,687,258	27.55	0	70,661,328	351,977,755
令和2	520,515,201	131,825,638	25.33	0	77,593,404	311,096,159
令和3	407,200,859	120,360,146	29.56	0	69,895,335	216,945,378
令和4	314,956,344	106,362,513	33.77	0	76,320,786	132,273,045

※収納率は還付未済額を含む。

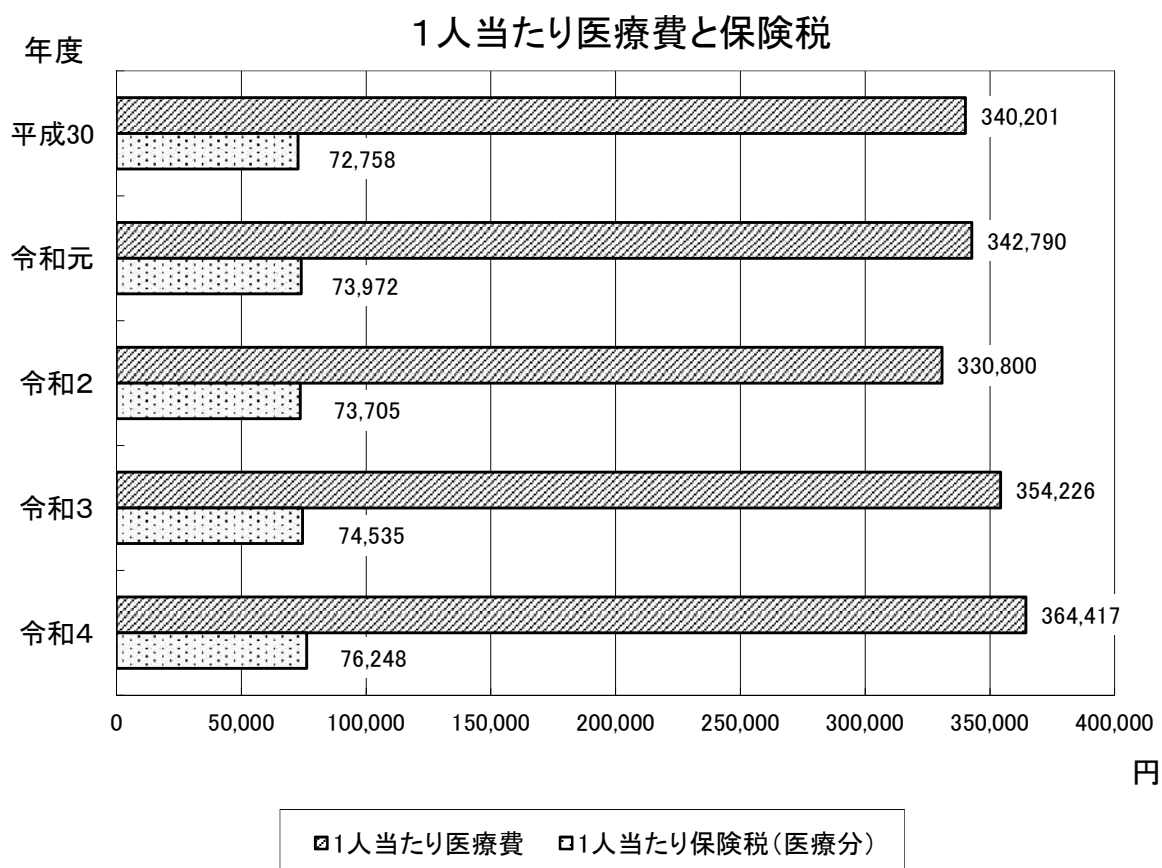
⑨ 保険税滞納繰越分収納状況(介護退職)

年度	調定額	収納額		還付未済額 (再掲)	不納欠損額	収入未済額
			収納率			
	円	円	%	円	円	円
平成30	117,789,745	3,609,453	3.06	0	2,382,839	111,797,453
令和元	5,771,520	3,632,990	62.95	0	772,037	1,366,493
令和2	3,359,436	754,864	22.47	0	444,318	2,160,254
令和3	2,160,254	311,662	14.43	0	180,988	1,667,604
令和4	1,667,604	196,279	11.77	0	140,841	1,330,484

※収納率は還付未済額を含む。

(4) 医療費と保険税の推移

年度	1人当たり医療費		1人当たり保険税(医療分)		医療費に占める保険税負担割合
	円	前年比 %	円	前年比 %	
平成30	340,201	101.93	72,758	101.41	21.39
令和元	342,790	100.76	73,972	101.67	21.58
令和2	330,800	96.50	73,705	99.64	22.28
令和3	354,226	107.08	74,535	101.13	21.04
令和4	364,417	102.88	76,248	102.30	20.92



(5) 保険税負担状況(現年度分)

(医療分+支援分+介護分)

年度	予算額		調定額		収納額		年間平均 世帯数	年間平均 被保険者数
	1世帯当たり	1人当たり	1世帯当たり	1人当たり	1世帯当たり	1人当たり		
平成30	円 138,974	円 90,683	円 153,053	円 99,870	円 141,173	円 92,118	世帯 163,872	人 251,138
令和元	138,474	91,941	153,733	102,073	141,950	94,249	160,026	241,017
令和2	132,088	88,792	152,488	102,506	141,710	95,260	158,498	235,783
令和3	141,130	95,902	154,749	105,156	145,255	98,705	157,560	231,866
令和4	148,170	102,082	159,547	109,921	150,625	103,774	154,487	224,234

① 保険税負担状況(現年度分)

(医療分)

年度	予算額		調定額		収納額		年間平均 世帯数	年間平均 被保険者数
	1世帯当たり	1人当たり	1世帯当たり	1人当たり	1世帯当たり	1人当たり		
平成30	円 100,855	円 65,810	円 111,504	円 72,758	円 102,401	円 66,819	世帯 163,872	人 251,138
令和元	99,996	66,394	111,410	73,972	102,571	68,103	160,026	241,017
令和2	94,675	63,643	109,644	73,705	101,072	67,942	158,498	235,783
令和3	99,985	67,943	109,687	74,535	102,389	69,576	157,560	231,866
令和4	102,798	70,823	110,672	76,248	104,521	72,010	154,487	224,234

② 保険税負担状況(現年度分)

(支援分)

年度	予算額		調定額		収納額		年間平均 世帯数	年間平均 被保険者数
	1世帯当たり	1人当たり	1世帯当たり	1人当たり	1世帯当たり	1人当たり		
平成30	円 27,420	円 17,892	円 29,842	円 19,473	円 28,033	円 18,292	世帯 163,872	人 251,138
令和元	28,067	18,636	30,485	20,241	28,601	18,990	160,026	241,017
令和2	27,615	18,563	31,340	21,067	29,741	19,992	158,498	235,783
令和3	30,186	20,513	33,004	22,427	31,433	21,360	157,560	231,866
令和4	33,437	23,037	35,975	24,785	33,980	23,410	154,487	224,234

③ 保険税負担状況(現年度分)

(介護分)

年度	予算額		調定額		収納額		年間平均 世帯数	年間平均 被保険者数
	1世帯当たり	1人当たり	1世帯当たり	1人当たり	1世帯当たり	1人当たり		
平成30	円 25,434	円 21,699	円 27,829	円 23,742	円 25,529	円 21,780	世帯 68,936	人 80,802
令和元	24,931	21,415	28,352	24,353	25,811	22,170	66,820	77,792
令和2	23,643	20,392	27,760	23,943	26,295	22,680	65,685	76,157
令和3	26,476	22,900	29,134	25,200	27,625	23,895	65,214	75,395
令和4	28,678	24,905	30,998	26,919	29,132	25,299	64,295	74,036

(6) 保険税軽減状況

(医療分+支援分+介護分)

年度	7割軽減対象		5割軽減対象		2割軽減対象		合計			課税対象世帯数
	世帯数	軽減額	世帯数	軽減額	世帯数	軽減額	世帯数	課税対象世帯に占める割合	軽減額	
	世帯	千円	世帯	千円	世帯	千円	世帯	%	千円	世帯
平成30	47,340	1,690,136	19,271	654,842	19,162	263,749	85,773	53.14	2,608,728	161,424
令和元	46,484	1,666,220	19,434	655,716	18,650	257,694	84,568	53.46	2,579,630	158,196
令和2	44,614	1,615,238	19,885	671,860	18,819	258,972	83,318	52.74	2,546,069	157,971
令和3	46,360	1,719,456	19,686	672,107	18,381	255,224	84,427	54.10	2,646,788	156,050
令和4	47,644	1,858,822	19,091	682,685	17,595	251,263	84,330	55.73	2,792,770	151,307

各年度とも1月末現在の数値

○ 令和4年度 保険税軽減状況【各区别】

区	7割軽減対象		5割軽減対象		2割軽減対象		合計			課税対象世帯数
	世帯数	軽減額	世帯数	軽減額	世帯数	軽減額	世帯数	課税対象世帯に占める割合	軽減額	
	世帯	千円	世帯	千円	世帯	千円	世帯	%	千円	世帯
西	3,302	130,548	1,505	56,004	1,385	19,985	6,192	56.60	206,537	10,940
北	5,102	201,474	2,151	75,301	1,991	28,534	9,244	56.67	305,308	16,313
大宮	4,617	176,629	1,642	56,587	1,582	21,710	7,841	54.36	254,925	14,424
見沼	6,499	256,832	2,697	101,353	2,551	36,998	11,747	58.77	395,183	19,989
中央	3,364	128,711	1,357	46,510	1,329	18,348	6,050	54.67	193,570	11,067
桜	4,313	166,156	1,610	56,137	1,318	18,770	7,241	58.77	241,063	12,320
浦和	5,186	197,710	1,823	62,070	1,784	24,712	8,793	52.04	284,493	16,895
南	6,409	244,623	2,411	84,546	2,254	31,978	11,074	53.45	361,147	20,718
緑	4,040	164,502	1,707	63,641	1,607	23,852	7,354	52.75	251,995	13,942
岩槻	4,812	191,637	2,188	80,537	1,794	26,376	8,794	59.83	298,550	14,699

1月末現在の数値

○ 軽減額の推移

年度	7割軽減対象	5割軽減対象	2割軽減対象
平成30	総所得金額等が33万円以下の世帯	総所得金額等が、33万円に加入者ならびに特定同一世帯所属者※1人につき27万5千円を加算した額以下の世帯	総所得金額等が、33万円に加入者ならびに特定同一世帯所属者※1人につき50万円を加算した額以下の世帯
令和元	総所得金額等が33万円以下の世帯	総所得金額等が、33万円に加入者ならびに特定同一世帯所属者※1人につき28万円を加算した額以下の世帯	総所得金額等が、33万円に加入者ならびに特定同一世帯所属者※1人につき51万円を加算した額以下の世帯
令和2	総所得金額等が33万円以下の世帯	総所得金額等が、33万円に加入者ならびに特定同一世帯所属者※1人につき28万5千円を加算した額以下の世帯	総所得金額等が、33万円に加入者ならびに特定同一世帯所属者※1人につき52万円を加算した額以下の世帯
令和3	総所得金額等が43万円+10万円×(給与所得者等の数-1)以下の世帯	総所得金額等が、43万円+28万5千円×加入者と特定同一世帯所属者※の数+10万円×(給与所得者等の数-1)以下の世帯	総所得金額等が、43万円+52万円×加入者と特定同一世帯所属者※の数+10万円×(給与所得者等の数-1)以下の世帯
令和4	総所得金額等が43万円+10万円×(給与所得者等の数-1)以下の世帯	総所得金額等が、43万円+28万5千円×加入者と特定同一世帯所属者※の数+10万円×(給与所得者等の数-1)以下の世帯	総所得金額等が、43万円+52万円×加入者と特定同一世帯所属者※の数+10万円×(給与所得者等の数-1)以下の世帯

※特定同一世帯所属者とは、後期高齢者医療制度に移行する直前に加入していた医療保険が国民健康保険の人です。

① 保険税軽減状況(医療分)

年度	7割軽減対象		5割軽減対象		2割軽減対象		合 計			課税対象 世帯数
	世帯数	軽減額	世帯数	軽減額	世帯数	軽減額	世帯数	課税対象世帯 に占める割合	軽減額	
	世帯	千円	世帯	千円	世帯	千円	世帯	%	千円	世帯
平成30	47,340	1,238,783	19,271	486,570	19,162	197,271	85,773	53.14	1,922,625	161,424
令和元	46,484	1,210,276	19,434	483,107	18,650	191,172	84,568	53.46	1,884,554	158,196
令和2	44,614	1,150,804	19,885	486,676	18,819	188,806	83,318	52.74	1,826,286	157,971
令和3	46,360	1,198,753	19,686	478,313	18,381	183,142	84,427	54.10	1,860,208	156,050
令和4	47,644	1,281,210	19,091	480,897	17,595	178,596	84,330	55.73	1,940,702	151,307

各年度とも1月末現在の数値

② 保険税軽減状況(支援分)

年度	7割軽減対象		5割軽減対象		2割軽減対象		合 計			課税対象 世帯数
	世帯数	軽減額	世帯数	軽減額	世帯数	軽減額	世帯数	課税対象世帯 に占める割合	軽減額	
	世帯	千円	世帯	千円	世帯	千円	世帯	%	千円	世帯
平成30	47,340	321,323	19,271	126,209	19,162	51,169	85,773	53.14	498,701	161,424
令和元	46,484	324,108	19,434	129,374	18,650	51,195	84,568	53.46	504,677	158,196
令和2	44,614	331,588	19,885	140,229	18,819	54,402	83,318	52.74	526,218	157,971
令和3	46,360	369,785	19,686	147,547	18,381	56,495	84,427	54.10	573,827	156,050
令和4	47,644	410,485	19,091	154,074	17,595	57,220	84,330	55.73	621,778	151,307

各年度とも1月末現在の数値

③ 保険税軽減状況(介護分)

年度	7割軽減対象		5割軽減対象		2割軽減対象		合 計			課税対象 世帯数
	世帯数	軽減額	世帯数	軽減額	世帯数	軽減額	世帯数	課税対象世帯 に占める割合	軽減額	
	世帯	千円	世帯	千円	世帯	千円	世帯	%	千円	世帯
平成30	18,653	130,030	7,624	42,062	6,841	15,309	33,118	48.92	187,401	67,703
令和元	18,392	131,836	7,615	43,235	6,627	15,327	32,634	49.69	190,398	65,670
令和2	18,201	132,846	7,812	44,955	6,677	15,764	32,690	50.12	193,565	65,224
令和3	19,577	150,918	7,586	46,247	6,332	15,588	33,495	51.78	212,753	64,691
令和4	20,238	167,128	7,321	47,715	5,958	15,447	33,517	53.10	230,290	63,116

各年度とも1月末現在の数値

(7) 課税限度超過世帯数及び金額

年度	医 療 分				支 援 分				介 護 分			
	世帯数	課税対象世帯に占める割合	限度額を超える額	課税対象世帯数	世帯数	課税対象世帯に占める割合	限度額を超える額	課税対象世帯数	世帯数	課税対象世帯に占める割合	限度額を超える額	課税対象世帯数
	世帯	%	千円	世帯	世帯	%	千円	世帯	世帯	%	千円	世帯
平成30	5,098	3.16	4,398,675	161,424	3,049	1.89	935,562	161,424	1,771	2.62	438,381	67,703
令和元	4,332	2.74	4,208,848	158,196	3,085	1.95	982,057	158,196	1,825	2.42	432,736	65,670
令和2	3,794	2.40	4,058,936	157,971	3,187	2.02	1,077,276	157,971	1,795	2.42	445,567	74,079
令和3	3,578	2.00	3,628,138	178,764	3,537	1.98	1,077,218	178,764	1,752	2.38	415,599	73,590
令和4	3,865	2.17	3,705,635	178,037	4,466	2.51	1,300,745	178,037	2,346	3.21	549,745	73,107

○ 令和4年度 課税限度超過世帯数及び金額 【各区分】

区	医 療 分				支 援 分				介 護 分			
	世帯数	課税対象世帯に占める割合	限度額を超える額	課税対象世帯数	世帯数	課税対象世帯に占める割合	限度額を超える額	課税対象世帯数	世帯数	課税対象世帯に占める割合	限度額を超える額	課税対象世帯数
	世帯	%	千円	世帯	世帯	%	千円	世帯	世帯	%	千円	世帯
西	227	1.77	240,085	12,839	257	2.00	83,844	12,839	129	2.51	40,424	5,141
北	350	1.81	319,218	19,315	411	2.13	112,369	19,315	215	2.71	50,157	7,933
大宮	461	2.71	563,268	17,001	532	3.13	195,609	17,001	287	4.33	97,535	6,624
見沼	403	1.73	285,426	23,360	468	2.00	102,011	23,360	242	2.49	41,615	9,729
中央	291	2.23	306,441	13,026	339	2.60	107,123	13,026	187	3.54	45,690	5,280
桜	258	1.77	156,902	14,580	303	2.08	56,645	14,580	155	2.62	19,442	5,920
浦和	592	2.98	501,905	19,863	678	3.41	177,266	19,863	375	4.53	74,388	8,283
南	572	2.33	617,899	24,601	666	2.71	215,722	24,601	352	3.45	84,471	10,194
緑	383	2.35	459,790	16,329	439	2.69	159,708	16,329	229	3.32	60,088	6,890
岩槻	328	1.92	254,700	17,123	373	2.18	90,448	17,123	175	2.46	35,934	7,113