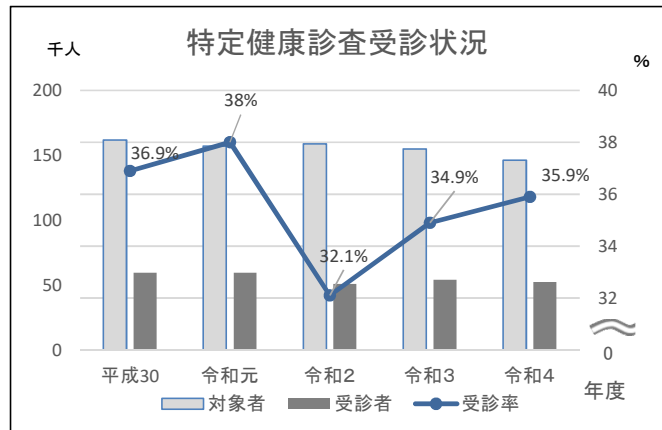


8 保健事業

(1) 特定健康診査受診状況

年度	特定健康診査		
	対象者	受診者	受診率
平成30	161,700	59,684	36.9%
令和元	157,114	59,716	38.0%
令和2	158,701	50,920	32.1%
令和3	154,924	54,008	34.9%
令和4	146,063	52,422	35.9%

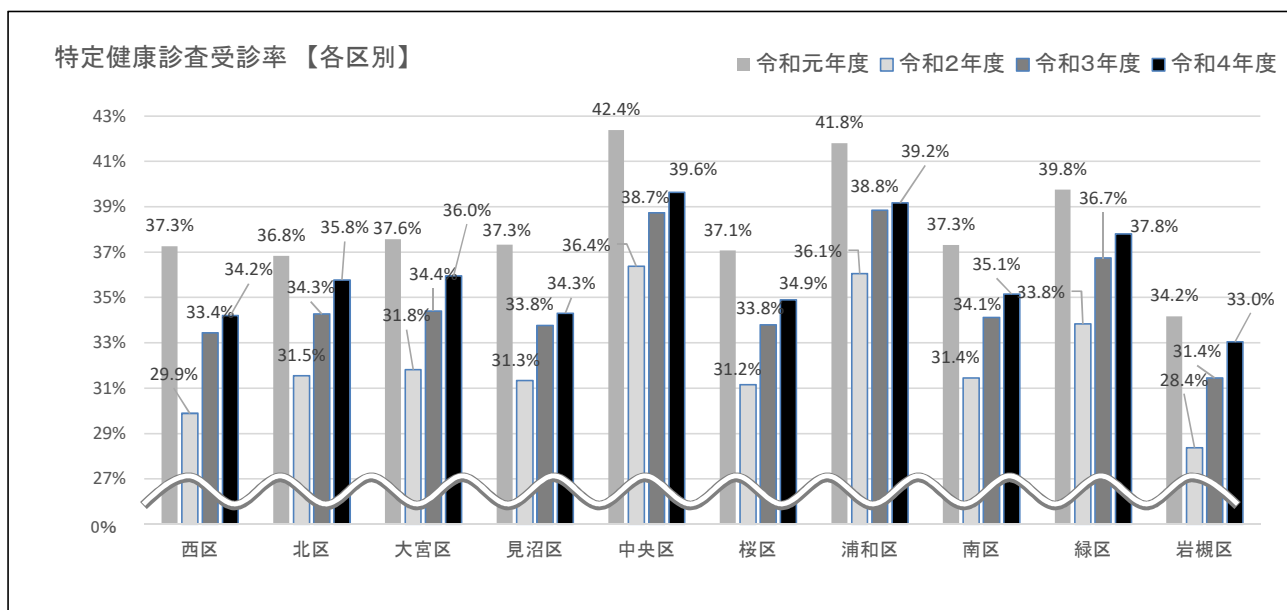
※法定報告値



○ 特定健康診査受診率【各区别】

	平成30年度	令和元年度	令和2年度	令和3年度	令和4年度
西区	36.5%	37.3%	29.9%	33.4%	34.2%
北区	36.1%	36.8%	31.5%	34.3%	35.8%
大宮区	35.6%	37.6%	31.8%	34.4%	36.0%
見沼区	36.7%	37.3%	31.3%	33.8%	34.3%
中央区	40.9%	42.4%	36.4%	38.7%	39.6%
桜区	35.6%	37.1%	31.2%	33.8%	34.9%
浦和区	41.0%	41.8%	36.1%	38.8%	39.2%
南区	36.2%	37.3%	31.4%	34.1%	35.1%
緑区	38.4%	39.8%	33.8%	36.7%	37.8%
岩槻区	33.3%	34.2%	28.4%	31.4%	33.0%

※法定報告値



○ さいたま市国保特定健康診査受診率【男性・年齢階級別】

年度		40-44歳	45-49歳	50-54歳	55-59歳	60-64歳	65-69歳	70-74歳	合計
平成30	対象者	6,311	7,470	6,691	5,649	7,614	18,535	23,393	75,663
	受診者	892	1,162	1,203	1,287	2,323	7,628	10,953	25,448
	受診率	14.1%	15.6%	18.0%	22.8%	30.5%	41.2%	46.8%	33.6%
令和元	対象者	5,850	7,264	6,699	5,699	7,140	16,617	24,215	73,484
	受診者	880	1,156	1,240	1,282	2,217	7,141	11,624	25,540
	受診率	15.0%	15.9%	18.5%	22.5%	31.1%	43.0%	48.0%	34.8%
令和2	対象者	5,643	7,116	6,978	5,785	6,967	15,220	25,924	73,633
	受診者	636	877	1,029	1,098	1,803	5,533	10,606	21,582
	受診率	11.3%	12.3%	14.7%	19.0%	25.9%	36.4%	40.9%	29.3%
令和3	対象者	5,463	6,617	7,395	5,943	6,950	14,347	25,401	72,116
	受診者	778	949	1,228	1,248	2,001	5,663	11,118	22,985
	受診率	14.2%	14.3%	16.6%	21.0%	28.8%	39.5%	43.8%	31.9%
令和4	対象者	5,214	6,168	7,091	6,200	6,887	13,719	23,157	68,436
	受診者	759	908	1,256	1,324	2,036	5,666	10,494	22,443
	受診率	14.6%	14.7%	17.7%	21.4%	29.6%	41.3%	45.3%	32.8%

※法定報告値

○ さいたま市国保特定健康診査受診率【女性・年齢階級別】

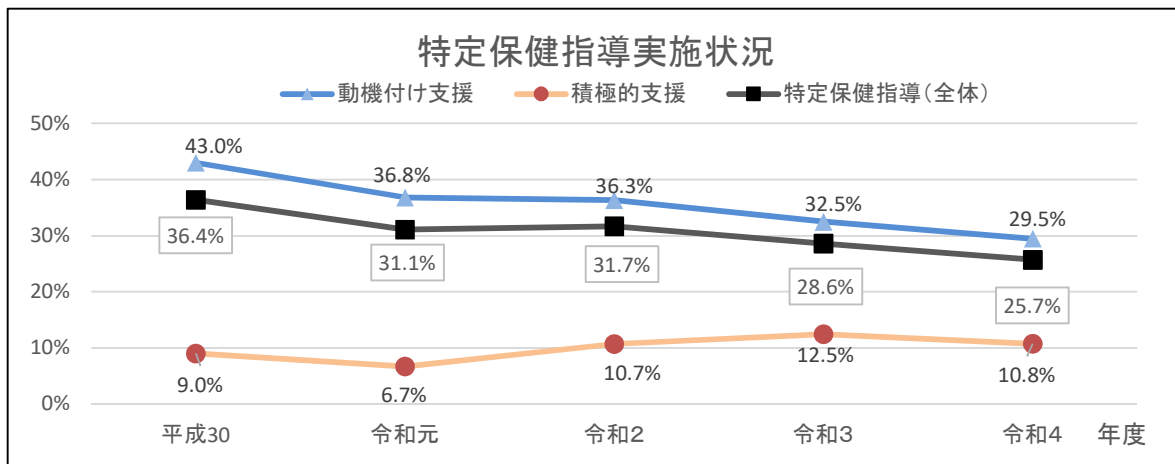
年度		40-44歳	45-49歳	50-54歳	55-59歳	60-64歳	65-69歳	70-74歳	合計
平成30	対象者	4,952	6,180	5,835	6,279	11,036	23,203	28,552	86,037
	受診者	944	1,231	1,426	1,927	4,236	10,439	14,033	34,236
	受診率	19.1%	19.9%	24.4%	30.7%	38.4%	45.0%	49.1%	39.8%
令和元	対象者	4,589	5,943	5,824	6,219	10,235	21,018	29,802	83,630
	受診者	959	1,280	1,458	1,937	4,056	9,675	14,811	34,176
	受診率	20.9%	21.5%	25.0%	31.1%	39.6%	46.0%	49.7%	40.9%
令和2	対象者	4,372	5,789	5,997	6,333	9,813	19,707	33,057	85,068
	受診者	681	977	1,188	1,532	3,131	7,718	14,111	29,338
	受診率	15.6%	16.9%	19.8%	24.2%	31.9%	39.2%	42.7%	34.5%
令和3	対象者	4,312	5,466	6,241	6,329	9,578	18,737	32,145	82,808
	受診者	876	1,084	1,361	1,743	3,361	8,016	14,582	31,023
	受診率	20.3%	19.8%	21.8%	27.5%	35.1%	42.8%	45.4%	37.5%
令和4	対象者	4,048	4,952	6,041	6,159	9,437	17,455	29,535	77,627
	受診者	843	1,003	1,426	1,751	3,510	7,717	13,729	29,979
	受診率	20.8%	20.3%	23.6%	28.4%	37.2%	44.2%	46.5%	38.6%

※法定報告値

(2) 特定保健指導実施状況

年度	動機付け支援			積極的支援			特定保健指導(全体)		
	対象者	終了者数	実施率	対象者	終了者数	実施率	対象者	終了者数	実施率
平成30	4,753	2,043	43.0%	1,143	103	9.0%	5,896	2,146	36.4%
令和元	4,651	1,712	36.8%	1,098	74	6.7%	5,749	1,786	31.1%
令和2	4,040	1,466	36.3%	871	93	10.7%	4,911	1,559	31.7%
令和3	4,346	1,413	32.5%	1,043	130	12.5%	5,389	1,543	28.6%
令和4	3,968	1,169	29.5%	995	107	10.8%	4,963	1,276	25.7%

※法定報告値



(3) 国民健康保険(国保)人間ドック受診状況

年度	助成件数 (件)	助成単価 (円)
平成30	3,243	11,000
令和元	3,205	11,000
令和2	1,876	11,000
令和3	2,304	11,000
令和4	2,353	11,000

※40歳～74歳の国保加入者を対象

(4) 国保健康診査受診状況

年度	対象者	受診者	受診率
平成30	7,726	627	8.1%
令和元	7,131	646	9.1%
令和2	6,826	503	7.4%
令和3	6,626	587	8.9%
令和4	6,301	504	8.0%

※35歳～39歳の国保加入者の男性を対象

(5) 特定健診受診率向上対策事業

○特定健診未受診者対策

受診勧奨対象者について、対象者の特性に合わせた勧奨を効率的に行うことで、効果的に受診率向上を目指す。

年 度	文書勧奨(人)	電話勧奨(人)	SMS勧奨(人)
平成30	24,963	69,766	
令和元	123,000	21,315	7,232
令和2 ※	136,770	中止	2,063
令和3 ※	85,791	18,895	13,717
令和4 ※	94,838	11,471	15,073

※新型コロナウイルス感染拡大の影響により、予定を変更して実施している。

○特定健診未受診者対策における周知・啓発

市報への掲載、市ホームページ・SNS(Twitter)の活用、健診PRポスターの掲示、自治会回覧板における健診PRチラシの回覧、デジタルサイネージでの健診PR動画放映、健診PR横断幕・懸垂幕の掲出など

○早期受診キャンペーン(さいたま市健康マイレージと連携)

4月～8月までの早期受診者に対し、通常の受診ポイント(15ポイント)に加え、さらに15ポイント付与することにより、受診率向上を図る。

(6) 生活習慣病重症化予防対策事業

○糖尿病性腎症重症化予防対策事業

糖尿病が重症化するリスクの高い治療中断者・健診異常値放置者への受診勧奨及び、糖尿病性腎症で通院する患者のうち、重症化するリスクの高い方に対して保健指導を行い、人工透析への移行を防止するための事業。

※埼玉県、埼玉県国民健康保険団体連合会の実施する糖尿病性腎症重症化予防対策事業に参加

<受診勧奨>

年 度	内 容	延件数 (通知・電話)	勧奨後受診率
平成30	治療中断者	365	19.8%
	健診異常値放置者	1,548	19.5%
令和元	治療中断者	416	26.1%
	健診異常値放置者	1,846	28.8%
令和2	治療中断者	416	15.5%
	健診異常値放置者	2,467	17.1%
令和3	治療中断者	323	21.1%
	健診異常値放置者	1,920	18.7%
令和4	治療中断者	226	18.6%
	健診異常値放置者	932	17.5%

<保健指導>

年 度	協力医療 機関数	実施者数
平成30	51	91
令和元	59	101
令和2	137	209
令和3	132	120
令和4	131	115

○高血圧性疾患重症化予防対策事業

健診結果が高血圧でリスクの高い健診異常値放置者に対し、受診勧奨及び保健指導を行い、脳卒中や心臓病などの高血圧性疾患の重症化を予防するための事業。

※令和2年度より事業実施(令和2年度はモデル実施、令和3年度より本格実施)

年 度	内 容	実施者数	勧奨後受診率
令和2	受診勧奨(通知・電話)	408	24.8%
	保健指導	17	41.2%
令和3	受診勧奨(通知・電話)	694	15.7%
	保健指導	21	47.6%
令和4	受診勧奨(通知・電話)	691	22.1%
	保健指導	19	31.6%

(7)医療費通知実施状況(年6回通知)

年 度	延通知件数(件)
平成30	853,070
令和元	798,137
令和2	781,478
令和3	792,896
令和4	793,409

平成22年6月より通知月数を1ヶ月から2ヶ月に変更

(8)ジェネリック差額通知実施状況(年6回通知)

年 度	延通知件数(件)
平成30	44,384
令和元	35,826
令和2	57,533
令和3	52,204
令和4	37,337

平成24年度より実施

平成28年度より年3回通知から年6回通知に変更

(9)重複・頻回受診者等保健指導実施状況

医療機関での重複頻回受診者・多剤服薬者等へ適正な受診や内服などの保健指導を行うことで、健康の保持増進と医療費適正化を推進する。

年 度	指導実施者数(人)			
	重複受診者	重複服薬者	多剤内服者	重複受診者かつ多剤内服者
令和3	2	2	94	2
令和4	重複受診者	多剤内服者	重複服薬者かつ多剤内服者	
	5	25	1	

令和3年は10区を対象

令和4年は5区(西区、北区、大宮区、見沼区、中央区)を対象