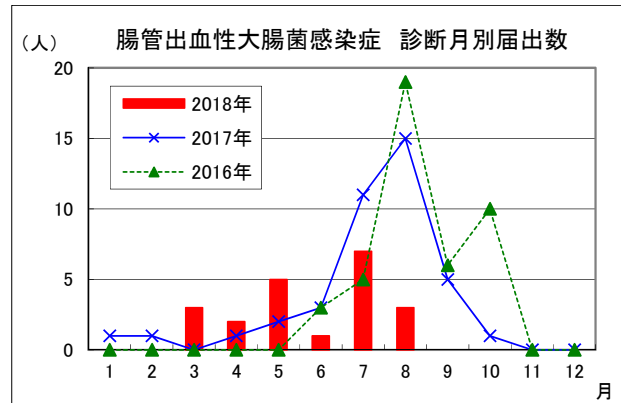


★風しんの報告が続いています!

■全数把握対象疾患(結核を除く)

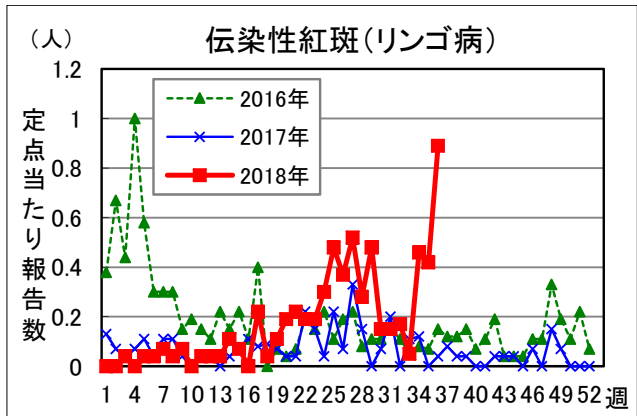
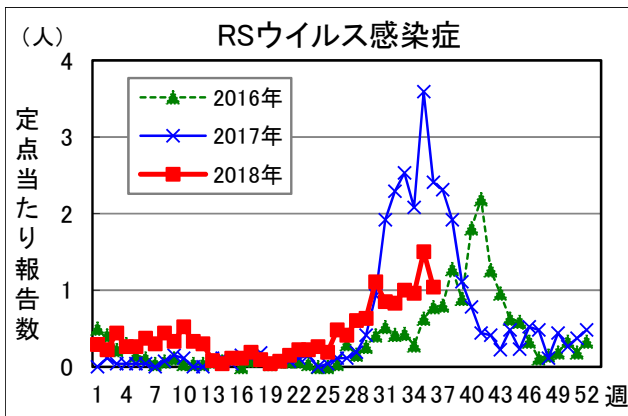
三類感染症の腸管出血性大腸菌感染症 1 人(病型:患者、血清型:不明、溶血性尿毒症症候群)の報告がありました。腸管出血性大腸菌感染症の今年の累計は 21 人となりました。

五類感染症の急性脳炎 1 人(病原体:不明)、梅毒 2 人(病型:早期顕症梅毒 I 期 1 人、早期顕症梅毒 II 期 1 人)、百日咳 4 人(6 歳 2 人、9 歳 1 人、40 歳代 1 人)、風しん 3 人(検査診断例 3 人)の報告がありました。風しんの詳細は「さいたま市風しん週報」をご覧ください。



■定点把握対象疾患

A群溶血性レンサ球菌咽頭炎、感染性胃腸炎、水痘、手足口病、伝染性紅斑の報告が増加しました。RSウイルス感染症、流行性角結膜炎の報告が多い状況です。無菌性髄膜炎の報告が 1 人(70 歳以上)ありました。



■定点当たり報告数表(第36週 9月11日 13:00集計)

疾患名	定点当たり	推移	流行状況
インフルエンザ	0.00	→	★
RSウイルス感染症	1.04	→	★★
咽頭結膜熱(プール熱)	0.33	↓	★
A群溶血性レンサ球菌咽頭炎	1.19	↑	★
感染性胃腸炎	5.19	↑	★
水痘(みずぼうそう)	0.37	↑	★
手足口病	1.63	↑	★
伝染性紅斑(リンゴ病)	0.89	↑	★★★
突発性発しん	0.67	→	★
ヘルパンギーナ	1.41	→	★

疾患名	定点当たり	推移	流行状況
流行性耳下腺炎(おたふくかぜ)	0.11	→	★
急性出血性結膜炎	0.00	→	★
流行性角結膜炎(はやり目)	1.13	→	★★
細菌性髄膜炎	0.00		報告数が少ないため表示せず
無菌性髄膜炎	1.00		
マイコプラズマ肺炎	0.00		
クラミジア肺炎	0.00		
インフルエンザによる入院患者	0.00		
ロタウイルスによる感染性胃腸炎	0.00		

※推移:2週間前からの傾向を示します。(→:増減無し、↑:増加、↓:減少)

※流行状況:過去5年のデータをもとに、流行の大きさを示します。(小さい ←★、★★、★★★→ 大きい)

☆さいたま市病原微生物検出情報(月報)2018年8月号をホームページに掲載しています。

感染症発生動向調査 週情報 (患者報告数、定点当たり報告数、年齢階級)

(2018年第36週 平成30年9月3日～9月9日)

	報告数	定点当たり	-6ヵ月	-12ヵ月	1歳	2歳	3歳	4歳	5歳	6歳	7歳	8歳	9歳	10-14	15-19	20-29	30-39	40-49	50-59	60-69	70-79	80-	
インフルエンザ #1	-	-	-	-	-	-	-	-	-	-	-	-	-	-	-	-	-	-	-	-	-	-	
	報告数	定点当たり	-6ヵ月	-12ヵ月	1歳	2歳	3歳	4歳	5歳	6歳	7歳	8歳	9歳	10-14	15-19	20歳-							
RSウイルス感染症	28	1.04	5	7	10	4	1	-	1	-	-	-	-	-	-	-							
咽頭結膜熱	9	0.33	-	-	1	-	-	4	2	-	2	-	-	-	-	-							
A群溶血性レンサ球菌咽頭炎	32	1.19	-	-	1	2	2	5	4	7	1	3	1	5	-	1							
感染性胃腸炎	140	5.19	2	9	18	14	15	15	11	11	7	8	6	18	-	6							
水痘	10	0.37	-	1	3	1	1	-	1	-	1	1	-	1	-	-							
手足口病	44	1.63	-	2	11	14	7	4	3	1	1	1	-	-	-	-							
伝染性紅斑	24	0.89	-	-	1	4	3	2	5	2	4	1	2	-	-	-							
突発性発しん	18	0.67	-	2	11	5	-	-	-	-	-	-	-	-	-	-							
ヘルパンギーナ	38	1.41	-	2	10	10	8	1	2	3	-	-	1	1	-	-							
流行性耳下腺炎	3	0.11	-	-	-	-	1	-	-	-	1	-	-	1	-	-							
	報告数	定点当たり	-6ヵ月	-12ヵ月	1歳	2歳	3歳	4歳	5歳	6歳	7歳	8歳	9歳	10-14	15-19	20-29	30-39	40-49	50-59	60-69	70-		
急性出血性結膜炎	-	-	-	-	-	-	-	-	-	-	-	-	-	-	-	-	-	-	-	-	-	-	-
流行性角結膜炎	9	1.13	-	-	-	-	-	5	-	-	-	-	-	-	-	-	2	-	2	-	-	-	
	報告数	定点当たり	0歳	1-4	5-9	10-14	15-19	20-24	25-29	30-34	35-39	40-44	45-49	50-54	55-59	60-64	65-69	70-					
細菌性髄膜炎 #2	-	-	-	-	-	-	-	-	-	-	-	-	-	-	-	-	-	-					
無菌性髄膜炎	1	1.00	-	-	-	-	-	-	-	-	-	-	-	-	-	-	-	-	1				
マイコプラズマ肺炎	-	-	-	-	-	-	-	-	-	-	-	-	-	-	-	-	-	-					
クラミジア肺炎 #3	-	-	-	-	-	-	-	-	-	-	-	-	-	-	-	-	-	-					
インフルエンザによる入院患者	-	-	-	-	-	-	-	-	-	-	-	-	-	-	-	-	-	-					
ロタウイルスによる感染性胃腸炎	-	-	-	-	-	-	-	-	-	-	-	-	-	-	-	-	-	-					

(- : 0)

#1 鳥インフルエンザ及び新型インフルエンザ等感染症を除く

#2 インフルエンザ菌、髄膜炎菌、肺炎球菌を原因として同定された場合を除く

#3 オウム病を除く

流行状況… : 警報レベル、 : 注意報レベル

9月 11日 13:00 集計

全数把握対象疾患届出数(2018年)

類型	疾患名	2018年 第36週 受理分	2018年 累計 ※1	2017年 累計 ※1,2	疾患名	2018年 第36週 受理分	2018年 累計 ※1	2017年 累計 ※1,2
一類	エボラ出血熱	0	0	0	ペスト	0	0	0
	クリミア・コンゴ出血熱	0	0	0	マールブルグ病	0	0	0
	痘そう	0	0	0	ラッサ熱	0	0	0
	南米出血熱	0	0	0				
二類	急性灰白髄炎	0	0	0	中東呼吸器症候群(MERS)	0	0	0
	結核 ※3				鳥インフルエンザ(H5N1)	0	0	0
	ジフテリア	0	0	0	鳥インフルエンザ(H7N9)	0	0	0
	重症急性呼吸器症候群	0	0	0				
三類	コレラ	0	0	0	腸チフス	0	0	1
	細菌性赤痢	0	1	1	パラチフス	0	1	0
	腸管出血性大腸菌感染症	1	21	40				
四類	E型肝炎	0	3	0	東部ウマ脳炎	0	0	0
	ウエストナイル熱	0	0	0	鳥インフルエンザ(H5N1及びH7N9を除く)	0	0	0
	A型肝炎	0	14	3	ニパウイルス感染症	0	0	0
	エキノкокクス症	0	0	0	日本紅斑熱	0	0	0
	黄熱	0	0	0	日本脳炎	0	0	0
	オウム病	0	0	0	ハンタウイルス肺症候群	0	0	0
	オムスク出血熱	0	0	0	Bウイルス病	0	0	0
	回帰熱	0	0	0	鼻疽	0	0	0
	キャサナル森林病	0	0	0	ブルセラ症	0	0	0
	Q熱	0	0	0	ベネズエラウマ脳炎	0	0	0
	狂犬病	0	0	0	ヘンドラウイルス感染症	0	0	0
	コクシジオイデス症	0	0	0	発しんチフス	0	0	0
	サル痘	0	0	0	ボツリヌス症	0	0	0
	ジカウイルス感染症	0	0	0	マラリア	0	0	1
	重症熱性血小板減少症候群	0	0	0	野兔病	0	0	0
	腎症候性出血熱	0	0	0	ライム病	0	0	0
	西部ウマ脳炎	0	0	0	リッサウイルス感染症	0	0	0
	ダニ媒介脳炎	0	0	0	リフトバレー熱	0	0	0
	炭疽	0	0	0	類鼻疽	0	0	0
	チクングニア熱	0	1	0	レジオネラ症	0	7	12
つつが虫病	0	0	0	レプトスピラ症	0	0	0	
デング熱	0	0	2	ロッキー山紅斑熱	0	0	0	
五類	アメーバ赤痢	0	8	16	侵襲性肺炎球菌感染症	0	32	29
	ウイルス性肝炎(E型肝炎及びA型肝炎を除く)	0	2	6	水痘(入院例に限る)	0	0	4
	カルバペネム耐性腸内細菌科細菌感染症	0	10	7	先天性風しん症候群	0	0	0
	急性弛緩性麻痺(急性灰白髄炎を除く) ※5	0	1		梅毒	2	45	67
	急性脳炎	1	19	20	播種性クリプトコックス症	0	0	2
	クリプトスポリジウム症	0	0	0	破傷風	0	0	0
	クロイツフェルト・ヤコブ病	0	1	0	バンコマイシン耐性黄色ブドウ球菌感染症	0	0	0
	劇症型溶血性レンサ球菌感染症	0	7	8	バンコマイシン耐性腸球菌感染症	0	0	0
	後天性免疫不全症候群	0	6	8	百日咳 ※4	4	42	
	ジアルジア症	0	0	0	風しん	3	9	0
	侵襲性インフルエンザ菌感染症	0	4	10	麻しん	0	0	2
	侵襲性髄膜炎菌感染症	0	0	0	薬剤耐性アシネトバクター感染症	0	0	0
新型インフルエンザ等感染症	規定されている疾患は、現在のところありません。							
指定感染症	該当する疾患は、現在のところありません。							

2018年9月11日 15:00集計

※1 累計は診断日で集計しています。 ※2 2017年累計は速報値となっています。
 ※3 結核は四半期ごとに集計し、感染症情報センターホームページに掲載しています。
 ※4 感染症法施行規則の一部改正により、2018年1月1日から全数把握対象疾患となりました。
 ※5 感染症法施行規則の一部改正により、2018年5月1日から全数把握対象疾患となりました。