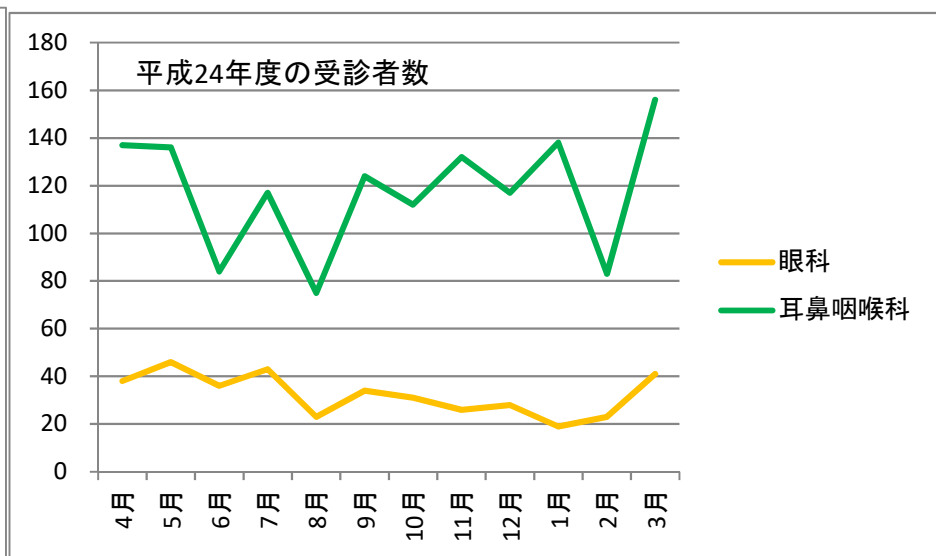
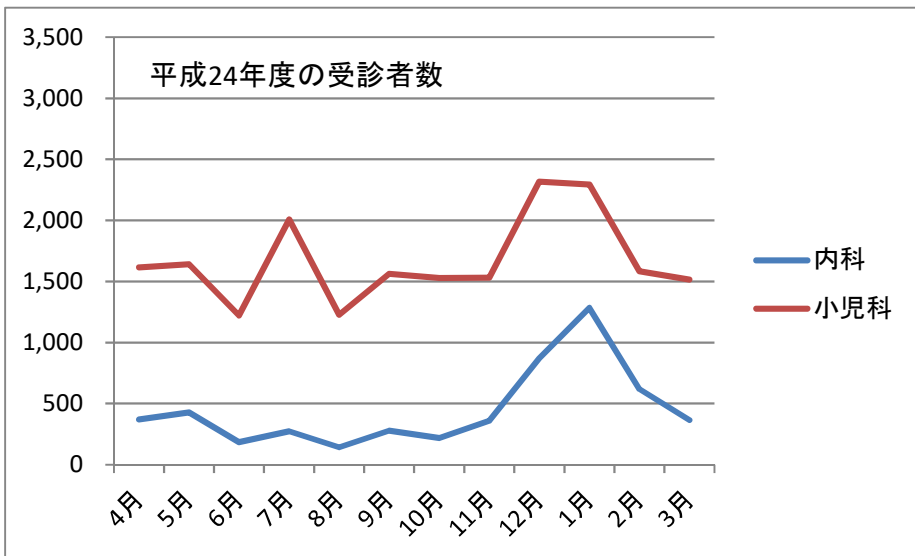


# さいたま市大宮休日夜間急患センター

平成24年度の受診者数(人)

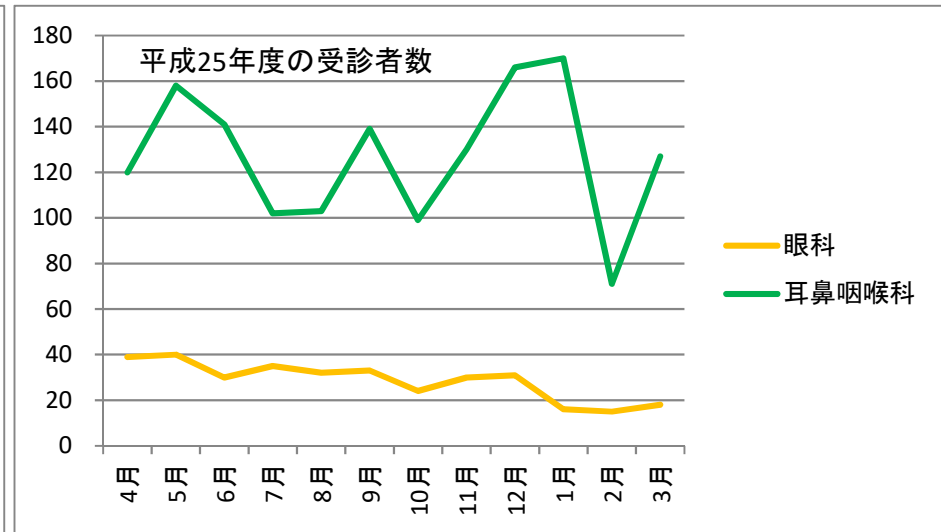
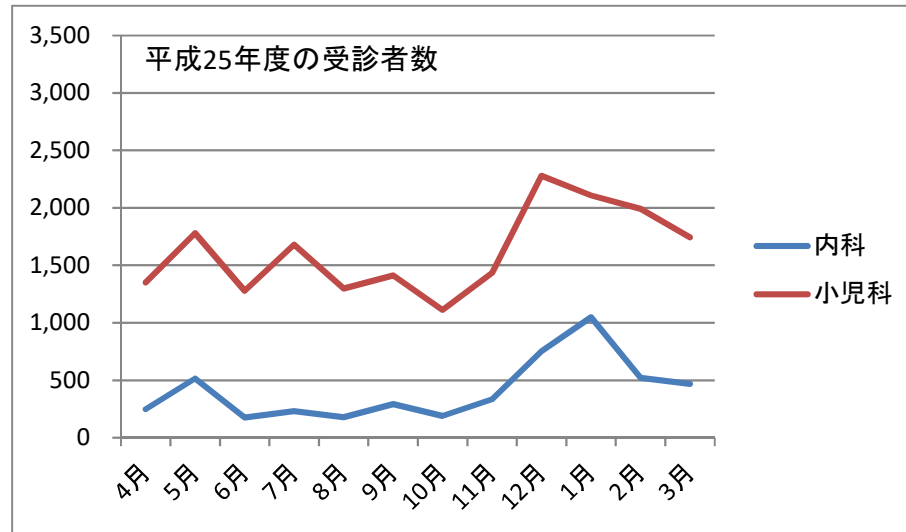
科目	4月	5月	6月	7月	8月	9月	10月	11月	12月	1月	2月	3月	計
内科	369	427	185	273	142	278	218	359	871	1,284	618	365	5,389
小児科	1,615	1,640	1,221	2,008	1,226	1,562	1,529	1,532	2,317	2,295	1,584	1,515	20,044
眼科	38	46	36	43	23	34	31	26	28	19	23	41	388
耳鼻咽喉科	137	136	84	117	75	124	112	132	117	138	83	156	1,411
合計	2,159	2,249	1,526	2,441	1,466	1,998	1,890	2,049	3,333	3,736	2,308	2,077	27,232



# さいたま市大宮休日夜間急患センター

平成25年度の受診者数(人)

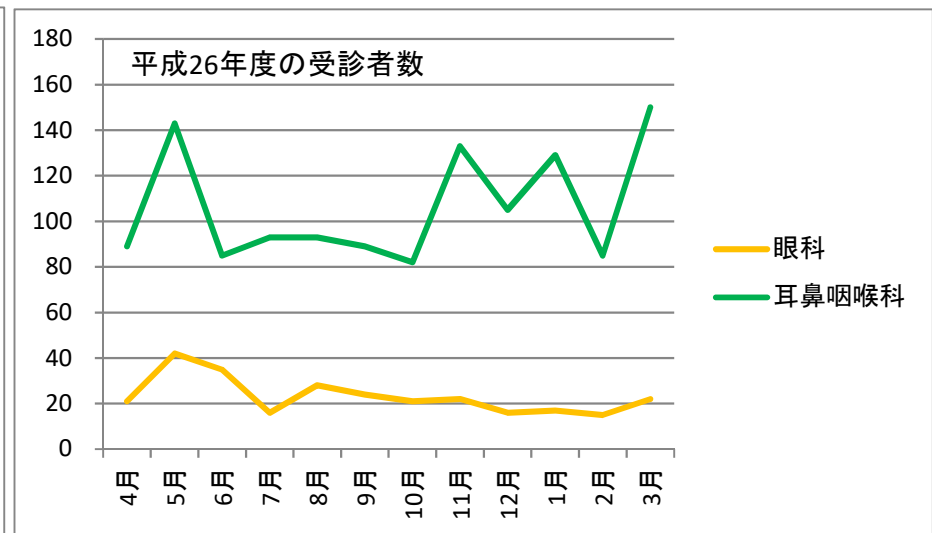
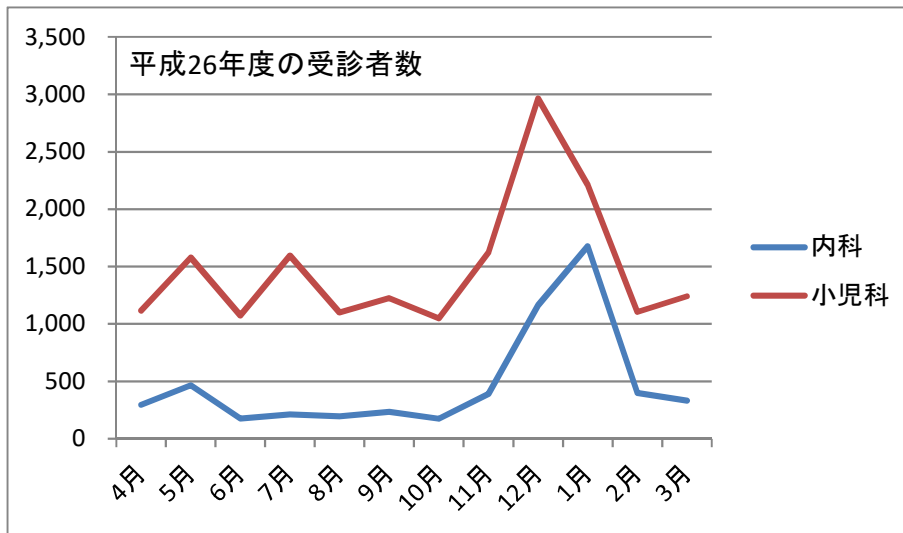
科目	4月	5月	6月	7月	8月	9月	10月	11月	12月	1月	2月	3月	計
内科	248	514	176	232	178	293	189	333	752	1,048	521	469	4,953
小児科	1,350	1,781	1,279	1,680	1,297	1,413	1,112	1,434	2,279	2,107	1,991	1,744	19,467
眼科	39	40	30	35	32	33	24	30	31	16	15	18	343
耳鼻咽喉科	120	158	141	102	103	139	99	130	166	170	71	127	1,526
合計	1,757	2,493	1,626	2,049	1,610	1,878	1,424	1,927	3,228	3,341	2,598	2,358	26,289



# さいたま市大宮休日夜間急患センター

平成26年度の受診者数(人)

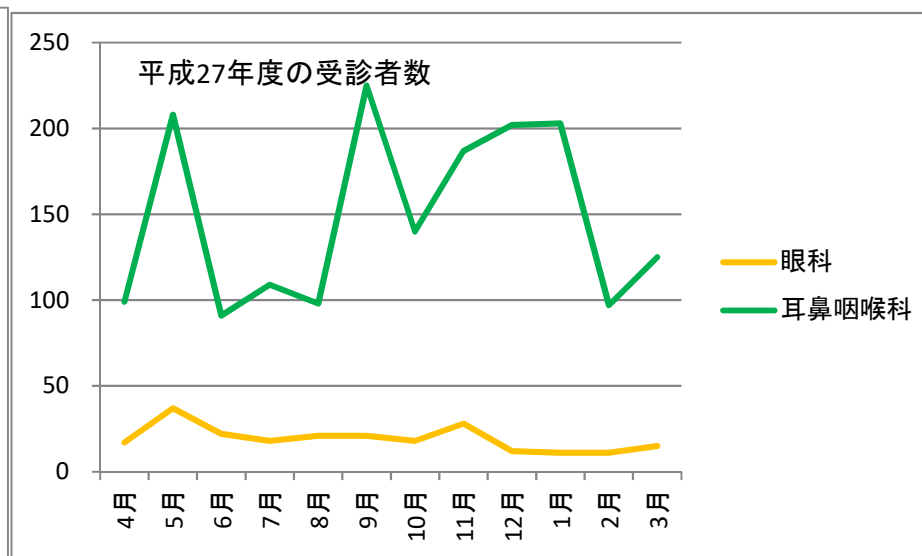
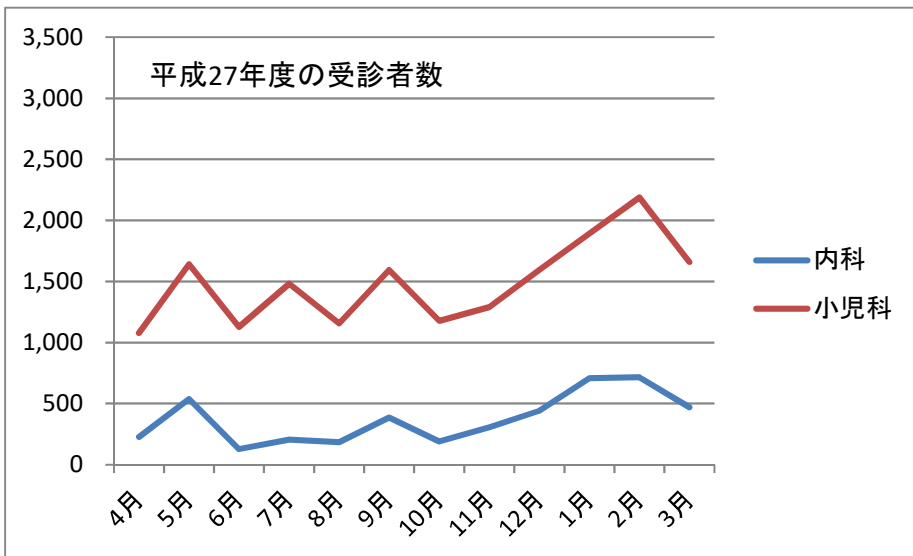
科目	4月	5月	6月	7月	8月	9月	10月	11月	12月	1月	2月	3月	計
内科	295	466	177	211	196	235	174	390	1,162	1,677	400	332	5,715
小児科	1,115	1,578	1,075	1,596	1,098	1,224	1,049	1,622	2,965	2,212	1,104	1,242	17,880
眼科	21	42	35	16	28	24	21	22	16	17	15	22	279
耳鼻咽喉科	89	143	85	93	93	89	82	133	105	129	85	150	1,276
合計	1,520	2,229	1,372	1,916	1,415	1,572	1,326	2,167	4,248	4,035	1,604	1,746	25,150



# さいたま市大宮休日夜間急患センター

平成27年度の受診者数(人)

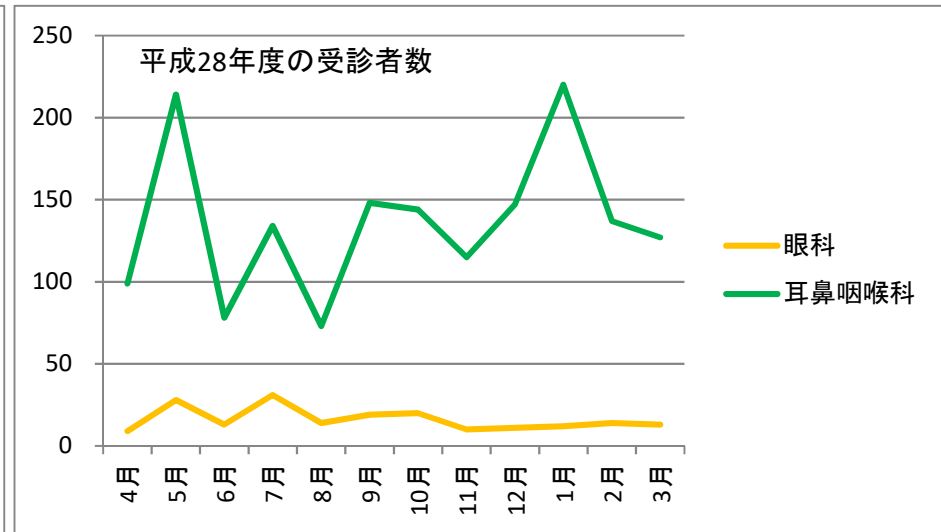
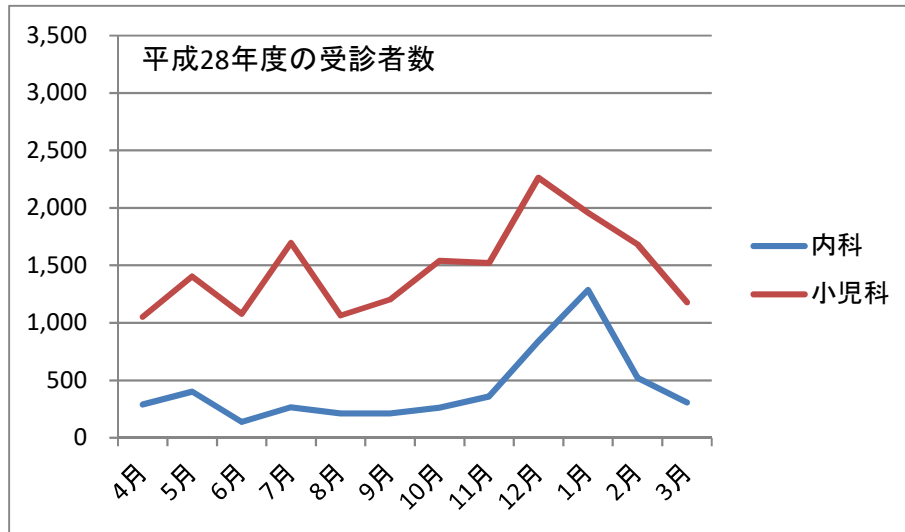
科目	4月	5月	6月	7月	8月	9月	10月	11月	12月	1月	2月	3月	計
内科	226	538	127	206	183	385	190	305	440	709	715	470	4,494
小児科	1,078	1,641	1,127	1,482	1,157	1,593	1,178	1,289	1,594	1,894	2,188	1,660	17,881
眼科	17	37	22	18	21	21	18	28	12	11	11	15	231
耳鼻咽喉科	99	208	91	109	98	225	140	187	202	203	97	125	1,784
合計	1,420	2,424	1,367	1,815	1,459	2,224	1,526	1,809	2,248	2,817	3,011	2,270	24,390



# さいたま市大宮休日夜間急患センター

平成28年度の受診者数(人)

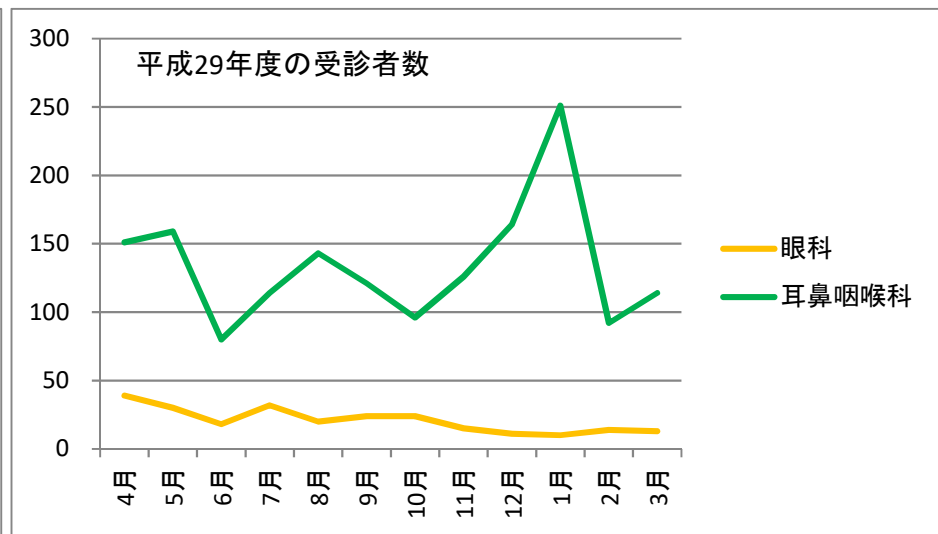
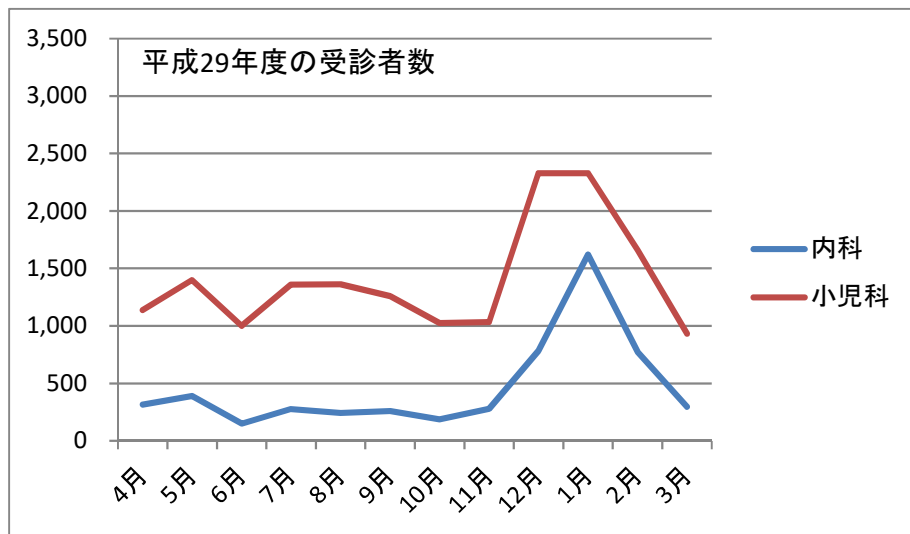
科目	4月	5月	6月	7月	8月	9月	10月	11月	12月	1月	2月	3月	計
内科	291	402	137	265	212	212	262	360	837	1,286	522	306	5,092
小児科	1,052	1,404	1,077	1,695	1,065	1,202	1,539	1,522	2,263	1,958	1,683	1,179	17,639
眼科	9	28	13	31	14	19	20	10	11	12	14	13	194
耳鼻咽喉科	99	214	78	134	73	148	144	115	147	220	137	127	1,636
合計	1,451	2,048	1,305	2,125	1,364	1,581	1,965	2,007	3,258	3,476	2,356	1,625	24,561



# さいたま市大宮休日夜間急患センター

平成29年度の受診者数(人)

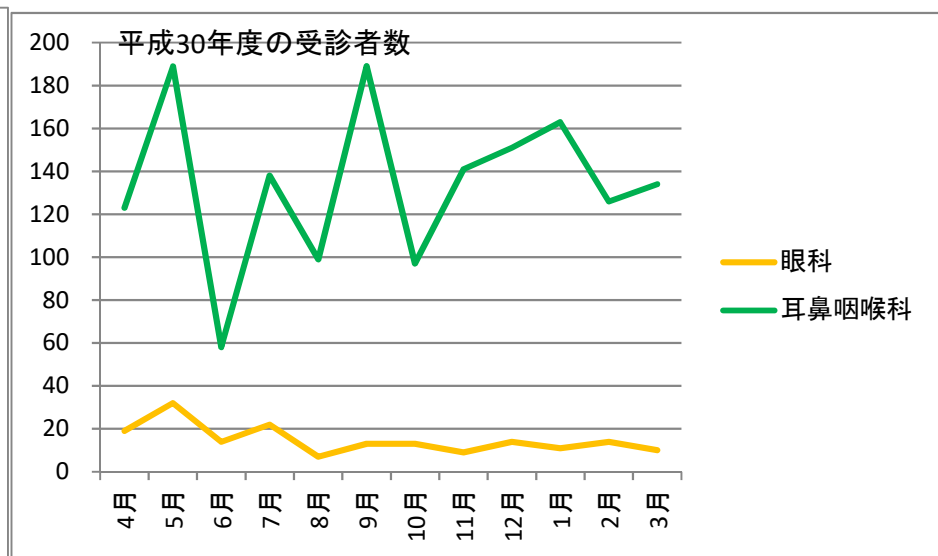
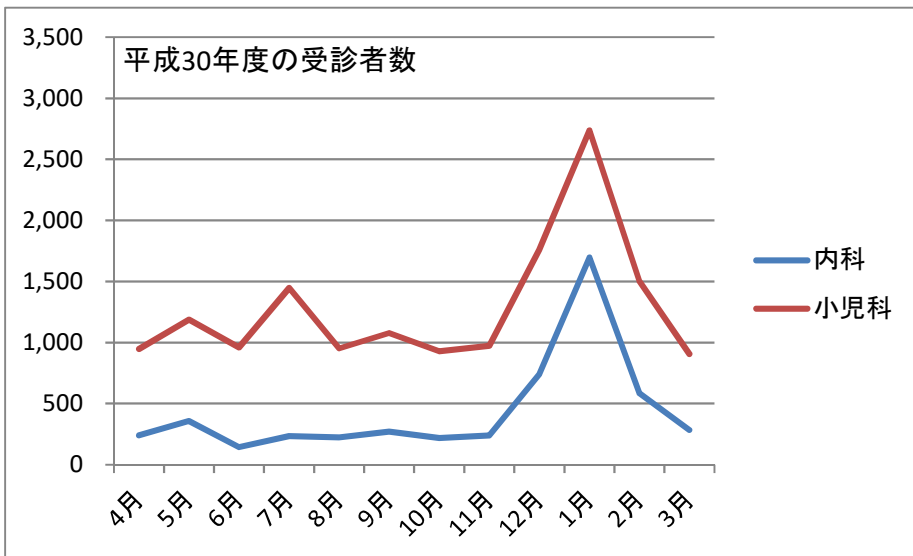
科目	4月	5月	6月	7月	8月	9月	10月	11月	12月	1月	2月	3月	計
内科	316	391	150	275	242	260	188	278	784	1,621	775	296	5,576
小児科	1,135	1,399	1,001	1,360	1,363	1,258	1,025	1,032	2,329	2,329	1,661	931	16,823
眼科	39	30	18	32	20	24	24	15	11	10	14	13	250
耳鼻咽喉科	151	159	80	114	143	121	96	126	164	251	92	114	1,611
合計	1,641	1,979	1,249	1,781	1,768	1,663	1,333	1,451	3,288	4,211	2,542	1,354	24,260



# さいたま市大宮休日夜間急患センター

平成30年度の受診者数(人)

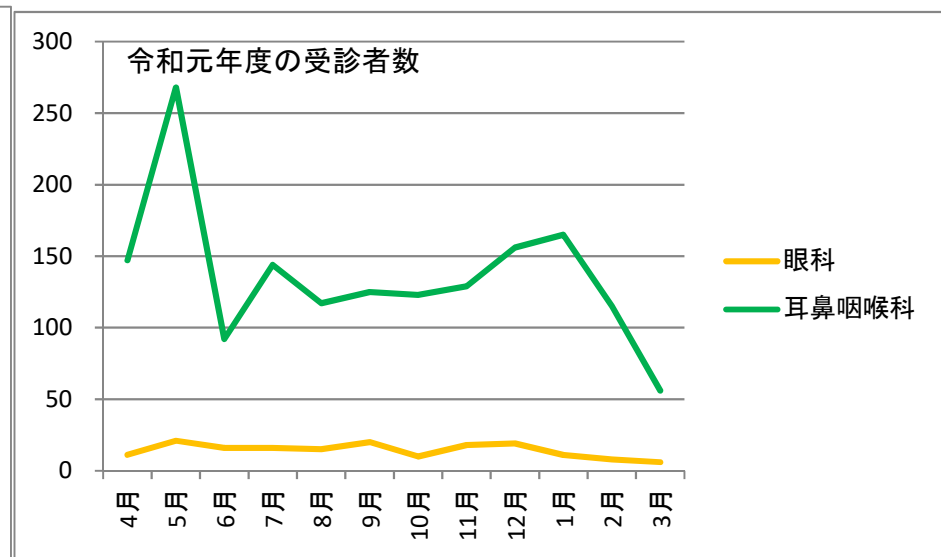
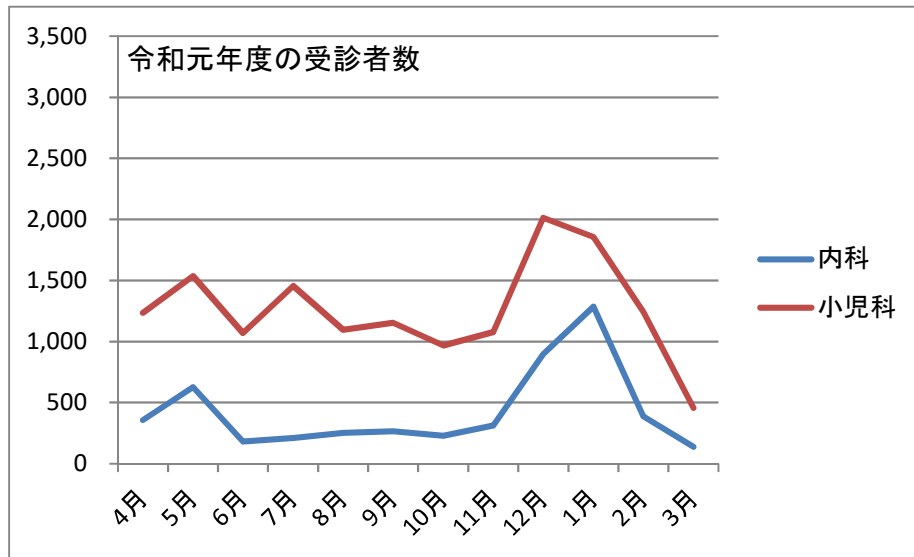
科目	4月	5月	6月	7月	8月	9月	10月	11月	12月	1月	2月	3月	計
内科	239	357	143	233	224	270	217	238	739	1,697	585	284	5,226
小児科	946	1,188	959	1,447	953	1,077	929	974	1,758	2,738	1,503	905	15,377
眼科	19	32	14	22	7	13	13	9	14	11	14	10	178
耳鼻咽喉科	123	189	58	138	99	189	97	141	151	163	126	134	1,608
合計	1,327	1,766	1,174	1,840	1,283	1,549	1,256	1,362	2,662	4,609	2,228	1,333	22,389



# さいたま市大宮休日夜間急患センター

令和元年度の受診者数(人)

科目	4月	5月	6月	7月	8月	9月	10月	11月	12月	1月	2月	3月	計
内科	356	626	182	210	251	264	228	312	897	1,286	386	137	5,135
小児科	1,236	1,536	1,071	1,454	1,095	1,155	967	1,079	2,014	1,857	1,244	456	15,164
眼科	11	21	16	16	15	20	10	18	19	11	8	6	171
耳鼻咽喉科	147	268	92	144	117	125	123	129	156	165	115	56	1,637
合計	1,750	2,451	1,361	1,824	1,478	1,564	1,328	1,538	3,086	3,319	1,753	655	22,107

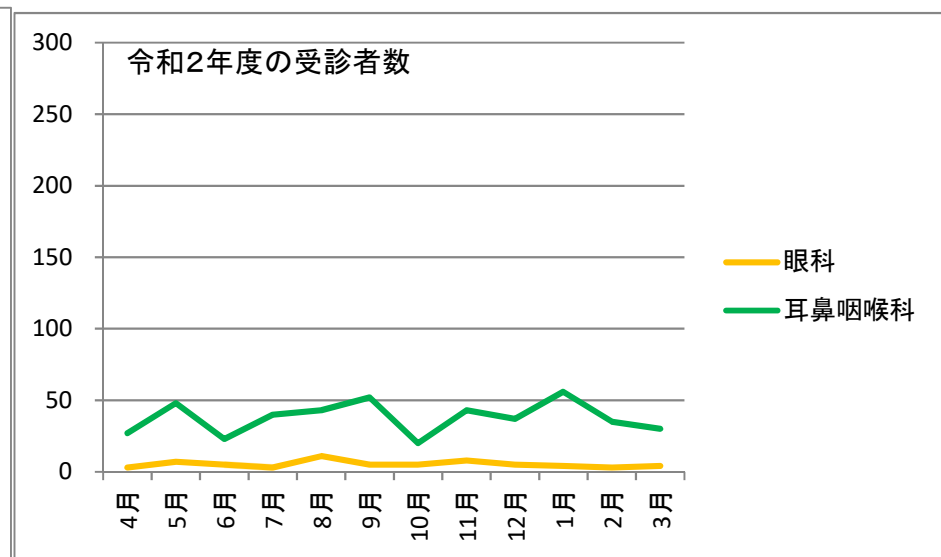
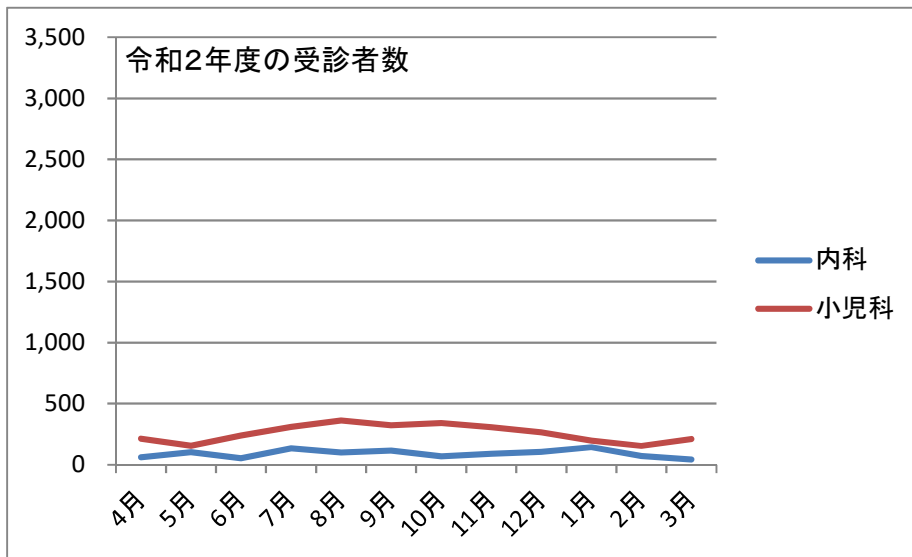




# さいたま市大宮休日夜間急患センター

令和2年度の受診者数(人)

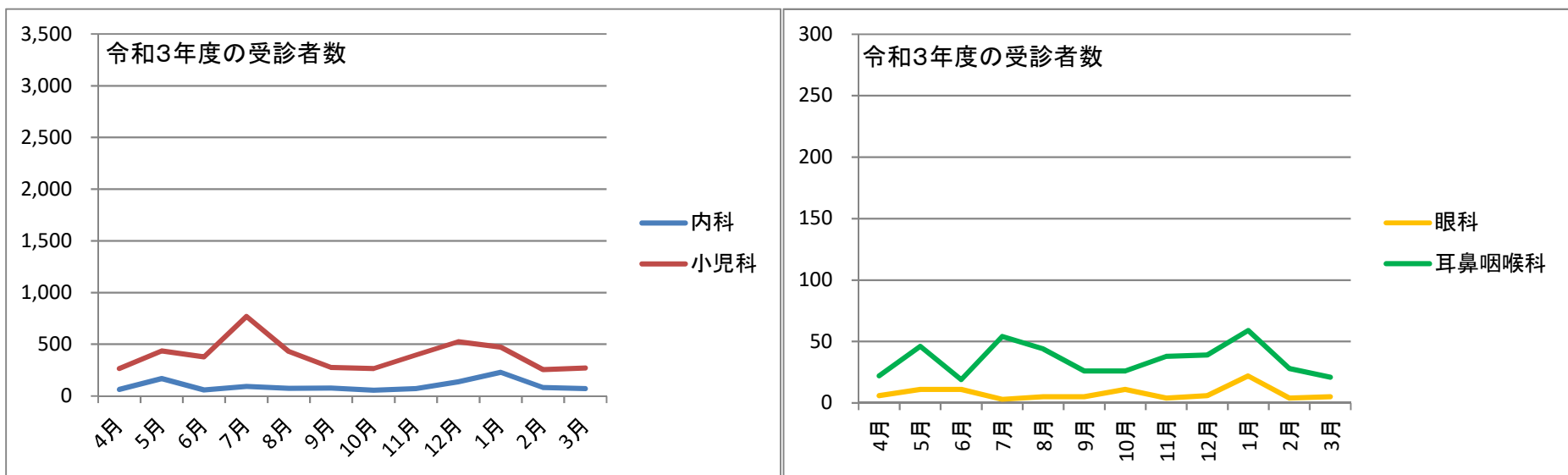
科目	4月	5月	6月	7月	8月	9月	10月	11月	12月	1月	2月	3月	計
内科	61	103	54	135	100	116	69	90	104	143	72	42	1,089
小児科	212	156	240	309	362	323	342	306	265	196	154	210	3,075
眼科	3	7	5	3	11	5	5	8	5	4	3	4	63
耳鼻咽喉科	27	48	23	40	43	52	20	43	37	56	35	30	454
合計	303	314	322	487	516	496	436	447	411	399	264	286	4,681



# さいたま市大宮休日夜間急患センター

令和3年度の受診者数(人)

科目	4月	5月	6月	7月	8月	9月	10月	11月	12月	1月	2月	3月	計
内科	63	167	59	93	73	76	55	70	138	228	81	71	1,174
小児科	264	436	377	770	431	275	266	395	524	471	255	271	4,735
眼科	6	11	11	3	5	5	11	4	6	22	4	5	93
耳鼻咽喉科	22	46	19	54	44	26	26	38	39	59	28	21	422
合計	355	660	466	920	553	382	358	507	707	780	368	368	6,424



# さいたま市大宮休日夜間急患センター

令和4年度の受診者数(人)

科目	4月	5月	6月	7月	8月	9月	10月	11月	12月	1月	2月	3月	計
内科	65	149	71	171	113	76	96	82	183	318	117	86	1,527
小児科	396	552	377	749	482	493	521	448	623	556	469	477	6,143
眼科	4	9	7	8	7	6	4	7	5	13	4	4	78
耳鼻咽喉科	22	49	26	36	18	32	42	40	41	56	22	26	410
合計	487	759	481	964	620	607	663	577	852	943	612	593	8,158

