議題2

報道機関　各位

記者発表資料
平成２２年８月２７日（金）
問い合わせ先：出納課
担当：野村　宏
電話：８２９－１５９５
内線：３８１０

# 平成21年度決算概況について

## 〔一般会計〕

### ●総　括

○　平成２１年度は、「しあわせ倍増プラン２００９」の実現を、市政運営の最優先事項として位置づけ、最小の経費で最大の効果を上げることを基本に、当初予算に加え、さいたま市誕生以来最多となる１２回の補正予算を編成し、積極的な財政出動により事業を推進しました。

○　具体的には、世界的な金融危機に端を発した世界同時不況の対応として、街路灯のLED化、学校のICT環境の整備、公共事業による活力のある地域づくりなど、未来への投資となる「さいたまニューディール」、及び中小企業融資の増額、新型インフルエンザ対策など安心社会の実現を目的とした「さいたまセーフティネット」を基本フレームに、スピーディーかつ切れ目のない「さいたま市経済活性化対策」に取り組みました。

○　この結果、決算全体としては、景気低迷による市税収入の減少を、国庫支出金、地方債の発行で補い、歳入、歳出とも三市合併以降最大の決算規模となりました。

第１表　＜全体の収支状況＞　（単位：百万円、％）

| 区　　分 | 平成21年度 | 平成20年度 | 増　減　額 | 増減率 |
|---|---|---|---|---|
| ①予　算　現　額 | 447,777 | 442,447 | 5,330 | 1.2 |
| ②歳　入　決　算　額 | 428,660 | 425,712 | 2,948 | 0.7 |
| ③歳　出　決　算　額 | 419,264 | 398,391 | 20,873 | 5.2 |
| ④歳入歳出差引額（②－③） | 9,396 | 27,321 | ▲ 17,925 | ▲ 65.6 |
| ⑤翌年度へ繰り越すべき財源 | 3,831 | 22,165 | ▲ 18,334 | ▲ 82.7 |
| ⑥実質収支額（④－⑤） | 5,565 | 5,155 | 410 | 8.0 |
| ⑦前年度実質収支額 | 5,155 | 7,129 | ▲ 1,974 | ▲ 27.7 |
| ⑧単年度収支額（⑥－⑦） | 410 | ▲ 1,974 | － | － |

## ● 決算の特徴

★ **決算規模は、三市合併以降最大の決算規模**

★ **市税は、前年度比５０億３１百万円、２．３％の減で、平成１５年度以来６年ぶりの減少**

★ **市債は、前年度比１７３億８０百万円、４９．９％の大幅増**

★ **歳入歳出差引額（形式収支額）及び翌年度繰越財源は、大幅に減少**

★ **実質収支は、三市合併以降連続して黒字を達成**

★ **単年度収支は、4億1千万円の黒字を達成**

第２表　＜決算の推移＞　(単位：百万円)

| | 歳入決算額 | 増減率 | 歳出決算額 | 増減率 | 形式収支 | 実質収支額 | 単年度収支額 |
|---|---|---|---|---|---|---|---|
| １３年度 | 289,721 | － | 276,756 | － | 12,965 | 8,149 | － |
| １４年度 | 306,388 | 5.8% | 300,661 | 8.6% | 5,727 | 2,135 | ▲ 6,014 |
| １５年度 | 351,120 | 14.6% | 334,784 | 11.3% | 16,336 | 8,875 | 6,740 |
| １６年度 | 377,528 | 7.5% | 363,892 | 8.7% | 13,636 | 10,149 | 1,274 |
| １７年度 | 379,201 | 0.4% | 364,083 | 0.1% | 15,118 | 9,028 | ▲ 1,121 |
| １８年度 | 387,038 | 2.1% | 375,009 | 3.0% | 12,029 | 6,369 | ▲ 2,659 |
| １９年度 | 391,716 | 1.2% | 379,389 | 1.2% | 12,327 | 7,129 | 760 |
| ２０年度 | 425,712 | 8.7% | 398,391 | 5.0% | 27,321 | 5,155 | ▲ 1,974 |
| ２１年度 | 428,660 | 0.7% | 419,264 | 5.2% | 9,396 | 5,565 | 410 |

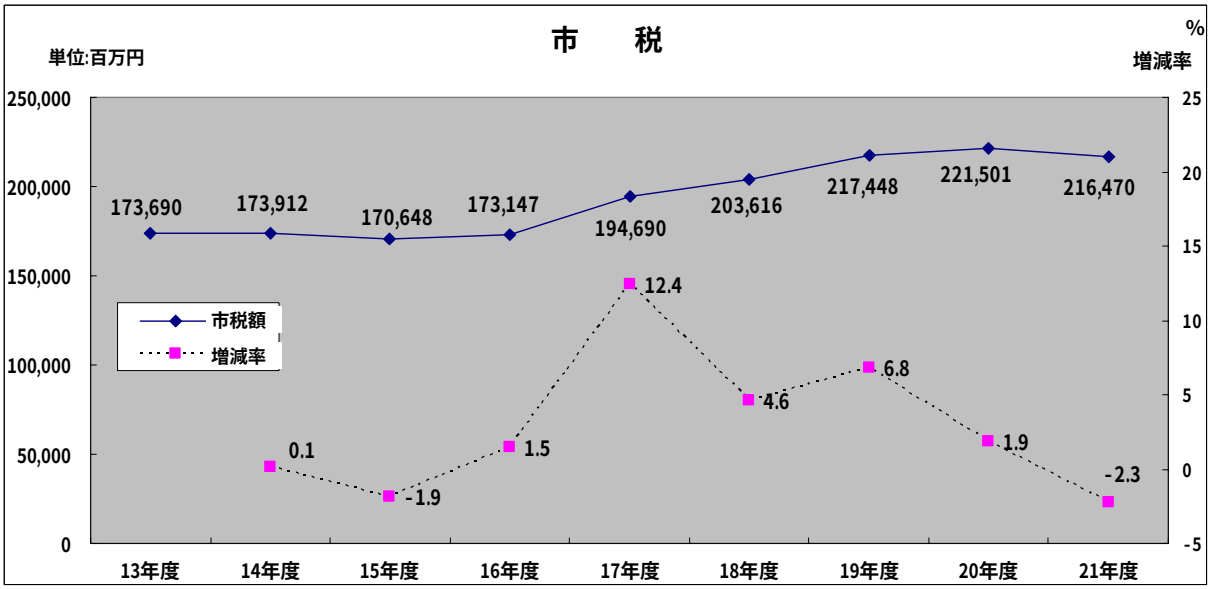
市　税
単位:百万円
%
増減率
250,000
200,000
150,000
100,000
50,000
0
25
20
15
10
5
0
-5
173,690
173,912
170,648
173,147
194,690
203,616
217,448
221,501
216,470
0.1
-1.9
1.5
12.4
4.6
6.8
1.9
-2.3
市税額
増減率
13年度
14年度
15年度
16年度
17年度
18年度
19年度
20年度
21年度

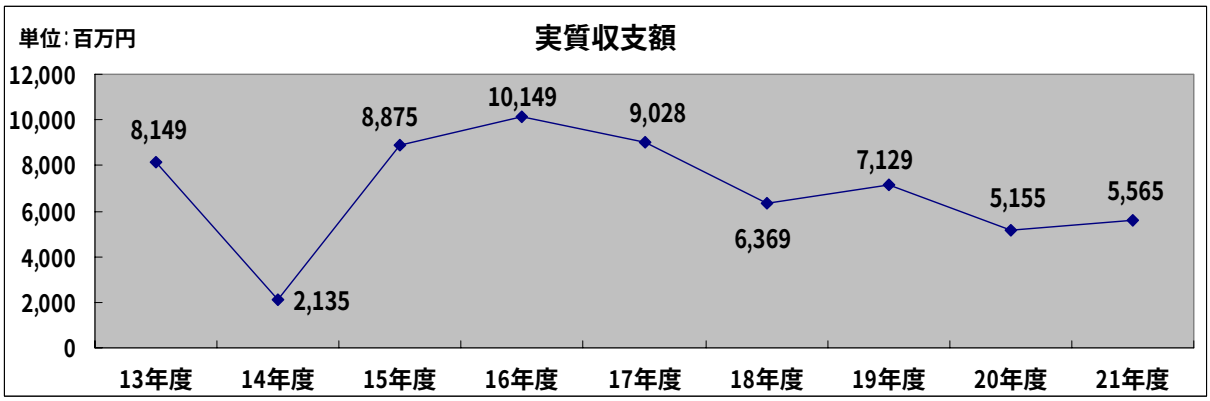
単位:百万円
実質収支額
12,000
10,000
8,000
6,000
4,000
2,000
0
8,149
2,135
8,875
10,149
9,028
6,369
7,129
5,155
5,565
13年度
14年度
15年度
16年度
17年度
18年度
19年度
20年度
21年度

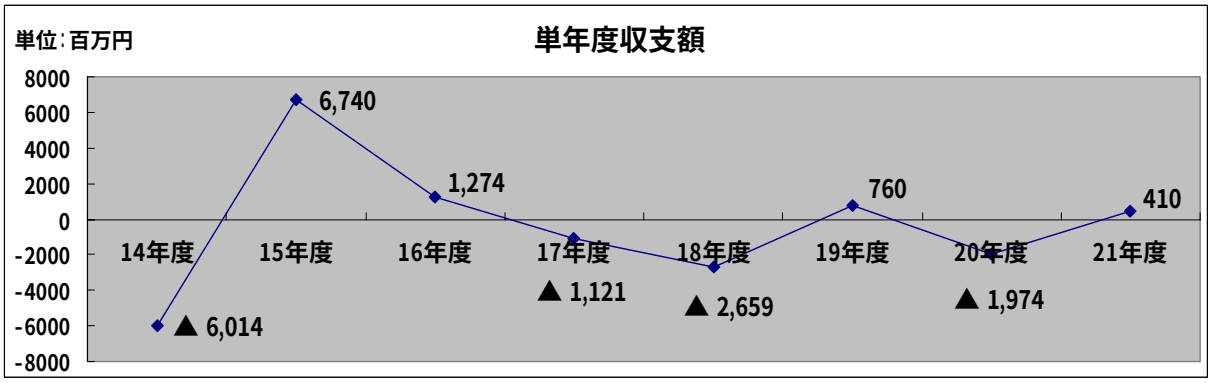
単位:百万円
単年度収支額
8000
6000
4000
2000
0
-2000
-4000
-6000
-8000
▲ 6,014
6,740
1,274
▲ 1,121
▲ 2,659
760
▲ 1,974
410
14年度
15年度
16年度
17年度
18年度
19年度
20年度
21年度

## ● 歳入の主な特徴

① **市税**収入は、法人市民税が三市合併以降最大の下げ幅（▲54億98百万円、▲22．0%）等により、平成15年度以来6年ぶりの減収となり、50億 31百万円、**2．3%の減**となった。

② **国庫支出金**は、定額給付金給付事業･事務費補助金の皆減（▲181億 58 百万円）等により、119億74百万円、**19．4%の減**となった。

③ **繰入金**は、市民医療センター整備事業の終了等により、147億 33百万円、**99.6%の減**となった。

④ **繰越金**は、定額給付金給付事業の繰越明許等により149億94百万円、**121．6%の増**となった。

⑤ **市債**については、臨時財政対策債の増（61億円）、道路橋りょう債の増（35億 10 百万円）等により、 173億 80百万円、**49．9%の大幅増**となった。

第３表 ＜歳入状況＞ （単位：百万円、%）

| 款 | 平成21年度 | | 平成20年度 | | 増減額 | 増減率 |
|---|---|---|---|---|---|---|
| | 金 額 | 構成比 | 金 額 | 構成比 | | |
| 市税 | 216,470 | 50.5 | 221,501 | 52.0 | ▲ 5,031 | ▲ 2.3 |
| 地方譲与税 | 2,774 | 0.7 | 2,924 | 0.7 | ▲ 150 | ▲ 5.1 |
| 地方消費税交付金 | 10,468 | 2.4 | 9,811 | 2.3 | 657 | 6.7 |
| 軽油引取税交付金 | 5,995 | 1.4 | 6,146 | 1.5 | ▲ 151 | ▲ 2.5 |
| 地方特例交付金 | 2,728 | 0.6 | 3,047 | 0.7 | ▲ 319 | ▲ 10.5 |
| 地方交付税 | 3,175 | 0.7 | 2,991 | 0.7 | 184 | 6.2 |
| 分担金及び負担金 | 3,776 | 0.9 | 4,302 | 1.0 | ▲ 526 | ▲ 12.2 |
| 使用料及び手数料 | 6,160 | 1.5 | 6,406 | 1.5 | ▲ 246 | ▲ 3.8 |
| 国庫支出金 | 49,661 | 11.6 | 61,635 | 14.5 | ▲ 11,974 | ▲ 19.4 |
| 県支出金 | 11,414 | 2.6 | 10,322 | 2.4 | 1,092 | 10.6 |
| 繰入金 | 60 | 0.0 | 14,793 | 3.5 | ▲ 14,733 | ▲ 99.6 |
| 繰越金 | 27,321 | 6.4 | 12,327 | 2.9 | 14,994 | 121.6 |
| 市債 | 52,193 | 12.2 | 34,813 | 8.2 | 17,380 | 49.9 |
| その他 | 36,465 | 8.5 | 34,694 | 8.1 | 1,771 | 5.1 |
| 歳入合計 | 428,660 | 100.0 | 425,712 | 100.0 | 2,948 | 0.7 |

## ● 歳出の主な特徴 （目的別）

① **総務費**は、電子計算機組織最適化推進事業の増額（ 25億 96百万円）、財政調整基金積立金の減額（▲56億 94百万円）等により、27億 43百万円、**5．8％の減**となった。

② **民生費**は、生活保護事業（ 40億79百万円）、自立支援給付等事業（ 11億 5百万円）の増額等により、 85億 55百万円、**8．0％の増**となった。

③ **衛生費**は、市民医療センター整備事業の終了（▲138億71百万円）等により、108億59百万円、**24．3％の減**となった。

④ **商工費**は、定額給付金給付（ 182億 62百万円）、中小企業資金融資事業 （74億76百万円）の増額等により、260億 82百万円、**268．4％の増**となった。

⑤ **土木費**は、西大宮駅設置事業の終了（▲39億 59百万円）、武蔵浦和駅第4街区市街地再開発事業の減額（▲25億 62百万円）等により、24億 82百万円、**2．7％の減**となった。

⑥ **教育費**は、小学校校舎増改築事業（ 21億 18百万円 ）、小中学校耐震補強事業（ 6億 94百万円）の増額等により、26億 42百万円、**6．8％の増**となった。

第４表 ＜歳出状況 （目的別）＞ （単位：百万円、％）

| 款 | 平成21年度 | | 平成20年度 | | 増減額 | 増減率 |
|---|---|---|---|---|---|---|
| | 金 額 | 構成比 | 金 額 | 構成比 | | |
| 1議会費 | 1,569 | 0.4 | 1,598 | 0.4 | ▲ 29 | ▲ 1.8 |
| 2総務費 | 44,520 | 10.6 | 47,263 | 11.9 | ▲ 2,743 | ▲ 5.8 |
| 3民生費 | 114,966 | 27.4 | 106,411 | 26.7 | 8,555 | 8.0 |
| 4衛生費 | 33,789 | 8.1 | 44,648 | 11.2 | ▲ 10,859 | ▲ 24.3 |
| 5労働費 | 800 | 0.2 | 766 | 0.2 | 33 | 4.3 |
| 6農林水産業費 | 1,464 | 0.4 | 1,470 | 0.4 | ▲ 6 | ▲ 0.4 |
| 7商工費 | 35,800 | 8.5 | 9,718 | 2.4 | 26,082 | 268.4 |
| 8土木費 | 88,724 | 21.2 | 91,206 | 22.9 | ▲ 2,482 | ▲ 2.7 |
| 9消防費 | 14,010 | 3.3 | 13,661 | 3.4 | 349 | 2.6 |
| 10 教育費 | 41,610 | 9.9 | 38,968 | 9.8 | 2,642 | 6.8 |
| 11 災害復旧費 | 0 | - | 0 | - | 0 | - |
| 12 公債費 | 42,012 | 10.0 | 42,678 | 10.7 | ▲ 666 | ▲ 1.6 |
| 13 予備費 | 0 | 0.0 | 0 | - | 0 | - |
| 歳出合計 | 419,264 | 100.0 | 398,391 | 100.0 | 20,872 | 5.2 |

金額については、百万円単位で調整のため合計等合わない場合があります。

## ● 歳出の主な特徴 （性質別）

★ 義務的経費は扶助費の増加で過去最高額を更新

★ 義務的経費のうち、人件費については２年連続の減少

★ 投資的経費は平成17年度以来4年ぶりの減少

★ その他の経費では経済活性化対策等の増加により過去最高額を更新

① **義務的経費**･･･人件費については、職員数の減少等に伴い5億2千万円（0．7％）の減と2年連続の減少となった。扶助費については、生活保護費および自立支援給付費等の増額により74億5千2百万円（13．1％）の増と過去最高額となったことなどから、義務的経費全体としても、昨年度より55億8百万円、**3．2％の増**と過去最高額を更新した。

② **投資的経費**･･･さいたま市民医療センターの整備や西大宮駅の設置など大型事業の完了等により、99億6千5百万円、**13．0％の減**と4年ぶりの減少となった。

③ **その他の経費**･･･定額給付金および中小企業資金融資預託金の増額により、 253億3千万円、**17．0％の増**と過去最高額となった。

第５表 ＜歳出状況（性質別）＞ （単位：百万円、％）

| 区　分 | | 平成21年度 | | 平成20年度 | | 増減額 | 増減率 |
|---|---|---|---|---|---|---|---|
| | | 金　額 | 構成比 | 金　額 | 構成比 | | |
| 義務的経費 | 人件費 | 75,442 | 18.0 | 75,962 | 19.1 | ▲520 | ▲0.7 |
| | 扶助費 | 64,136 | 15.3 | 56,684 | 14.2 | 7,452 | 13.1 |
| | 公債費 | 38,626 | 9.2 | 40,050 | 10.1 | ▲1,424 | ▲3.6 |
| | 計 | 178,204 | 42.5 | 172,696 | 43.4 | 5,508 | 3.2 |
| 投資的経費 | | 66,602 | 15.9 | 76,567 | 19.2 | ▲9,965 | ▲13.0 |
| その他の経費 | | 174,458 | 41.6 | 149,128 | 37.4 | 25,330 | 17.0 |
| 合　計 | | 419,264 | 100.0 | 398,391 | 100.0 | 20,873 | 5.2 |

第６表 **＜性質別推移表＞**

(単位:百万円)

| | 義務的経費 | | | | | | | | 投資的経費 | 増減率 | その他の経費 | 増減率 |
|---|---|---|---|---|---|---|---|---|---|---|---|---|
| | 人件費 | 増減率 | 扶助費 | 増減率 | 公債費 | 増減率 | 計 | 増減率 | | | | |
| 13年度 | 66,756 | — | 24,119 | — | 25,748 | — | 116,623 | — | 52,700 | — | 107,433 | — |
| 14年度 | 67,170 | 0.6% | 28,672 | 18.9% | 26,326 | 2.2% | 122,168 | 4.8% | 61,954 | 17.6% | 116,539 | 8.5% |
| 15年度 | 68,720 | 2.3% | 36,039 | 25.7% | 27,264 | 3.6% | 132,023 | 8.1% | 75,326 | 21.6% | 127,435 | 9.3% |
| 16年度 | 66,990 | -2.5% | 39,815 | 10.5% | 53,961 | 97.9% | 160,766 | 21.8% | 76,994 | 2.2% | 126,132 | -1.0% |
| 17年度 | 75,245 | 12.3% | 46,889 | 17.8% | 33,684 | -37.6% | 155,818 | -3.1% | 67,949 | -11.7% | 140,316 | 11.2% |
| 18年度 | 77,099 | 2.5% | 49,619 | 5.8% | 34,993 | 3.9% | 161,711 | 3.8% | 74,742 | 10.0% | 138,556 | -1.3% |
| 19年度 | 77,403 | 0.4% | 54,163 | 9.2% | 35,568 | 1.6% | 167,134 | 3.4% | 76,477 | 2.3% | 135,778 | -2.0% |
| 20年度 | 75,962 | -1.9% | 56,684 | 4.7% | 40,050 | 12.6% | 172,696 | 3.3% | 76,567 | 0.1% | 149,128 | 9.8% |
| 21年度 | 75,442 | -0.7% | 64,136 | 13.1% | 38,626 | -3.6% | 178,204 | 3.2% | 66,602 | -13.0% | 174,458 | 17.0% |

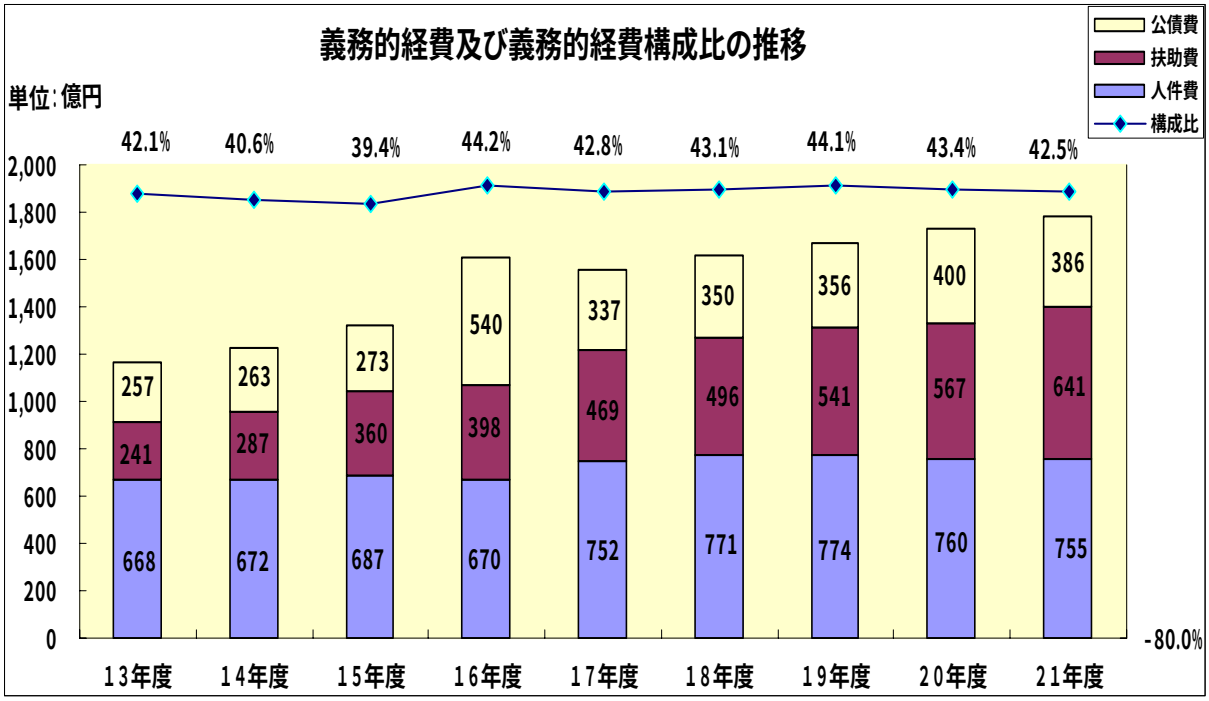

## 〔特 別 会 計〕

国民健康保険事業特別会計ほか 16 会計の収支状況は、次のとおりである。

第 6 表 ＜全体の収支状況＞ （単位：百万円、%）

| 区　　分 | 平成21年度 | 平成20年度 | 増減額 | 増減率 |
|---|---|---|---|---|
| ①予 算 現 額 | 182,639 | 182,508 | 131 | 0.1 |
| ②歳 入 総 額 | 180,607 | 178,574 | 2,033 | 1.1 |
| ③歳 出 総 額 | 177,092 | 174,337 | 2,755 | 1.6 |
| ④歳入歳出差引額（②－③） | 3,515 | 4,237 | ▲ 722 | ▲ 17.0 |
| ⑤翌年度へ繰り越すべき財源 | 225 | 84 | 141 | 167.9 |
| ⑥実質収支額（④－⑤） | 3,290 | 4,153 | ▲ 863 | ▲ 20.8 |

### ● 主な特徴

★ **国民健康保険事業特別会計**は、保険給付費の増加（団塊世代の加入増や社会保険からの移行増）により、**4．5%の増**となった。

★ **老人保健事業特別会計**は、老人保健法の廃止（平成 20 年 3 月）に伴う医療給付費の減により、**97．3%の減**となった。

★ **後期高齢者医療事業特別会計**では、広域連合への給付金の増加（被保険者の増等）により、**9．8%の増**となった。

★ **介護保険事業特別会計**では、保険給付費の増加（介護報酬費の3%引上げや介護サービス利用の増）により、**7．4%の増**となった。

★ **用地先行取得事業特別会計**では、美園地区小学校用地取得のため、**205．4%の増となった。**