

# 令和5年度「さいたま市民意識調査」調査結果を公表します

令和5年12月20日（水）

市長定例記者会見

# 1 「さいたま市民意識調査」の概要

## ■調査のあらまし

### 在住者意識調査

### 在勤者意識調査

【調査対象】

市内在住の満18歳以上の男女

市外から市内の事業所に通勤する  
満18歳以上の男女

【調査対象数】

5,000人

2,000人

【回収結果】

有効回収数 2,215  
(有効回収率 44.3%)

有効回収数 550  
(有効回収率 27.5%)

## ■調査の項目

### 在住者意識調査

### 在勤者意識調査

- |               |              |
|---------------|--------------|
| ① 地域での生活      | ⑤ さいたま市の道路   |
| ② さいたま市のイメージ  | ⑥ SDGs       |
| ③ 市政との関わり     | ⑦ 今の地域を選んだ理由 |
| ④ 市政への満足度・重視度 |              |

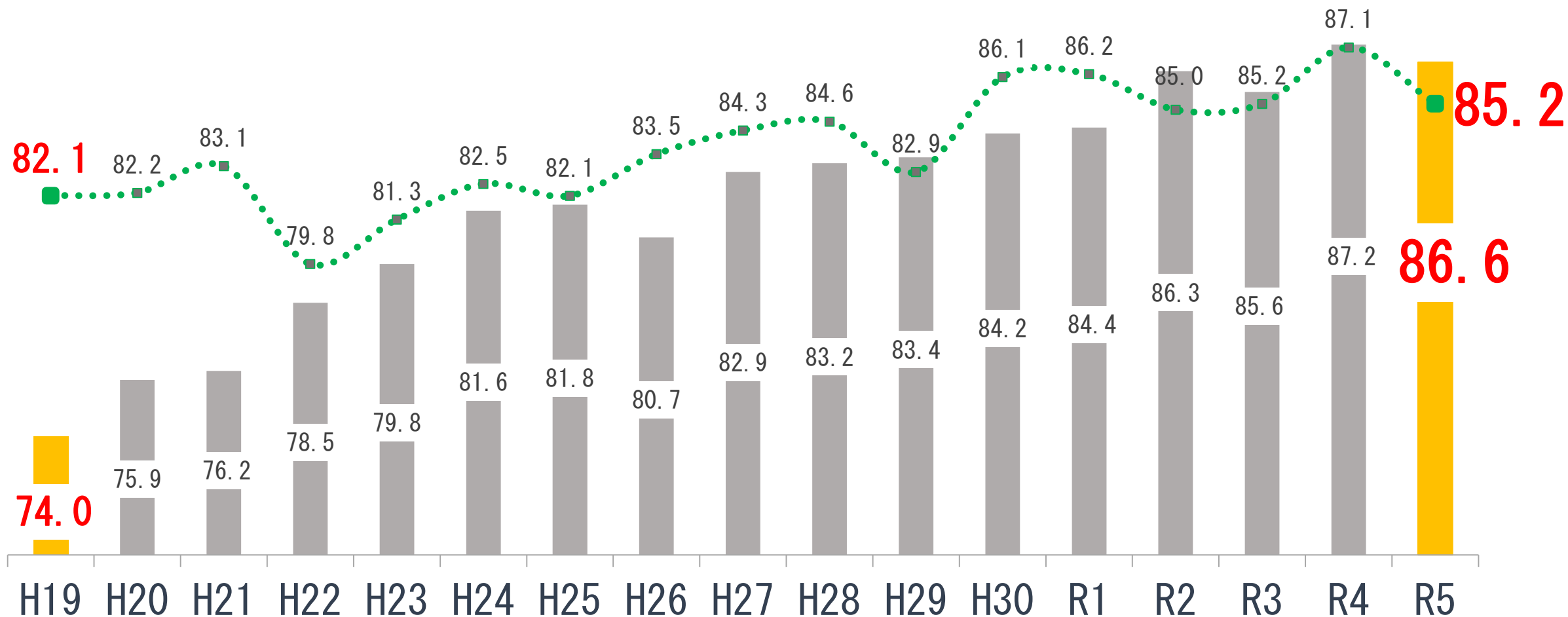
- ① さいたま市のイメージ
- ② 市内での活動

## 2 「住みやすい」「住み続けたい」

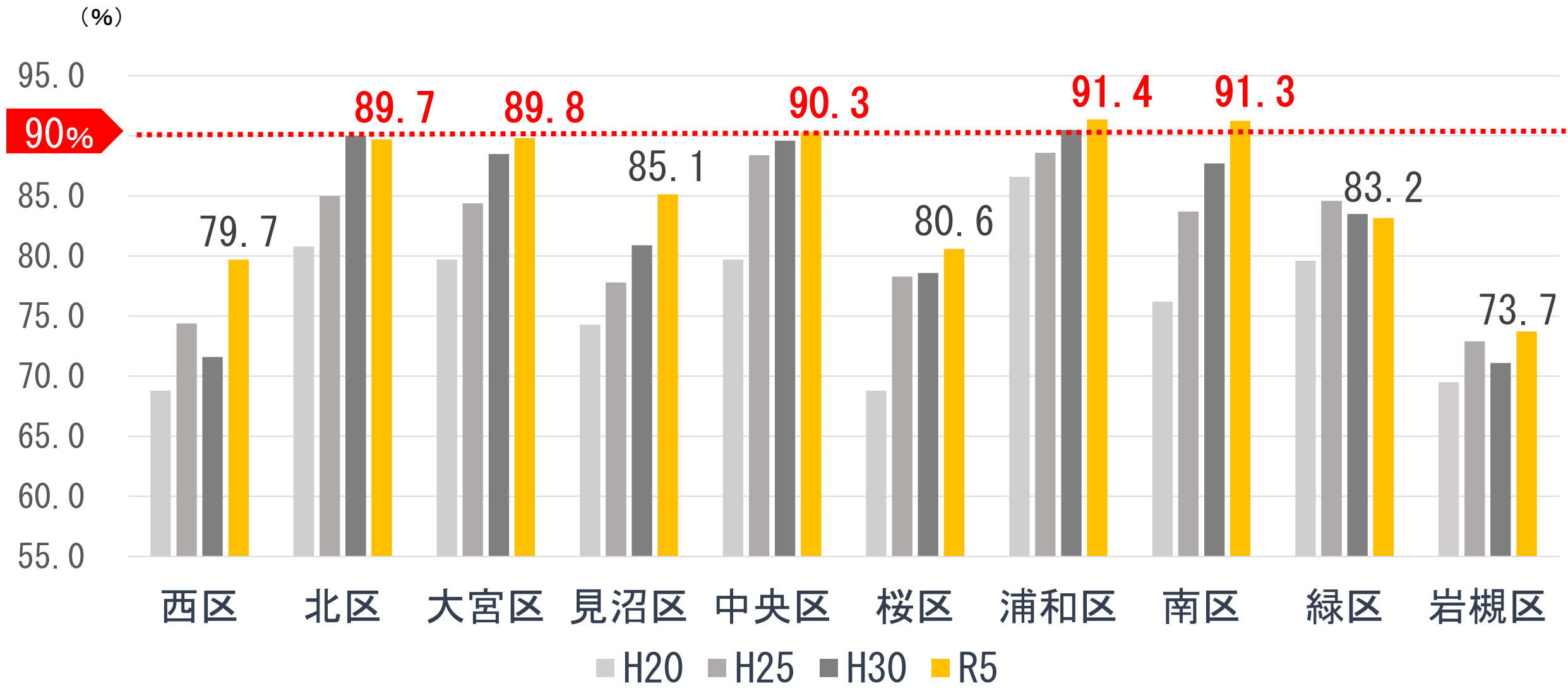
### 住みやすさと定住意向の推移

■ 住みやすい    ● 定住意向

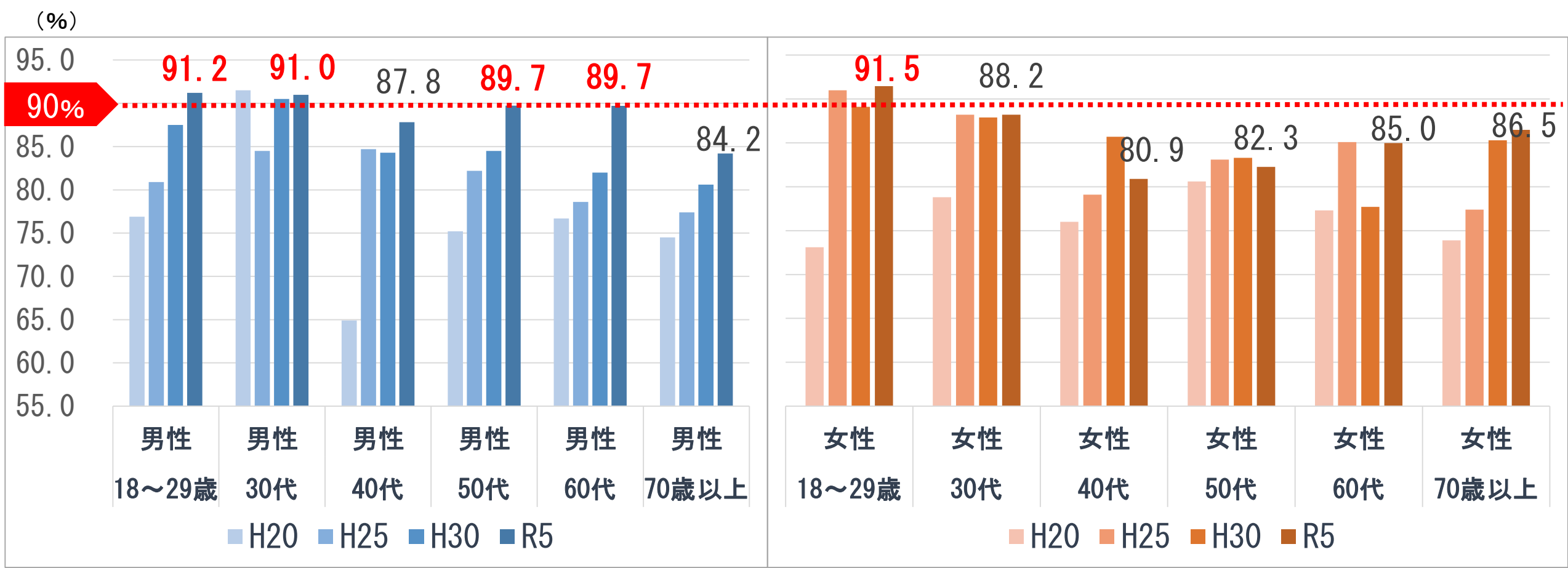
90%



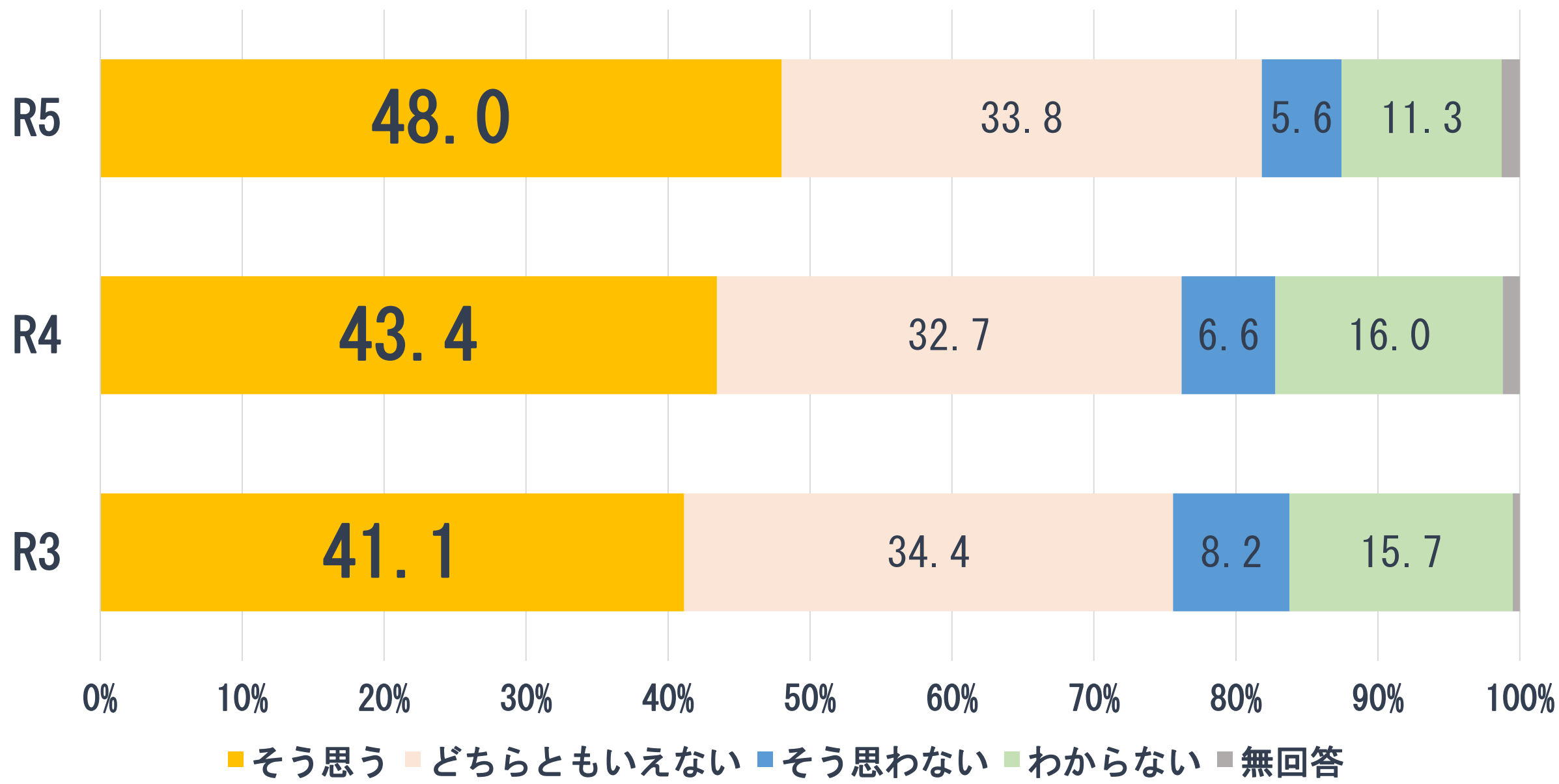
### 3 「住みやすい」 (居住区別)



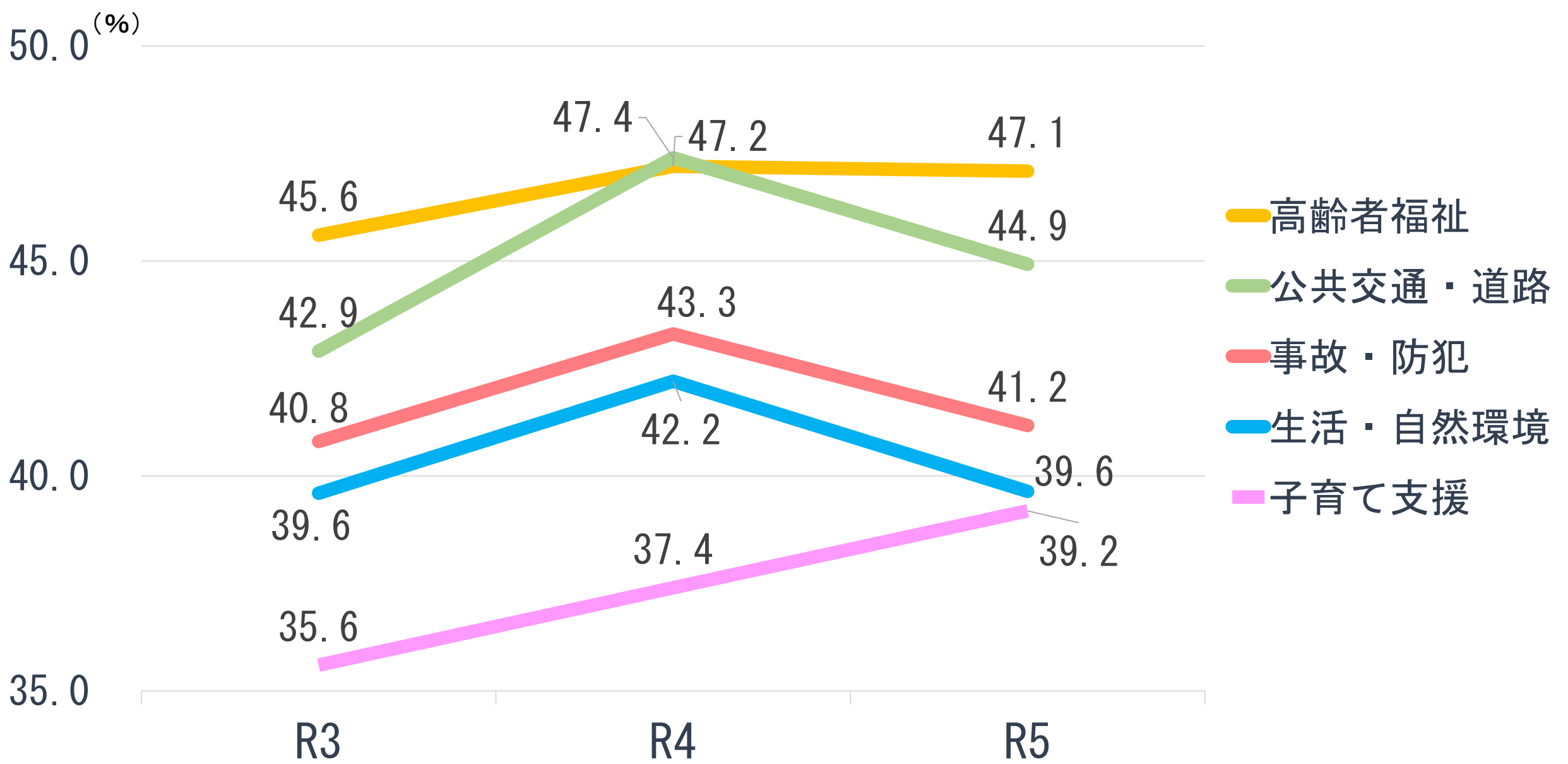
# 4 「住みやすい」 (性・年代別)



# 5 【在勤者調査】 住みやすいまちだと思えるか



# 6 今後力を入れてほしい（重視する）施策 上位5項目



# 7 今後力を入れてほしい（重視する）施策 上位5項目（性・年代別）

全体 (n=2,215)	高齢者福祉	公共交通・道路	事故・防犯	生活・自然環境	子育て支援
	47.1%	44.9%	41.2%	39.6%	39.2%

18~29歳				30代				40代			
男性 (n=91)		女性 (n=129)		男性30代 (n=122)		女性30代 (n=178)		男性 (n=156)		女性 (n=225)	
学校教育	39.6%	子育て支援	46.5%	子育て支援	69.7%	子育て支援	67.4%	子育て支援	44.2%	子育て支援	56.4%
公共交通・道路	38.5%	防災・治水	36.4%	学校教育	49.2%	公共交通・道路	51.7%	学校教育	40.4%	学校教育	48.4%
子育て支援	37.4%	学校教育	34.1%	公共交通・道路	42.6%	学校教育	51.1%	生活・自然環境	39.7%	公共交通・道路	43.6%
事故・防犯	30.8%	公共交通・道路	33.3%	事故・防犯	41.0%	事故・防犯	43.8%	事故・防犯	37.8%	高齢者福祉	39.1%
生活・自然環境	29.7%	事故・防犯	32.6%	広域交通	35.2%	防災・治水	42.1%	防災・治水	37.8%	事故・防犯	37.3%
				防災・治水	35.2%						

50代				60代				70歳以上			
男性 (n=185)		女性 (n=248)		男性 (n=175)		女性 (n=213)		男性 (n=209)		女性 (n=244)	
事故・防犯	47.6%	高齢者福祉	56.5%	高齢者福祉	68.6%	高齢者福祉	65.7%	高齢者福祉	64.1%	高齢者福祉	75.0%
高齢者福祉	47.6%	公共交通・道路	50.4%	防災・治水	45.7%	ごみ・3R	46.0%	ごみ・3R	50.2%	ごみ・3R	59.4%
公共交通・道路	43.2%	防災・治水	44.4%	事故・防犯	44.6%	公共交通・道路	46.0%	事故・防犯	46.4%	温暖化対策	59.0%
防災・治水	41.1%	生活・自然環境	42.3%	公共交通・道路	44.6%	生活・自然環境	45.5%	生活・自然環境	45.9%	公共交通・道路	52.0%
ごみ・3R	37.3%	事故・防犯	42.3%	ごみ・3R	43.4%	温暖化対策	38.5%	公共交通・道路	45.9%	生活・自然環境	48.8%
				生活・自然環境	43.4%	地域医療	38.5%				