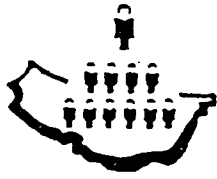


市民の

人 口




80,934 人

人 口 密 度




1km²当たり
9,763 人

転 出 人 口




7,114 人
1日に19.5 人

出 生




962 人
1日に2.6 人

死 亡




474 人
1日に1.3 人

婚 姻




1,052 組
1日に2.9 組

予 算 額
(平成10年度
一般会計)




25,450,000,000円
市民1人当たり314,454円

市 税




14,320,280,256円
市民1人当たり176,938円

市 職 員
(平成10年4月1日現在)



731 人
市民111人に1人

消 防 士
(平成10年4月1日現在)



71 人
市民1,140人に1人

医 療 施 設




147か所
219世帯に1か所

病 床 数



1,036 床
市民78人に1床

工 場 数
工場従事者数



140 件
3,759 人

商店数(飲食店を除く)
商店従事者数



849 店
7,125 人

※ 人口・人口密度・世帯数は、平成10年4月1日現在の住民基本台帳による。

く ら し


平成9年度の統計から

世帯数




32,257 世帯
1世帯当たり2.51人

転入人口



6,524 人
1日に17.9 人

離婚




227 組
1日に0.6 組

救急車出動件数



2,255 件
1日に6.2 件

交通事故件数




575 件
1日に1.6 件

火災発生件数




31 件
11.8日に1 件

ごみ排出量



22,703 t
1人1日768 g

小学校数
小学校児童数




8 校
4,531人
1学級当たり31.7人

中学校数
中学校児童数



4 校
2,252人
1学級当たり34.6人

教員




小学校 198 人
中学校 114 人

公園面積




126,500 m²
市民1人当たり1.54m²

上水道使用量



9,033,000 m³
1人1日0.3 m³

都市ガス消費量



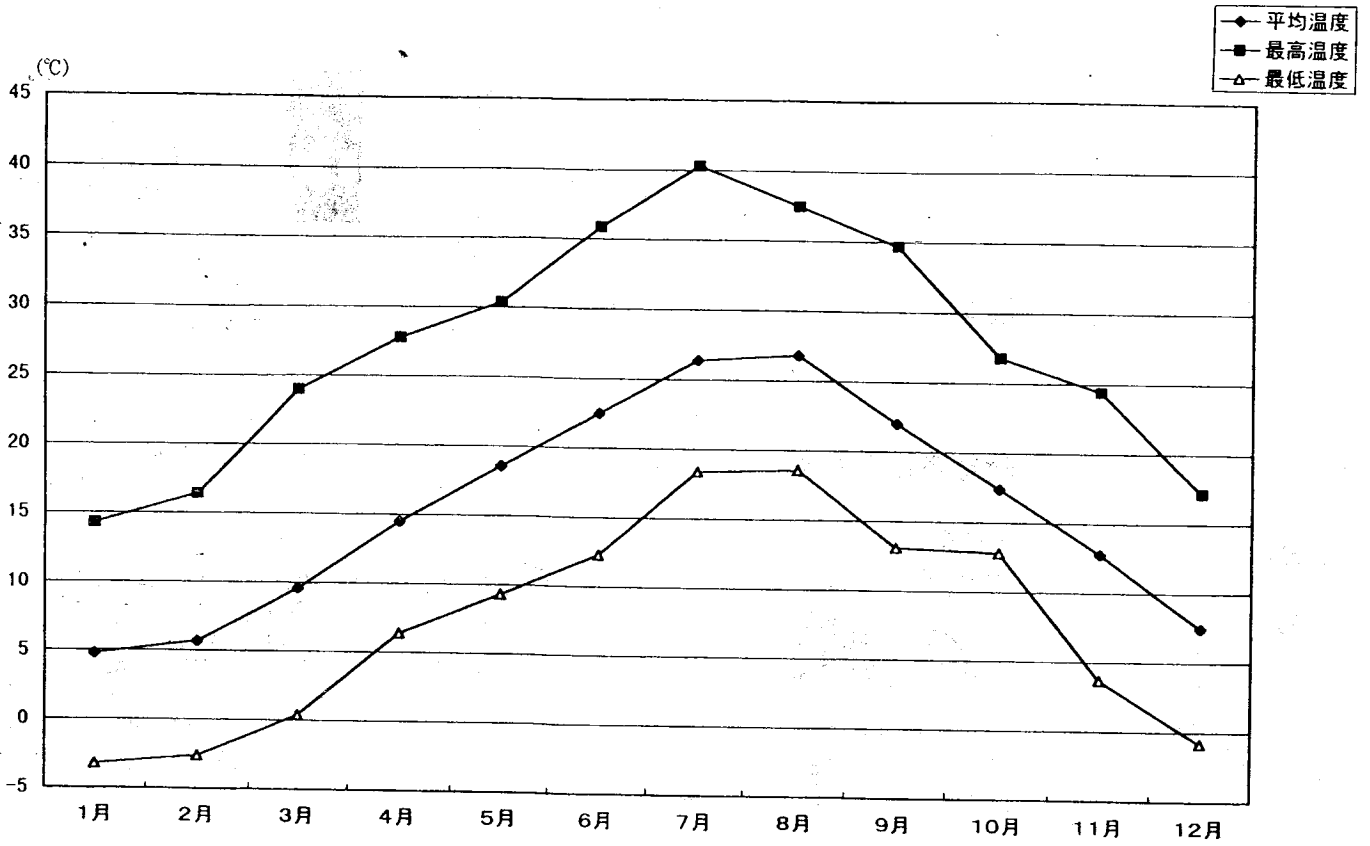
10,496,000 m³
1戸当たり1月42.7m³

電話
(NTT与野交換局)

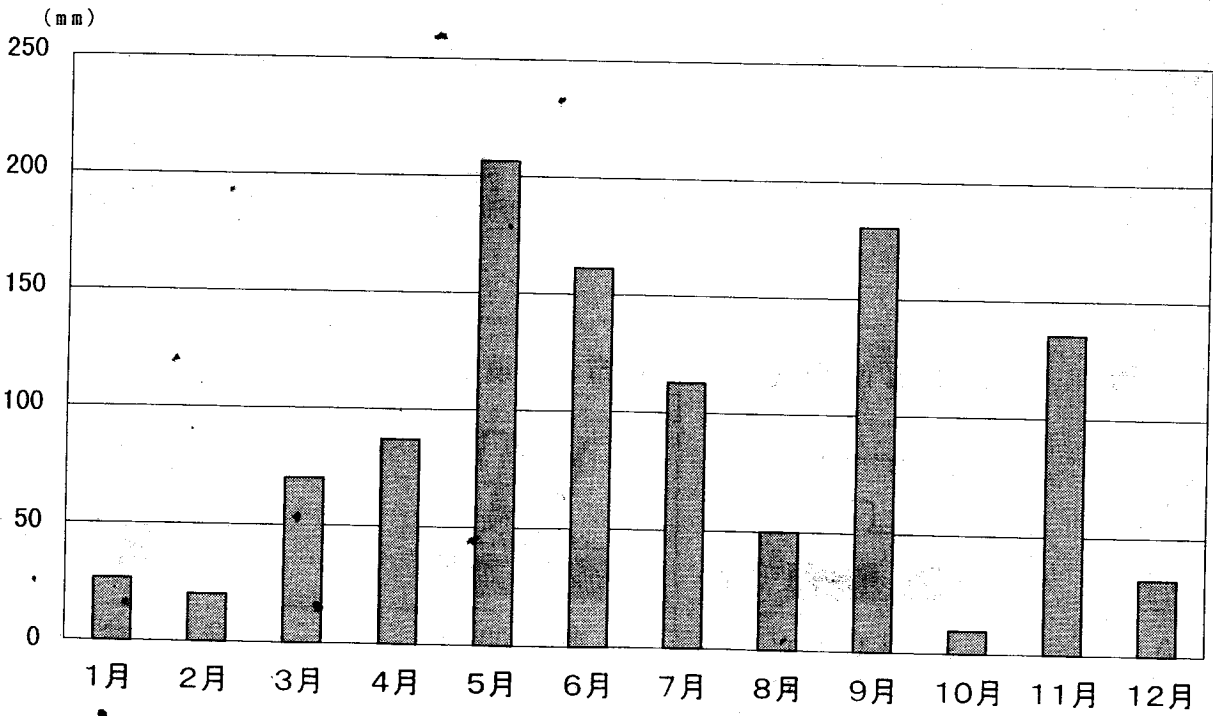


53,200 台
1世帯に1.6台

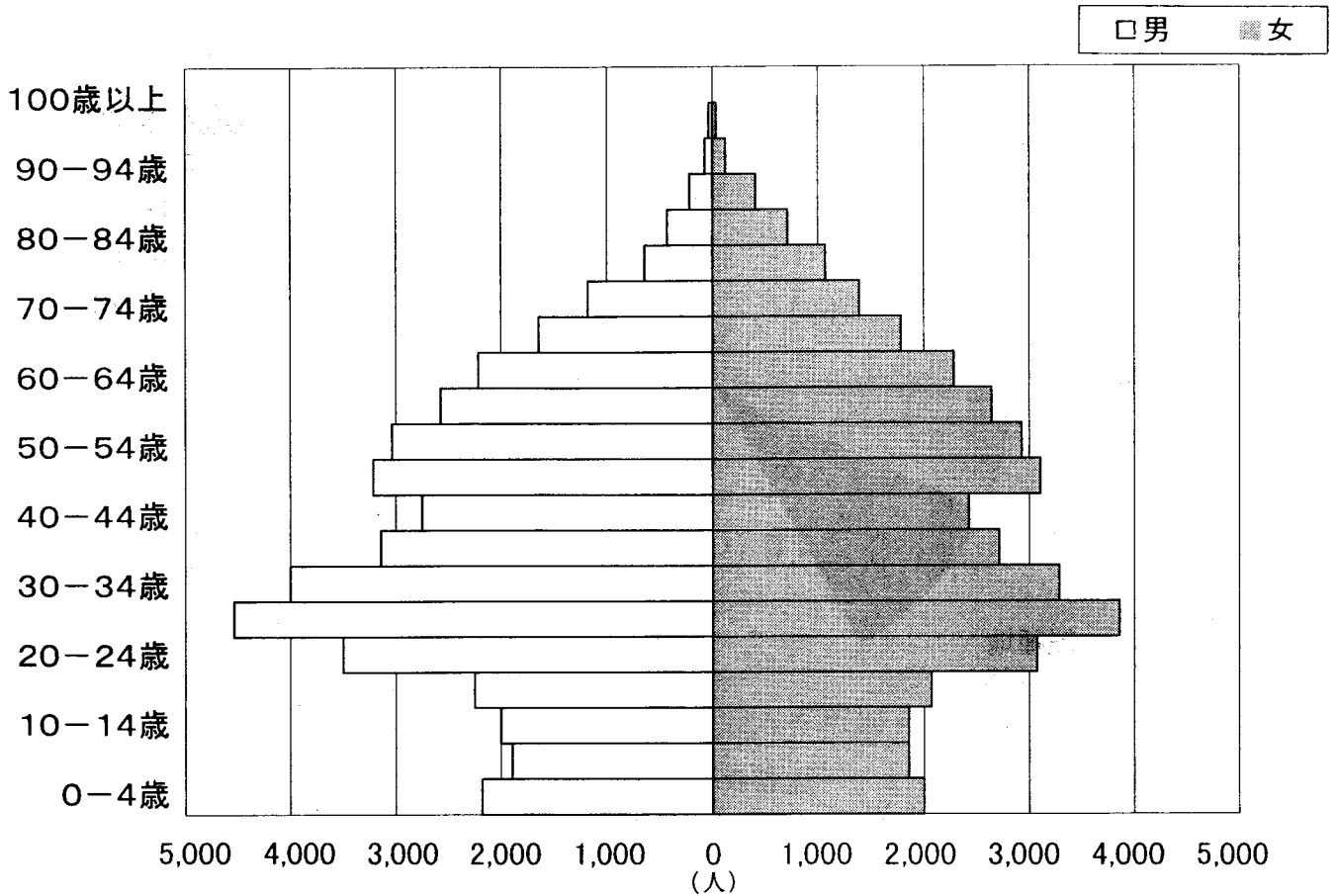
気 温 の 変 化 (平成9年)



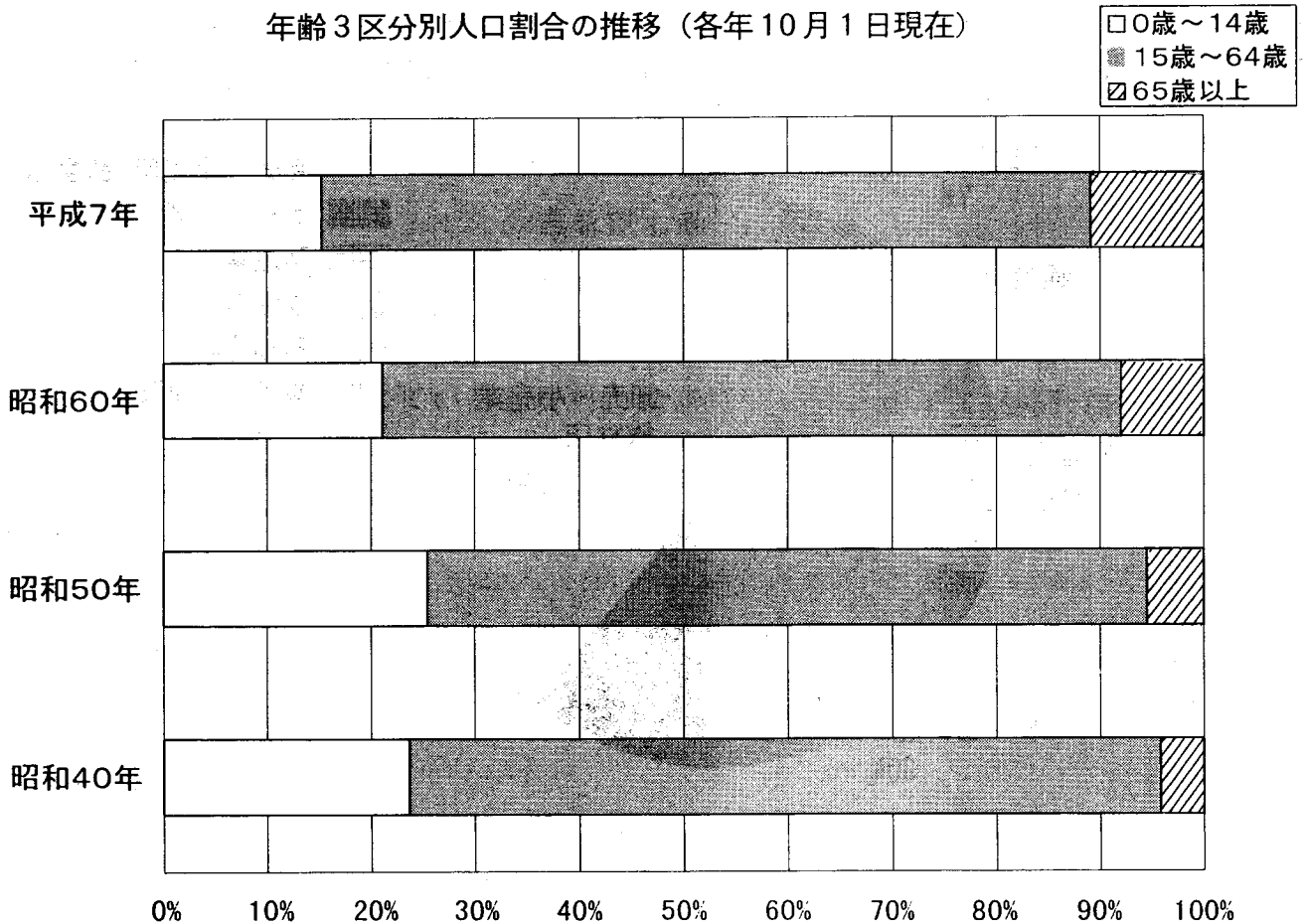
降 水 量 (平成9年)



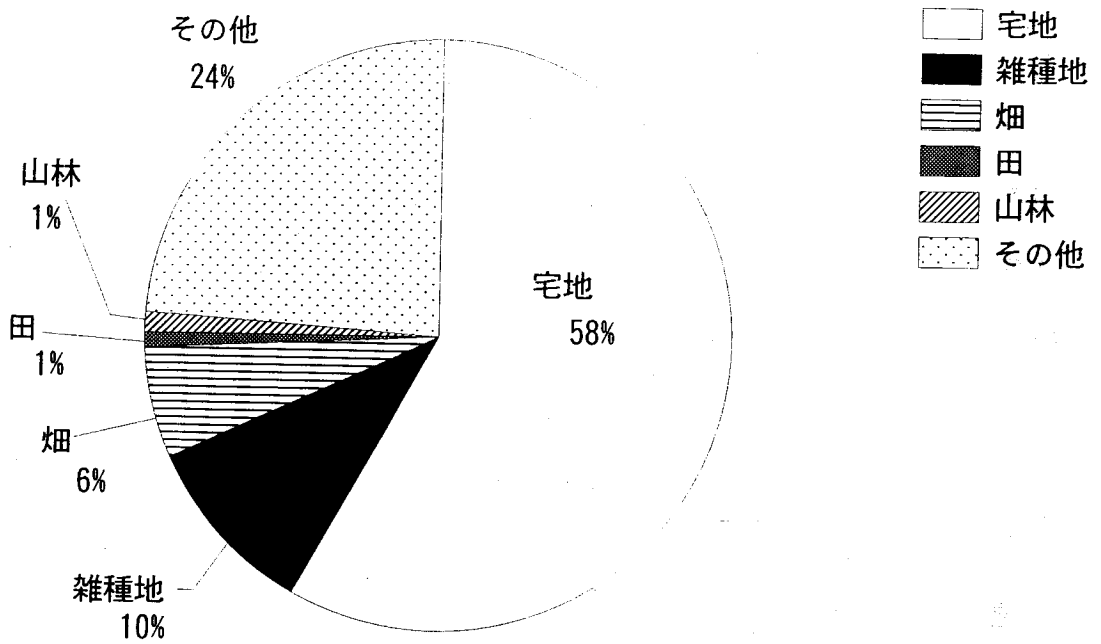
人口ピラミッド（平成10年4月1日現在）



年齢3区分別人口割合の推移（各年10月1日現在）



地目別地積の割合（平成9年1月1日）



産業大分類別事業所数の割合（平成8年7月1日）

