




岩 槻 市 の



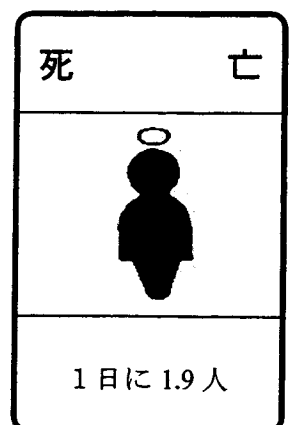
平成 13.4.1




平成 13.4.1



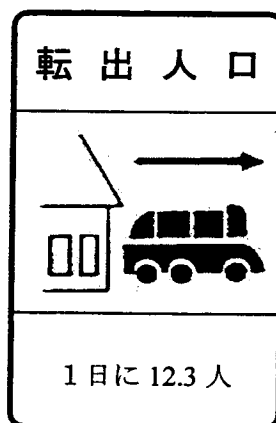
平成 13年




平成 13年




平成 13年



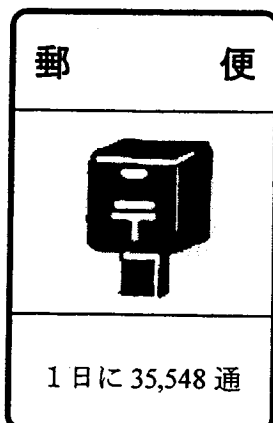
平成 13年




平成 13年



平成 13年



平成 12年度



平成 12年度



平成 13.3.31



平成 13年

市民生活


救急車
出場件数



1日に10.4件

平成13年


交通事故件数



1日に2.8件

平成13年


犯罪発生件数



1日に8.1件

平成12年


電
(契約) 灯



1日に492kw

平成12年度


ごみ排出量



1日に94.7t

平成12年度


たばこ



成人1日に8.1本

平成12年度


都市ガス



1日に41,433m³

平成13年

水 道



1日に42,622m³

平成12年度

市民所得



市民1人当たり
3,448千円

平成11年度

市 税



市民1人当たり
137,116円

平成12年


小学校児童数



1校当たり430人

平成13.5.1

中学校生徒数



1校当たり388人

平成13.5.1