

さいたま市の商業

令和3年経済センサス-活動調査（卸売業，小売業）結果

（令和3年6月1日現在）

さいたま市

はじめに

本書は、令和3年6月1日現在で実施した令和3年経済センサス-活動調査の確報集計結果から、本市に関する「卸売業，小売業」の部分についてまとめたものです。

令和3年経済センサス-活動調査は、全産業分野の売上（収入）金額や費用などの経理項目を同一時点で網羅的に把握し、我が国における事業所・企業の経済活動を全国的及び地域別に明らかにするとともに、事業所及び企業を対象とした各種統計調査の母集団情報を得ることを目的とした調査です。

なお、令和4年度作成分から本市の統計書は、利用される方々に「多く使われる統計を使いやすい形式」で提供するよう、様式の改善等を行い、その一環として有料頒布用冊子の作成を終了し、WEB版のみの作成といたしました。また、WEB版統計書を印刷した冊子を各区役所の情報公開コーナーや各市立図書館にて用意しておりますので、あわせて御利用くださいますようお願い申し上げます。

本書が各行政施策における利活用にとどまらず経営の参考資料等としても広く活用されることを願っております。

おわりに、この調査の実施にあたり、御協力をいただいた各事業所・企業及び各調査員・指導員の方々に対し、厚くお礼申し上げますとともに今後とも一層の御協力をお願いいたします。

令和6年3月

さいたま市都市戦略本部
デジタル改革推進部

目 次

調査の概要・利用上の注意	1
I 調査結果の概要	
1 概 況	12
2 卸売業の状況	13
3 小売業の状況	14
4 年間商品販売額の状況	15
5 行政区別の状況	16
6 大都市別の状況	18
II 統計表	
第1表 産業（細分類）別事業所数、従業者数、年間商品販売額、その他の収入額及び 売場面積	20
第2表 産業（小分類）別、法人・個人別、男女別就業者数、従業者数（内訳別）、臨時 雇用者数、従業者・臨時雇用者のうち他への出向・派遣従業者数、他からの出向・ 派遣従業者数	24
第3表 産業（小分類）別、本支店別事業所数、従業者数及び年間商品販売額	26
第4表 産業（小分類）別、開設時期別事業所数	27
第5表 産業（小分類）別、従業者規模別事業所数、従業者数、年間商品販売額及び 売場面積	28
第6表 小売業の産業（小分類）別、商品販売形態別事業所数及び年間商品販売額	30
第7表 小売業の産業（小分類）別、売場面積規模別事業所数、従業者数、年間商品販売額 及び売場面積	31
第8表 小売業の産業（小分類）別セルフサービス方式採用事業所数、営業時間階級別 事業所数	34
第9表 行政区別、産業（小分類）別事業所数（従業者規模別）、従業者数、年間商品 販売額、その他の収入額及び売場面積	36
第10表 行政区別、小売業の産業（中分類）別、売場面積規模別事業所数、従業者数、 年間商品販売額及び売場面積	46

調査の概要

1. 調査の目的

令和3年経済センサス-活動調査は、全産業分野の売上（収入）金額や費用などの経理項目を同一時点で網羅的に把握し、我が国における事業所・企業の経済活動を全国的及び地域別に明らかにするとともに、事業所及び企業を対象とした各種統計調査の母集団情報を得ることを目的とする。

2. 調査日

令和3年6月1日

3. 調査対象

(1) 甲調査

日本標準産業分類に掲げる産業に属する事業所のうち、以下に掲げる事業所、国及び地方公共団体の事業所を除く事業所

ア 大分類A－「農業、林業」に属する個人経営の事業所

イ 大分類B－「漁業」に属する個人経営の事業所

ウ 大分類N－「生活関連サービス業、娯楽業」のうち、小分類792－「家事サービス業」に属する事業所

エ 大分類R－「サービス業（他に分類されないもの）」のうち、中分類96－「外国公務」に属する事業所

(2) 乙調査

国及び地方公共団体の事業所

4. 調査方法

(1) 甲調査

ア 調査員調査

都道府県知事が任命した調査員が調査員調査対象の事業所に調査票を配布し、インターネットによる回答又は記入済みの調査票を回収する方法により行った。

イ 直轄調査

国、都道府県及び市が、民間事業者等を活用し、企業の本社などに傘下の事業所の調査票を一括で郵送で配布し、インターネットによる回答又は記入済みの調査票を回収する方法により行った。

(2) 乙調査

国の事業所にあつては総務省が、都道府県の事業所にあつては都道府県が、市町村の事業所にあつては市町村が電子メールにより「調査票（乙）」を事業所ごとに配布した。調査への回答は、オンライン（政府共通ネットワーク又はLGWAN）により行った。

利用上の注意

1. 本書における集計対象等について

本書は、「令和3年経済センサス-活動調査」（以下「活動調査」という。）の調査結果のうち、産業大分類が「I-卸売業、小売業」に格付された事業所のうち、以下の全てに該当する事業所についてさいたま市が独自に集計したものである。

- ・ 管理、補助的経済活動のみを行う事業所ではないこと
- ・ 産業細分類が格付不能の法人組織の事業所又は産業小分類が格付不能の個人経営（法人でない団体を含む）の事業所ではないこと
- ・ 卸売の商品販売額（仲立手数料を除く）、小売の商品販売額及び仲立手数料のいずれの金額も無い法人組織の事業所ではないこと

2. 事業所の産業の決定方法

事業所を産業分類別に集計するための産業の決定（格付）方法は、次のとおりである。

(1) 一般的な方法

① 取扱商品が単品の場合

活動調査の卸売業及び小売業で用いる商品分類番号（以下「商品分類番号」という。）の4桁で産業細分類を決定する。

② 取扱商品が複数の場合

ア 卸売の商品販売額（仲立手数料を除く。）と小売の商品販売額を比較し、いずれの販売額が多いかによって卸売業か小売業かを決定する。

イ 商品分類番号上位2桁の販売額で分類集計し、その最も大きい上位2桁によって、産業中分類（2桁分類）を決定し、その決定された2桁の番号のうち、前記と同様な方法で上位3桁、上位4桁の順に分類し、産業細分類（4桁分類）を格付する。

(2) 特殊な方法

卸売業のうち「各種商品卸売業（従業者が常時100人以上のもの）」、「その他の各種商品卸売業」、「非鉄金属地金卸売業」及び「代理商、仲立業」、小売業のうち「百貨店、総合スーパー」、「その他の各種商品小売業（従業者が常時50人未満のもの）」、「各種食料品小売業」、「コンビニエンスストア（飲食料品を中心とするものに限る）」、「ドラッグストア」、「ホームセンター」、「たばこ・喫煙具専門小売業」及び「無店舗小売業」については、以下の方法で格付する。

※個人経営については、調査票の「この事業所の主な事業の内容」を格付の参考としている。

① 卸売業

ア 「5011 各種商品卸売業（従業者が常時100人以上のもの）」

表1の財別（生産財、資本財及び消費財）の3財にわたる商品を卸売し、各財の販売額がいずれも卸売販売総額（仲立手数料を除く。）の10%以上で、従業者が100人以上の事業所

イ 「5019 その他の各種商品卸売業」

表1の財別（生産財、資本財及び消費財）の3財にわたる商品を卸売し、商品分類番号上位3桁

の販売額で分類集計した販売額がいずれも卸売販売総額（仲立手数料を除く。）の50%未満で、従業者が100人未満の事業所

表1 財別と商品分類

財別	商品分類番号 上位3桁	以下の産業分類に属する品目
生産財	511	繊維品卸売業（衣服、身の回り品を除く）
	532	化学製品卸売業
	533	石油・鉱物卸売業
	534	鉄鋼製品卸売業
	535	非鉄金属卸売業
	536	再生資源卸売業
資本財	531	建築材料卸売業
	541	産業機械器具卸売業
	542	自動車卸売業
	543	電気機械器具卸売業
	549	その他の機械器具卸売業
消費財	512	衣服卸売業
	513	身の回り品卸売業
	521	農畜産物・水産物卸売業
	522	食料・飲料卸売業
	551	家具・建具・じゅう器等卸売業
	552	医薬品・化粧品等卸売業
	553	紙・紙製品卸売業
	559	他に分類されない卸売業

なお、上記ア、イについて、生産財、資本財及び消費財の3財にわたる商品を扱っていても、生産財の商品分類番号が「536」（再生資源卸売業に属する品目）のみ、又は、消費財の商品分類番号が「559」（他に分類されない卸売業に属する品目）のみの場合には、一般的な方法による卸売業格付とする。

ウ 「5351 非鉄金属地金卸売業」

「5599 他に分類されないその他の卸売業」に格付された事業所のうち、商品分類番号「55992 特殊景品」が最も大きく、「この事業所の主な事業の内容」の取扱商品又は営業品目に非鉄金属の記載があった場合に「非鉄金属地金卸売業」に格付する。

エ 「5598 代理商，仲立業」

卸売の商品販売額（仲立手数料を除く。）と仲立手数料を比較し、仲立手数料が多い場合に「代理商，仲立業」に格付する。

② 小売業

ア 「5611 百貨店，総合スーパー」

表2の「衣」、「食」及び「他」にわたる商品を小売し、「衣」、「食」及び「他」の各販売額がいずれも小売販売総額の10%以上70%未満で、従業者が50人以上の事業所

イ 「5699 その他の各種商品小売業（従業者が常時50人未満のもの）」

表2の「衣」、「食」及び「他」にわたる商品を小売し、「衣」、「食」及び「他」の各販売額がいずれも小売販売総額の50%未満で、従業者が50人未満の事業所

表2 「衣」、「食」及び「他」と商品分類

衣・食・他別	商品分類番号 上位2桁	以下の産業分類に属する品目
衣	57	織物・衣服・身の回り品小売業
食	58	飲食料品小売業
他	59	機械器具小売業
	60	その他の小売業

ウ 「5811 各種食料品小売業」

中分類「58 飲食料品小売業」に格付された事業所のうち、表3の商品分類番号上位3桁で分類集計した小売販売額が3つ以上あり、そのいずれもが商品分類番号「58」（飲食料品小売業に属する品目）の総額の50%に満たない事業所

表3 飲食料品小売業と商品分類

産業分類	商品分類番号 上位3桁	以下の産業分類に属する品目
58 飲食料品小売業	582	野菜・果実小売業
	583	食肉小売業
	584	鮮魚小売業
	585	酒小売業
	586	菓子・パン小売業
	589	その他の飲食料品小売業

エ 「5891 コンビニエンスストア（飲食料品を中心とするものに限る）」

中分類「58 飲食料品小売業」に格付された事業所のうち、セルフサービス方式を採用し、売場面積が30㎡以上250㎡未満で、営業時間が14時間以上の事業所

オ 「6031 ドラッグストア」

小分類「603 医薬品・化粧品小売業」に格付された事業所のうち、以下のいずれかの事業所

- ・ セルフサービス方式を採用し、一般用医薬品を小売している事業所
- ・ セルフサービス方式を採用し、「店舗形態」において「ドラッグストア」を選択した事業所

カ 「6091 ホームセンター」

中分類「60 その他の小売業」に格付された事業所のうち、以下のいずれかの事業所

- ・ セルフサービス方式を採用し、売場面積が 500 m²以上で、金物、荒物、苗・種子のいずれかを小売している事業所
- ・ セルフサービス方式を採用し、売場面積が 500 m²以上で、「店舗形態」において「ホームセンター」を選択した事業所

キ 「6092 たばこ・喫煙具専門小売業」

商品分類番号「60921 たばこ・喫煙具」の販売額が小売販売総額の 90%以上の事業所

ク 「61 無店舗小売業」

「小売販売額の商品販売形態別割合」の店頭販売の割合が 0%及び売場面積が 0 m²の事業所

3. 主な用語の説明

(1) 事業所

経済活動が行われている場所ごとの単位で、原則として次の要件を備えているものをいう。

- ① 一定の場所（1 区画）を占めて、単一の経営主体のもとで経済活動が行われていること。
- ② 従業者と設備を有して、物の生産や販売、サービスの提供が継続的に行われていること。

(2) 卸売業

主として次の業務を行う事業所をいう。

- ① 小売業者又は他の卸売業者に商品を販売する事業所
- ② 産業用使用者（建設業、製造業、運輸業、飲食店、宿泊業、病院、学校、官公庁等）に業務用として商品を大量又は多額に販売する事業所
- ③ 主として業務用に使用される商品〔事務用機械及び家具、病院・美容院・レストラン・ホテルなどの設備、産業用機械（農業用器具を除く）など〕を販売する事業所
- ④ 製造業の会社が、別の場所で経営している自己製品の卸売事業所（主として管理事務のみを行っている事業所を除く）

例えば、家電メーカーの支店、営業所が自己製品を問屋などに販売している場合、その支店、営業所は卸売事業所とする。

- ⑤ 商品を卸売し、かつ、同種商品の修理を行う事業所
なお、修理料収入額の方が多くても同種商品を販売している場合は、修理業とせず卸売業とする。
- ⑥ 主として手数料を得て他の事業所のために商品の売買の代理又は仲立を行う事業所（代理商、仲立業）。「代理商、仲立業」には、一般的に、買継商、仲買人、農産物集荷業と呼ばれている事業所が含まれる。

(3) 小売業

主として次の業務を行う事業所をいう。

- ① 個人（個人経営の農林漁家への販売を含む）又は家庭用消費者のために商品を販売する事業所
- ② 産業用使用者に少量又は少額に商品を販売する事業所

③ 商品を販売し、かつ、同種商品の修理を行う事業所

なお、修理料収入額の方が多くても、同種商品を販売している場合は修理業とせず小売業とする。ただし、修理のみを専業としている事業所は、修理業〔大分類R－サービス業（他に分類されないもの）〕とし、修理のために部品などを取り替えても商品の販売とはしない。

④ 製造小売事業所（自店で製造した商品とその場所で個人又は家庭用消費者に販売する事業所）

例えば、菓子店、パン屋、豆腐屋、調剤薬局など。

なお、商品を製造する事業所が店舗を持たず通信販売により小売している場合は、製造業〔大分類E〕に分類される。

⑤ ガソリンスタンド

⑥ 主として無店舗販売を行う事業所（販売する場所そのものは無店舗であっても、商品の販売活動を行うための拠点となる事務所などがある訪問販売又は通信・カタログ・インターネット販売の事業所など）で、主として個人又は家庭用消費者に販売する事業所

⑦ 別経営の事業所

官公庁、会社、工場、団体、遊園地などの中にある売店等で他の事業者によって経営されている場合はそれぞれ独立した事業所として小売業に分類する。

(4) 単独事業所

他の場所に同一経営の本店、支店、支社、営業所などを持たない事業所（1企業1事業所）をいう。

(5) 本店

他の場所に同一経営の支店、支社、営業所などがあって、それらのすべてを統括している事業所をいう。

なお、本店の各部門がいくつかの場所に分かれているような場合は、社長などの代表者がいる事業所を「本店」とし、他の事業所は「支店」とする。

(6) 支店

他の場所にある本店などの統括を受けている事業所をいい、支店、支社の名称をもつ事業所のほか、営業所、売店、出張所、企業組合の販売所などの名称で商品の売買を主として行っている事業所を含む。

また、上位の本店などの統括を受ける一方、下位の事業所を統括している中間的な地域本店なども支店とする。

(7) 開設時期

令和3年6月1日現在で所在している場所において、事業を始めた時期とする。

(8) 従業者及び就業者

令和3年6月1日現在で、当該事業所の業務に従事している従業者、就業者をいう。

従業者とは「個人業主」、「無給家族従業者」、「有給役員」及び「常用雇用者」の計をいい、就業者とは従業者に「臨時雇用者」及び「他からの出向・派遣従業者」を合わせ「従業者・臨時雇用者のうち他への出向・派遣従業者」を除いたものをいう。

① 個人業主

個人経営の事業主で実際に事業所を経営している人をいう。

② 無給家族従業者

個人業主の家族で賃金・給与を受けず、常時従事している人をいう。

③ 有給役員

法人、団体の役員（常勤、非常勤を問わない）で給与を受けている人をいう。

なお、重役や理事であっても、事務職員、労務職員を兼ねて一定の職務に就き、一般職員と同じ給与規則によって給与を受けている人は、「常用雇用者」に含まれる。

④ 常用雇用者

「無期雇用者」及び「有期雇用者(1か月以上)」に分けられる。

⑤ 無期雇用者

常用雇用者のうち、雇用契約期間を定めずに雇用されている人（定年まで雇用される場合を含む。）をいう。

⑥ 有期雇用者（1か月以上）

有期雇用者のうち、1か月以上の期間を定めて雇用されている人をいう。

⑦ 臨時雇用者（有期雇用者（1か月未満、日々雇用））

有期雇用者のうち、1か月未満の期間を定めて雇用されている人又は日々雇用されている人をいう。

⑧ 従業者・臨時雇用者のうち他への出向・派遣従業者

有給役員、常用雇用者、臨時雇用者に該当する人のうち、労働者派遣事業の適正な運営の確保及び派遣労働者の保護等に関する法律（昭和60年法律第88号）（以下「労働者派遣法」という。）でいう派遣労働者のほかに、在籍出向など当該事業所に籍を置いたまま、他の会社など別経営の事業所で働いている人をいう。

⑨ 他からの出向・派遣従業者

労働者派遣法でいう派遣労働者、在籍出向など別経営である出向元に籍がありながら当該事業所に来て働いている人をいう。

(9) 年間商品販売額（法人組織の事業所のみ）

令和2年1月1日から令和2年12月31日までの1年間の当該事業所における有体商品の販売額をいう。したがって、土地・建物などの不動産及び株券、商品券、プリペイドカード、宝くじ、切手などの有価証券の販売額は含まない。

商品売買に関する仲立手数料収入を除く卸売の商品販売額に小売の商品販売額を加えることにより算出した。

(10) その他の収入額（法人組織の事業所のみ）

令和2年1月1日から令和2年12月31日までの1年間の商品販売に関する修理料及び仲立手数料、製造業、飲食部門、サービス業などの商業活動（商品販売額）以外の事業による収入額を合計したもの。

(11) セルフサービス方式（法人組織の小売業のみ）

セルフサービス方式とは、当該事業所の売場面積の50%以上について、次の三つの条件を兼ね備えて

いる場合をいう。

- ① 客が値札等により各商品の値段が判るような表示方式をとっている。
- ② 店に備え付けられている買物カゴ、ショッピングカート、トレーなどにより、客が自由に商品を選び取れるようなシステムをとっている。
- ③ 売場の出口などに設置されている精算所（レジ）において、客が一括して代金の支払いを行うシステムになっている。

セルフサービス方式に該当する事業所の例として、総合スーパー、専門スーパー、ホームセンター、ドラッグストア、コンビニエンスストア、ワンプライスショップ、大型カー用品店などがある。

12) 売場面積（法人組織の小売業のみ）

令和3年6月1日現在で、事業所が商品を販売するために実際に使用している売場の延床面積（食堂・喫茶、屋外展示場、配送所、階段、連絡通路、エレベーター、エスカレーター、休憩室、洗面所、事務室、倉庫等、また、他に貸している店舗（テナント）分は除く。）をいう。

ただし、牛乳小売業（宅配専門）、自動車小売業（新車・中古）、建具小売業、畳小売業、ガソリンスタンド、新聞小売業（宅配専門）の事業所については売場面積の調査を行っていない。

4. 各統計表の表章項目の説明及び留意点

(1) 共通事項

① 「不詳」について

統計表の表頭、表側中「不詳」とは、当該項目について調査をしていない以下の項目及び当該項目の数値が得られなかったことを表している。

ア 「売場面積」については、当該項目について調査をしていない牛乳小売業（宅配専門）、自動車小売業（新車・中古）、建具小売業、畳小売業、ガソリンスタンド、新聞小売業（宅配専門）の事業所並びに訪問販売、通信・カタログ販売、インターネット販売等で売場面積の無い事業所を不詳とした。

イ 「営業時間」階級については、営業時間に関する項目について調査をしていない牛乳小売業（宅配専門）、新聞小売業（宅配専門）の事業所を不詳とした。

- ② 「年間商品販売額」及び「その他の収入額」の産業分類別数値については、千円単位で四捨五入を行い一万円単位での金額表示をしているため、数値の積み上げが合計値と必ずしも一致しない。
- ③ 「個人」には「法人でない団体」を含む。
- ④ 個人経営は、産業小分類（3桁）までしか格付けていないことから産業細分類（4桁）には含まれていない。また、年間商品販売額及び売場面積は調査していない。
- ⑤ 「年間商品販売額」等については、原則消費税込みで把握しているが、一部の消費税抜きの回答については、「統計調査における売上高等の集計に係る消費税の取扱いに関するガイドライン（平成27年5月19日各府省統計主管課長等会議申合せ）」に基づき、消費税込みに補正した上で結果表として集計した。
- ⑥ 調査票の欠測値や回答内容の矛盾などについて精査し、平成28年経済センサス - 活動調査、令和元年経済センサス - 基礎調査、経済構造実態調査及び報告者の公開情報等を基に、補足訂正を行った上で結果表として集計した。

(2) 統計表第1表、第9表

「その他の収入額」の内訳区分は、次のとおりである。

① 修理料

商品を販売するかたわら、販売商品に関連した修理を行っている場合、その収入額。調査票の「販売商品に関する修理料収入」により算出した。

② 仲立手数料

他人又は他の事業所のために仲立人として卸売業の商品売買のあっせんを行い、その仲立行為から得た手数料。調査票の「商品売買に関する仲立手数料収入」により算出した。

③ 製造業

自店で製造した商品の卸売販売額、原材料を支給し委託生産したものに自社で加工処理して完成させた商品の卸売販売額及び受託製造の加工賃収入額。調査票の「事業別売上（収入）金額」のうち、「③製造品の出荷額・加工賃収入額」により算出した。

④ 飲食部門

客の注文に応じて調理した飲食料品を提供する事業の収入額及び飲食できる設備を有しその場所で料理等を飲食させた収入額。調査票の「事業別売上（収入）金額」のうち、「⑨飲食サービス事業の収入」により算出した。

⑤ サービス業

販売商品に関連しない各種修理、クリーニング、宅配便取次手数料など、サービスの提供に対する収入額。調査票の「事業別売上（収入）金額」のうち、「⑥建設業の収入（完成工事高）」、「⑦不動産事業の収入」、「⑧物品賃貸事業の収入」、「⑪電気、ガス、熱供給、水道事業の収入」、「⑫運輸、郵便事業の収入」、「⑬金融、保険事業の収入」、「⑭宿泊事業の収入」、「⑮生活関連サービス、娯楽事業の収入」、「⑯教育、学習支援事業の収入」、「⑰情報通信事業の収入」、「⑱学術研究、専門・技術サービス事業の収入」及び「⑲上記以外のサービス事業の収入」を合算し、「販売商品に関する修理料収入」を減算することにより算出した。

⑥ その他

上記①～⑤以外のその他の収入額。調査票の「事業別売上（収入）金額」のうち、「①農業、林業、漁業の収入」、「②鉱物、採石、砂利採取事業の収入」、「⑩医療、福祉事業の収入」を合算することにより算出した。

(3) 統計表第6表

商品販売形態区分（法人組織の小売業のみ）の年間商品販売額については、調査票の「小売販売額の商品販売形態別割合」をもとに計算した。計算値は、事業所ごとに小数点以下第1位で四捨五入を行い積み上げた結果を、更に四捨五入を行って一万円単位で表示しているため、小売計と商品販売形態区分の積み上げ値は一致しない場合がある。

商品販売形態区分は、次のとおりである。

① 店頭販売

店頭で商品を販売した場合をいう。なお、ご用聞き及び自動車等の移動販売も含む。

② 訪問販売

訪問販売員等が家庭などを訪問して商品を販売した場合をいう。仮設会場での展示販売も含む。

③ 通信・カタログ販売

カタログ、テレビ、ラジオ等の媒体を用いてPRを行い、消費者から郵便、電話、FAX、銀行振込などの通信手段による購入の申込みを受けて商品を販売した場合をいう。

④ インターネット販売

インターネットにより購入の申込みを受けて商品を販売した場合をいう。

⑤ 自動販売機による販売

卸売業、小売業の事業所が管理している自動販売機で商品を販売した場合をいう。

⑥ その他

生活協同組合の「共同購入方式」、新聞や牛乳などの月極販売及び上記以外の販売形態で商品を販売した場合をいう。

5. 記号及び注記

各項目の金額は、単位未満を四捨五入しているため、内訳の計と合計が一致しない場合がある。

- (1) 比率は、小数点以下第2位で四捨五入している。このため、「構成比」については、内訳の計と合計が一致しない場合がある。
- (2) 「-」は皆無又は該当数値なし、「0」は四捨五入による単位未満であることを示している。
- (3) 「X」は、集計対象となる事業所数が1又は2であるため、集計結果をそのまま公表すると個々の報告者の秘密が漏れるおそれがある場合に該当数値を秘匿した箇所である。また、集計対象が3以上の事業所に関する数値であっても、集計対象が1又は2の事業所の数値が合計との差引きで判明する箇所は、併せて「X」としている。

6. その他

- (1) 従業上の地位のうち雇用者の内訳について、「統計調査における労働者の区分等に関するガイドライン（平成27年5月19日各府省統計主管課長等会議申合せ）」に基づき、「正社員、正職員」、「正社員、正職員以外」から「無期雇用者」、「有期雇用者（1か月以上）」の区分に変更を行った。

このため、雇用者の内訳については、時系列比較を行うことはできない。

<ガイドライン>

https://www.soumu.go.jp/main_content/000777099.pdf

- (2) 調査対象事業所は、「国税庁法人番号公表サイト」情報から、過去の調査では捉えていない外観からの確認では把握が困難な事業所を加えた調査名簿を基に調査を行った。

このため、従来の調査よりも幅広く事業所を捉えており、単純に比較ができない。集計結果の時系列比較を行う際は、十分な留意が必要である。

- (3) 本書の数値は、本市が独自集計した数値であり、総務省及び経済産業省が公表する数値と相違することがある。

I 調査結果の概要

1 概 況

事業所数：7,394事業所

従業者数：95,697人

年間商品販売額：5兆2,218億1,796万円

卸・小売業別にみると、事業所数、従業者数は、小売業が多いのに対し、年間商品販売額については、卸売業が多くなっている。

【表1、2参照】

表1 事業所数、従業者数及び年間商品販売額

産業大分類	事業所数				従業者数(人)				年間商品販売額(百万円)			
	【参考】 平成28年	令和3年	さいたま市が 占める割合 (%)	増減率 (%)	【参考】 平成28年	令和3年	さいたま市が 占める割合 (%)	増減率 (%)	【参考】 平成27年	令和2年	さいたま市が 占める割合 (%)	増減率 (%)
総 数												
さいたま市	8,125	7,394	—	△ 9.0	92,141	95,697	—	3.9	5,218,154	5,221,818	—	0.1
埼 玉 県	45,545	41,865	17.7	△ 8.1	434,021	438,389	21.8	1.0	16,909,010	16,642,337	31.4	△ 1.6
全 国	1,087,137	1,022,230	0.7	△ 6.0	9,436,446	9,602,670	1.0	1.8	544,835,917	522,645,775	1.0	△ 4.1
卸売業計												
さいたま市	2,465	2,279	—	△ 7.5	30,787	32,465	—	5.5	3,839,654	3,898,686	—	1.5
埼 玉 県	10,649	9,978	22.8	△ 6.3	104,840	106,373	30.5	1.5	10,037,397	9,862,358	39.5	△ 1.7
全 国	278,013	267,215	0.9	△ 3.9	3,080,805	3,138,020	1.0	1.9	406,820,294	389,388,318	1.0	△ 4.3
小売業計												
さいたま市	5,660	5,115	—	△ 9.6	61,354	63,232	—	3.1	1,378,499	1,323,132	—	△ 4.0
埼 玉 県	34,896	31,887	16.0	△ 8.6	329,181	332,016	19.0	0.9	6,871,613	6,779,979	19.5	△ 1.3
全 国	809,124	755,015	0.7	△ 6.7	6,355,641	6,464,650	1.0	1.7	138,015,622	133,257,457	1.0	△ 3.4

表2 産業中分類別事業所数、従業者数及び年間商品販売額

産 業 中 分 類	事業所数			従業者数(人)			年間商品販売額(百万円)		
	【参考】 平成28年	令和3年	増減率 (%)	【参考】 平成28年	令和3年	増減率 (%)	【参考】 平成27年	令和2年	増減率 (%)
総 数	8,125	7,394	△ 9.0	92,141	95,697	3.9	5,218,154	5,221,818	0.1
卸 売 業 計	2,465	2,279	△ 7.5	30,787	32,465	5.5	3,839,654	3,898,686	1.5
50 各種商品卸売業	4	13	225.0	135	233	72.6	34,742	81,111	133.5
51 繊維・衣服等卸売業	65	54	△ 16.9	502	381	△ 24.1	25,701	19,199	△ 25.3
52 飲食品卸売業	421	361	△ 14.3	5,610	5,270	△ 6.1	1,298,740	1,227,954	△ 5.5
53 建築材料、鉱物・金属材料等卸売業	499	469	△ 6.0	4,474	4,886	9.2	566,826	543,592	△ 4.1
54 機械器具卸売業	869	830	△ 4.5	11,921	13,688	14.8	1,167,015	1,215,614	4.2
55 その他の卸売業	607	552	△ 9.1	8,145	8,007	△ 1.7	746,631	811,216	8.7
小 売 業 計	5,660	5,115	△ 9.6	61,354	63,232	3.1	1,378,499	1,323,132	△ 4.0
56 各種商品小売業	25	25	—	4,141	4,942	19.3	174,777	122,893	△ 29.7
57 織物・衣服・身の回り品小売業	980	793	△ 19.1	6,288	5,096	△ 19.0	118,658	77,547	△ 34.6
58 飲食品小売業	1,697	1,463	△ 13.8	24,491	25,700	4.9	379,561	362,445	△ 4.5
59 機械器具小売業	673	596	△ 11.4	6,343	6,585	3.8	254,832	280,125	9.9
60 その他の小売業	2,047	1,968	△ 3.9	17,318	17,140	△ 1.0	352,201	354,799	0.7
61 無店舗小売業	238	270	13.4	2,773	3,769	35.9	98,471	125,324	27.3

2 卸売業の状況

事業所数は2, 279事業所、従業者数は32, 465人

卸売業の事業所数を産業中分類別にみると、「機械器具卸売業」が830事業所（構成比36.4%）と最も多く、次いで「その他の卸売業」が552事業所（同24.2%）、「建築材料、鉱物・金属材料等卸売業」が469事業所（同20.6%）などとなっている。

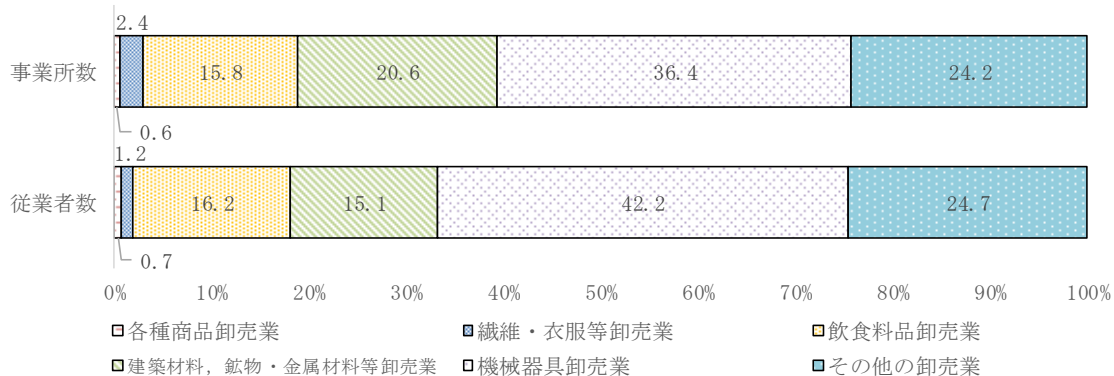
従業者数を産業中分類別にみると、「機械器具卸売業」が13,688人（構成比42.2%）と最も多く、次いで「その他の卸売業」が8,007人（同24.7%）、「飲食料品卸売業」が5,270人（同16.2%）などとなっている。

【表3、図1参照】

表3 卸売業の産業小分類事業所数及び従業者数

産業小分類	事業所数					従業者数(人)				
	【参考】 平成28年	令和3年	構成比 (%)	増減数	増減率 (%)	【参考】 平成28年	令和3年	構成比 (%)	増減数	増減率 (%)
卸売業計	2,465	2,279	100.0	△186	△7.5	30,787	32,465	100.0	1,678	5.5
50 各種商品卸売業	4	13	0.6	9	225.0	135	233	0.7	98	72.6
51 繊維・衣服等卸売業	65	54	2.4	△11	△16.9	502	381	1.2	△121	△24.1
511 繊維品卸売業(衣服、身の回り品を除く)	5	5	0.2	-	-	33	51	0.2	18	54.5
512 衣服卸売業	26	21	0.9	△5	△19.2	160	120	0.4	△40	△25.0
513 身の回り品卸売業	34	28	1.2	△6	△17.6	309	210	0.6	△99	△32.0
52 飲食料品卸売業	421	361	15.8	△60	△14.3	5,610	5,270	16.2	△340	△6.1
521 農畜産物・水産物卸売業	173	143	6.3	△30	△17.3	2,015	1,927	5.9	△88	△4.4
522 食料・飲料卸売業	248	218	9.6	△30	△12.1	3,595	3,343	10.3	△252	△7.0
53 建築材料、鉱物・金属材料等卸売業	499	469	20.6	△30	△6.0	4,474	4,886	15.1	412	9.2
531 建築材料卸売業	251	227	10.0	△24	△9.6	2,295	2,197	6.8	△98	△4.3
532 化学製品卸売業	104	107	4.7	3	2.9	892	1,428	4.4	536	60.1
533 石油・鉱物卸売業	26	23	1.0	△3	△11.5	326	250	0.8	△76	△23.3
534 鉄鋼製品卸売業	46	40	1.8	△6	△13.0	433	394	1.2	△39	△9.0
535 非鉄金属卸売業	27	28	1.2	1	3.7	142	177	0.5	35	24.6
536 再生資源卸売業	45	44	1.9	△1	△2.2	386	440	1.4	54	14.0
54 機械器具卸売業	869	830	36.4	△39	△4.5	11,921	13,688	42.2	1,767	14.8
541 産業機械器具卸売業	315	320	14.0	5	1.6	4,631	4,871	15.0	240	5.2
542 自動車卸売業	137	111	4.9	△26	△19.0	1,860	2,804	8.6	944	50.8
543 電気機械器具卸売業	257	234	10.3	△23	△8.9	3,223	3,275	10.1	52	1.6
549 その他の機械器具卸売業	160	165	7.2	5	3.1	2,207	2,738	8.4	531	24.1
55 その他の卸売業	607	552	24.2	△55	△9.1	8,145	8,007	24.7	△138	△1.7
551 家具・建具・じゅう器等卸売業	111	96	4.2	△15	△13.5	1,409	1,357	4.2	△52	△3.7
552 医薬品・化粧品等卸売業	161	138	6.1	△23	△14.3	3,137	3,308	10.2	171	5.5
553 紙・紙製品卸売業	48	43	1.9	△5	△10.4	418	405	1.2	△13	△3.1
559 他に分類されない卸売業	287	275	12.1	△12	△4.2	3,181	2,937	9.0	△244	△7.7

図1 卸売業の産業中分類別事業所数及び従業者数の構成比



3 小売業の状況

事業所数は5, 115事業所、従業者数は63, 232人

小売業の事業所数を産業中分類別にみると、「その他の小売業」が1,968事業所（構成比38.5%）と最も多く、次いで「飲食料品小売業」が1,463事業所（同28.6%）、「織物・衣服・身の回り品小売業」が793事業所（同15.5%）などとなっている。

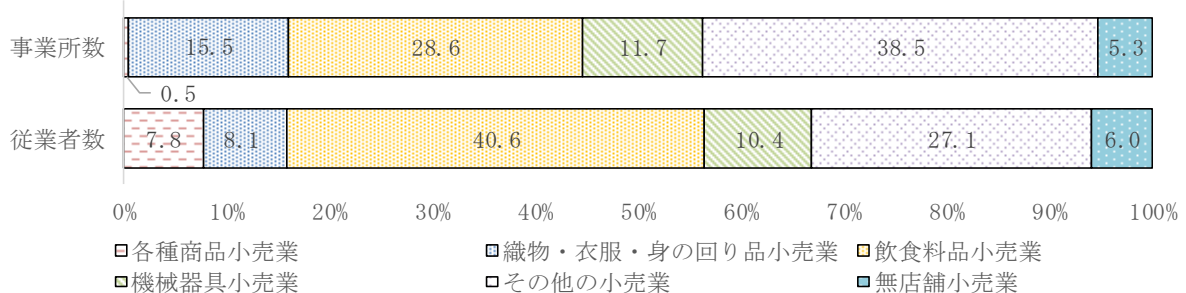
従業者数を産業中分類別にみると、「飲食料品小売業」が25,700人（構成比40.6%）と最も多く、次いで「その他の小売業」が17,140人（同27.1%）、「機械器具小売業」が6,585人（同10.4%）などとなっている。

【表4、図2参照】

表4 小売業の産業小分類別事業所数及び従業者数

産業小分類	事業所数					従業者数(人)				
	【参考】 平成28年	令和3年	構成比 (%)	増減数	増減率 (%)	【参考】 平成28年	令和3年	構成比 (%)	増減数	増減率 (%)
小 売 業 計	5,660	5,115	100.0	△ 545	△ 9.6	61,354	63,232	100.0	1,878	3.1
56 各種商品小売業	25	25	0.5	-	-	4,141	4,942	7.8	801	19.3
561 百貨店、総合スーパー	14	13	0.3	△ 1	△ 7.1	3,977	4,646	7.3	669	16.8
569 その他の各種商品小売業（従業者が常時50人未満のもの）	11	12	0.2	1	9.1	164	296	0.5	132	80.5
57 織物・衣服・身の回り品小売業	980	793	15.5	△ 187	△ 19.1	6,288	5,096	8.1	△ 1,192	△ 19.0
571 呉服・服地・寝具小売業	79	51	1.0	△ 28	△ 35.4	309	228	0.4	△ 81	△ 26.2
572 男子服小売業	120	103	2.0	△ 17	△ 14.2	780	626	1.0	△ 154	△ 19.7
573 婦人・子供服小売業	441	350	6.8	△ 91	△ 20.6	2,976	2,261	3.6	△ 715	△ 24.0
574 靴・履物小売業	85	72	1.4	△ 13	△ 15.3	489	372	0.6	△ 117	△ 23.9
579 その他の織物・衣服・身の回り品小売業	255	217	4.2	△ 38	△ 14.9	1,734	1,609	2.5	△ 125	△ 7.2
58 飲食料品小売業	1,697	1,463	28.6	△ 234	△ 13.8	24,491	25,700	40.6	1,209	4.9
581 各種食料品小売業	184	158	3.1	△ 26	△ 14.1	9,338	9,846	15.6	508	5.4
582 野菜・果実小売業	92	66	1.3	△ 26	△ 28.3	586	444	0.7	△ 142	△ 24.2
583 食肉小売業	53	41	0.8	△ 12	△ 22.6	342	328	0.5	△ 14	△ 4.1
584 鮮魚小売業	50	34	0.7	△ 16	△ 32.0	340	299	0.5	△ 41	△ 12.1
585 酒小売業	113	80	1.6	△ 33	△ 29.2	323	252	0.4	△ 71	△ 22.0
586 菓子・パン小売業	408	339	6.6	△ 69	△ 16.9	2,738	2,566	4.1	△ 172	△ 6.3
589 その他の飲食料品小売業	797	745	14.6	△ 52	△ 6.5	10,824	11,965	18.9	1,141	10.5
59 機械器具小売業	673	596	11.7	△ 77	△ 11.4	6,343	6,585	10.4	242	3.8
591 自動車小売業	356	335	6.5	△ 21	△ 5.9	3,855	4,020	6.4	165	4.3
592 自転車小売業	96	81	1.6	△ 15	△ 15.6	311	284	0.4	△ 27	△ 8.7
593 機械器具小売業（自動車、自転車を除く）	221	180	3.5	△ 41	△ 18.6	2,177	2,281	3.6	104	4.8
60 その他の小売業	2,047	1,968	38.5	△ 79	△ 3.9	17,318	17,140	27.1	△ 178	△ 1.0
601 家具・建具・畳小売業	98	90	1.8	△ 8	△ 8.2	584	539	0.9	△ 45	△ 7.7
602 じゅう器小売業	64	71	1.4	7	10.9	222	288	0.5	66	29.7
603 医薬品・化粧品小売業	661	712	13.9	51	7.7	5,513	6,280	9.9	767	13.9
604 農耕用品小売業	27	19	0.4	△ 8	△ 29.6	152	53	0.1	△ 99	△ 65.1
605 燃料小売業	198	168	3.3	△ 30	△ 15.2	1,683	1,546	2.4	△ 137	△ 8.1
606 書籍・文房具小売業	198	129	2.5	△ 69	△ 34.8	2,860	1,989	3.1	△ 871	△ 30.5
607 スポーツ用品・がん具・娯楽用品・楽器小売業	166	151	3.0	△ 15	△ 9.0	1,301	1,131	1.8	△ 170	△ 13.1
608 写真機・時計・眼鏡小売業	131	132	2.6	1	0.8	807	760	1.2	△ 47	△ 5.8
609 他に分類されない小売業	504	496	9.7	△ 8	△ 1.6	4,196	4,554	7.2	358	8.5
61 無店舗小売業	238	270	5.3	32	13.4	2,773	3,769	6.0	996	35.9
611 通信販売・訪問販売小売業	190	209	4.1	19	10.0	2,149	2,995	4.7	846	39.4
612 自動販売機による小売業	17	16	0.3	△ 1	△ 5.9	262	343	0.5	81	30.9
619 その他の無店舗小売業	31	45	0.9	14	45.2	362	431	0.7	69	19.1

図2 小売業の産業中分類別事業所数及び従業者数の構成比



4 年間商品販売額の状況

卸売業：3兆8,986億8,581万円

小売業：1兆3,231億3,215万円

卸売業の年間商品販売額を産業中分類別にみると、「飲食料品卸売業」が1兆2,279億5,431万円（構成比31.5%）と最も多く、次いで「機械器具卸売業」が1兆2,156億1,399万円（同31.2%）、「その他の卸売業」が8,112億1,567万円（同20.8%）などとなっている。

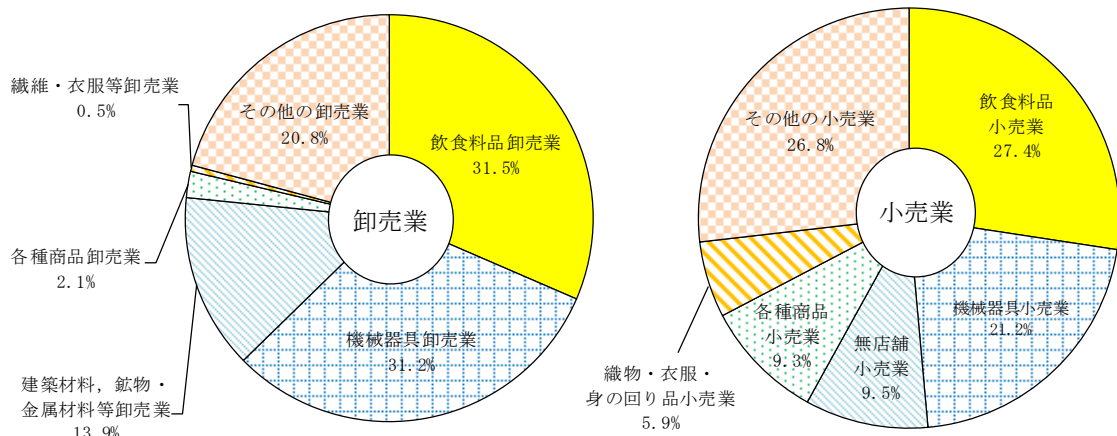
小売業の年間商品販売額を産業中分類別にみると、「飲食料品小売業」が3,624億4,542万円（構成比27.4%）と最も多く、次いで「その他の小売業」が3,547億9,861万円（同26.8%）、「機械器具小売業」が2,801億2,464万円（同21.2%）などとなっている。

【表5、図3参照】

表5 産業中分類別年間商品販売額

産業中分類	年間商品販売額（百万円）				
	【参考】 平成27年	令和2年	構成比 （%）	増減数	増減率 （%）
合計	5,218,154	5,221,818	—	3,664	0.1
卸売業計	3,839,654	3,898,686	100.0	59,032	1.5
50 各種商品卸売業	34,742	81,111	2.1	46,369	133.5
51 繊維・衣服等卸売業	25,701	19,199	0.5	△ 6,502	△ 25.3
52 飲食料品卸売業	1,298,740	1,227,954	31.5	△ 70,786	△ 5.5
53 建築材料、鉱物・金属材料等卸売業	566,826	543,592	13.9	△ 23,234	△ 4.1
54 機械器具卸売業	1,167,015	1,215,614	31.2	48,599	4.2
55 その他の卸売業	746,631	811,216	20.8	64,585	8.7
小売業計	1,378,499	1,323,132	100.0	△ 55,367	△ 4.0
56 各種商品小売業	174,777	122,893	9.3	△ 51,884	△ 29.7
57 織物・衣服・身の回り品小売業	118,658	77,547	5.9	△ 41,111	△ 34.6
58 飲食料品小売業	379,561	362,445	27.4	△ 17,116	△ 4.5
59 機械器具小売業	254,832	280,125	21.2	25,293	9.9
60 その他の小売業	352,201	354,799	26.8	2,598	0.7
61 無店舗小売業	98,471	125,324	9.5	26,853	27.3

図3 産業中分類別の年間商品販売額の構成比



5 行政区別の状況

事業所数は、「大宮区」が1,528事業所（構成比20.7%）で最も多く、次いで「北区」の1,073事業所（同14.5%）、「浦和区」の937事業所（同12.7%）などとなっている。

従業者数は、「大宮区」が19,648人（構成比20.5%）で最も多く、次いで「北区」の15,200人（同15.9%）、「中央区」の10,728人（同11.2%）などとなっている。

年間商品販売額は、「大宮区」が1兆6,683億2,106万円（構成比31.9%）で最も多く、次いで「北区」の8,492億8,074万円（同16.3%）、「南区」の7,960億8,338万円（同15.2%）と続いている。

卸・小売別にみると、卸売業の事業所数は「北区」が503事業所（構成比22.1%）、従業者数は「大宮区」が8,386人（同25.8%）、年間商品販売額は「大宮区」が1兆4,232億545万円（同36.5%）とそれぞれ最も多くなっている。

小売業では、事業所数、従業者数、年間商品販売額とも「大宮区」が最も多く、それぞれ1,031事業所（構成比20.2%）、11,262人（同17.8%）、2,451億1,561万円（同18.5%）となっている。

【表6、図4、5参照】

図4 行政区別事業所数、従業者数及び年間商品販売額の構成比（卸売業）

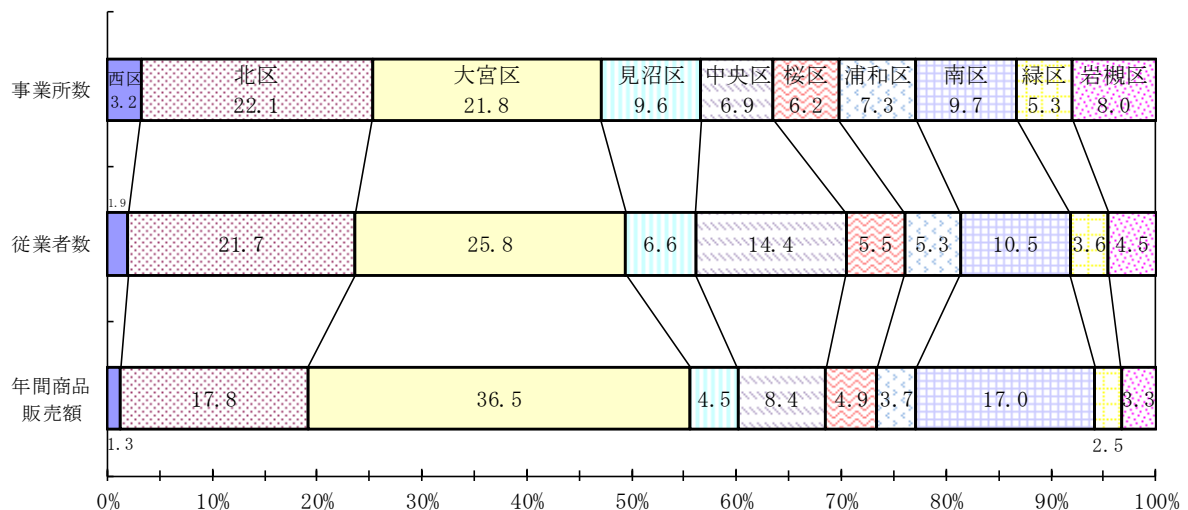


図5 行政区別事業所数、従業者数及び年間商品販売額の構成比（小売業）

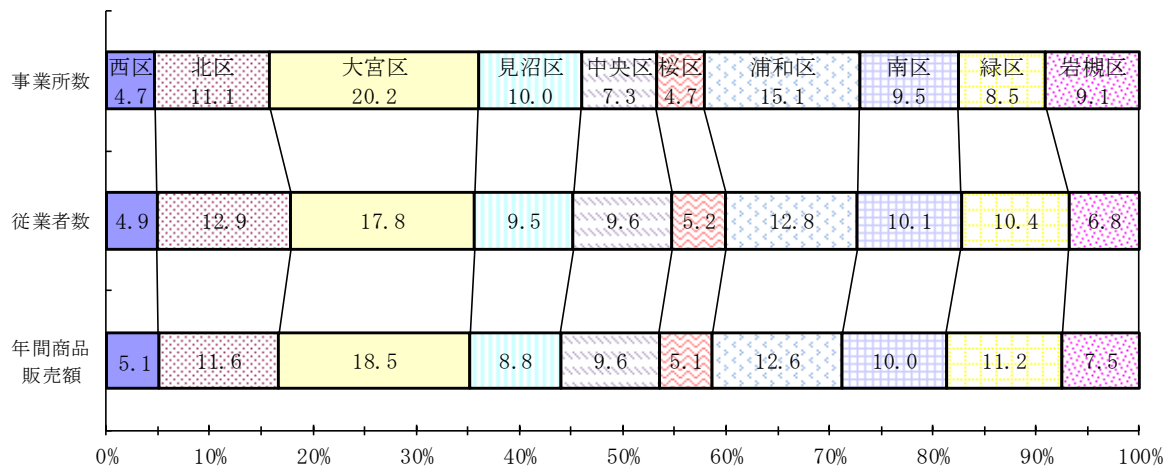


表6 行政区別事業所数、男女別従業者数及び年間商品販売額

行政区	事業所数		従業者数				年間商品販売額	
		構成比 (%)	(人)	構成比 (%)	男	女	(百万円)	構成比 (%)
総数								
さいたま市	7,394	100.0	95,697	100.0	49,082	46,615	5,221,818	100.0
西 区	314	4.2	3,744	3.9	1,680	2,064	117,388	2.2
北 区	1,073	14.5	15,200	15.9	8,824	6,376	849,281	16.3
大 宮 区	1,528	20.7	19,648	20.5	10,238	9,410	1,668,321	31.9
見 沼 区	728	9.8	8,190	8.6	4,369	3,821	290,908	5.6
中 央 区	528	7.1	10,728	11.2	6,014	4,714	454,479	8.7
桜 区	380	5.1	5,072	5.3	2,739	2,333	258,387	4.9
浦 和 区	937	12.7	9,799	10.2	3,978	5,821	311,863	6.0
南 区	705	9.5	9,774	10.2	4,892	4,882	796,083	15.2
緑 区	556	7.5	7,770	8.1	3,426	4,344	248,046	4.8
岩 槻 区	645	8.7	5,772	6.0	2,922	2,850	227,062	4.3
卸売業								
さいたま市	2,279	100.0	32,465	100.0	22,766	9,699	3,898,686	100.0
西 区	73	3.2	632	1.9	434	198	50,207	1.3
北 区	503	22.1	7,036	21.7	5,256	1,780	695,513	17.8
大 宮 区	497	21.8	8,386	25.8	6,014	2,372	1,423,205	36.5
見 沼 区	218	9.6	2,154	6.6	1,535	619	174,868	4.5
中 央 区	157	6.9	4,675	14.4	3,201	1,474	327,933	8.4
桜 区	142	6.2	1,800	5.5	1,187	613	191,083	4.9
浦 和 区	167	7.3	1,725	5.3	1,161	564	144,976	3.7
南 区	220	9.7	3,414	10.5	2,107	1,307	663,627	17.0
緑 区	120	5.3	1,172	3.6	817	355	99,372	2.5
岩 槻 区	182	8.0	1,471	4.5	1,054	417	127,902	3.3
小売業								
さいたま市	5,115	100.0	63,232	100.0	26,316	36,916	1,323,132	100.0
西 区	241	4.7	3,112	4.9	1,246	1,866	67,181	5.1
北 区	570	11.1	8,164	12.9	3,568	4,596	153,768	11.6
大 宮 区	1,031	20.2	11,262	17.8	4,224	7,038	245,116	18.5
見 沼 区	510	10.0	6,036	9.5	2,834	3,202	116,040	8.8
中 央 区	371	7.3	6,053	9.6	2,813	3,240	126,546	9.6
桜 区	238	4.7	3,272	5.2	1,552	1,720	67,305	5.1
浦 和 区	770	15.1	8,074	12.8	2,817	5,257	166,887	12.6
南 区	485	9.5	6,360	10.1	2,785	3,575	132,456	10.0
緑 区	436	8.5	6,598	10.4	2,609	3,989	148,674	11.2
岩 槻 区	463	9.1	4,301	6.8	1,868	2,433	99,160	7.5

6 大都市別の状況

事業所数：さいたま市は大都市の中で13番目に多い

従業者数、年間商品販売額、売場面積：さいたま市は大都市の中で11番目に多い

【表7参照】

表7 21大都市の事業所数、従業者数、年間商品販売額及び売場面積

都市名	事業所数		従業者数 (人)		年間商品販売額 (百万円)		売場面積 (㎡)	
		順位		順位		順位		順位
総数								
札幌市	13,595	7	153,215	6	9,461,445	6	2,196,110	5
仙台市	10,674	9	111,015	9	8,683,430	7	1,356,498	9
さいたま市	7,394	13	95,697	11	5,221,818	11	1,278,848	11
千葉市	5,302	19	71,311	13	3,801,836	12	983,659	15
東京都区部	82,756	1	1,332,336	1	168,563,606	1	6,952,044	1
横浜市	19,245	4	237,013	4	10,721,961	5	2,756,841	3
川崎市	6,353	17	82,987	12	3,194,674	13	881,159	17
相模原市	3,453	21	38,487	21	1,159,296	21	602,589	21
新潟市	7,370	14	68,053	15	3,112,690	14	1,105,220	13
静岡市	7,467	12	62,488	17	2,897,570	16	789,026	19
浜松市	6,886	15	61,255	18	2,791,731	17	991,901	14
名古屋市	23,103	3	269,684	3	25,837,414	3	2,784,617	2
京都市	13,620	6	129,058	7	6,143,758	10	1,323,053	10
大阪市	34,597	2	415,955	2	39,727,428	2	2,642,611	4
大塚市	4,796	20	48,814	20	1,771,143	20	646,651	20
神戸市	11,940	8	122,605	8	6,163,402	9	1,564,600	7
岡山市	6,673	16	62,783	16	3,035,675	15	971,601	16
広島市	10,653	10	109,897	10	7,428,174	8	1,382,590	8
北九州市	8,560	11	69,207	14	2,717,998	18	1,109,946	12
福岡市	15,973	5	162,452	5	13,558,027	4	1,579,958	6
熊本市	6,179	18	57,021	19	2,326,270	19	829,109	18
卸売業								
札幌市	5,182	5	54,461	6	7,182,736	6	—	—
仙台市	4,589	7	49,155	7	7,195,488	5	—	—
さいたま市	2,279	12	32,465	11	3,898,686	11	—	—
千葉市	1,503	18	20,783	16	2,639,833	12	—	—
東京都区部	32,004	1	799,220	1	153,157,460	1	—	—
横浜市	4,905	6	68,348	5	6,875,814	7	—	—
川崎市	1,391	19	21,760	14	2,037,504	16	—	—
相模原市	782	21	6,670	21	558,408	21	—	—
新潟市	2,234	13	22,619	12	2,216,926	13	—	—
静岡市	2,354	11	22,323	13	2,124,892	15	—	—
浜松市	1,998	16	18,325	18	1,919,028	17	—	—
名古屋市	10,024	3	136,790	3	22,604,511	3	—	—
京都市	3,508	9	40,558	9	4,485,037	9	—	—
大阪市	15,709	2	248,527	2	35,600,294	2	—	—
大塚市	1,228	20	12,052	20	1,026,126	20	—	—
神戸市	3,190	10	40,357	10	4,375,231	10	—	—
岡山市	2,158	15	21,757	15	2,127,529	14	—	—
広島市	4,131	8	45,301	8	6,021,425	8	—	—
北九州市	2,201	14	19,858	17	1,714,026	18	—	—
福岡市	6,596	4	74,534	4	11,437,469	4	—	—
熊本市	1,744	17	18,281	19	1,484,098	19	—	—
小売業								
札幌市	8,413	8	98,754	5	2,278,709	5	2,196,110	5
仙台市	6,085	11	61,860	11	1,487,943	9	1,356,498	9
さいたま市	5,115	13	63,232	10	1,323,132	11	1,278,848	11
千葉市	3,799	19	50,528	13	1,162,002	12	983,659	15
東京都区部	50,752	1	533,116	1	15,406,146	1	6,952,044	1
横浜市	14,340	3	168,665	2	3,846,147	3	2,756,841	3
川崎市	4,962	15	61,227	12	1,157,170	13	881,159	17
相模原市	2,671	21	31,817	21	600,888	21	602,589	21
新潟市	5,136	12	45,434	15	895,764	16	1,105,220	13
静岡市	5,113	14	40,165	18	772,678	19	789,026	19
浜松市	4,888	16	42,930	16	872,703	17	991,901	14
名古屋市	13,079	4	132,894	4	3,232,903	4	2,784,617	2
京都市	10,112	5	88,500	6	1,658,722	8	1,323,053	10
大阪市	18,888	2	167,428	3	4,127,135	2	2,642,611	4
大塚市	3,568	20	36,762	20	745,017	20	646,651	20
神戸市	8,750	7	82,248	8	1,788,171	7	1,564,600	7
岡山市	4,515	17	41,026	17	908,146	15	971,601	16
広島市	6,522	9	64,596	9	1,406,748	10	1,382,590	8
北九州市	6,359	10	49,349	14	1,003,971	14	1,109,946	12
福岡市	9,377	6	87,918	7	2,120,558	6	1,579,958	6
熊本市	4,435	18	38,740	19	842,172	18	829,109	18

資料：総務省・経済産業省「令和3年経済センサス-活動調査 卸売業、小売業 産業編（市区町村表）」

II 統計表

第1表 産業（細分類）別事業所数、従業員数、年間商品販売額、その他の収入額及び売場面積

産業細分類	事業所数		従業員数(人)		年間商品販売額 (万円)	その他の収入額(万円)							売場面積 (㎡)	
	事業所数	計	男	女		総額	修理料	仲 手 数 料	立 料	業 業 以 外 の 収 入 額				
										製造業	サービス業	その他		
50 各種商品卸売業 5011 各種商品卸売業（従業員が常時100人以上のもの） 5019 その他の各種商品卸売業	7,394	95,697	49,082	46,615	522,181,796	25,720,235	4,352,903	1,216,227	20,151,105	4,741,011	84,102	15,187,024	138,968	1,278,848
51 繊維・衣服等卸売業 511 繊維品卸売業（衣服、身の回りを除く） 5111 繊維原料卸売業 5112 糸卸売業 5113 織物卸売業（室内装飾織織品を除く） 512 衣服卸売業 5121 男子服卸売業 5122 婦人・子供服卸売業 5123 下着靴卸売業 5129 その他の衣服卸売業 513 身の回り品卸売業 5131 寝具卸売業 5132 靴・履物卸売業 5133 かばん・袋物卸売業 5139 その他の身の回り品卸売業	2,279	32,465	22,766	9,699	389,868,581	19,583,618	1,969,548	1,121,234	16,492,836	4,734,248	19,101	11,686,021	53,466	-
52 飲食料品卸売業 521 農畜産物・水産物卸売業 5211 米麦卸売業 5212 雑穀・豆類卸売業 5213 野菜卸売業 5214 果実卸売業 5215 食肉卸売業 5216 生鮮魚介卸売業 5219 その他の農畜産物・水産物卸売業 522 食料・飲料卸売業 5221 砂糖・味・しょう油卸売業 5222 酒類卸売業 5223 穀物卸売業 5224 菓子・パン類卸売業 5225 飲料卸売業（明掲を除く） 5226 茶類卸売業 5227 牛乳・乳製品卸売業 5229 その他の食料・飲料卸売業 531 建築材料卸売業 5311 木材・竹材卸売業 5312 セメント卸売業 5313 板ガラス卸売業 5314 建築用金属製品卸売業（建築用余物を除く） 5319 その他の建築材料卸売業 532 化学製品卸売業 5321 塗料卸売業 5322 プラスチック卸売業 5329 その他の化学製品卸売業 533 石油・鉱物卸売業 5331 石油卸売業 5332 鉱物卸売業（石油を除く） 534 新編組製品卸売業 5341 鉄鋼一次製品卸売業 5342 鉄鋼二次製品卸売業 5349 その他の鉄鋼製品卸売業	13	233	131	102	8,111,080	1,004,829	1,969,548	96,944	907,885	4,734,248	19,101	11,686,021	907,885	-
53 建築材料、鉱物・金属材料等卸売業 531 建築材料卸売業 5311 木材・竹材卸売業 5312 セメント卸売業 5313 板ガラス卸売業 5314 建築用金属製品卸売業（建築用余物を除く） 5319 その他の建築材料卸売業 532 化学製品卸売業 5321 塗料卸売業 5322 プラスチック卸売業 5329 その他の化学製品卸売業 533 石油・鉱物卸売業 5331 石油卸売業 5332 鉱物卸売業（石油を除く） 534 新編組製品卸売業 5341 鉄鋼一次製品卸売業 5342 鉄鋼二次製品卸売業 5349 その他の鉄鋼製品卸売業	469	4,866	3,567	1,319	54,359,221	2,984,655	1,100	24,611	2,960,042	960,002	7,704	1,997,681	1,261	-
	227	2,197	1,627	570	32,396,002	1,987,503	1,100	23,970	1,942,433	519,564	7,704	1,421,608	1,261	-
	27	208	153	55	4,128,268	274,911	1,100	9,518	265,393	519,564	-	265,393	-	-
	46	46	24	22	1,253,034	4,285	-	4,285	-	-	-	-	-	-
	5	23	16	7	46,552	33,774	-	-	33,774	-	-	33,774	-	-
	40	405	302	104	3,851,648	103,844	-	-	103,844	858	-	102,986	-	-
	141	1,498	1,121	377	23,119,500	1,550,689	1,100	10,167	1,539,422	518,706	-	1,019,455	1,261	-
	107	1,428	982	446	9,773,892	624,319	-	271	624,048	383,462	-	240,586	-	-
	18	130	94	36	1,028,564	319,407	-	-	319,407	166,294	-	153,113	-	-
	38	293	201	92	2,379,764	70,187	-	-	70,187	51,900	-	18,287	-	-
	51	1,005	687	318	6,365,564	234,725	-	271	234,454	165,288	-	69,186	-	-
	23	250	175	75	5,326,340	132,795	-	-	132,795	-	-	132,795	-	-
	20	219	151	68	5,280,483	132,795	-	-	132,795	-	-	132,795	-	-
	3	31	24	7	45,857	-	-	-	-	-	-	-	-	-
	40	394	294	100	3,315,845	187,365	-	-	187,365	15,225	-	172,140	-	-
	7	71	49	22	657,777	-	-	-	-	-	-	-	-	-
	17	224	166	58	1,868,786	183,131	-	-	183,131	11,207	-	171,924	-	-
	14	94	76	18	789,282	4,234	-	-	4,234	4,018	-	216	-	-

第1表 産業（細分類）別事業所数、従業員数、年間商品販売額、その他の収入額及び売場面積 ～ つき～

産業細分類	事業所数		従業員数(人)		年間商品販売額(万円)	その他の収入額(万円)						売場面積(㎡)	
	事業所数	総数	男	女		仲立手数料	修理料	総額	商業以外の収入額				その他
									製造業	飲食部門	サービス業		
535 非鉄金属卸売業	28	177	114	63	2,032,533	-	40,195	-	37,610	-	2,585	-	
5351 非鉄金属粗金卸売業	6	19	14	5	127,635	-	2,585	-	37,610	-	2,585	-	
5352 非鉄金属製品卸売業	22	158	100	58	1,904,898	-	37,610	-	37,610	-	-	-	
536 再生資源卸売業	44	440	375	65	1,514,609	-	32,478	-	4,141	-	27,967	-	
5361 空瓶・空缶等容器卸売業	1	8	6	2	X	-	-	-	-	-	-	-	
5362 鉄スクラップ卸売業	4	57	50	7	121,021	-	6,581	-	370	-	2,954	-	
5363 非鉄金属スクラップ卸売業	8	55	43	12	820,206	-	19,119	-	-	-	19,119	-	
5364 古紙卸売業	18	206	175	31	399,161	-	6,778	-	884	-	5,894	-	
5369 その他の再生資源卸売業	4	79	73	6	399,161	-	19,119	-	-	-	19,119	-	
54 機械器具卸売業	830	13,688	10,702	2,986	121,561,399	1,936,095	8,678,130	1,936,095	2,947,605	3,977,989	3,977,989	-	
541 産業機械器具卸売業	320	4,871	3,951	920	36,299,983	1,068,443	4,844,536	1,068,443	2,514,956	1,102,938	1,102,938	-	
5411 農業用機械器具卸売業	8	49	35	14	322,605	-	25,930	-	25,930	-	-	-	
54111 建設機械器具卸売業	21	278	240	38	3,714,197	-	43,178	-	43,178	-	43,178	-	
54112 建設機械器具卸売業	30	340	275	65	3,823,226	-	68,353	-	15,392	-	34,802	-	
5414 事務用機械器具卸売業	33	1,350	1,100	250	6,763,472	-	361,078	-	194,452	-	166,616	-	
5419 その他の産業機械器具卸売業	226	2,849	2,298	551	21,666,483	-	3,950,457	-	2,473,634	-	858,342	-	
542 自動車卸売業	111	2,804	2,169	635	20,212,365	-	588,156	-	62,102	-	62,102	-	
5421 自動車卸売業（二輪自動車を含む）	31	1,159	807	352	X	-	424,700	-	42,841	-	42,841	-	
5422 自動車部分品・附属品卸売業	73	1,627	1,348	279	13,100,941	-	90,084	-	12,068	-	19,261	-	
5423 自動車中古部品卸売業	3	12	10	2	X	-	-	-	-	-	-	-	
543 電気機械器具卸売業	234	3,275	2,468	807	42,992,158	107,071	2,271,711	107,071	322,113	1,828,231	1,828,231	-	
5431 家庭用電気機械器具卸売業	46	820	594	226	8,180,127	20,800	20,800	20,800	-	-	-	-	
5432 電気機械器具卸売業（家庭用電気機械器具を除く）	183	2,446	1,866	580	34,812,031	86,271	2,250,881	86,271	322,113	1,828,231	1,828,231	-	
549 その他の機械器具卸売業	165	2,738	2,114	624	22,056,893	277,126	1,003,727	277,126	110,636	604,718	604,718	-	
5491 輸送用機械器具卸売業（自動車を除く）	12	94	85	9	1,524,232	-	86,896	-	29,516	-	57,380	-	
5492 計器器・理化学機械器具・光学機械器具卸売業	62	929	704	225	4,846,707	232,883	104,430	232,883	127,736	85,683	42,053	-	
5493 印刷機械器具卸売業（簿記用機械器具を含む）	90	1,714	1,324	390	15,065,954	683,948	143,180	683,948	24,853	505,285	505,285	-	
55 その他の卸売業	552	8,007	4,826	3,181	81,121,567	1,195,729	32,311	1,195,729	229,063	167	606,180	52,205	
551 家具・建具・什物卸売業	96	1,357	840	517	12,019,002	2,519	488,745	2,519	71,127	385,096	385,096	-	
5511 家具・建具・什物卸売業	65	938	615	323	9,069,249	489,485	489,485	489,485	71,127	365,839	365,839	-	
5512 荒物卸売業	6	76	33	43	615,378	-	-	-	-	-	-	-	
5513 葎卸売業	1	2	1	1	X	-	-	-	-	-	-	-	
5514 室内装飾雑貨卸売業	9	148	83	65	1,187,713	19,257	19,257	19,257	-	19,257	-	-	
5515 陶磁器・ガラス器卸売業	3	20	10	10	47,925	-	-	-	-	-	-	-	
5519 その他の什物卸売業	8	163	93	70	X	-	-	-	-	-	-	-	
552 医薬品・化粧品卸売業	138	3,308	1,901	1,407	40,867,387	21,827	119,146	21,827	29,033	167	7,983	52,205	
5521 医薬品卸売業	62	1,676	1,309	367	26,253,404	53,118	36,010	53,118	29,033	167	913	52,205	
5522 医療用品卸売業	24	281	196	85	2,290,205	21,497	86,888	21,497	36,010	167	6,810	-	
5523 化粧品卸売業	38	1,270	339	931	11,321,366	7,505	7,505	7,505	-	-	260	-	
5524 化粧品卸売業	7	68	53	15	1,002,412	330	330	330	-	-	-	-	
5524 化粧品卸売業	7	68	53	15	1,002,412	330	330	330	-	-	-	-	
553 紙・紙製品卸売業	43	405	302	103	3,010,879	107,633	113,224	107,633	112,136	-	48,533	-	
5531 紙卸売業	8	76	52	24	310,543	-	7,300	-	5,394	-	5,394	-	
5532 紙製品卸売業	33	325	248	77	2,700,336	-	94,939	-	51,553	-	43,139	-	
5539 他に分類されない卸売業	275	2,937	1,783	1,154	25,224,299	7,965	241,938	7,965	77,370	-	164,568	-	
559 他に分類されない卸売業	34	486	284	202	3,198,430	630	113,224	630	1,871	-	110,265	-	
5591 肥料卸売業	6	107	80	27	4,016,661	-	26,947	-	3,457	-	23,490	-	
5592 肥料卸売業	6	107	80	27	4,016,661	-	26,947	-	3,457	-	23,490	-	
5593 スポーツ用品卸売業	12	193	120	73	719,313	-	6,719	-	6,719	-	6,719	-	
5594 娯楽用品・がんじ卸売業	16	128	76	52	710,520	-	-	-	-	-	-	-	
5595 たばこ卸売業	2	298	163	135	X	-	-	-	-	-	-	-	
5596 ジュエリー卸売業	11	26	12	14	84,417	-	-	-	-	-	-	-	
5597 書籍・雑誌卸売業	10	141	94	47	893,728	-	197,037	-	194,077	-	2,960	-	
5598 代理店、仲立業	18	91	66	25	84,477	-	197,037	-	194,077	-	2,960	-	
5599 他に分類されない卸売業	142	1,408	857	551	X	7,335	106,218	7,335	72,042	-	21,134	-	

第1表 産業（細分類）別事業所数、従業員数、年間商品販売額、その他の収入額及び売場面積 ～ つき～

産業細分類	事業所数	従業員数(人)		年間商品販売額(万円)	その他の収入額(万円)						売場面積(㎡)		
		総数	男		女	総額	修理料	仲手数料	立手数料	以外の収入額			
										製造業		飲食部門	その他
小売業	5,115	26,316	36,916	132,313,215	6,136,617	2,383,355	94,933	3,658,269	6,763	65,001	3,501,003	85,502	1,278,848
56 各種商品小売業	25	4,942	1,143	3,799	12,289,276	1,098,715	24,717	1,073,563	-	-	1,073,563	-	183,793
561 百貨店、総合スーパー	13	4,646	1,078	3,568	X	1,098,280	24,717	1,073,563	-	-	1,073,563	-	X
569 その他の各種商品小売業(従業員が専任の人員編成のもの)	12	296	65	231	X	435	-	435	-	-	-	-	X
57 織物・衣類・身の回り品小売業	793	5,096	1,567	3,529	7,754,705	54,701	12,603	42,098	563	2,895	38,640	-	172,413
571 呉服・服地・寝具小売業	51	228	51	177	234,391	12,771	2,467	10,304	-	-	10,304	-	3,679
5711 呉服・服地小売業	19	157	28	129	194,105	10,801	2,467	8,334	-	-	8,334	-	2,477
5712 寝具小売業	11	34	9	25	40,286	1,970	-	1,970	-	-	1,970	-	1,202
572 男子服小売業	103	626	254	372	918,585	16,035	8,353	7,682	-	-	7,682	-	23,029
573 婦人・子供服小売業	350	2,261	815	1,446	4,148,576	10,723	123	10,600	563	2,895	10,037	-	88,623
5731 婦人服小売業	208	1,962	758	1,204	3,830,611	10,723	123	10,600	563	2,895	10,037	-	76,562
5732 子供服小売業	24	188	21	167	317,965	-	-	-	-	-	-	-	12,061
574 靴・履物小売業	72	372	111	261	558,162	368	1	367	-	-	367	-	11,948
5741 靴小売業	63	351	103	248	548,512	360	1	360	-	-	360	-	11,747
5742 履物小売業(靴を除く)	3	13	2	11	6,650	360	-	360	-	-	360	-	201
579 その他の織物・衣類・身の回り品小売業	217	1,609	336	1,273	1,897,991	14,804	1,659	13,145	-	-	13,145	-	45,134
5791 かばん・袋物小売業	29	136	44	92	218,586	30	30	150,078	-	-	150,078	-	3,251
5792 下着類小売業	24	151	11	140	300,561	632	-	632	-	-	632	-	8,121
5793 洋品雑貨・小間物小売業	107	1,106	206	900	1,192,264	1,629	1,629	12,513	-	-	12,513	-	30,322
5799 他に分類されない織物・衣類・身の回り品小売業	27	154	47	107	186,580	14,142	1,629	12,513	-	-	12,513	-	3,440
飲食料品小売業	1,463	25,700	9,034	16,666	36,244,542	279,325	17,757	261,568	1,005	38,663	219,230	2,670	310,311
581 各種食品小売業	158	9,846	3,459	6,387	20,903,407	150,078	-	150,078	-	-	150,078	-	183,781
582 野菜・果実小売業	66	444	147	297	592,029	2,429	-	2,429	-	-	2,429	-	3,688
5821 野菜小売業	26	280	75	205	493,531	2,429	-	2,429	-	-	2,429	-	2,966
5822 果実小売業	3	60	27	33	98,498	-	-	-	-	-	-	-	722
583 食肉小売業	41	328	120	208	552,443	-	-	-	-	-	-	-	2,527
5831 食肉小売業(卵、鳥肉を除く)	20	257	87	170	531,235	-	-	-	-	-	-	-	2,477
5832 卵・鳥肉小売業	3	31	8	23	21,208	-	-	-	-	-	-	-	50
584 鮮魚小売業	34	299	165	134	740,172	-	-	-	-	-	-	-	3,584
585 酒小売業	20	252	141	111	399,458	717	-	717	-	-	65	-	4,621
586 菓子・パン小売業	339	2,566	449	2,117	1,472,196	22,355	-	22,355	1,005	19,340	2,010	-	12,786
5861 菓子小売業(製造小売)	112	916	118	798	632,015	6,083	-	6,083	1,005	3,310	1,768	-	5,658
5862 菓子小売業(製造小売でないもの)	41	403	45	358	368,050	242	-	242	-	-	242	-	2,628
5863 パン小売業(製造小売)	52	784	116	668	456,379	16,030	-	16,030	-	-	-	-	4,388
5864 パン小売業(製造小売でないもの)	4	26	2	24	15,752	-	-	-	-	-	-	-	112
589 その他の飲食料品小売業	745	11,965	4,553	7,412	11,584,837	103,746	-	103,746	-	18,671	64,648	-	99,324
5891 コレヒエレストア 既製食品を中心とするもの(別掲)	186	3,546	1,583	1,963	4,008,783	23,349	-	23,349	-	649	5,161	-	22,476
5892 牛乳小売業	10	150	85	65	89,535	2,670	-	2,670	-	-	-	-	2,670
5893 飲料小売業(別掲を除く)	18	98	19	79	63,572	2,089	-	2,089	-	137	1,952	-	1,227
5894 茶類小売業	31	151	34	117	104,347	9,973	-	9,973	-	8,401	1,562	-	1,748
5895 料理品小売業	93	1,715	428	1,287	1,858,640	17,227	-	17,227	-	9,484	7,743	-	12,562
5896 米穀類小売業	17	93	25	68	106,349	6,119	-	6,119	-	-	5,911	-	1,226
5897 豆腐・かまぼこ等加工食品小売業	9	60	25	35	61,873	-	-	-	-	-	-	-	269
5898 乾物小売業	1	2	1	1	X	-	-	-	-	-	-	-	X
5899 他に分類されない飲食料品小売業	87	2,730	821	1,909	42,319	-	-	42,319	-	-	-	-	X
機械器具小売業	596	6,585	4,850	1,705	28,012,464	3,207,824	2,312,518	823,307	935	4,344	818,028	-	131,980
591 自動車小売業	335	4,020	3,256	764	18,852,492	2,927,926	2,275,535	639,503	935	4,344	638,568	-	26,313
5911 自動車(新車)小売業	139	2,869	2,348	521	13,586,072	2,582,136	2,097,966	477,584	935	4,344	477,584	-	-
5912 中古自動車小売業	79	514	409	105	4,069,402	143,730	143,730	46,542	935	4,344	45,607	-	-
5913 自動車部品・附属品小売業	42	432	331	101	893,360	120,907	120,907	108,871	-	-	108,871	-	19,598
5914 二輪自動車小売業(原動機付自転車を含む)	23	106	89	17	303,668	34,261	21,803	6,506	-	-	6,506	-	6,715
592 自転車小売業	81	284	235	49	349,635	36,721	30,567	5,124	-	-	5,124	-	11,678
593 機械器具小売業(自動車、自転車を除く)	180	2,281	1,359	922	8,810,337	243,177	6,416	178,680	-	4,344	174,336	-	93,989
5931 電気機械器具小売業(中古品を除く)	105	1,539	964	575	7,985,760	209,260	6,389	144,790	-	-	144,790	-	87,061
5932 電気事務機械器具小売業(中古品を除く)	6	189	51	138	219,952	19,603	27	19,576	-	4,344	15,232	-	4,203
5933 中古電気製品小売業	6	39	32	7	49,011	3,057	-	3,057	-	-	3,057	-	1,020
5999 その他の機械器具小売業	10	402	245	157	555,614	11,257	-	11,257	-	-	11,257	-	1,105

第1表 産業(細分類)別事業所数、従業員数、年間商品販売額、その他の収入額及び売場面積

産業細分類	事業所数		従業員数(人)		年間商品販売額(万円)	その他の収入額(万円)					売場面積(㎡)		
	事業所数	総数	男	女		総額	修理料	仲手数料	立手数料	その他の収入額			
										製造業		商業以外の収入額	その他
60 その他の小売業	1,968	17,140	7,763	9,377	35,479,861	665,011	24,151	2,181	1,180	19,099	535,693	82,707	480,351
601 家具・建具・畳小売業	90	539	247	282	1,116,432	4,581	6	6	-	-	4,575	-	36,937
6011 家具小売業	24	407	160	247	997,677	-	6	-	-	-	X	-	35,090
6012 建具小売業	2	6	4	2	-	X	-	-	-	-	X	-	-
6013 畳小売業	4	3	3	1	-	X	-	-	-	-	-	-	-
602 宗教用品小売業	11	39	18	21	111,421	-	-	-	-	-	-	-	1,847
6021 宗教用品小売業	71	288	79	209	255,886	78,057	-	-	1,171	2,528	74,358	-	6,009
6022 金物小売業	20	110	31	79	163,226	3,063	-	-	1,171	-	1,892	-	3,537
6023 荒物小売業	43	14	15	29	24,780	73,074	-	-	-	629	72,445	-	938
6024 陶磁器・ガラス器小売業	11	77	5	72	67,880	1,920	-	-	-	1,899	21	-	1,534
6025 他に分類されないじゅう器小売業	-	-	-	-	-	-	-	-	-	-	-	-	-
603 医薬品・化粧品小売業	712	6,280	2,146	4,134	14,277,061	96,781	-	-	-	-	14,272	82,509	129,892
6031 ドラッグストア	205	3,115	1,607	1,508	7,859,181	815	-	-	-	-	815	-	104,918
6032 医薬品小売業(調剤薬局を除く)	181	32	42	139	410,042	3,926	-	-	-	-	761	3,165	2,204
6033 調剤薬局	325	2,301	407	1,894	4,849,888	85,706	-	-	-	-	6,362	79,344	16,813
604 農耕用品小売業	72	503	46	457	1,157,950	6,334	-	-	-	-	6,334	-	5,957
6041 農耕用品小売業	19	53	35	18	45,808	14,513	1,845	-	-	-	12,668	-	1,863
6042 農業用機械器具小売業	2	13	7	6	-	X	X	-	-	-	X	-	X
6043 肥料・飼料小売業	4	17	13	4	21,193	63	-	-	-	-	63	-	1,021
605 燃料小売業	108	1,546	1,138	408	6,786,737	78,651	7,967	50	-	-	70,634	-	1,167
6051 ガソリンスタンド	109	1,192	898	294	5,784,301	50,440	6,225	-	-	-	43,715	-	-
6052 燃料小売業(ガソリンスタンドを除く)	49	331	224	107	1,002,436	28,211	1,242	50	-	-	26,919	-	1,167
606 書籍・文房具小売業	129	1,989	1,256	733	2,343,220	80,911	1,304	1,496	-	-	77,913	198	35,060
6061 書籍・雑誌小売業(古本を除く)	40	615	253	362	1,321,198	5,256	-	1,496	-	-	3,760	-	26,076
6062 古本小売業	5	283	282	1	139,908	-	-	-	-	-	-	-	4,009
6063 新聞小売業	35	894	621	273	718,813	49,538	-	-	-	-	49,538	-	1
607 スポーツ用品・文具小売業	20	126	57	69	163,301	26,117	1,304	-	-	-	24,615	198	4,974
6071 スポーツ用品小売業	151	1,131	618	513	2,115,223	43,450	1,233	9	-	-	42,217	9	57,791
6072 スポーツ用品小売業	65	610	352	258	1,398,380	23	-	-	-	-	23	-	38,771
6073 楽器小売業	33	301	144	157	460,165	8,744	207	-	-	-	8,537	-	12,945
608 写真機・時計・眼鏡小売業	17	157	84	73	258,678	34,683	1,026	-	-	-	33,657	-	6,675
6081 写真機・時計・眼鏡小売業	132	760	387	373	1,135,979	25,962	3,450	-	-	-	22,512	-	10,301
6082 時計・眼鏡・光学機器小売業	5	32	13	19	13,234	18,599	91	-	-	-	18,508	-	569
609 他に分類されない小売業	113	705	359	346	1,122,745	7,363	3,959	-	-	-	4,004	-	9,732
6091 ホームセンター	406	4,554	1,857	2,697	7,403,515	242,105	8,346	635	-	-	233,124	-	201,331
6092 たばこ・喫煙具専門小売業	32	1,610	496	1,114	3,630,440	68,739	-	-	-	-	68,739	-	130,696
6093 花・植木小売業	5	15	7	8	25,337	432	-	45	-	-	387	-	100
6094 建築材料小売業	39	355	88	267	281,508	15,692	-	-	-	15,485	257	-	4,102
6095 ジュエリー製品小売業	41	210	25	185	430,397	5,404	4,814	590	-	-	2,393	-	2,706
6096 ベット・マット用品小売業	23	194	50	144	346,938	49,601	1	-	-	-	49,600	-	5,243
6097 骨とう品小売業	3	6	4	2	4,642	1,088	-	-	-	-	1,088	-	257
6098 中古品小売業(骨とう品を除く)	39	609	421	188	469,339	6,200	-	-	-	-	6,200	-	20,160
6099 他に分類されないその他の小売業	125	1,194	574	620	2,141,152	92,556	3,531	-	-	1,136	87,889	-	33,455
61 無店舗小売業	270	1,959	1,810	936	12,532,367	831,041	9,366	2,621	3,080	1,136	819,053	125	815,849
611 無店舗小売業(各種商品小売)	209	2,995	1,400	1,595	10,303,872	739,473	-	-	-	-	730,468	125	-
6111 無店舗小売業(食品)	15	306	97	211	948,154	43	-	-	-	-	43	-	-
6112 無店舗小売業(飲料)	44	802	379	423	4,420,875	518,565	-	-	-	-	517,461	125	-
6113 無店舗小売業(食料)	49	344	190	154	1,423,813	53,264	639	979	-	-	52,625	-	-
6114 無店舗小売業(機械器具小売)	84	1,509	720	789	3,511,030	167,210	4,800	1,642	820	-	160,768	-	159,948
612 自動販売機による小売業	16	343	311	32	1,284,724	-	-	-	-	-	-	-	-
619 その他の無店舗小売業	45	431	248	183	943,771	87,641	3,927	-	2,260	-	85,381	-	-

第2表 産業（小分類）別、法人・個人別、男女別就業者数、従業者数（内訳別）、臨時雇用者数、従業者・

産業小分類	就業者数（人）			従業者数（人）			法							
	総数	男	女	総数	男	女	従業者数							
							総数	有給役員		常用雇用者数				
								男	女	無期雇用者		有期雇用者		
男	女	男	女	男	女	男	女	男	女					
総数	99,104	50,413	48,691	95,697	49,082	46,615	89,865	2,383	895	34,011	24,064	9,951	18,561	
卸売業計	33,815	23,355	10,460	32,465	22,766	9,699	32,243	1,278	396	19,792	7,083	1,564	2,130	
50 各種商品卸売業	233	131	102	233	131	102	231	3	3	127	98	-	-	
51 繊維・衣服等卸売業	385	232	153	381	232	149	377	49	22	159	87	23	37	
511 繊維品卸売業（衣服、身の回り品を除く）	51	22	29	51	22	29	51	5	4	15	10	2	15	
512 衣服卸売業	121	80	41	120	80	40	117	14	7	49	20	17	10	
513 身の回り品卸売業	213	130	83	210	130	80	209	30	11	95	57	4	12	
52 飲食料品卸売業	5,694	3,502	2,192	5,270	3,308	1,962	5,217	262	69	2,581	1,301	435	569	
521 農畜産物・水産物卸売業	1,953	1,269	684	1,927	1,261	666	1,892	170	32	870	309	203	308	
522 食料・飲料卸売業	3,741	2,233	1,508	3,343	2,047	1,296	3,325	92	37	1,711	992	232	261	
53 建築材料、鉱物・金属材料等卸売業	5,032	3,629	1,403	4,886	3,567	1,319	4,830	303	104	2,957	983	265	218	
531 建築材料卸売業	2,299	1,676	623	2,197	1,627	570	2,181	148	52	1,384	437	84	76	
532 化学製品卸売業	1,421	960	461	1,428	982	446	1,428	64	23	827	339	91	84	
533 石油・鉱物卸売業	258	178	80	250	175	75	250	10	6	127	37	38	32	
534 鉄鋼製品卸売業	413	308	105	394	294	100	389	38	8	234	77	19	13	
535 非鉄金属卸売業	189	123	66	177	114	63	177	9	4	98	52	7	7	
536 再生資源卸売業	452	384	68	440	375	65	405	34	11	287	41	26	6	
54 機械器具卸売業	14,167	10,906	3,261	13,688	10,702	2,986	13,667	349	98	9,826	2,486	511	397	
541 産業機械器具卸売業	4,967	3,975	992	4,871	3,951	920	4,866	137	39	3,614	788	197	91	
542 自動車卸売業	2,914	2,248	666	2,804	2,169	635	2,798	63	18	1,994	551	108	64	
543 電気機械器具卸売業	3,443	2,568	875	3,275	2,468	807	3,266	73	17	2,283	665	104	124	
549 その他の機械器具卸売業	2,843	2,115	728	2,738	2,114	624	2,737	76	24	1,935	482	102	118	
55 その他の卸売業	8,304	4,955	3,349	8,007	4,826	3,181	7,921	312	100	4,142	2,128	330	909	
551 家具・建具・じゅう器等卸売業	1,415	852	563	1,357	840	517	1,347	43	10	744	390	48	112	
552 医薬品・化粧品等卸売業	3,489	1,996	1,493	3,308	1,901	1,407	3,295	54	24	1,752	1,131	91	243	
553 紙・紙製品卸売業	406	302	104	405	302	103	401	26	8	230	81	44	12	
559 他に分類されない卸売業	2,994	1,805	1,189	2,937	1,783	1,154	2,878	189	58	1,416	526	147	542	
小売業計	65,289	27,058	38,231	63,232	26,316	36,916	57,622	1,105	499	14,219	16,981	8,387	16,431	
56 各種商品小売業	4,941	1,141	3,800	4,942	1,143	3,799	4,942	9	3	567	2,193	567	1,603	
561 百貨店、総合スーパー	4,645	1,076	3,569	4,646	1,078	3,568	4,646	1	-	551	2,139	526	1,429	
569 その他の各種商品小売業（従業者が常時50人未満のもの）	296	65	231	296	65	231	296	8	3	16	54	41	174	
57 織物・衣服・身の回り品小売業	5,275	1,586	3,689	5,096	1,567	3,529	4,802	44	38	894	2,017	512	1,297	
571 呉服・服地・寝具小売業	239	51	188	228	51	177	191	7	6	28	91	2	57	
572 男子服小売業	650	267	383	626	254	372	550	7	4	163	213	51	112	
573 婦人・子供服小売業	2,382	819	1,563	2,261	815	1,446	2,150	16	13	371	684	392	674	
574 靴・履物小売業	375	113	262	372	111	261	364	2	-	80	143	23	116	
579 その他の織物・衣服・身の回り品小売業	1,629	336	1,293	1,609	336	1,273	1,547	12	15	252	886	44	338	
58 飲食料品小売業	26,899	9,427	17,472	25,700	9,034	16,666	21,560	286	120	3,559	5,653	3,348	8,594	
581 各種食料品小売業	10,379	3,641	6,738	9,846	3,459	6,387	9,824	20	6	1,786	2,998	1,645	3,369	
582 野菜・果実小売業	472	155	317	444	147	297	340	21	14	63	101	18	123	
583 食肉小売業	333	122	211	328	120	208	288	7	2	60	37	28	154	
584 鮮魚小売業	344	175	169	299	165	134	282	10	2	106	29	37	98	
585 酒小売業	261	147	114	252	141	111	152	26	10	52	31	12	21	
586 菓子・パン小売業	2,678	477	2,201	2,566	449	2,117	2,129	33	23	165	716	83	1,109	
589 その他の飲食料品小売業	12,432	4,710	7,722	11,965	4,553	7,412	8,545	169	63	1,327	1,741	1,525	3,720	
59 機械器具小売業	6,759	4,952	1,807	6,585	4,850	1,735	6,299	214	54	3,741	1,108	694	488	
591 自動車小売業	4,105	3,306	799	4,020	3,256	764	3,921	152	34	2,651	521	374	189	
592 自転車小売業	290	240	50	284	235	49	209	11	3	71	9	98	17	
593 機械器具小売業（自動車、自転車を除く）	2,364	1,406	958	2,281	1,359	922	2,169	51	17	1,019	578	222	282	
60 その他の小売業	17,517	7,957	9,560	17,140	7,763	9,377	16,288	395	217	3,995	4,864	2,942	3,875	
601 家具・建具・畳小売業	541	248	293	539	247	292	456	16	8	90	75	79	188	
602 じゅう器小売業	292	80	212	288	79	209	230	11	3	25	53	14	124	
603 医薬品・化粧品小売業	6,355	2,164	4,191	6,280	2,146	4,134	6,100	90	82	1,072	2,747	940	1,169	
604 農耕用品小売業	55	37	18	53	35	18	35	7	5	9	6	6	2	
605 燃料小売業	1,574	1,161	413	1,546	1,138	408	1,523	76	38	704	194	342	169	
606 書籍・文房具小売業	2,103	1,359	744	1,989	1,256	733	1,918	54	17	598	265	561	423	
607 スポーツ用品・がん具・娯楽用品・楽器小売業	1,170	632	538	1,131	618	513	1,068	32	12	298	174	250	302	
608 写真機・時計・眼鏡小売業	767	390	377	760	387	373	737	14	12	310	192	48	161	
609 他に分類されない小売業	4,660	1,886	2,774	4,554	1,857	2,697	4,221	95	40	889	1,158	702	1,337	
61 無店舗小売業	3,898	1,995	1,903	3,769	1,959	1,810	3,731	157	67	1,463	1,146	324	574	
611 通信販売・訪問販売小売業	3,103	1,423	1,680	2,995	1,400	1,595	2,963	121	55	1,052	997	213	525	
612 自動販売機による小売業	349	316	33	343	311	32	342	1	-	254	24	56	7	
619 その他の無店舗小売業	446	256	190	431	248	183	426	35	12	157	125	55	42	

臨時雇用者のうち他への出向・派遣従業者数、他からの出向・派遣従業者数

人						個												人					
臨時雇用者数		従業者・臨時雇用者のうち他への出向・派遣従業者数		他からの出向・派遣従業者数		従業者数												臨時雇用者数		従業者・臨時雇用者のうち他への出向・派遣従業者数		他からの出向・派遣従業者数	
						総数	個人業主		無給家族従業者		常用雇用者数												
							男	女	男	女	無期雇用者		有期雇用者										
男	女	男	女	男	女	男	女	男	女	男	女	男	女	男	女	男	女	男	女				
424	641	315	47	1,151	1,349	5,832	1,059	310	88	338	899	1,369	691	1,078	68	131	-	2	3	4			
94	69	249	30	739	720	222	78	13	5	20	39	43	10	14	5	2	-	-	-	-			
-	-	-	-	-	-	2	1	-	-	-	-	1	-	-	-	-	-	-	-	-			
-	2	-	-	-	-	4	1	2	-	-	-	1	-	-	-	-	-	-	-	-			
-	-	-	-	-	-	-	-	-	-	-	-	-	-	-	-	-	-	-	-	-			
-	-	-	-	-	1	3	-	2	-	-	-	1	-	-	-	-	-	-	-	-			
-	2	-	-	-	1	1	1	-	-	-	-	-	-	-	-	-	-	-	-	-			
6	16	18	3	205	217	53	17	1	1	4	7	12	5	6	1	-	-	-	-	-			
4	14	8	3	12	7	35	11	-	-	2	3	9	4	6	-	-	-	-	-	-			
2	2	10	-	193	210	18	6	1	1	2	4	3	1	-	1	-	-	-	-	-			
23	12	38	7	75	79	56	21	-	-	4	20	10	1	-	2	-	-	-	-	-			
2	2	4	1	51	52	16	10	-	-	4	1	1	-	-	-	-	-	-	-	-			
-	4	33	6	11	17	-	-	-	-	-	-	-	-	-	-	-	-	-	-	-			
3	1	1	-	1	4	-	-	-	-	-	-	-	-	-	-	-	-	-	-	-			
13	2	-	-	1	3	5	2	-	-	-	1	2	-	-	-	-	-	-	-	-			
-	-	-	-	9	3	-	-	-	-	-	-	-	-	-	-	-	-	-	-	-			
5	3	-	-	2	-	35	9	-	-	-	18	7	1	-	2	-	-	-	-	-			
52	15	181	18	332	278	21	11	1	-	-	3	3	2	1	1	-	-	-	-	-			
21	4	72	11	74	79	5	2	-	-	-	1	1	1	1	1	-	-	-	-	-			
1	-	50	1	128	32	6	3	1	-	-	-	1	1	-	-	-	-	-	-	-			
16	6	13	-	97	62	9	5	-	-	-	3	1	-	-	-	-	-	-	-	-			
14	5	46	6	33	105	1	1	-	-	-	-	-	-	-	-	-	-	-	-	-			
13	24	12	2	127	144	86	27	9	4	12	9	16	2	7	1	2	-	-	-	-			
-	-	1	-	13	46	10	3	1	1	1	1	1	-	2	-	-	-	-	-	-			
6	7	1	-	89	78	13	3	4	1	2	-	2	-	1	1	1	-	-	-	-			
-	-	1	-	1	1	4	2	-	-	2	-	-	-	-	-	-	-	-	-	-			
7	17	9	2	24	19	59	19	4	2	7	8	13	2	4	-	1	-	-	-	-			
330	572	66	17	412	629	5,610	981	297	83	318	860	1,326	681	1,064	63	129	-	2	3	4			
-	-	11	1	9	2	-	-	-	-	-	-	-	-	-	-	-	-	-	-	-			
-	-	11	1	9	2	-	-	-	-	-	-	-	-	-	-	-	-	-	-	-			
-	-	-	-	-	-	-	-	-	-	-	-	-	-	-	-	-	-	-	-	-			
2	17	1	-	18	122	294	86	53	6	32	20	47	5	45	-	21	-	-	-	-			
-	-	-	-	-	-	37	13	8	1	5	-	1	-	9	-	11	-	-	-	-			
-	-	-	-	13	11	76	19	5	3	6	6	17	5	15	-	-	-	-	-	-			
2	12	-	-	2	98	111	31	27	-	13	5	19	-	16	-	7	-	-	-	-			
-	-	-	-	2	1	8	5	1	-	1	1	-	-	-	-	-	-	-	-	-			
-	5	1	-	1	12	62	18	12	2	7	8	10	-	5	-	3	-	-	-	-			
190	430	-	-	163	303	4,140	439	97	28	159	729	1,103	645	940	40	74	-	2	-	1			
46	99	-	-	136	251	22	5	2	-	1	2	4	1	7	-	1	-	-	-	-			
2	16	-	-	-	2	104	34	3	1	15	6	22	4	19	6	2	-	-	-	-			
2	2	-	-	-	1	40	17	1	1	8	7	6	-	-	-	-	-	-	-	-			
10	35	-	-	-	-	17	11	-	-	4	1	1	-	-	-	-	-	-	-	-			
4	3	-	-	1	-	100	38	9	3	23	7	15	3	2	1	-	-	-	-	-			
7	39	-	-	19	39	437	101	26	6	34	58	137	3	72	2	6	-	-	-	-			
119	236	-	-	7	10	3,420	233	56	17	74	648	918	634	840	31	65	-	2	-	1			
18	11	16	-	99	59	286	149	3	8	41	34	33	10	8	1	1	-	-	-	1			
14	4	10	-	45	30	99	52	-	4	9	20	10	3	1	1	1	-	-	-	-			
-	-	-	-	5	-	75	46	1	1	13	6	5	2	1	-	-	-	-	-	1			
4	7	6	-	49	29	112	51	2	3	19	8	18	5	6	-	-	-	-	-	-			
116	111	7	15	62	54	852	296	136	38	84	76	138	21	63	20	31	-	-	3	2			
-	-	-	-	-	-	83	48	2	5	9	7	10	2	-	1	1	-	-	-	-			
1	-	-	-	-	1	58	22	7	2	8	4	6	1	8	-	2	-	-	-	-			
2	31	4	15	20	39	180	26	52	5	19	13	46	-	19	-	-	-	-	-	2			
2	-	-	-	-	-	18	10	1	-	3	-	-	-	3	1	-	-	-	-	-			
9	5	-	-	14	-	23	8	1	1	1	4	5	3	-	-	-	-	-	-	-			
81	8	-	-	11	-	71	21	8	2	4	13	10	7	6	11	3	-	-	-	-			
9	15	-	-	3	9	63	33	3	2	9	3	10	-	3	2	1	-	-	-	-			
1	3	-	-	2	1	23	14	-	-	4	1	4	-	-	-	-	-	-	-	-			
11	49	3	-	12	4	333	114	62	21	27	31	47	5	26	6	24	-	-	3	-			
4	3	31	1	61	89	38	11	8	3	2	1	5	-	8	2	2	-	-	-	-			
3	3	-	-	18	81	32	10	7	3	2	1	2	-	7	2	1	-	-	-	-			
-	-	26	1	31	2	1	-	1	-	-	-	-	-	-	-	-	-	-	-	-			
1	-	5	-	12	6	5	1	-	-	-	-	3	-	1	-	1	-	-	-	-			

第3表 産業（小分類）別、本支店別事業所数、従業員数及び年間商品販売額

産業小分類	総 数			車 独 事 業 所 (支店を有しない事業所)			本 店 (支店を有している事業所)			支 店		
	事業所数	従業員数 (人)	年間商品 販売額 (万円)	事業所数	従業員数 (人)	年間商品 販売額 (万円)	事業所数	従業員数 (人)	年間商品 販売額 (万円)	事業所数	従業員数 (人)	年間商品 販売額 (万円)
総 計	7,394	95,697	522,181,796	2,698	14,234	32,197,834	379	11,869	49,300,361	4,317	69,594	440,683,601
卸 業	2,279	32,465	389,888,581	746	4,292	23,282,048	162	6,241	40,778,746	1,371	21,932	325,807,787
50 各種商品卸売業	13	233	8,111,080	3	21	96,812				10	212	8,014,268
51 繊維・衣類等卸売業	54	381	1,919,883	36	172	823,124	4	67	169,043	14	142	927,716
51.1 繊維卸売業（衣服、身の回り品を除く）	5	51	108,472	2	1					2	9	
51.2 衣服卸売業	21	120	13	13	43		2	22		6	55	
51.3 身の回り品卸売業	28	210	21	124	21	708,729	1	8		6	78	500,209
52 飲食料品卸売業	361	5,270	122,795,431	149	1,199	8,766,935	32	1,225	15,874,913	180	2,846	98,153,563
52.1 農産物卸売業	1,927	1,927	21,484,406	913	913	7,026,775	16	571	5,983,832	36	413	8,473,799
52.2 食料・飲料卸売業	3,343	3,343	101,311,025	2,564	2,564	1,740,160	144	9,891,081	2,433	9,891,081	89,679,784	
52.3 食料・飲料卸売業	4,886	4,886	54,359,221	170	885	5,095,735	40	1,035	5,029,911	259	2,966	44,233,555
53 建築材料卸売業	227	2,197	32,396,002	75	337	3,069,109	18	295	2,767,250	134	1,565	26,559,643
53.1 建築材料卸売業	107	1,428	9,773,892	41	235	821,680	10	499	1,126,209	56	694	7,826,003
53.2 化学製品卸売業	23	250	5,326,340	9	44	2	13	204	5,238,360	1	2	
53.3 石油・鉱物卸売業	40	394	3,315,845	12	59	201,637	6	153	866,559	22	182	2,247,649
53.4 鉄鋼製品卸売業	28	177	2,032,533	7	36	73,419				21	141	1,959,114
53.5 非鉄金属卸売業	44	440	1,514,609	26	174		5	86		13	180	402,786
54 機械器具卸売業	830	13,688	121,561,399	172	903	4,325,551	48	3,056	14,751,561	610	9,729	102,484,287
54.1 産業機械器具卸売業	320	4,871	36,299,983	56	313	1,142,994	17	1,831	1,562,639	3,996	33,594,350	8,242,600
54.2 自動車卸売業	2,804	2,804	20,212,365	34	167	1,067,390	17	1,831	10,902,375	60	806	41,238,193
54.3 電気機械器具卸売業	234	3,275	42,992,158	47	225	789,861	5	177	964,104	182	2,873	19,409,141
54.4 電気機械器具卸売業	165	2,738	22,056,893	35	198	1,325,306	9	486	1,323,443	121	2,051	71,994,378
54.5 その他の機械器具卸売業	52	8,007	81,121,567	216	1,112	4,173,891	38	858	4,953,286	298	6,037	11,003,010
55 その他の卸売業	96	1,357	12,019,002	28	201	763,863	65	55	252,129	6	1,101	38,557,740
55.1 家具・建具・じゅうり器等卸売業	138	3,308	40,867,387	49	209	1,457,526	6	180	852,120	83	2,919	2,411,003
55.2 医薬品・化粧品等卸売業	405	405	3,010,879	17	69	216,962	5	96	382,914	21	240	20,022,625
55.3 紙・紙製品卸売業	275	2,937	25,224,299	122	633	1,735,540	24	527	3,466,184	129	1,777	114,875,814
55.4 紙・紙製品卸売業	5,115	63,232	132,313,215	1,952	9,942	8,915,786	217	5,628	8,521,615	2,946	47,662	114,875,814
55.5 その他の卸売業	25	4,942	12,289,276	1	14					24	4,928	
56 各種商品小売業	13	646	561,910							13	4,646	496,543
56.1 百貨店・総合スーパー	12	296	14	14	14					11	282	196,543
56.2 その他の各種商品小売業（百貨店・総合スーパーを除く）	1	1	1	1	1	129,053	18	156	151,978	600	4,527	7,473,674
57 織物・衣服・身の回り品小売業	51	228	7,754,705	175	413	129,053	30	61	234,391	10	157	209,619
57.1 呉服・服地・寝具小売業	626	626	518,585	25	84	18,985	5	82	43,063	73	460	856,547
57.2 男子服小売業	2,261	2,261	4,148,576	350	71	52,589	6	29	48,605	273	2,083	4,047,382
57.3 婦人・子供服小売業	372	372	555,162	9	18	18	1	18		62	347	543,420
57.4 靴・履物小売業	1,609	1,609	1,897,991	40	101	101	5	28		172	1,480	1,816,706
57.5 その他の織物・衣服・身の回り品小売業	25,700	36,244,542	2,173,253	685	5,466	2,173,253	60	1,721	936,821	718	18,513	33,134,468
58 飲食料品小売業	158	9,846	20,903,407	12	165	213,146	3	566	1,111,032	143	9,115	20,579,229
58.1 各種食品小売業	66	444	592,029	53	289	30,634	2	23		11	132	446,912
58.2 野菜・果実小売業	41	328	552,443	23	63	30,634				18	265	521,809
58.3 食肉小売業	34	299	740,172	19	46	26,236				15	253	713,936
58.4 鮮魚小売業	80	252	399,458	71	171	174,285				9	81	225,173
58.5 酒小売業	339	2,566	1,472,196	149	616	1,472,196	10	91	16,837	180	1,859	1,331,036
58.6 菓子・パン小売業	745	11,965	11,584,837	358	4,116	124,323	45	1,041	16,837	342	6,808	9,316,373
58.7 その他の飲食料品小売業	596	6,585	28,012,464	263	873	1,580,196	37	1,388	3,998,608	296	4,324	22,433,660
59 機械器具小売業	591	4,020	18,852,492	127	483	1,455,529	25	957	2,642,058	183	2,580	14,754,905
59.1 自動車小売業	81	284	349,635	54	100	17,581	3	10	10,876	24	174	321,178
59.2 自転車小売業	180	2,281	8,810,337	82	290	107,086	9	421	1,345,674	89	1,570	7,357,577
59.3 自転車・オートバイ小売業（自動車、自転車を除く）	1,968	17,140	35,479,861	694	2,622	2,465,538	77	761	1,032,113	1,197	13,757	31,982,210
60 その他の小売業	70	539	1,116,432	57	109	43,273	5	20	11,736	28	410	1,056,423
60.1 家具・建具・畳小売業	91	588	2,955,886	77	35,447	415,239	29	214	374,476	553	5,603	13,487,346
60.2 じゅうり器等小売業	712	6,280	14,277,061	130	463	415,239	29	214	374,476	10	11	
60.3 医薬品・化粧品小売業	19	53	45,808	18	42					11		
60.4 農産物小売業	1,546	6,786,737	62	7	125	613,575	8	116	221,249	99	1,136	5,951,913
60.5 書籍・文房具小売業	606	129	2,343,220	69	820	730,272	7	116	184,089	52	1,053	1,428,859
60.6 書籍・文房具小売業	151	1,131	2,115,223	59	133	37,845	2	6		90	992	1,986,223
60.7 スポーツ用品・おもちゃ・娯楽用品・楽器小売業	609	4,554	7,403,515	238	647	443,088	18	176	146,600	240	3,731	1,038,270
60.8 写真機・時計・眼鏡小売業	270	3,769	12,532,367	134	554	443,088	25	1,602	2,402,065	111	1,613	6,813,737
60.9 他に分類されない小売業	209	2,995	10,303,172	109	470	2,464,670	20	1,489	2,272,465	80	1,006	5,566,733
61 無店舗小売業（訪問販売小売業）	16	343	1,284,724	2	1		5	1		1	1	
61.1 訪問販売による小売業	14	343	1,284,724	2	1		5	1		1	1	
61.2 その他の無店舗小売業	45	431	943,771	23	82	96,770	5	143	129,632	17	206	717,266

第4表 産業（小分類）別、開設時期別事業所数

産業小分類	総数	1984年以前	1985～1994年	1995～2004年	2005～2014年	2015年	2016年	2017年	2018年	2019年	2020年以降	不詳
総計	7,394	1,741	728	1,438	2,115	236	193	204	198	167	134	240
卸売業	2,279	568	286	486	623	44	56	47	37	41	33	58
50 各種商品卸売業	13	5	5	4	1	1	1	1	1	1	1	1
51 繊維・衣服等卸売業	54	12	5	8	22	1	3	1	1	1	1	1
511 繊維品卸売業（衣服、身の回り品を除く）	5	2	1	1	1	1	1	1	1	1	1	1
512 衣服卸売業	21	6	2	1	9	1	1	1	1	1	1	1
513 身の回り品卸売業	28	4	2	6	12	1	1	1	1	1	1	1
52 飲食料品卸売業	361	129	38	69	86	9	7	7	2	7	2	5
521 農産物・水産物卸売業	143	59	10	28	22	6	3	6	2	2	1	1
522 食品・飲料卸売業	218	69	28	41	64	8	4	1	2	5	2	4
53 建築材料・鉱物・金属材料卸売業	469	144	59	92	118	9	11	4	6	7	7	12
531 建築材料卸売業	227	79	28	36	53	6	6	2	2	4	6	7
532 化学製品卸売業	107	28	14	21	33	3	3	1	1	2	1	1
533 石油・鉱物卸売業	23	7	4	7	4	2	2	1	1	1	1	1
534 鉄鋼製品卸売業	534	12	6	11	7	1	1	1	1	1	1	2
535 非鉄金属卸売業	28	4	3	1	10	1	1	1	1	1	1	1
536 再生资源卸売業	44	14	7	10	11	1	1	1	1	1	1	1
54 機械器具卸売業	830	159	104	191	237	17	21	19	19	15	20	28
541 産業機械器具卸売業	320	65	37	79	97	7	8	4	5	3	9	6
542 自動車卸売業	111	31	13	21	28	1	4	4	2	2	3	2
543 電気機械器具卸売業	234	37	30	56	64	7	3	9	5	5	4	12
549 その他の機械器具卸売業	165	26	24	35	48	2	6	2	5	5	4	8
55 その他の卸売業	552	122	75	122	159	8	14	16	9	11	4	12
551 家具・建具、じゅう器等卸売業	96	21	13	24	24	4	6	4	1	1	2	2
552 医薬品・化粧品等卸売業	138	21	17	33	50	3	3	5	2	2	1	3
553 紙・紙製品卸売業	43	14	6	11	10	1	1	1	1	1	1	1
559 他に分類されない卸売業	275	66	39	54	75	4	5	7	8	8	2	7
小計	5,115	1,173	442	952	1,492	192	137	157	161	126	101	182
56 各種商品小売業	25	4	2	5	9	1	1	1	1	1	1	1
561 百貨店、総合スーパー	13	3	2	4	3	1	1	1	1	1	1	1
569 その他の各種商品小売業（医薬品を除く）	12	1	1	1	6	1	1	1	1	1	1	1
57 繊維・衣服・身の回り品小売業	793	116	51	129	149	30	30	35	29	21	21	37
571 呉服・服地・寝具小売業	51	25	6	8	2	1	1	1	1	1	1	3
572 男子服小売業	103	17	8	17	45	2	1	8	4	4	4	3
573 婦人・子供服小売業	350	43	25	58	116	25	17	12	9	13	9	23
574 靴・履物小売業	72	9	3	12	28	3	2	4	4	2	2	2
579 その他の繊維・衣服・身の回り品小売業	217	22	9	38	78	17	11	11	11	6	8	8
58 飲食料品小売業	1,463	368	127	253	408	59	39	35	54	40	35	45
581 各種食品小売業	158	35	16	27	48	8	4	5	5	6	2	4
582 野菜・果実小売業	66	35	7	10	9	3	2	2	2	1	1	1
583 食肉小売業	41	19	3	5	6	2	1	1	1	1	1	1
584 豚肉小売業	34	15	2	2	6	2	1	1	2	1	1	2
585 酒小売業	80	63	3	4	4	1	1	1	1	1	1	1
586 菓子・パン小売業	339	77	38	54	96	6	6	6	18	9	11	7
589 その他の飲食料品小売業	745	124	56	152	239	27	26	21	27	23	20	30
59 機械器具小売業	596	197	60	119	139	9	14	19	12	8	5	14
591 自動車小売業	335	99	37	81	86	2	8	11	4	3	1	3
592 自転車小売業	81	31	11	11	14	2	1	1	1	1	1	1
593 機械器具小売業（自動車、自転車を除く）	180	67	12	27	39	5	5	8	8	4	3	9
60 その他の小売業	1,968	450	165	389	488	63	48	62	52	48	34	76
602 じゅう器小売業	90	47	9	14	12	3	2	2	1	1	1	3
603 家具・建具・寝具小売業	71	21	11	14	14	1	1	1	1	1	1	3
604 農林用品小売業	712	68	42	168	256	25	18	28	26	32	12	37
605 燃料小売業	19	14	1	2	2	1	1	1	1	1	1	1
606 書籍・文房具小売業	168	83	14	31	30	1	2	2	2	2	2	1
607 スポーツ用品・がらん具・娯楽用品・楽器小売業	129	46	12	22	35	5	5	5	5	5	5	5
608 写真機・時計・眼鏡小売業	151	32	17	23	48	7	6	9	4	1	1	3
609 他に分類されない小売業	132	17	16	30	40	4	4	3	4	4	2	12
61 無店舗小売業	496	122	43	95	134	18	15	17	11	13	14	14
611 通信販売・訪問販売小売業	270	38	37	47	90	11	6	6	14	6	6	9
612 自動販売機による小売業	209	27	26	38	75	10	5	5	5	5	5	4
619 その他の無店舗小売業	16	4	4	4	3	1	1	1	1	1	1	1
	45	7	7	9	12	1	1	1	1	1	1	5

第5表 産業（小分類）別、従業者規模別事業所数、従業者数、年間商品販売額及び売場面積

産業小分類	総計				2人以下				3人～				4人～				5人～				9人～				19人						
	事業所数	従業者数(人)	年間商品販売額(百万円)	売場面積(㎡)	事業所数	従業者数(人)	年間商品販売額(百万円)	売場面積(㎡)	事業所数	従業者数(人)	年間商品販売額(百万円)	売場面積(㎡)	事業所数	従業者数(人)	年間商品販売額(百万円)	売場面積(㎡)	事業所数	従業者数(人)	年間商品販売額(百万円)	売場面積(㎡)	事業所数	従業者数(人)	年間商品販売額(百万円)	売場面積(㎡)	事業所数	従業者数(人)	年間商品販売額(百万円)	売場面積(㎡)			
卸	7,394	95,667	522,181,796	1,278,948	1,867	2,771	34,081,443	40,398	1,771	11,775	74,435,123	182,901	1,431	19,575	106,661,325	220,931	470	6,259	80,928,219	829,139	7	94	783,940	-	-	-	-	-			
50 各種商品卸売業	2,279	32,465	389,868,581	-	446	659	31,110,250	-	361	4,215	16,084,844	59,011	614	4,145	57,144,525	-	5	33	344,618	-	3	41	829,139	-	-	-	-	-			
51 繊維・衣服等卸売業	54	381	1,919,883	-	1	2	X	-	15	52	X	-	12	76	347,152	-	7	94	783,940	-	-	-	-	-	-	-	-	-	-		
511 繊維卸売業（衣服、身の回り品を除く）	5	51	1,08,472	-	1	2	X	-	1	6	X	-	1	6	347,152	-	-	-	-	-	-	-	-	-	-	-	-	-	-		
512 衣服卸売業	21	120	X	-	10	14	35,572	-	5	30	138,181	-	2	24	X	-	2	24	X	-	-	-	-	-	-	-	-	-	-		
513 身の回り品卸売業	28	210	X	-	5	9	8,270	-	11	38	290,434	-	6	40	X	-	5	70	1,297,347	-	6	79	1,297,347	-	-	-	-	-	-		
52 飲食料品卸売業	361	5,270	122,795,431	-	82	120	24,449,235	-	69	243	2,574,160	-	82	543	10,529,757	-	61	803	15,502,147	-	27	355	3,930,863	-	-	-	-	-	-		
521 農産物・水産物卸売業	143	1,927	21,484,406	-	22	33	154,488	-	38	134	1,135,536	-	31	201	2,130,266	-	27	355	3,930,863	-	34	448	11,571,284	-	-	-	-	-	-		
522 農産物・水産物卸売業	218	3,343	101,311,025	-	87	131	24,294,747	-	66	109	1,438,624	-	31	201	2,130,266	-	27	355	3,930,863	-	34	448	11,571,284	-	-	-	-	-	-	-	
523 飲料・軟飲料卸売業	469	4,886	54,359,221	-	92	133	2,078,575	-	86	301	3,516,627	-	144	965	14,222,165	-	97	1,285	20,843,441	-	34	448	11,571,284	-	-	-	-	-	-		
53 建築材料卸売業	227	2,197	32,396,002	-	45	63	1,998,402	-	36	126	1,190,405	-	54	703	9,352,444	-	54	703	13,457,311	-	37	47	2,695,625	-	-	-	-	-	-		
531 建築材料卸売業	107	1,428	9,773,892	-	27	37	301,197	-	15	25	556,438	-	35	252	2,047,249	-	17	227	2,695,625	-	17	227	2,695,625	-	-	-	-	-	-	-	
532 化学製品卸売業	23	250	3,316,340	-	4	6	20,705,006	-	6	20	705,006	-	4	26	1,535,505	-	6	79	2,378,385	-	6	79	2,378,385	-	-	-	-	-	-		
533 石油・鉱物卸売業	40	394	3,315,845	-	7	13	284,488	-	9	32	284,488	-	11	73	546,801	-	6	79	2,378,385	-	6	79	2,378,385	-	-	-	-	-	-	-	
534 銅製品卸売業	28	177	2,022,533	-	5	6	X	-	9	31	243,278	-	9	54	331,812	-	6	79	2,378,385	-	6	79	2,378,385	-	-	-	-	-	-	-	
535 非鉄金属卸売業	536 再生資源卸売業	44	440	1,514,609	-	4	8	104,740	-	11	37	537,022	-	15	97	308,784	-	9	118	189,412	-	9	118	189,412	-	-	-	-	-	-	-
54 機械器具卸売業	830	13,688	121,561,399	-	105	160	1,317,701	-	98	334	3,589,528	-	259	1,763	20,131,287	-	213	2,830	32,726,104	-	91	1,234	9,828,583	-	-	-	-	-	-	-	
541 産業機械器具卸売業	320	4,871	36,299,983	-	29	42	420,198	-	49	168	1,471,054	-	103	696	6,909,702	-	91	1,234	9,828,583	-	91	1,234	9,828,583	-	-	-	-	-	-	-	-
542 自動車卸売業	111	2,804	20,212,365	-	19	28	830,524	-	14	45	730,375	-	30	210	2,491,777	-	26	335	3,222,384	-	26	335	3,222,384	-	-	-	-	-	-	-	-
543 電気機械器具卸売業	234	3,275	42,992,158	-	37	62	213,336	-	24	84	1,195,840	-	76	515	4,437,956	-	55	698	14,287,772	-	55	698	14,287,772	-	-	-	-	-	-	-	
549 その他の機械器具卸売業	165	2,738	22,056,893	-	20	28	153,643	-	11	37	192,259	-	50	342	3,291,852	-	41	563	5,387,355	-	41	563	5,387,355	-	-	-	-	-	-	-	
55 その他の卸売業	552	8,007	81,121,567	-	150	219	3,220,797	-	92	310	1,274,333	-	112	765	11,569,546	-	89	1,206	10,243,448	-	89	1,206	10,243,448	-	-	-	-	-	-	-	
551 家具・建具・じゅう器等卸売業	96	1,357	12,019,002	-	14	21	107,420	-	10	32	95,956	-	23	153	1,070,993	-	31	424	3,073,796	-	31	424	3,073,796	-	-	-	-	-	-	-	-
552 医薬品・化粧品卸売業	138	3,308	40,867,387	-	34	49	168,596	-	20	67	308,984	-	18	133	4,608,984	-	20	285	3,342,211	-	20	285	3,342,211	-	-	-	-	-	-	-	
553 紙・紙製品卸売業	43	405	3,010,879	-	10	15	114,754	-	8	25	133,751	-	10	70	821,390	-	7	80	817,603	-	7	80	817,603	-	-	-	-	-	-	-	-
559 他に分類されない卸売業	275	2,937	25,224,289	-	92	134	2,830,027	-	54	186	645,642	-	61	409	5,068,179	-	31	417	3,069,838	-	31	417	3,069,838	-	-	-	-	-	-	-	-
56 各種商品小売業	5	119	63,232	132,313,215	1,278,948	1,421	2,112	2,971,193	40,398	889	2,971	4,771,913	59,011	1,197	7,630	17,290,598	182,901	961	13,316	27,733,106	220,931	2	30	5,549,487	48,157	-	-	-	-	-	
561 百貨店、総合スーパー	13	4,646	X	-	2	3	X	-	-	-	-	-	-	-	-	-	-	-	-	-	-	-	-	-	-	-	-	-	-		
569 その他の百貨店・総合スーパー	569	5,000	172,413	199	269	649	802,418	16,504	180	649	802,418	16,504	297	1,876	3,057,413	73,369	83	1,084	1,580,366	35,556	2	30	5,549,487	48,157	-	-	-	-	-	-	
57 織物・衣服・身の回り品小売業	571	228	234,391	3,679	27	39	18,598	814	7	24	16,421	691	12	79	84,726	1,311	3	36	21	34,158	74	10	141	340,512	1,167	-	-	-	-	-	
571 衣服・服地・寝具小売業	103	626	918,585	23,029	21	24	68,666	9,965	27	98	90,083	2,306	43	297	421,329	15,429	10	119	786,028	13,875	33	407	786,028	13,875	-	-	-	-	-	-	
572 男子服小売業	350	2,261	4,148,576	88,023	89	116	230,391	2,985	81	290	419,145	8,371	133	823	1,541,716	38,426	33	407	786,028	13,875	33	407	786,028	13,875	-	-	-	-	-	-	
573 婦人・子供服小売業	72	372	555,162	11,948	18	27	37,076	1,816	17	64	63,944	1,915	31	197	301,015	6,080	6	84	153,577	2,137	6	84	153,577	2,137	-	-	-	-	-	-	
574 靴・履物小売業	217	1,609	1,897,991	45,134	44	63	173,275	3,221	48	173	213,275	3,221	78	480	708,627	12,123	31	438	455,360	15,327	31	438	455,360	15,327	-	-	-	-	-	-	
579 その他の織物・衣服・身の回り品小売業	1,463	25,700	36,244,542	310,311	352	559	1,019,209	10,464	198	675	459,200	6,752	194	1,293	1,363,930	13,136	359	5,118	5,549,487	48,157	2	30	5,549,487	48,157	-	-	-	-	-	-	
58 飲食料品小売業	181	9,846	20,903,407	183,793	2	8	633,645	4,605	4	13	8,814	223	4	29	34,638	312	34	474	1,688,508	22,429	34	474	1,688,508	22,429	-	-	-	-	-	-	
582 野菜・果実小売業	66	444	592,029	3,688	27	46	9,269	183	18	62	101,541	704	9	64	82,513	1,348	9	125	237,798	712	9	125	237,798	712	-	-	-	-	-	-	
583 食肉小売業	41	328	552,443	2,527	16	29	7,298	73	6	21	12,823	76	8	53	86,814	386	6	87	340,512	1,167	6	87	340,512	1,167	-	-	-	-	-	-	
584 鮮魚小売業	34	299	740,172	3,584	13	21	2,254	53	5	17	25,268	1,545	3	21	34,158	74	10	141	340,512	1,167	10	141	340,512	1,167	-	-	-	-	-	-	
585 酒小売業	80	252	399,458	4,821	49	83	18,847	649	17	54	33,337	589	11	67	240,051	2,762	2	24	387,561	3,212	2	24	387,561	3,212	-	-	-	-	-	-	
586 菓子・パン小売業	339	2,566	1,472,196	12,786	95	150	93,379	1,073	73	252	135,413	1,862	78	492	342,418	3,347	63	829	387,561	3,212	63	829	387,561	3,212	-	-	-	-	-	-	
589 その他の飲食料品小売業	745	11,965	11,584,83																												

第5表 産業（小分類）別、従業者規模別事業所数、従業者数、年間商品販売額及び売場面積 ～つつき～

産業小分類	20～29人			30～49人			50～99人			100人以上		
	事業所数	従業者数(人)	年間商品販売額(万円)	事業所数	従業者数(人)	年間商品販売額(万円)	事業所数	従業者数(人)	年間商品販売額(万円)	事業所数	従業者数(人)	年間商品販売額(万円)
総計	535	12,664	60,924,147	292	10,788	58,878,056	168	11,202	62,381,370	110	22,707	106,734,488
50 各種商品卸売業	164	3,919	44,077,066	124	4,654	44,713,043	68	4,417	45,806,699	32	7,168	74,781,848
51 繊維・衣服等卸売業	2	44	X	1	37	X	1	53	X	-	-	-
511 繊維卸売業（衣服、身の回り品を除く）	2	44	X	1	37	X	1	53	X	-	-	-
512 衣服卸売業	-	-	-	-	-	-	-	-	-	-	-	-
513 身の回り品卸売業	-	-	-	-	-	-	-	-	-	-	-	-
52 飲食料品卸売業	25	633	8,611,519	22	838	8,596,031	15	53	X	5	1,100	X
521 農産物・水産物卸売業	6	143	2,217,267	11	433	3,677,216	7	461	1,67	1	167	X
522 農産物・水産物卸売業	19	490	6,394,252	11	405	4,918,815	8	474	7,448,064	4	933	36,845,748
523 食料・飲料卸売業	25	578	3,996,680	15	522	4,071,933	7	446	1,977,635	3	656	3,652,065
53 建築材料、鉱物・金属材料等卸売業	12	268	1,882,396	7	253	2,005,961	2	127	194	1	194	X
531 建築材料卸売業	4	91	576,234	5	171	1,413,507	2	133	X	2	462	X
532 化学製品卸売業	1	24	X	-	-	-	-	-	-	-	-	-
533 石油・鉱物卸売業	6	145	957,065	-	-	-	-	-	-	-	-	-
534 銅製品卸売業	-	-	-	-	-	-	-	-	-	-	-	-
535 非鉄金属卸売業	2	50	X	1	35	X	1	67	X	-	-	-
536 再生资源卸売業	62	1,485	18,427,011	50	1,864	14,392,565	29	1,847	14,718,826	14	3,405	16,298,377
54 機械器具卸売業	18	440	4,460,272	17	619	4,842,418	7	464	4,034,417	6	1,208	4,333,329
541 産業機械器具卸売業	8	194	1,194,963	6	236	3,217,027	4	261	1,809,151	4	1,495	7,016,164
542 自動車卸売業	16	380	7,035,154	12	442	6,057,131	12	786	6,057,131	2	308	X
543 電気機械器具卸売業	549	471	5,736,622	15	567	2,818,127	6	394	2,818,127	2	394	X
549 その他の機械器具卸売業	50	1,179	X	34	1,315	14,038,112	15	1,006	9,848,481	10	2,007	X
55 その他の卸売業	15	367	7,328,188	19	726	10,633,514	6	330	4,620,701	6	1,351	9,768,209
551 家具・建具・じゅう器等卸売業	20	476	2,854,929	8	307	1,353,456	6	469	4,341,280	3	539	5,126,948
552 医薬品・化粧品卸売業	6	134	X	2	81	X	2	145	X	11	4,501	11,389,969
553 紙・紙製品卸売業	371	8,745	16,847,081	168	6,134	14,166,013	100	6,385	16,574,671	78	15,539	31,982,640
559 他に分類されない卸売業	2	52	117,870	5	204	361,044	2	145	X	11	4,501	11,389,969
56 各種商品小売業	2	52	X	5	204	361,044	3	190	163,515	2	219	X
561 百貨店、総合スーパー	2	52	X	5	204	361,044	3	190	163,515	2	219	X
569 その他の各種商品の小売業（従業者が専任より人雇職員の1）	21	509	788,881	8	300	680,688	22,583	180	163,515	2,476	219	X
57 織物・衣服・身の回り品小売業	2	50	X	1	37	X	1	53	X	-	-	-
571 衣服・履物・寝具小売業	2	50	X	1	37	X	1	53	X	-	-	-
572 男子服小売業	6	147	245,867	5	179	X	5	179	X	2	219	X
573 婦人・子供服小売業	12	284	292,060	3	121	X	3	121	X	-	-	-
574 靴・履物小売業	191	4,484	3,989,293	69	2,422	3,521,989	51	3,415	6,641,703	49	7,734	13,699,751
579 その他の織物・衣服・身の回り品小売業	15	371	1,229,716	19	708	1,960,315	38	2,857	5,204,445	36	5,686	10,173,326
58 飲食料品小売業	3	67	108,426	2	71	X	2	71	X	-	-	-
581 各種食品小売業	1	24	X	1	34	X	1	34	X	-	-	-
582 野菜・果実小売業	1	24	X	1	34	X	1	34	X	-	-	-
583 食肉小売業	1	24	X	1	34	X	1	34	X	-	-	-
584 鮮魚小売業	1	24	X	1	34	X	1	34	X	-	-	-
585 酒小売業	21	493	304,752	8	295	X	8	295	X	-	-	-
586 菓子・パン小売業	149	3,481	2,235,292	37	1,239	13,900	11	714	4,364,318	13	2,048	3,526,405
589 その他の飲食料品小売業	45	1,058	5,503,712	19	663	2,768,546	13	915	27,705	7	949	2,721,911
59 機械器具小売業	32	745	3,946,141	12	422	1,866,509	4	275	1,289,778	4	578	1,050,698
591 自動車小売業	13	313	1,557,571	7	241	902,037	9	640	3,074,540	3	871	1,671,213
593 機械器具小売業（自動車、自転車を除く）	92	2,148	2,388,570	55	2,183	3,794,183	22	1,545	596,993	5	928	17,582
60 その他の小売業	1	27	X	1	46	X	3	212	15,674	-	-	-
601 家具・建具・畳小売業	38	884	1,844,256	20	733	1,408,777	2	105	X	-	-	-
603 医薬品・化粧品小売業	13	289	1,459,238	4	141	301,719	-	-	-	-	-	-
604 農耕用品小売業	17	409	444,918	12	471	584,635	5	323	358,038	1	159	X
605 書籍・文房具小売業	9	214	161,912	4	157	X	1	74	X	1	159	X
607 スポーツ用品・娯楽用品・楽器小売業	608	写真機・時計・眼鏡小売業	614,464	27	71	X	2	71	X	-	-	-
609 他に分類されない小売業	13	298	415,464	12	484	1,084,005	11	831	1,339,700	4	769	1,907,145
61 無任職小売業	20	494	1,594,640	12	442	3,039,553	9	575	2,448,054	4	1,208	1,883,320
611 通信販売・訪問販売小売業	13	328	1,164,935	8	299	2,496,465	6	385	2,222,555	4	1,208	1,883,320
612 自動販売機による小売業	5	120	X	3	112	X	2	60	X	-	-	-
619 その他の無任職小売業	2	46	X	1	31	X	2	130	X	-	-	-

第6表 小売業の産業（小分類）別、商品販売形態別事業所数及び年間商品販売額

産 業 小 分 類	小 売										形 態														
	卸					直 売					販 売					販 売									
	総 数		年 間 販 売 額 (万 円)		年 間 販 売 額 販 売 額 (万 円)	延 業 所 数		年 間 販 売 額 (万 円)		年 間 販 売 額 販 売 額 (万 円)	訪 問 販 売		通 信・カ タログ 販 売		イ ン ター ネット 販 売		自 動 販 売 機 による 販 売		そ の 他						
	事業所数	年間商品販売額	事業所数	年間商品販売額		構成比 (%)	事業所数	年間商品販売額	構成比 (%)		事業所数	年間商品販売額	構成比 (%)	事業所数	年間商品販売額	構成比 (%)	事業所数	年間商品販売額	構成比 (%)	事業所数	年間商品販売額	構成比 (%)			
小 売 業 計	3,925	132,313,215	101	1,181,845	4,298	131,131,370	100.0	3,492	114,258,434	87.1	203	4,064,027	3.1	77	3,481,181	2.7	270	5,288,147	4.0	66	1,331,216	1.0	190	2,708,365	2.1
56 各種商品小売業	25	12,289,276	-	-	41	12,289,276	100.0	25	11,719,083	95.4	2	X	X	-	-	-	7	109,933	0.9	6	40,070	0.3	1	X	X
561 百貨店、総合スーパー	13	X	-	-	26	X	100.0	13	11,228,388	95.2	2	X	X	-	-	-	6	X	X	5	X	X	-	-	-
569 多品目無店舗小売業（店舗を有する小売業を除く）	12	X	-	-	15	X	100.0	12	495,695	95.2	-	-	-	-	-	-	1	X	X	1	X	X	1	X	X
57 衣物・衣服・身の回り品小売業	653	7,754,705	1	X	678	X	100.0	653	7,697,366	99.4	6	7,395	0.1	4	2,789	0.0	12	30,677	0.4	1	X	X	2	X	X
571 呉服・服地・寝具小売業	30	234,391	-	-	33	234,391	100.0	30	230,081	98.2	2	X	X	1	X	X	-	-	-	-	-	-	-	-	-
572 男子服小売業	78	918,585	-	-	83	918,585	100.0	78	906,975	98.7	-	-	-	-	-	-	3	X	X	-	-	-	2	X	X
573 婦人・子供服小売業	292	4,148,576	-	-	297	4,148,576	100.0	292	4,137,820	99.7	-	-	-	-	-	-	5	10,756	0.3	-	-	-	-	-	-
574 靴・履物小売業	66	555,162	-	-	67	555,162	100.0	66	X	X	-	-	-	-	-	-	-	-	-	-	-	-	-	-	
579 その他（履物・衣服・身の回り品小売業）	187	1,897,991	1	X	198	X	100.0	187	X	X	4	X	X	2	X	X	4	X	X	1	X	X	-	-	-
58 飲食料品小売業	920	36,244,542	16	33,965	1,032	36,210,577	100.0	910	35,833,149	99.0	12	88,153	0.2	10	19,364	0.1	37	155,940	0.4	39	8,540	0.0	24	105,432	0.3
581 各種食料品小売業	151	20,903,407	-	-	157	20,903,407	100.0	151	20,832,057	99.7	-	-	-	-	-	-	3	69,957	0.3	3	1,363	0.0	-	-	-
582 野菜・果実小売業	29	592,029	2	X	31	X	100.0	29	X	X	-	-	-	-	-	-	-	-	-	-	-	-	2	X	X
583 食肉小売業	23	552,443	2	X	24	X	100.0	23	X	X	-	-	-	-	-	-	-	-	-	-	-	-	1	X	X
584 鮮魚小売業	23	740,172	-	-	25	740,172	100.0	23	X	X	1	X	X	-	-	-	-	-	-	-	-	-	1	X	X
585 酒小売業	33	399,458	1	X	50	X	100.0	33	316,492	79.3	3	X	X	1	X	X	1	X	X	12	3,346	0.8	-	-	-
586 菓子・パン小売業	209	1,472,196	1	X	232	X	100.0	209	1,447,589	98.3	1	X	X	1	X	X	9	22,454	1.5	10	577	0.0	2	X	X
589 その他の飲食料品小売業	452	11,584,837	10	31,822	513	11,553,015	100.0	442	11,362,343	98.3	7	9,000	0.1	8	X	X	24	X	X	14	3,254	0.0	18	97,031	0.8
59 機械器具小売業	444	28,012,464	35	939,482	550	27,072,982	100.0	434	25,616,091	94.6	44	1,054,679	3.9	6	28,227	0.1	49	278,302	1.0	-	-	-	17	95,683	0.4
591 自動車小売業	283	18,852,492	30	882,652	361	17,969,840	100.0	273	16,766,478	93.3	33	844,799	4.7	5	X	X	37	240,727	1.3	-	-	-	13	X	X
592 自転車小売業	34	349,635	2	X	35	X	100.0	34	X	X	-	-	-	-	-	-	1	X	X	-	-	-	-	-	-
593 機械器具小売業（自動車、自転車を除く）	127	8,810,337	3	X	154	X	100.0	127	X	X	11	209,880	2.4	1	X	X	11	X	X	-	-	-	4	X	X
60 その他の小売業	1,532	35,479,861	30	X	1,696	X	100.0	1,470	33,392,745	94.3	41	X	X	13	9,175	0.0	77	221,404	0.6	5	1,632	0.0	90	X	X
601 家具・寝具・靴小売業	39	1,116,432	-	-	45	1,116,432	100.0	35	1,101,790	98.7	3	5,082	0.5	-	-	-	3	2,227	0.2	-	-	-	4	7,334	0.7
602 じゅう器小売業	42	255,886	2	X	48	X	100.0	42	247,540	96.9	2	X	X	1	X	X	-	-	-	1	X	X	2	X	X
603 医薬品・化粧品小売業	634	14,277,061	3	619	649	14,276,442	100.0	634	14,257,445	99.9	3	1,177	0.0	1	X	X	6	3,595	0.0	-	-	-	5	X	X
604 農耕用品小売業	8	45,808	1	X	11	X	100.0	8	43,486	96.4	2	X	X	-	-	-	1	X	X	-	-	-	-	-	-
605 燃料小売業	158	6,786,737	4	7,735	174	6,779,002	100.0	134	5,894,801	87.0	14	356,133	5.3	-	-	-	1	X	X	2	X	X	23	526,627	7.8
606 書籍・文房具小売業	100	2,343,220	3	7,430	116	2,335,790	100.0	66	1,547,540	66.3	5	50,771	2.2	2	X	X	5	23,680	1.0	-	-	-	38	X	X
607 その他（書籍・文房具小売業）	115	2,115,223	3	8,222	144	2,107,001	100.0	115	2,007,323	95.3	5	13,208	0.6	4	2,468	0.1	16	70,065	3.3	-	-	-	4	13,917	0.7
608 写真機・時計・眼鏡小売業	118	1,135,979	1	X	125	X	100.0	118	1,106,040	97.5	-	-	-	-	-	-	4	19,009	1.7	-	-	-	3	X	X
609 他に分類されない小売業	318	7,403,515	13	24,859	384	7,378,656	100.0	318	7,186,780	97.4	7	22,075	0.3	5	4,501	0.1	41	X	X	2	X	X	11	X	X
61 無店舗小売業	251	12,532,367	19	144,760	301	12,387,607	100.0	-	-	-	-	-	-	44	3,421,627	27.6	88	4,491,891	36.3	15	X	X	56	X	X
611 通信販売・訪問販売小売業	192	10,303,872	15	139,582	235	10,164,290	100.0	-	-	-	-	-	-	44	3,421,627	33.7	82	X	X	-	-	-	11	X	X
612 自動販売機による小売業	15	1,284,724	3	X	16	X	100.0	4	-	-	-	-	-	-	-	-	-	-	-	15	X	X	1	X	X
619 その他の無店舗小売業	44	943,771	1	X	50	X	100.0	-	-	-	-	-	-	-	-	-	6	X	X	-	-	-	44	X	X

第7表 小売業の産業（小分類）別、売場面積規模別事業所数、従業員数、年間商品販売額及び売場面積

産業小分類	総数						10㎡未満			10㎡以上20㎡未満			20㎡以上30㎡未満			30㎡以上50㎡未満					
	事業所数	従業員数(人)	年間商品販売額(万円)	売場面積(㎡)	事業所数	従業員数(人)	年間商品販売額(万円)	売場面積(㎡)	事業所数	従業員数(人)	年間商品販売額(万円)	売場面積(㎡)	事業所数	従業員数(人)	年間商品販売額(万円)	売場面積(㎡)	事業所数	従業員数(人)	年間商品販売額(万円)	売場面積(㎡)	
小売業計	3,825	57,022	132,313,215	1,278,848	66	347	348,199	409	181	1,007	1,387,897	2,591	215	1,005	1,745,129	5,091	394	3,047	3,008,469	14,971	
56 各種商品小売業	25	4,942	12,289,276	183,793	-	-	-	-	2	15	X	X	X	1	2	X	X	-	-	-	-
561 百貨店、総合スーパー	13	4,646	X	X	-	-	-	-	-	-	-	-	-	-	-	-	-	-	-	-	-
569 小売業（百貨店・総合スーパーを除く）	12	296	X	X	-	-	-	-	2	15	X	X	X	1	2	X	X	-	-	-	-
57 織物・衣服・身の回り品小売業	653	4,802	7,754,705	172,413	2	11	X	X	10	27	36,521	168	15	48	49,649	382	56	237	247,637	2,205	
571 呉服・服地・寝具小売業	30	191	234,391	3,679	-	-	-	-	-	-	-	-	-	-	-	-	-	1	3	X	X
572 男子服小売業	78	550	918,585	23,029	-	-	-	-	-	-	-	-	-	1	7	X	X	4	15	23,981	149
573 婦人・子供服小売業	292	2,150	4,148,576	88,623	-	-	-	-	2	7	X	X	X	5	14	5,921	127	21	106	93,059	816
574 靴・履物小売業	66	364	555,162	11,948	-	-	-	-	1	1	X	X	X	2	1	X	X	7	23	19,470	262
579 その他の織物・衣服・身の回り品小売業	187	1,847	1,897,991	45,134	2	11	X	X	7	19	21,713	113	7	26	33,775	180	23	90	X	X	
58 飲食料品小売業	920	21,560	36,244,542	310,311	40	218	151,034	246	66	516	394,117	916	92	916	561,004	2,207	130	1,711	1,011,184	4,773	
581 各種食品小売業	151	9,824	20,903,407	183,781	-	-	-	-	1	3	X	X	X	1	9	X	X	2	485	X	X
582 野菜・果実小売業	29	340	592,029	3,688	-	-	-	-	2	12	X	X	X	-	-	-	-	4	42	52,871	143
583 食肉小売業	23	288	552,443	2,527	-	-	-	-	3	18	X	X	X	3	37	50,847	74	5	34	54,463	190
584 鮮魚小売業	23	282	740,172	3,584	-	-	-	-	1	7	X	X	X	2	7	X	X	4	28	66,910	150
585 酒小売業	33	152	399,458	4,621	-	-	-	-	-	-	-	-	-	1	1	X	X	10	24	30,701	398
586 菓子・パン小売業	209	2,129	1,472,196	12,786	20	108	64,519	125	30	172	159,810	394	39	413	229,995	936	47	571	339,717	1,719	
589 その他の飲食料品小売業	452	8,545	11,584,837	99,324	20	110	86,515	121	29	304	200,114	424	46	449	271,143	1,100	58	527	X	X	
59 機械器具小売業	444	6,299	28,012,464	131,980	2	5	X	X	3	6	X	X	45	4	6	5,274	92	25	91	114,117	926
591 自動車小売業	283	3,921	18,852,492	26,313	-	-	-	-	-	-	-	-	-	-	-	-	-	1	1	X	X
592 自転車小売業	34	209	349,635	11,678	-	-	-	-	1	2	X	X	X	1	2	X	X	3	7	X	X
593 機械器具小売業（自動車、自転車を除く）	127	2,169	8,810,337	93,989	2	5	X	X	2	4	X	X	X	3	4	X	X	21	83	97,220	772
60 その他の小売業	1,552	16,288	35,479,861	480,351	22	113	172,960	136	100	443	X	X	X	103	633	X	X	183	1,008	1,635,531	7,067
601 家具・建具・畳小売業	39	456	1,116,432	36,937	-	-	-	-	1	4	X	X	X	1	7	X	X	3	6	7,880	127
602 じゅう器小売業	42	230	255,886	6,009	-	-	-	-	8	20	11,322	95	1	8	X	X	X	3	13	5,765	124
603 医薬品・化粧品小売業	634	6,100	14,277,061	129,892	8	34	63,303	50	56	316	750,078	801	60	405	880,518	1,370	109	680	1,231,850	4,290	
604 農耕用品小売業	8	35	45,808	1,863	-	-	-	-	2	15	X	X	X	-	-	-	-	3	9	11,171	118
605 燃料小売業	158	1,523	6,786,737	1,167	1	3	X	X	2	4	X	X	X	3	16	17,365	67	2	7	X	X
606 書籍・文房具小売業	100	1,918	2,343,220	35,060	2	34	X	X	2	7	X	X	X	4	21	7,386	95	6	26	25,109	218
607 小売業（小売業・小売業を除く）	115	1,068	2,115,223	57,791	-	-	-	-	2	3	X	X	X	3	5	7,196	78	5	19	22,174	202
608 写真機・時計・眼鏡小売業	118	737	1,135,979	10,301	3	10	8,548	21	9	33	56,292	126	11	86	93,222	260	16	89	155,848	607	
609 他に分類されない小売業	318	4,221	7,403,515	201,331	8	32	61,602	46	18	41	71,116	265	20	85	111,164	466	36	159	X	X	
61 無店舗小売業	251	3,731	12,532,367	-	-	-	-	-	-	-	-	-	-	-	-	-	-	-	-	-	-
611 通信販売・訪問販売小売業	192	2,963	10,303,872	-	-	-	-	-	-	-	-	-	-	-	-	-	-	-	-	-	-
612 自動販売機による小売業	15	342	1,284,724	-	-	-	-	-	-	-	-	-	-	-	-	-	-	-	-	-	-
619 その他の無店舗小売業	44	426	943,771	-	-	-	-	-	-	-	-	-	-	-	-	-	-	-	-	-	-

第7表 小売業の産業(小分類)別、売場面積規模別事業所数、従業者数、年間商品販売額及び売場面積 ~つつき~

産業小分類	50㎡以上 100㎡未満			100㎡以上 250㎡未満			250㎡以上 500㎡未満			500㎡以上 1,000㎡未満			1,000㎡以上 1,500㎡未満				
	事業所数	従業者数(人)	年間商品販売額(万円)	売場面積(㎡)	事業所数	従業者数(人)	年間商品販売額(万円)	売場面積(㎡)	事業所数	従業者数(人)	年間商品販売額(万円)	売場面積(㎡)	事業所数	従業者数(人)	年間商品販売額(万円)	売場面積(㎡)	
小売業計	694	4,488	7,009,232	48,702	736	8,184	12,188,887	111,987	322	4,177	7,676,676	115,847	86	2,990	7,414,260	107,118	
56 各種商品小売業	-	-	-	-	-	-	-	-	-	-	-	-	-	-	-	-	
561 百貨店、総合スーパー	-	-	-	-	-	-	-	-	-	-	-	-	-	-	-	-	
569 小売業(食品・飲料・日用品・医薬品)	-	-	-	-	-	-	-	-	-	-	-	-	-	-	-	-	
57 織物・衣服・身の回り品小売業	198	795	1,194,562	14,363	199	1,275	1,823,059	31,583	80	863	1,201,590	27,708	20	305	879,404	23,633	
571 呉服・服地・寝具小売業	11	35	X	X	17	138	182,639	2,483	1	15	X	X	-	-	-	-	
572 男子服小売業	14	39	104,745	1,096	24	134	189,961	4,378	20	237	389,846	7,147	15	118	X	X	
573 婦人・子供服小売業	106	417	674,259	7,541	90	547	860,143	14,768	25	260	390,519	8,093	24	441	939,006	20,112	
574 靴・履物小売業	17	77	102,406	1,288	20	139	216,951	2,938	17	107	186,679	6,107	2	16	X	X	
579 その他の織物・衣服・身の回り品小売業	50	227	X	X	48	317	373,365	7,016	17	244	X	X	25	388	537,001	17,139	
58 飲食料品小売業	144	1,647	1,752,877	9,958	242	4,237	5,262,734	34,467	47	899	1,763,600	17,049	43	1,539	2,967,872	33,092	
581 各種食料品小売業	3	59	99,705	215	15	317	527,074	2,696	22	535	1,017,487	8,033	27	1,187	2,294,784	21,706	
582 野菜・果実小売業	15	187	165,208	1,039	5	37	237,413	619	1	19	X	X	1	34	X	X	
583 食料小売業	6	51	138,349	432	5	107	148,990	724	-	-	-	-	-	1	41	X	X
584 鮮魚小売業	4	43	58,004	303	9	146	368,504	1,296	2	47	X	X	-	1	4	X	X
585 酒小売業	12	49	145,205	790	5	36	32,536	640	3	26	117,011	1,338	2	16	X	X	
586 菓子・パン小売業	37	394	301,495	2,561	32	382	299,185	4,852	2	8	X	X	2	81	X	X	
589 その他の飲食料品小売業	67	864	844,911	4,618	171	3,212	3,649,032	23,640	17	264	371,406	5,920	11	221	456,693	7,901	
59 機械器具小売業	33	138	402,900	2,285	61	763	1,565,858	9,917	38	408	981,536	14,257	39	583	1,886,722	26,359	
591 自動車小売業	6	12	X	X	18	85	260,661	2,928	16	110	349,508	6,329	23	322	551,309	15,564	
592 自転車小売業	4	10	X	X	6	17	74,953	886	7	50	68,688	2,817	12	121	176,991	7,510	
593 機械器具小売業(自動車、自転車を除く)	23	116	369,446	1,516	37	661	1,230,244	6,103	15	248	563,340	5,111	4	140	1,158,422	3,285	
60 その他の小売業	319	1,908	3,658,893	22,096	234	1,909	3,537,236	36,020	157	2,007	3,729,950	56,833	168	2,900	6,797,335	120,074	
601 家具・建具・畳小売業	4	31	36,952	307	11	43	100,728	1,908	4	18	50,790	1,291	4	33	70,620	2,309	
602 じゅう器小売業	6	16	X	X	16	77	115,948	2,436	8	96	99,338	2,962	-	-	-	-	
603 医薬品・化粧品小売業	168	1,147	2,513,005	11,500	62	676	1,643,930	9,574	63	853	2,012,982	22,914	102	1,889	4,897,065	72,767	
604 農耕用品小売業	1	1	X	X	-	-	-	-	-	-	-	-	2	10	X	X	
605 燃料小売業	4	24	50,249	259	3	31	55,546	434	1	10	X	X	-	-	-	-	
606 書籍・文房具小売業	10	39	91,080	700	13	131	170,488	2,157	8	115	206,988	3,317	6	114	299,487	4,498	
607 スポーツ用品・玩具・娯楽用品・季節小売業	21	57	65,850	1,428	33	168	301,154	4,450	21	233	498,728	7,580	17	204	519,388	12,314	
608 写真機・時計・眼鏡小売業	42	291	427,745	3,002	34	183	347,231	4,984	2	14	X	X	1	31	X	X	
609 他に分類されない小売業	63	302	456,003	4,444	62	600	802,211	10,077	50	668	835,064	17,942	36	619	961,888	25,788	
61 無店舗小売業	-	-	-	-	-	-	-	-	-	-	-	-	-	-	-	-	
611 通信販売・訪問販売小売業	-	-	-	-	-	-	-	-	-	-	-	-	-	-	-	-	
612 自動販売機による小売業	-	-	-	-	-	-	-	-	-	-	-	-	-	-	-	-	
619 その他の無店舗小売業	-	-	-	-	-	-	-	-	-	-	-	-	-	-	-	-	

第7表 小売業の産業（小分類）別、売場面積規模別事業所数、従業者数、年間商品販売額及び売場面積 ～つき～

産業小分類	1,500㎡以上 3,000㎡未満				3,000㎡以上 6,000㎡未満				6,000㎡以上				詳									
	従業者数 (人)		年間商品販売額 (万円)		売場面積 (㎡)		事業所数		従業者数 (人)		年間商品販売額 (万円)		売場面積 (㎡)		事業所数		従業者数 (人)		年間商品販売額 (万円)		売場面積 (㎡)	
	事業所数	従業者数	年間商品販売額	売場面積	事業所数	従業者数	年間商品販売額	売場面積	事業所数	従業者数	年間商品販売額	売場面積	事業所数	従業者数	年間商品販売額	売場面積	事業所数	従業者数	年間商品販売額	売場面積		
小売業計	98	7,638	17,432,245	193,592	28	2,256	6,363,865	124,200	25	6,176	16,495,268	322,342	659	9,564	37,598,180	-	-	-	-	-	-	-
56 各種商品小売業	4	248	590,581	8,421	2	157	X	X	9	4,246	10,667,796	160,327	-	-	-	-	-	-	-	-	-	-
561 百貨店、総合スーパー	2	166	X	X	1	150	X	X	9	4,246	10,667,796	160,327	-	-	-	-	-	-	-	-	-	-
569 小売業（食品・飲料・日用品・化粧品・医薬品・化粧品）	2	82	X	X	1	7	X	X	-	-	-	-	-	-	-	-	-	-	-	-	-	-
57 織物・衣服・身の回り品小売業	6	235	504,997	9,596	-	-	-	-	1	43	X	X	-	-	-	-	-	-	-	-	-	-
571 呉服・服地・寝具小売業	-	-	-	-	-	-	-	-	-	-	-	-	-	-	-	-	-	-	-	-	-	-
572 男子服小売業	-	-	-	-	-	-	-	-	-	-	-	-	-	-	-	-	-	-	-	-	-	-
573 婦人・子供服小売業	5	197	X	X	-	-	-	-	1	43	X	X	-	-	-	-	-	-	-	-	-	-
574 靴・履物小売業	-	-	-	-	-	-	-	-	-	-	-	-	-	-	-	-	-	-	-	-	-	-
579 その他の織物・衣服・身の回り品小売業	1	38	X	X	-	-	-	-	-	-	-	-	-	-	-	-	-	-	-	-	-	-
58 飲食料品小売業	61	6,163	14,236,553	118,656	7	1,167	2,371,848	X	2	515	X	X	10	150	X	X	-	-	-	-	-	-
581 各種食品小売業	49	4,908	11,983,083	94,234	4	632	1,183,079	15,613	1	257	X	X	-	-	-	-	-	-	-	-	-	-
582 野菜・果実小売業	-	-	-	-	-	-	-	-	-	-	-	-	-	-	-	-	-	-	-	-	-	-
583 食肉小売業	-	-	-	-	-	-	-	-	-	-	-	-	-	-	-	-	-	-	-	-	-	-
584 鮮魚小売業	-	-	-	-	-	-	-	-	-	-	-	-	-	-	-	-	-	-	-	-	-	-
585 酒小売業	-	-	-	-	-	-	-	-	-	-	-	-	-	-	-	-	-	-	-	-	-	-
586 菓子・パン小売業	-	-	-	-	-	-	-	-	-	-	-	-	-	-	-	-	-	-	-	-	-	-
589 その他の飲食料品小売業	12	1,255	2,253,470	24,422	3	535	1,188,769	X	1	258	X	X	10	150	X	X	-	-	-	-	-	-
59 機械器具小売業	6	212	861,236	12,529	8	366	2,239,811	35,742	2	182	X	X	218	3,383	17,655,474	-	-	-	-	-	-	-
591 自動車小売業	-	-	-	-	-	-	-	-	-	-	-	-	-	-	-	-	-	-	-	-	-	-
592 自転車小売業	-	-	-	-	-	-	-	-	-	-	-	-	-	-	-	-	-	-	-	-	-	-
593 機械器具小売業（自動車、自転車を除く）	6	212	861,236	12,529	8	366	2,239,811	35,742	2	182	X	X	-	-	-	-	-	-	-	-	-	-
60 その他の小売業	21	780	1,238,878	44,390	11	566	X	50,183	11	1,190	2,945,749	111,455	180	2,300	X	X	-	-	-	-	-	-
601 家具・建具・畳小売業	-	-	-	-	5	269	755,844	23,359	1	27	X	X	4	10	X	X	-	-	-	-	-	-
602 じゅう器小売業	-	-	-	-	-	-	-	-	-	-	-	-	-	-	-	-	-	-	-	-	-	-
603 医薬品・化粧品小売業	-	-	-	-	-	-	-	-	-	-	-	-	-	-	-	-	-	-	-	-	-	-
604 農耕用品小売業	-	-	-	-	-	-	-	-	-	-	-	-	-	-	-	-	-	-	-	-	-	-
605 燃料小売業	-	-	-	-	-	-	-	-	-	-	-	-	-	-	-	-	-	-	-	-	-	-
606 書籍・文房具小売業	6	346	497,059	12,477	-	-	-	-	-	-	-	-	-	-	-	-	-	-	-	-	-	-
607 小売業（小売業・小売業・小売業）	9	292	398,966	19,242	2	50	X	X	-	-	-	-	-	-	-	-	-	-	-	-	-	-
608 写真機・時計・眼鏡小売業	-	-	-	-	-	-	-	-	-	-	-	-	-	-	-	-	-	-	-	-	-	-
609 他に分類されない小売業	6	142	342,853	12,671	4	247	362,095	X	10	1,163	X	X	-	-	-	-	-	-	-	-	-	-
61 無店舗小売業	-	-	-	-	-	-	-	-	-	-	-	-	251	3,731	12,532,367	-	-	-	-	-	-	-
611 通信販売・訪問販売小売業	-	-	-	-	-	-	-	-	-	-	-	-	192	2,963	10,303,872	-	-	-	-	-	-	-
612 自動販売機による小売業	-	-	-	-	-	-	-	-	-	-	-	-	15	342	1,284,724	-	-	-	-	-	-	-
619 その他の無店舗小売業	-	-	-	-	-	-	-	-	-	-	-	-	44	426	943,771	-	-	-	-	-	-	-

第8表 小売業の産業（小分類）別セルフサービス方式採用事業所数、営業時間

産 業 小 分 類	総 数	うちセル フサービ ス 採 用 事 業 所 数	営業時間	
			8時間未満	8時間以上 10時間未満
小 売 業 計	3,825	1,141	114	1,415
56 各種商品小売業	25	20	-	4
561 百貨店、総合スーパー	13	9	-	2
569 その他の各種商品小売業（従業者が常時50人未満のもの）	12	11	-	2
57 織物・衣服・身の回り品小売業	653	189	15	130
571 呉服・服地・寝具小売業	30	-	2	12
572 男子服小売業	78	7	2	15
573 婦人・子供服小売業	292	87	5	63
574 靴・履物小売業	66	22	2	10
579 その他の織物・衣服・身の回り品小売業	187	73	4	30
58 飲食物品小売業	920	520	32	175
581 各種食料品小売業	151	130	2	14
582 野菜・果実小売業	29	14	-	16
583 食肉小売業	23	9	1	5
584 鮮魚小売業	23	7	2	7
585 酒小売業	33	13	-	8
586 菓子・パン小売業	209	55	15	69
589 その他の飲食物品小売業	452	292	12	56
59 機械器具小売業	444	12	7	323
591 自動車小売業	283	3	4	234
592 自転車小売業	34	-	1	12
593 機械器具小売業（自動車、自転車を除く）	127	9	2	77
60 その他の小売業	1,532	400	36	589
601 家具・建具・畳小売業	39	-	2	30
602 じゅう器小売業	42	19	2	13
603 医薬品・化粧品小売業	634	217	2	262
604 農耕用品小売業	8	-	1	6
605 燃料小売業	158	-	2	35
606 書籍・文房具小売業	100	26	2	16
607 スポーツ用品・がん具・娯楽用品・楽器小売業	115	29	9	47
608 写真機・時計・眼鏡小売業	118	-	1	58
609 他に分類されない小売業	318	109	15	122
61 無店舗小売業	251	-	24	194
611 通信販売・訪問販売小売業	192	-	23	144
612 自動販売機による小売業	15	-	-	12
619 その他の無店舗小売業	44	-	1	38

階級別事業所数

営業時間階級別事業所数				
10時間以上 12時間未満	12時間以上 14時間未満	14時間以上 24時間未満	終日営業	不詳
1,333	434	230	255	44
9	3	9	-	-
2	-	9	-	-
7	3	-	-	-
448	57	3	-	-
12	3	1	-	-
54	7	-	-	-
203	20	1	-	-
48	6	-	-	-
131	21	1	-	-
264	153	110	176	10
28	54	37	16	-
9	3	1	-	-
14	2	1	-	-
11	3	-	-	-
20	5	-	-	-
80	31	14	-	-
102	55	57	160	10
103	10	1	-	-
42	2	1	-	-
17	4	-	-	-
44	4	-	-	-
501	204	102	66	34
7	-	-	-	-
15	7	5	-	-
206	116	42	6	-
1	-	-	-	-
17	23	24	57	-
31	12	5	-	34
52	6	1	-	-
54	5	-	-	-
118	35	25	3	-
8	7	5	13	-
6	6	2	11	-
-	1	-	2	-
2	-	3	-	-

第9表 行政區別、産業（小分類）別事業所数（従業員規模別）、従業員数、年間商品販売額、その他の収入額及び売場面積

産 業 小 分 類	事 業 所 数										従 業 者 数 (人)		年 間 商 品 販 売 額 (万円)	そ の 他 の 収 入 額 (万円)	売 場 面 積 (㎡)		
	総 数	規 模										総 数				男	女
		2人以下	3~4人	5~9人	10~19人	20~29人	30~49人	50~99人	100人以上								
さいたま市	7,394	1,867	1,220	1,771	1,431	535	168	110	95,697	48,082	46,615	522,181,796	25,720,235	1,278,848			
区	314	101	46	70	55	21	7	5	3,744	1,680	2,064	11,738,756	361,343	78,931			
業	73	29	11	16	11	1	3	-	632	434	198	5,020,651	104,283	-			
計	3	1	-	1	1	-	-	-	20	13	7	116,263	3,500	-			
50 各種商品卸売業	-	-	-	-	-	-	-	-	-	-	-	-	-	-			
51 繊維・衣服等卸売業	-	-	-	-	-	-	-	-	-	-	-	-	-	-			
511 繊維品卸売業（衣服、身の回り品を除く）	2	1	-	1	1	-	-	-	9	4	5	-	-	-			
512 衣服卸売業	1	-	-	-	-	-	-	-	11	9	2	-	-	-			
513 身の回り品卸売業	14	6	3	3	3	1	1	-	129	75	54	2,274,471	3,859	-			
52 飲食料品卸売業	4	3	3	3	3	-	-	-	16	9	7	339,984	-	-			
521 農畜産物・水産物卸売業	10	6	3	2	113	66	47	-	66	66	47	1,934,487	3,859	-			
522 食料・飲料卸売業	3	3	3	3	3	1	1	-	133	97	36	643,467	7,685	-			
53 建築材料、鉱物・金属材料等卸売業	9	4	1	2	68	49	19	-	68	49	19	258,132	722	-			
531 建築材料卸売業	2	2	-	-	-	-	-	-	3	2	1	-	-	-			
532 化学製品卸売業	2	1	1	-	-	-	-	-	5	4	1	-	-	-			
533 石油・鉱物卸売業	3	1	-	1	-	1	-	-	32	25	7	183,488	4,018	-			
534 鉄鋼製品卸売業	4	1	-	-	-	-	-	-	25	17	8	146,980	2,945	-			
535 再生资源卸売業	18	6	1	4	6	1	1	-	176	136	40	1,545,833	62,721	-			
54 機械器具卸売業	9	3	3	3	3	55	22	-	77	65	12	761,707	62,683	-			
541 産業機械器具卸売業	4	1	1	2	2	1	1	-	77	65	12	639,734	38	-			
542 自動車卸売業	2	2	-	1	1	-	-	-	4	4	-	-	-	-			
543 電気機械器具卸売業	3	2	-	1	1	-	-	-	14	12	2	-	-	-			
549 その他の機械器具卸売業	18	7	4	5	1	-	1	-	174	113	61	440,617	26,518	-			
55 その他の卸売業	3	2	-	1	-	-	-	-	124	83	41	248,196	887	-			
551 家具・電具・じゅう器等卸売業	1	1	-	1	-	-	-	-	9	8	1	31,807	-	-			
552 医薬品・化粧品等卸売業	1	1	1	1	-	-	-	-	3	2	1	-	-	-			
553 紙・紙製品卸売業	11	5	3	3	-	-	-	-	38	21	17	-	-	-			
559 他に分類されない卸売業	241	72	35	54	44	20	4	5	3,112	1,246	828	6,718,105	257,060	78,931			
小 売 業	1	1	1	1	1	1	1	1	277	56	221	6,718,105	257,060	78,931			
56 各種商品小売業	-	-	-	-	-	-	-	-	-	-	-	-	-	-			
561 百貨店・総合スーパー	16	6	1	7	1	1	-	-	103	17	86	181,953	675	6,731			
57 繊維・衣服・身の回り品小売業	-	-	-	-	-	-	-	-	-	-	-	-	-	-			
571 兵隊・服地・寝具小売業	3	3	1	2	-	-	-	-	22	5	17	20,422	675	667			
572 男子服小売業	7	3	-	4	32	2	2	-	9	2	7	-	-	-			
573 婦人・子供服小売業	3	2	-	1	-	-	-	-	9	9	0	-	-	-			
574 靴・履物小売業	3	1	1	1	1	1	1	1	40	8	32	40,737	-	1,803			
579 その他の繊維・衣服・身の回り品小売業	63	15	9	9	11	3	2	3	1,219	391	828	1,727,088	1,566	13,127			
58 飲食料品小売業	8	1	1	2	2	2	2	2	663	177	486	1,374,182	-	10,868			
581 各種食品小売業	1	-	-	-	-	-	-	-	4	1	3	-	-	-			
582 野菜・果実小売業	-	-	-	-	-	-	-	-	-	-	-	-	-	-			
583 食肉小売業	-	-	-	-	-	-	-	-	-	-	-	-	-	-			
584 魚介小売業	5	5	-	-	-	-	-	-	8	3	5	2,410	65	45			
585 酒小売業	10	2	3	4	48	14	14	34	486	186	300	37,677	638	348			
589 その他の飲食料品小売業	39	8	5	5	10	10	1	-	421	304	117	1,656,027	226,389	10,452			
59 機械器具小売業	47	17	10	7	421	2	1	-	304	304	0	1,656,027	226,389	10,452			
591 自動車小売業	34	10	7	6	301	235	66	66	235	235	66	1,237,569	225,120	3,532			
592 自転車小売業	4	3	1	1	1	1	1	1	8	5	3	296	524	66			
593 機械器具小売業（自動車、自転車を除く）	9	4	2	1	112	64	48	-	112	64	48	418,162	745	6,854			
60 その他の小売業	104	29	14	28	24	5	2	1	1,060	465	595	418,162	745	6,854			
601 家具・電具・量小売業	4	3	-	-	-	-	-	-	52	28	24	-	-	-			
602 じゅう器小売業	2	2	-	-	-	-	-	-	4	2	2	-	-	-			
603 医薬品・化粧品小売業	42	7	5	18	7	4	1	-	389	143	246	841,375	3,494	9,783			
604 農耕用品小売業	1	1	-	-	-	-	-	-	1	1	-	-	-	-			
605 燃料小売業	16	3	4	4	7	1	1	-	158	122	36	869,155	2,901	100			
606 書籍・文房具小売業	3	1	1	4	2	23	-	-	32	23	9	18,066	4,642	72			
607 スポーツ用品・ガム・化粧品・楽器小売業	9	4	2	2	3	3	1	-	60	29	31	157,604	-	5,963			
608 写真機・時計・眼鏡小売業	2	2	-	-	-	-	-	-	6	6	1	-	-	-			
609 他に分類されない小売業	25	11	3	4	5	-	-	-	318	116	202	524,165	8,166	17,529			
61 無店舗小売業	10	5	1	3	1	1	1	1	42	13	29	58,018	18	-			
611 通信販売・訪問販売小売業	7	3	1	3	1	1	1	1	23	11	11	-	-	-			
612 自動販売機による小売業	-	-	-	-	-	-	-	-	-	-	-	-	-	-			
619 その他の無店舗小売業	3	2	-	-	1	-	-	-	19	2	17	-	-	-			

第9表 行政區別、産業（小分類）別事業所数（従業員規模別）、従業員数、年間商品販売額、その他の収入額及び売場面積 ～つづき～

産業小分類	事業所数										従業員数(人)	年間商品販売額(万円)	その他の収入額(万円)	売場面積(m ²)
	従業員規模													
	2人以下	3～4人	5～9人	10～19人	20～29人	30～49人	50～99人	100人以上	総数	男				
北 区	1,073	219	166	287	237	69	32	17	15,200	8,824	6,376	84,828,074	3,818,964	149,115
計	503	71	66	152	125	35	21	4	7,036	5,256	1,780	69,551,258	3,142,728	-
50 各種商品卸売業	4	4	1	2	1	1	1	1	30	27	3	222,169	-	-
51 繊維・衣服等卸売業	9	1	3	4	-	-	1	-	92	49	43	455,118	4,271	-
511 繊維品卸売業(衣服、身の回り品を除く)	3	1	1	1	-	-	-	-	10	3	7	32,625	1,340	-
512 衣服卸売業	6	-	2	3	-	-	1	-	82	46	36	422,493	2,931	-
513 衣服の回り品卸売業	104	23	22	27	17	5	7	3	1,178	861	317	12,728,062	301,056	-
52 飲食料品卸売業	53	6	10	15	12	5	2	1	708	511	197	6,981,771	152,397	-
521 農畜産物・水産物卸売業	51	3	12	12	4	1	2	1	350	220	130	5,746,291	148,659	-
522 飲料・飲料卸売業	78	10	8	25	26	6	2	1	828	634	194	7,251,471	867,965	-
53 建築材料、鉱物・金属材料卸売業	50	1	6	17	22	2	1	1	534	419	115	821,806	28,808	-
531 建築材料卸売業	15	6	1	4	2	1	1	1	115	88	27	755,146	-	-
532 化学製品卸売業	2	-	-	-	1	-	-	-	37	25	12	-	-	-
533 石油・鉱物卸売業	4	2	1	1	1	1	-	-	34	27	7	129,838	12,961	-
534 鉄鋼製品卸売業	3	1	1	1	1	-	-	-	19	15	4	-	-	-
535 非鉄金属卸売業	4	1	1	1	1	-	-	-	41	33	8	57,603	3,497	-
536 再生资源卸売業	207	17	22	65	62	15	12	2	3,365	2,647	718	29,632,462	1,773,792	-
54 機械器具卸売業	95	8	12	31	26	8	5	2	1,640	1,313	327	12,372,758	1,061,084	-
541 産業機械器具卸売業	20	3	2	7	4	2	2	1	286	229	57	3,238,013	202,656	-
542 自動車卸売業	65	4	4	18	26	5	6	4	1,073	812	261	10,472,216	197,239	-
543 電気機械器具卸売業	27	2	4	9	6	3	2	1	386	293	93	3,549,475	312,813	-
549 その他の機械器具卸売業	101	20	10	29	19	9	8	4	1,543	1,038	505	19,261,976	195,644	-
55 その他の卸売業	23	1	1	9	7	2	1	1	348	212	136	4,623,938	37,817	-
551 家具・雑品・じゅうぎょう卸売業	25	3	3	3	6	2	1	1	604	418	186	8,517,444	27,102	-
552 医薬品・化粧品卸売業	12	1	1	1	1	1	1	1	146	125	21	1,119,718	542	-
553 紙・紙製品卸売業	41	14	6	10	5	4	1	2	446	283	162	5,000,876	130,183	-
559 他に分類されない卸売業	570	148	100	135	112	34	17	11	8,164	3,568	4,596	15,376,816	676,236	-
小 計	5	-	-	-	-	1	1	2	1,116	276	840	1,816,421	42,366	149,115
56 各種商品小売業	3	-	-	-	-	-	-	-	55	8	47	613,487	990	17,349
561 百貨店、総合スーパー	2	-	-	-	-	-	-	-	24	4	20	19,106	-	356
569 その他の各種商品小売業(従業員数50人以上未満のもの)	72	19	18	22	10	4	1	1	527	186	341	613,487	990	17,349
57 繊維・衣服・身の回り品小売業	8	5	2	5	1	-	-	-	53	17	36	51,389	-	1,541
571 洋服・寝具小売業	33	11	7	8	6	1	1	1	274	133	141	352,714	-	9,514
572 男子服小売業	5	1	1	1	1	-	-	-	29	10	19	47,486	-	1,280
573 婦人・子供服小売業	18	2	7	5	2	1	1	1	147	22	125	142,792	-	4,648
574 靴・履物小売業	160	35	25	26	43	12	6	5	3,268	1,235	2,033	4,626,319	18,580	42,272
58 飲食料品小売業	21	1	1	1	8	1	4	6	1,607	687	920	2,522,396	3,755	24,899
581 各種食品小売業	5	1	2	1	1	1	1	1	38	14	24	66,001	-	141
582 野菜・果実小売業	6	2	2	1	1	1	1	1	37	21	16	92,857	-	214
583 食肉小売業	5	1	2	1	1	-	-	-	63	39	24	256,426	-	744
584 鮮魚小売業	11	6	4	1	1	-	-	-	32	16	16	40,621	-	824
585 酒小売業	35	7	7	11	8	1	1	1	267	42	225	146,516	-	3,163
586 菓子・パン小売業	77	17	8	11	25	10	3	1	1,224	416	808	1,892,502	14,825	12,287
589 その他の飲食料品小売業	69	19	11	16	15	2	5	1	764	566	198	2,617,913	445,543	7,930
59 機械器具小売業	42	7	6	11	13	2	3	1	443	362	81	2,094,281	419,992	3,070
591 自動車小売業	8	4	1	3	3	-	-	-	33	29	4	44,675	3,474	1,759
592 自転車小売業	19	8	4	2	2	2	2	1	288	175	113	478,957	22,077	3,101
593 機械器具小売業(自動車、自転車を除く)	218	61	42	62	37	11	2	2	1,788	900	888	3,428,637	139,435	52,602
60 その他の小売業	12	6	3	2	1	-	-	-	43	28	15	45,515	3,776	4,390
601 家具・最小売業	8	1	5	1	1	-	-	-	32	12	20	4,910	58,585	508
602 じゅうぎょう小売業	15	5	10	37	16	8	2	1	765	258	507	1,728,317	943	17,440
603 医薬品・化粧品小売業	-	-	-	-	-	-	-	-	-	-	-	-	-	-
604 農耕用品小売業	18	3	6	4	3	2	-	-	129	106	23	611,347	1,462	-
605 燃料小売業	6	6	2	1	2	1	1	1	220	185	35	124,367	-	2,633
606 書籍・文房具小売業	6	2	2	1	1	1	-	-	32	18	14	-	-	X
607 スポーツ用品、かん具、娯楽用品・楽器小売業	18	4	8	4	2	1	1	1	87	46	41	96,666	-	8,339
608 写真機・時計・眼鏡小売業	62	29	8	12	11	-	-	-	490	237	253	66,330	-	1,324
609 他に分類されない小売業	46	14	4	9	7	7	3	2	636	387	249	2,274,039	29,322	X
61 無店舗小売業	31	12	3	6	4	3	1	1	200	183	117	1,555,611	12,627	-
611 通信販売による小売業	8	3	1	1	3	3	1	1	88	58	30	630,138	-	-
612 自動販売機による小売業	7	2	1	3	1	1	-	-	58	26	32	88,290	-	16,695
619 その他の無店舗小売業	-	-	-	-	-	-	-	-	-	-	-	-	-	-

第9表 行政區別、産業（小分類）別事業所数（従業者規模別）、従業者数、年間商品販売額、その他の収入額及び売場面積 ～つづき～

産業小分類	事業所数										従業者数(人)		年間商品販売額 (万円)	その他の収入額 (万円)	売場面積 (㎡)	
	總数	業 業 業										男				女
		2人以下	3～4人	5～9人	10～19人	20～29人	30～49人	50～99人	100人以上	規模	種					
大 区	1,328	266	251	446	329	124	57	32	23	19,648	10,238	9,410	166,832,106	4,235,040	240,557	
卸	497	51	66	142	124	58	27	18	11	8,386	6,014	2,372	142,320,545	2,459,982	-	
50 各種商品卸売業	-	-	-	-	-	-	-	-	-	-	-	-	-	-	-	
51 繊維・衣服等卸売業	10	2	1	3	3	1	-	-	-	81	51	30	533,711	24,455	-	
511 繊維品卸売業（衣服、身の回り品を除く）	5	1	1	1	1	-	-	-	-	2	1	1	21,350	21,350	-	
512 衣服卸売業	4	-	1	2	2	1	-	-	-	51	38	13	441,141	2,455	-	
513 身の回り品卸売業	1	1	1	1	1	-	-	-	-	28	12	16	441,141	2,455	-	
52 飲食料品卸売業	63	10	10	15	15	4	4	5	-	912	612	300	41,509,133	441,003	-	
521 農畜産物・水産物卸売業	13	1	1	2	3	1	1	1	1	157	124	33	1,111,519	420,676	-	
522 農畜産物・飲料卸売業	50	9	5	13	12	4	3	4	4	755	488	267	40,396,614	20,327	-	
523 食料・飲料卸売業	106	13	20	36	23	8	3	2	1	1,383	991	402	23,546,918	791,491	-	
53 建築材料、磁物・金属材料卸売業	49	7	5	20	19	3	3	2	1	519	380	139	14,093,689	603,183	-	
531 建築材料卸売業	33	5	6	10	6	2	2	1	1	642	447	195	4,120,060	86,730	-	
532 化学製品卸売業	5	5	1	1	1	2	1	1	1	115	77	38	3,297,248	63,968	-	
533 石油・鉱物卸売業	8	1	2	2	3	4	1	1	1	60	44	16	1,246,365	37,610	-	
534 鉄鋼製品卸売業	6	1	1	1	1	1	1	1	1	32	25	7	323,536	-	-	
535 非鉄金属卸売業	5	-	3	1	1	-	-	-	-	25	18	7	469,020	-	-	
536 再生資源卸売業	207	15	22	66	54	26	12	7	5	3,496	2,730	766	45,646,893	916,939	-	
54 機械器具卸売業	61	2	8	22	17	4	3	2	2	1,069	879	190	9,140,233	396,145	-	
541 産業機械器具卸売業	21	3	2	6	4	2	2	1	1	416	297	119	3,850,890	4,462	-	
542 自動車卸売業	80	7	11	29	18	10	2	2	2	1,018	758	280	24,490,590	220,690	-	
543 電気機械器具卸売業	45	3	1	9	9	15	5	1	1	993	796	197	8,167,261	295,642	-	
549 その他機械器具卸売業	111	11	13	22	29	19	8	4	5	2,504	1,630	874	31,080,890	286,094	-	
55 その他の卸売業	23	3	3	3	9	4	3	1	1	307	195	112	2,886,297	65,848	-	
551 家具・雑貨・じゅうぎょう器卸売業	43	3	2	7	9	10	6	3	3	1,333	964	369	20,128,140	29,058	-	
552 医薬品・化粧品卸売業	5	-	-	-	3	2	2	1	1	79	53	26	1,109,121	86,511	-	
553 紙・紙製品卸売業	40	5	5	12	8	3	2	2	2	785	418	367	6,957,332	104,677	-	
559 他に分類されない卸売業	1,031	215	185	304	205	66	30	14	12	7,038	4,224	2,814	24,511,561	1,755,058	240,557	
小 業	6	-	-	-	-	-	-	-	-	755	188	567	2,851,599	666,718	61,472	
56 各種商品小売業	3	-	-	-	-	-	-	-	-	625	158	467	2,642,935	4,540	-	
561 百貨店、総合スーパー	3	-	-	-	-	-	-	-	-	130	30	100	208,664	-	-	
569 その他の各種商品小売業（従業者が50人以上、専従者の0人）	275	44	66	118	33	10	3	-	1	1,909	631	1,278	3,164,998	44,711	56,411	
57 繊維・衣服・身の回り品小売業	14	6	2	11	3	2	1	1	1	108	18	90	130,481	12,417	1,540	
571 洋服・寝具小売業	30	5	8	11	5	1	1	1	1	180	99	91	443,879	9,339	5,674	
572 男子服小売業	130	18	30	58	16	5	2	2	1	986	349	646	1,763,460	36,745	2,998	
573 婦人・子供服小売業	25	4	7	12	2	2	1	1	1	133	31	102	201,453	90	1,733	
574 靴・履物小売業	76	11	19	36	7	2	1	1	1	483	134	349	625,725	13,754	2,998	
579 その他の織物・衣服・身の回り品小売業	259	42	35	49	80	31	13	5	4	3,762	1,090	2,672	4,151,056	119,854	29,417	
58 飲食料品小売業	21	1	1	3	2	5	2	3	3	1,010	683	327	1,984,791	104,189	15,357	
582 野菜・果実小売業	7	2	3	3	2	1	1	1	1	113	15	98	90,870	103	396	
583 食肉小売業	8	-	-	4	3	1	1	1	1	97	24	73	134,443	-	-	
584 鮮魚小売業	6	-	3	-	2	-	-	-	-	70	32	38	128,667	-	-	
585 酒小売業	9	3	2	4	4	-	-	-	-	34	19	15	39,154	-	369	
586 菓子・パン小売業	77	16	14	15	19	10	3	-	-	767	113	654	497,533	2,914	2,110	
589 その他の飲食料品小売業	131	20	12	23	53	15	7	-	1	1,671	560	1,111	1,275,598	12,648	9,086	
59 機械器具小売業	75	23	13	15	12	8	7	1	2	924	700	224	5,186,212	328,525	31,870	
591 自動車小売業	23	1	3	6	6	3	2	1	1	430	335	95	2,129,809	288,433	794	
592 自転車小売業	13	1	3	2	1	1	1	1	1	44	35	9	111,085	3,369	1,716	
593 機械器具小売業（自動車、自転車を除く）	39	15	7	7	5	2	2	1	1	450	330	120	2,945,318	36,723	29,360	
60 その他の小売業	375	99	66	107	75	15	8	5	5	3,033	1,184	1,849	5,775,407	85,569	61,387	
601 家具・寝具小売業	15	6	3	5	4	-	-	-	-	82	35	47	128,862	-	2,423	
602 じゅうぎょう器小売業	16	7	2	5	3	-	-	-	-	94	13	81	82,920	-	2,057	
603 医薬品・化粧品小売業	119	19	20	42	31	4	3	-	-	980	281	699	2,236,074	4,341	16,737	
604 農耕用品小売業	2	1	1	1	-	-	-	-	-	3	1	4	-	-	X	
605 燃料小売業	8	1	1	2	-	-	-	-	-	88	48	40	272,753	7	59	
606 書籍・文房具小売業	29	6	3	2	9	2	1	2	2	401	230	171	641,138	30,869	8,891	
607 スポーツ用品、家具、娯楽用品・楽器小売業	39	13	8	7	6	4	2	1	1	285	159	126	565,512	12,928	12,509	
608 写真機・時計・眼鏡小売業	42	5	9	20	287	7	1	1	1	152	135	15	565,511	6,941	3,139	
609 他に分類されない小売業	105	41	19	21	15	2	2	3	3	812	263	549	15,994	15,994	X	
61 無店舗小売業	41	7	5	15	5	2	2	2	3	879	431	448	3,302,289	529,681	-	
611 通信販売による小売業	33	6	5	11	3	2	2	1	1	748	316	432	2,854,531	522,217	-	
612 自動販売機による小売業	1	-	-	-	-	-	-	-	-	1	1	-	-	-	-	
619 その他の無店舗小売業	7	-	-	4	2	-	-	-	-	130	115	15	527,758	7,464	-	

第9表 行政區別、産業（小分類）別事業所数（従業者規模別）、従業者数、年間商品販売額、その他の収入額及び売場面積 ～つづき～

産業小分類	事業所数										従業者数(人)		年間商品販売額(万円)	その他の収入額(万円)	売場面積(m ²)	
	業 業 業										總 数	男				女
	2人以下	3～4人	5～9人	10～19人	20～29人	30～49人	50～99人	100人以上	規 模							
見 区	728	226	117	145	134	50	10	15	31	8,190	4,369	3,821	29,000,808	1,298,962	113,058	
卸 業 計	218	53	46	56	34	12	1	2	14	2,154	1,535	619	17,486,836	926,976	-	
50 各種商品卸売業	1	1	1	1	1	-	-	-	-	-	7	1	X	-	-	
51 繊維・衣服等卸売業	7	1	6	-	-	-	-	-	-	21	13	8	110,060	565	-	
511 繊維品卸売業(衣服、身の回り品を除く)	1	1	1	-	-	-	-	-	-	3	2	1	X	X	-	
512 衣服卸売業	1	1	-	-	-	-	-	-	-	2	1	1	X	X	-	
513 身の回り品卸売業	5	-	5	-	-	-	-	-	-	16	10	6	X	X	-	
52 飲食料品卸売業	31	8	12	2	2	2	-	4	4	389	273	86	2,991,673	38,278	-	
521 農畜産物・水産物卸売業	16	4	7	1	1	1	-	2	2	180	140	40	1,886,659	28,825	-	
522 農畜産物・飲料卸売業	15	4	5	5	1	2	-	1	1	179	133	46	1,105,014	6,453	-	
522 飲料・飲料卸売業	46	10	9	14	6	3	4	4	4	426	295	131	2,831,209	477,271	-	
53 建築材料、磁物・金属材料卸売業	21	7	4	6	1	1	1	1	1	159	118	41	1,112,216	2,432	-	
531 建築材料卸売業	15	2	2	6	3	1	1	2	2	187	120	67	1,128,662	474,839	-	
532 化学製品卸売業	2	1	2	2	-	-	-	-	-	7	4	3	X	-	-	
533 石油・鉱物卸売業	6	1	1	2	2	1	-	1	1	68	49	19	551,951	-	-	
534 鉄鋼製品卸売業	2	1	1	1	-	-	-	-	-	5	4	1	X	-	-	
535 非鉄金属卸売業	-	-	-	-	-	-	-	-	-	-	-	-	-	-	-	
536 再生資源卸売業	74	16	7	29	15	3	3	3	3	750	556	194	4,663,998	322,992	-	
54 機械器具卸売業	26	5	2	12	5	5	1	5	5	215	169	46	1,338,408	102,608	-	
541 産業機械器具卸売業	13	4	2	4	2	1	1	1	1	98	82	16	1,045,503	19,449	-	
542 自動車卸売業	16	4	4	2	7	1	1	1	1	131	110	21	167,460	33,475	-	
543 電気機械器具卸売業	19	3	1	9	4	1	1	1	1	306	195	111	1,624,484	90,870	-	
549 その他の機械器具卸売業	59	18	12	10	11	4	3	1	1	590	391	199	914,773	64,030	-	
55 その他の卸売業	8	3	2	1	1	1	1	1	1	124	86	38	1,491,634	4,279	-	
551 家具・雑貨・じゅうたん卸売業	15	7	2	1	2	1	1	1	1	44	33	11	198,801	7,980	-	
552 医薬品・化粧品卸売業	4	1	2	2	5	3	-	1	1	269	209	60	14,581	-	-	
553 紙・紙製品卸売業	32	10	5	8	3	3	-	1	1	6,036	2,834	3,202	11,603,972	371,986	113,058	
559 他に分類されない卸売業	510	173	71	89	100	38	9	13	17	6,036	2,834	3,202	11,603,972	371,986	113,058	
小 売 業 計	-	-	-	-	-	-	-	-	-	-	-	-	-	-	-	
56 各種商品小売業	-	-	-	-	-	-	-	-	-	-	-	-	-	-	-	
561 百貨店、総合スーパー	-	-	-	-	-	-	-	-	-	-	-	-	-	-	-	
569 その他の各種商品小売業(従業者が50人以上未満のもの)	-	-	-	-	-	-	-	-	-	-	-	-	-	-	-	
57 雑物・衣服・身の回り品小売業	39	15	6	11	6	1	-	-	-	196	52	144	315,398	1,351	11,551	
571 洋服・靴・寝具小売業	2	1	1	1	1	-	-	-	-	3	2	1	X	X	-	
572 男子服小売業	7	1	4	2	2	-	-	-	-	30	13	17	39,903	997	1,630	
573 婦人・子供服小売業	17	9	1	5	2	1	-	-	-	64	10	54	173,585	-	4,929	
574 靴・履物小売業	3	1	1	2	2	1	-	-	-	12	5	7	18,810	-	824	
579 その他の雑物・衣服・身の回り品小売業	10	2	1	2	4	1	1	2	2	87	22	65	X	X	X	
58 飲食料品小売業	162	50	14	17	37	22	8	6	8	3,095	1,295	1,800	4,708,369	6,073	46,237	
581 各種食品小売業	22	2	2	4	7	2	4	4	4	982	425	587	2,406,347	217	22,320	
582 野菜・果実小売業	6	2	3	1	1	-	-	-	-	30	10	20	9,931	-	45	
583 食肉小売業	6	5	1	-	1	-	-	-	-	15	6	9	6,781	-	17	
584 鮮魚小売業	4	1	1	2	1	-	-	-	-	31	19	12	69,257	-	84	
585 酒小売業	7	4	2	1	1	-	-	-	-	23	11	12	44,095	-	552	
586 菓子・パン小売業	32	16	4	7	4	1	1	1	1	152	31	121	66,456	-	632	
589 その他の飲食料品小売業	85	20	5	6	24	19	4	2	2	1,852	793	1,059	2,112,502	5,856	22,587	
59 機械器具小売業	25	7	8	8	11	2	1	1	1	611	403	208	1,646,010	195,664	14,003	
591 自動車小売業	28	9	3	5	6	1	3	3	3	356	278	78	1,022,603	151,514	3,144	
592 自転車小売業	11	9	4	1	1	1	1	1	1	28	22	6	29,661	2,970	1,092	
593 機械器具小売業(自動車、自転車を除く)	20	7	4	2	4	1	1	1	1	227	103	124	595,746	41,180	9,767	
60 その他の小売業	213	68	36	48	41	11	4	5	2	1,852	900	952	3,734,408	45,606	41,267	
601 家具・寝具小売業	10	8	1	1	1	-	-	-	-	22	15	7	34,577	-	1,427	
602 じゅうたん小売業	6	3	1	1	1	-	-	-	-	30	9	21	60,752	-	1,107	
603 医薬品・化粧品小売業	85	10	18	28	20	6	1	2	1	824	297	527	1,794,759	612	18,336	
604 農畜用品小売業	5	3	2	2	-	-	-	-	-	11	8	3	7,794	-	59	
605 燃料小売業	25	2	5	10	6	2	2	2	2	207	157	50	1,039,271	15,746	-	
606 書籍・文房具小売業	12	4	-	1	2	2	1	1	1	224	140	84	214,334	3,951	4,422	
607 スポーツ用品、おもちゃ、娯楽用品、楽器小売業	8	6	-	1	2	2	2	2	2	37	29	8	94,888	135	1,572	
608 写真機・時計・眼鏡小売業	11	5	3	2	2	1	1	1	1	31	15	16	31,115	-	507	
609 他に分類されない小売業	51	26	6	6	10	6	1	2	2	466	230	236	456,918	23,317	13,837	
61 無店舗小売業	37	15	8	5	5	2	2	2	2	282	184	98	1,196,787	123,292	-	
611 通信販売・訪問販売小売業	25	11	7	3	3	2	2	2	2	161	90	62	825,599	123,292	-	
612 自動販売機による小売業	3	3	1	2	2	2	2	2	2	53	46	7	X	-	-	
619 その他の無店舗小売業	9	3	1	2	3	-	-	-	-	68	39	29	X	-	-	

第9表 行政區別、産業（小分類）別事業所数（従業員規模別）、従業員数、年間商品販売額、その他の収入額及び売場面積 ～つづき～

産業小分類	事業所数										従業員数(人)		年間商品販売額(万円)	その他の収入額(万円)	売場面積(m ²)		
	総数	規模										総数				男	女
		2人以下	3～4人	5～9人	10～19人	20～29人	30～49人	50～99人	100人以上								
中 区 計	528	131	71	123	97	51	23	19	13	10,728	6,014	4,714	45,447,883	5,660,922	110,737		
50 各種商品卸売業	157	30	22	33	17	17	8	10	6	4,675	3,201	1,474	32,793,284	4,830,384	-		
51 繊維・衣服等卸売業	1	1	-	-	-	-	-	-	-	2	1	1	X	X	-		
511 繊維品卸売業(衣服、身の回り品を除く)	-	-	-	-	-	-	-	-	-	-	-	-	-	-	-		
512 衣服卸売業	-	-	-	-	-	-	-	-	-	-	-	-	-	-	-		
513 身の回り品卸売業	1	1	-	-	-	-	-	-	-	-	-	-	-	-	-		
52 飲食料品卸売業	15	7	2	1	4	4	1	-	-	160	113	47	3,308,651	2,455	-		
521 農畜産物・水産物卸売業	2	1	1	-	-	-	-	-	-	7	3	4	40,308	-	-		
522 食料・飲料卸売業	13	2	1	1	4	4	1	1	-	153	110	43	3,298,343	2,455	-		
53 建築材料・磁物・金属材料等卸売業	33	6	8	10	10	316	316	1	97	219	180	97	4,163,180	437,028	-		
531 建築材料卸売業	16	5	3	3	5	1	1	1	126	197	126	71	2,118,760	371,417	-		
532 化学製品卸売業	4	2	2	2	2	2	-	2	2	24	22	2	586,415	1,714	-		
533 石油・鉱物卸売業	5	2	2	-	2	-	-	-	-	44	32	12	1,295,042	63,897	-		
534 鉄鋼製品卸売業	-	-	-	-	-	-	-	-	-	-	-	-	-	-	-		
535 非鉄金属卸売業	5	1	1	3	-	-	-	-	-	24	14	10	154,420	-	-		
536 再生资源卸売業	3	1	1	1	1	1	-	-	-	27	25	2	38,543	-	-		
54 機械器具卸売業	71	8	6	19	17	6	3	7	5	3,138	2,427	711	19,426,513	4,106,046	-		
541 産業機械器具卸売業	24	1	4	5	9	6	1	1	2	829	681	148	4,387,091	2,570,026	-		
542 自動車卸売業	12	-	2	2	4	2	-	2	2	1,453	1,095	358	6,785,725	46,282	-		
543 電気機械器具卸売業	16	4	-	5	2	1	3	3	1	533	380	153	3,893,269	1,378,979	-		
549 その他の機械器具卸売業	19	3	2	8	2	2	2	2	271	323	52	62	4,360,428	110,759	-		
55 その他の卸売業	37	8	6	6	4	6	4	2	1	1,059	441	618	X	X	-		
551 家具・雑貨・じゅうたん等卸売業	7	2	1	1	3	2	1	1	1	147	99	48	1,470,967	298,601	-		
552 医薬品・化粧品卸売業	12	2	1	1	3	1	2	1	1	734	208	526	3,753,568	7,817	-		
553 紙・紙製品卸売業	1	-	-	-	1	-	-	-	-	12	6	6	X	X	-		
559 他に分類されない卸売業	17	4	5	4	3	166	1	38	1	128	128	38	X	X	-		
小 計	371	101	49	90	66	34	15	9	7	6,053	2,813	3,240	12,654,599	830,538	110,737		
56 各種商品小売業	4	-	-	1	1	-	-	-	2	805	256	549	1,580,063	114,564	X		
561 百貨店、総合スーパー	2	-	-	1	1	-	-	-	2	23	4	19	X	X	-		
569 その他の各種商品小売業(従業員数50人以上、専任の店員)	2	-	-	-	-	-	-	-	-	2	4	19	X	X	-		
57 繊維・衣服・身の回り品小売業	50	9	7	28	4	1	-	1	-	382	147	235	585,582	1,034	12,147		
571 洋服・寝具小売業	2	1	1	5	2	-	-	-	-	7	1	6	X	X	-		
572 男子服小売業	10	2	1	5	2	-	-	-	-	64	27	37	96,664	2,386	7,785		
573 婦人・子供服小売業	26	5	5	15	3	25	1	1	14	199	89	110	346,983	1,033	468		
574 靴・履物小売業	3	-	3	3	2	11	14	-	-	25	11	14	49,096	-	-		
579 その他の繊維・衣服・身の回り品小売業	108	31	15	13	20	18	7	2	2	1,525	579	946	2,271,784	9,956	21,279		
58 飲食料品小売業	11	4	3	4	4	1	3	1	2	517	200	317	1,330,929	75	11,509		
581 各種食品小売業	4	3	-	2	1	8	1	2	2	24	8	16	24,010	250	24,010		
582 野菜・果実小売業	3	1	1	1	1	1	-	-	-	31	16	15	82,936	-	182		
583 食肉小売業	-	-	-	-	-	-	-	-	-	-	-	-	-	-	-		
584 鮮魚小売業	-	-	-	-	-	-	-	-	-	-	-	-	-	-	-		
585 酒小売業	8	4	1	3	-	-	-	-	-	27	13	14	72,469	-	1,181		
586 菓子・パン小売業	28	8	9	6	3	1	1	1	1	174	31	143	63,551	1,175	1,090		
589 その他の飲食料品小売業	54	15	5	3	12	15	3	1	1	752	311	441	697,889	7,462	7,067		
59 機械器具小売業	54	11	6	6	7	5	2	4	2	1,135	890	245	4,923,923	654,277	5,587		
591 自動車小売業	35	3	4	6	10	5	2	3	2	962	788	184	3,724,799	640,705	1,331		
592 自転車小売業	5	3	-	2	2	2	2	2	2	32	29	3	39,643	1,788	1,601		
593 機械器具小売業(自動車、自転車を除く)	14	5	2	1	5	1	151	93	58	8	8	58	1,465,481	11,784	2,655		
60 その他の小売業	142	46	21	37	23	7	6	2	1	1,275	579	686	2,377,636	49,126	49,034		
601 家具・寝具小売業	9	6	2	1	1	21	12	9	5	35	266	13,527	35,266	557	190		
602 じゅうたん小売業	4	3	-	1	1	6	-	-	-	11	6	5	19,527	-	182		
603 医薬品・化粧品小売業	51	10	10	19	10	1	1	1	1	370	118	252	838,224	720	6,396		
604 農耕用品小売業	1	-	-	-	-	-	-	-	-	6	6	X	-	-	X		
605 燃料小売業	14	3	1	3	5	1	1	1	1	185	122	33	331,662	-	17		
606 書籍・文房具小売業	8	2	2	1	1	1	1	1	1	117	46	71	143,400	-	3,171		
607 スポーツ用品、かんじ、娯楽用品・楽器小売業	7	2	2	1	2	2	1	1	2	104	78	26	178,118	-	5,663		
608 写真機・時計・眼鏡小売業	7	1	4	4	1	1	1	1	1	40	21	19	57,061	-	610		
609 他に分類されない小売業	41	19	4	4	5	3	1	2	4	451	170	281	47,679	-	X		
61 無店舗小売業	13	4	-	4	1	3	1	1	3	908	358	550	900,611	1,581	1,581		
611 通信販売による小売業	11	4	-	3	1	1	1	1	2	881	346	535	X	-	-		
612 自動販売機による小売業	2	-	-	-	-	-	-	-	-	12	12	15	X	-	-		
619 その他の無店舗小売業	-	-	-	-	-	-	-	-	-	27	27	-	-	-	-		

第9表 行政區別、産業（小分類）別事業所数（従業員規模別）、従業員数、年間商品販売額、その他の収入額及び売場面積 ～つづき～

産 業 小 分 類	事 業 所 数										従 業 者 数 (人)		年 間 商 品 販 売 額 (万円)	そ の 他 の 収 入 額 (万円)	売 場 面 積 (㎡)		
	總 数	規 模										總 数				男	女
		2人以下	3～4人	5～9人	10～19人	20～29人	30～49人	50～99人	100人以上								
区 計	380	105	62	74	73	28	21	10	7	2,739	2,333	25,838,748	412,747	58,949			
50 各種商品卸売業	142	37	24	37	22	8	8	3	3	1,800	1,187	19,108,266	208,216	-			
51 繊維・衣服等卸売業	3	2	1	-	-	-	-	-	-	6	4	21,392	-	-			
511 繊維品卸売業（衣服、身の回り品を除く）	1	1	-	-	-	-	-	-	-	1	1	-	-	-			
512 衣服卸売業	2	1	1	-	-	-	-	-	-	5	3	-	-	-			
513 身の回り品卸売業	1	1	-	-	-	-	-	-	-	1	1	-	-	-			
52 飲食料品卸売業	48	9	6	14	9	5	1	3	1	773	486	9,913,253	36,882	-			
521 農畜産物・水産物卸売業	21	5	1	7	2	3	1	1	1	448	245	4,394,006	16,449	-			
522 農畜産物・飲料卸売業	27	8	1	7	7	2	1	1	1	325	253	5,515,247	20,443	-			
523 食料・飲料卸売業	25	8	3	8	3	1	1	1	1	313	207	4,275,056	18,396	-			
53 製菓材料・磁物・金属材料等卸売業	13	6	4	4	2	7	1	1	1	108	31	2,013,171	17,814	-			
531 建築材料卸売業	7	1	2	3	1	-	-	-	-	161	101	1,974,735	370	-			
532 化学製品卸売業	3	1	-	-	-	-	-	-	-	30	17	-	-	-			
533 石油・鉱物卸売業	1	1	-	-	-	-	-	-	-	3	2	-	-	-			
534 鉄鋼製品卸売業	1	1	-	-	-	-	-	-	-	11	10	-	-	-			
535 非鉄金属卸売業	1	-	-	-	-	-	-	-	-	11	10	-	-	-			
536 再生资源卸売業	33	5	8	9	7	1	3	-	1	327	263	1,761,600	142,443	-			
54 機械器具卸売業	18	3	6	3	5	11	3	3	3	146	113	768,239	85,271	-			
541 産業機械器具卸売業	4	1	1	2	3	5	1	1	1	54	40	18,160	1,704	-			
542 自動車卸売業	3	1	-	2	2	-	-	-	-	15	13	343,613	37,308	-			
543 電気機械器具卸売業	8	1	2	1	2	1	1	1	1	112	97	10,485	10,485	-			
549 その他の機械器具卸売業	12	6	3	6	3	1	1	1	1	35	23	212,819	9,223	-			
55 その他の卸売業	2	1	1	1	2	-	-	-	-	22	14	384,869	600	-			
551 家具・雑貨・じゅうたん等卸売業	1	1	1	1	1	1	1	1	1	48	44	164,256	662	-			
552 医薬品・化粧品卸売業	17	3	2	3	1	1	1	1	1	274	133	2,374,952	-	-			
553 紙・紙製品卸売業	238	68	38	37	51	20	13	7	4	1,552	1,170	6,730,482	204,531	58,949			
559 他に分類されない卸売業	-	-	-	-	-	-	-	-	-	-	-	-	-	-			
56 各種商品小売業	-	-	-	-	-	-	-	-	-	-	-	-	-	-			
561 百貨店、総合スーパー	-	-	-	-	-	-	-	-	-	-	-	-	-	-			
569 その他の各種商品小売業（従業員が50人以上未満のもの）	-	-	-	-	-	-	-	-	-	-	-	-	-	-			
57 繊維・衣服・身の回り品小売業	13	9	1	2	1	-	-	-	-	43	9	29,962	985	215			
571 繊維・衣服小売業	3	2	1	1	1	-	-	-	-	9	3	9,212	-	-			
572 男子服小売業	4	2	1	1	1	-	-	-	-	13	3	-	-	-			
573 婦人・子供服小売業	2	2	-	-	-	-	-	-	-	3	1	-	-	-			
574 靴・履物小売業	1	1	-	-	-	-	-	-	-	2	1	-	-	-			
579 その他の繊維・衣服・身の回り品小売業	3	2	2	1	1	-	-	-	-	16	15	10,862	370	-			
58 飲食料品小売業	86	20	11	6	21	12	7	5	4	1,900	739	2,601,064	7,252	26,810			
581 各種食品小売業	16	5	5	5	5	2	1	1	1	853	314	1,575,538	2,911	17,135			
582 野菜・果実小売業	3	2	1	-	-	-	-	-	-	7	2	-	-	-			
583 食肉小売業	2	2	-	-	-	-	-	-	-	7	2	-	-	-			
584 鮮魚小売業	3	2	-	-	-	-	-	-	-	16	10	40,825	-	228			
585 酒小売業	3	2	-	-	-	-	-	-	-	28	22	1,591	-	100			
586 菓子・パン小売業	14	6	4	1	2	1	1	1	1	82	16	52,282	132	738			
589 その他の飲食料品小売業	45	8	4	5	13	9	5	5	2	907	372	913,339	4,209	8,473			
59 機械器具小売業	37	10	11	5	7	1	1	1	2	426	253	1,182,987	163,789	16,688			
591 自動車小売業	21	4	7	4	5	1	1	1	1	175	142	732,072	146,780	3,645			
592 自転車小売業	5	2	2	1	1	-	-	-	-	14	10	2,339	904	224			
593 機械器具小売業（自動車、自転車を除く）	11	4	2	2	2	1	1	1	1	101	136	448,576	16,105	12,819			
60 その他の小売業	83	23	14	20	19	6	1	1	1	647	383	1,724,670	32,981	14,466			
601 家具・雑貨・最小売業	6	5	1	-	-	-	-	-	-	11	7	15,821	-	179			
602 じゅうたん小売業	1	1	-	-	-	-	-	-	-	3	3	-	-	-			
603 医薬品・化粧品小売業	33	5	5	12	9	1	1	1	1	272	147	787,890	-	8,610			
604 農畜用品小売業	2	2	1	1	1	-	-	-	-	15	8	-	-	-			
605 燃料小売業	13	2	1	3	4	3	1	1	1	146	106	726,608	16,172	624			
606 書籍・文房具小売業	7	2	1	1	1	2	1	1	1	52	26	75,046	-	660			
607 スポーツ用品、かんざし、娯楽用品・楽器小売業	2	1	1	1	1	-	-	-	-	11	8	-	-	-			
608 写真機・時計・眼鏡小売業	2	2	2	1	1	-	-	-	-	4	3	-	-	-			
609 他に分類されない小売業	17	6	4	3	4	-	-	-	-	107	62	71,052	-	2,984			
61 無店舗小売業	19	6	1	4	3	1	1	1	1	256	158	1,191,799	509	-			
611 通信販売による小売業	16	5	1	4	3	1	1	1	1	170	88	777,404	509	-			
612 自動販売機による小売業	3	1	1	1	1	1	1	1	1	77	70	414,395	-	-			
619 その他の無店舗小売業	-	-	-	-	-	-	-	-	-	-	-	-	-	-			

第9表 行政區別、産業（小分類）別事業所数（従業員規模別）、従業員数、年間商品販売額、その他の収入額及び売場面積 ～つぎ～

産業小分類	事業所数										従業員数(人)		年間商品販売額(万円)	その他の収入額(万円)	売場面積(m ²)	
	従業員規模										総数	男				女
	2人以下	3～4人	5～9人	10～19人	20～29人	30～49人	50～99人	100人以上								
浦 区	937	302	183	211	128	62	32	11	8	9,799	3,978	5,821	31,186,305	790,170	138,589	
計	167	47	31	42	23	13	7	3	1	1,725	1,161	564	14,497,647	419,584	-	
50 各種商品卸売業	6	4	-	1	1	-	-	-	-	26	18	8	155,246	-	-	
51 繊維・衣服等卸売業	3	3	-	1	1	-	-	-	-	4	1	3	61	-	-	
511 繊維品卸売業(衣服、身の回り品を除く)	3	3	-	1	1	-	-	-	-	4	1	3	155,185	-	-	
512 衣服卸売業	3	3	-	1	1	-	-	-	-	22	17	5	4,296,736	25,991	-	
513 身の回り品卸売業	3	3	-	1	1	-	-	-	-	118	118	61	1,930,685	25,991	-	
52 飲食料品卸売業	11	3	4	6	2	1	1	1	-	102	66	36	2,396,051	-	-	
521 農畜産物・水産物卸売業	5	3	2	6	2	1	1	1	-	52	25	26	2,172,861	-	-	
522 食料・飲料卸売業	6	2	2	6	5	2	2	2	-	342	285	77	1,118,801	16,558	-	
53 建築材料、磁物・金属材料等卸売業	17	8	10	6	3	75	21	1	1	96	75	21	154,554	271	-	
531 建築材料卸売業	7	4	1	1	1	-	-	-	-	79	54	25	154,554	-	-	
532 化学製品卸売業	1	1	1	1	-	-	-	-	-	6	5	1	-	-	-	
533 石油・鉱物卸売業	6	1	2	1	1	2	-	-	-	72	52	20	644,666	1,366,616	-	
534 鉄鋼製品卸売業	4	1	1	1	1	-	-	-	-	22	14	8	-	-	-	
535 非鉄金属卸売業	1	-	-	-	-	-	-	-	-	67	65	2	-	-	-	
536 再生资源卸売業	53	8	5	19	9	5	3	1	-	718	581	137	5,188,855	24,219	-	
54 機械器具卸売業	20	2	3	8	2	2	2	2	-	282	226	36	2,384,028	74,172	-	
541 産業機械器具卸売業	5	2	2	2	2	2	2	2	-	30	23	7	161,216	2,940	-	
542 自動車卸売業	16	2	1	6	2	2	2	1	1	262	216	46	1,911,222	89,231	-	
543 電気機械器具卸売業	12	2	1	6	4	1	1	1	1	164	116	48	732,389	67,876	-	
549 その他の機械器具卸売業	46	19	10	6	6	4	1	-	1	455	176	279	5,929	5,929	-	
55 その他の卸売業	4	6	2	2	2	-	-	-	-	31	23	8	176,499	479	-	
551 家具・雑貨・じゅうりょう等卸売業	11	6	1	2	2	-	-	-	-	203	32	171	1,114,692	2,017	-	
552 医薬品・化粧品卸売業	5	2	2	-	1	-	-	-	-	22	9	13	131,890	141	-	
553 紙・紙製品卸売業	26	10	4	4	3	4	1	1	1	199	112	87	3,292	3,292	-	
559 他に分類されない卸売業	770	255	152	169	105	49	25	8	7	8,074	2,817	5,257	16,688,658	370,586	138,589	
小 計	2	-	-	-	-	-	1	-	2	992	152	840	3,951,757	43,797	43,307	
56 各種商品小売業	5	2	-	-	-	-	-	-	-	947	141	806	1,044,957	4,066	16,997	
561 百貨店、総合スーパー	3	3	-	-	-	-	-	-	-	45	11	34	-	-	-	
569 その他の各種商品小売業(従業員数50人以上未満のもの)	155	51	48	42	10	3	1	1	-	767	212	555	1,044,957	4,066	16,997	
57 繊維・衣服・身の回り品小売業	18	7	4	7	-	-	-	-	-	75	29	46	105,202	1,439	2,965	
571 洋服・靴・履物・寝具小売業	68	22	26	15	4	-	1	-	-	304	99	205	513,648	1,612	6,250	
572 男子服小売業	15	6	5	3	1	17	-	-	-	61	17	44	82,244	76	1,607	
573 婦人・子供服小売業	46	14	12	12	5	3	-	-	-	288	56	232	307,691	939	5,549	
574 靴・履物小売業	60	39	35	47	28	28	11	6	4	3,498	1,147	2,351	4,658,401	49,554	33,966	
579 その他の繊維物・衣服・身の回り品小売業	16	8	1	2	4	4	3	3	3	1,228	374	854	2,673,934	18,366	21,293	
58 飲食料品小売業	8	4	1	2	1	1	1	1	-	122	69	53	270,211	-	2,030	
582 野菜・果実小売業	7	3	3	-	3	1	-	-	-	84	30	54	175,763	-	1,259	
583 食肉小売業	11	8	3	-	3	1	-	-	-	75	40	35	213,305	-	542	
584 鮮魚小売業	67	18	16	19	7	4	2	1	-	527	86	441	326,545	15,436	2,022	
585 酒小売業	105	18	18	14	29	20	4	1	1	1,442	552	890	973,124	15,100	6,383	
59 機械器具小売業	42	19	6	9	4	4	1	1	1	410	288	122	1,097,913	154,632	4,006	
591 自動車小売業	11	4	4	4	3	3	-	-	-	108	84	24	497,873	99,955	725	
592 自転車小売業	12	10	1	1	1	1	-	-	-	23	19	4	11,302	1,067	478	
593 機械器具小売業(自動車、自転車を除く)	19	5	5	2	2	1	1	1	1	185	108	74	588,738	53,610	2,803	
60 その他の小売業	297	97	55	81	42	11	11	11	11	2,126	862	1,264	4,220,223	43,754	40,313	
601 家具・寝具小売業	12	8	2	2	2	-	-	-	-	33	17	16	43,591	6	313	
602 じゅうりょう小売業	11	7	2	2	2	-	-	-	-	31	8	23	20,093	1,171	369	
603 医薬品・化粧品小売業	112	17	20	41	24	4	6	6	6	1,017	280	737	2,278,231	3,200	13,936	
604 農畜用品小売業	2	2	2	-	-	-	-	-	-	4	2	2	-	-	-	
605 燃料小売業	8	2	1	3	2	-	-	-	-	60	39	21	220,257	3,112	24	
606 書籍・文房具小売業	26	10	2	3	4	4	3	-	-	208	106	106	495,075	22,027	6,930	
607 スポーツ用品、玩具、娯楽用品・楽器小売業	31	14	8	8	4	1	1	1	1	169	91	78	394,795	9,966	9,777	
608 写真機・時計・眼鏡小売業	23	5	6	9	2	73	1	-	-	141	73	68	206,639	1,590	2,434	
609 他に分類されない小売業	72	32	18	13	6	2	2	2	2	357	144	213	558,542	2,682	6,500	
61 無店舗小売業	41	26	4	2	4	3	1	1	1	281	156	125	1,715,407	74,783	-	
611 通信販売	36	22	3	2	4	3	1	1	1	271	150	121	1,715,683	69,277	-	
612 自動販売機による小売業	-	-	-	-	-	-	-	-	-	-	-	-	-	-	-	
619 その他の無店舗小売業	5	4	1	-	-	-	-	-	-	10	6	4	1,744	5,506	-	

第9表 行政區別、産業（小分類）別事業所数（従業員規模別）、従業員数、年間商品販売額、その他の収入額及び売場面積 ～つぎ～

産 業 小 分 類	事 業 所 数										従 業 者 数 (人)			年間商品販売額 (万円)	その他の収入額 (万円)	売場面積 (㎡)					
	總 数	2人以下					3～4人					5～9人	10～19人				20～29人	30～49人	50～99人	100人以上	
		2人以下	3～4人	5～9人	10～19人	20～29人	30～49人	50～99人	100人以上	總 数	男		女								
南 区	705	185	107	132	158	51	39	21	12	9,774	4,892	4,882	79,608,338	7,230,855	117,214						
計	220	51	38	51	43	10	17	5	5	3,414	2,107	1,307	66,362,721	6,776,649	-						
50 各種商品卸売業	25	5	1	1	1	1	1	1	1	174	84	90	7,661,136	1,004,829	-						
51 繊維・衣服等卸売業	9	3	3	-	-	1	1	-	-	96	58	38	399,397	15,308	-						
511 繊維品卸売業（衣服、身の回り品を除く）	1	1	-	-	-	-	1	-	-	37	12	25	-	-	-						
512 衣服卸売業	4	2	1	-	-	1	-	-	-	30	23	7	73,742	15,308	-						
513 身の回り品卸売業	4	1	2	-	-	-	-	-	-	29	23	6	-	-	-						
52 飲食料品卸売業	30	4	5	6	7	2	1	4	4	1,227	562	665	40,674,792	4,850,033	-						
521 農畜産物・水産物卸売業	8	2	2	2	2	2	1	4	4	48	27	21	213,742	-	-						
522 農畜産物・水産物卸売業	22	2	3	4	5	2	1	1	1	1,179	535	644	40,461,010	4,850,033	-						
522 食料・飲料卸売業	38	8	8	11	10	8	1	2	2	2,833	1,215	1,618	4,196,867	62,952	-						
53 建築材料、磁物・金属材料等卸売業	17	7	2	4	5	2	1	2	2	1,077	79	28	3,341,244	47,329	-						
531 建築材料卸売業	11	1	3	3	3	3	1	1	1	107	77	30	730,150	15,623	-						
532 化学製品卸売業	-	-	-	-	-	-	-	-	-	-	-	-	-	-	-						
533 石油・鉱物卸売業	4	1	2	2	2	2	1	1	1	24	19	5	88,347	-	-						
534 鉄鋼製品卸売業	1	1	1	2	2	2	1	1	1	2	1	1	-	-	-						
535 非鉄金属卸売業	5	1	1	2	2	2	1	1	1	43	39	4	-	-	-						
536 再生资源卸売業	-	-	-	-	-	-	-	-	-	-	-	-	-	-	-						
54 機械器具卸売業	81	14	11	22	19	4	9	1	1	1,072	833	239	8,216,612	798,472	-						
541 産業機械器具卸売業	28	2	6	9	8	2	2	2	2	232	65	65	2,082,775	308,240	-						
542 自動車卸売業	12	4	4	2	2	1	2	1	1	288	235	53	2,931,828	183,582	-						
543 電気機械器具卸売業	22	11	1	5	4	1	3	1	1	139	103	36	925,169	191,872	-						
549 その他の機械器具卸売業	19	1	1	6	5	2	4	1	1	348	263	85	2,276,840	113,778	-						
55 その他の卸売業	57	22	11	11	5	3	3	2	2	562	355	207	5,211,957	45,055	-						
551 家具・雑貨・じゅうりょう等卸売業	10	4	2	1	6	2	2	2	2	79	53	26	392,588	10,913	-						
552 医薬品・化粧品卸売業	3	2	1	1	1	1	1	1	1	137	83	54	3,156,314	7,289	-						
553 紙・紙製品卸売業	34	15	8	4	3	1	1	1	1	24	16	8	56,860	4,961	-						
559 他に分類されない卸売業	485	134	69	81	115	41	22	16	7	3,690	2,785	3,575	13,245,617	454,206	117,214						
計	1	1	-	-	-	-	-	-	-	150	47	103	483,257	30	-						
56 各種商品小売業	561	161	66	15	3	1	2	1	1	328	103	225	-	-	13,001						
561 百貨店、総合スーパー	-	-	-	-	-	-	-	-	-	-	-	-	-	-	-						
569 その他の各種商品小売業（従業員が50人以上未満のもの）	44	16	6	15	3	1	2	1	1	8	3	5	-	-	800						
57 繊維・衣服・身の回り品小売業	3	1	1	1	1	1	1	1	1	9	2	7	13,179	-	4,431						
571 洋服・寝具小売業	18	6	2	8	3	1	1	1	1	111	61	50	223,761	-	1,350						
572 男子服小売業	4	1	1	1	1	1	1	1	1	21	8	13	24,147	-	6,420						
573 婦人・子供服小売業	15	5	2	3	2	1	1	1	1	179	29	150	222,170	-	30						
574 靴・履物小売業	155	31	20	10	45	24	10	9	6	3,146	1,140	2,006	5,306,073	36,738	39,230						
58 飲食料品小売業	18	9	3	2	3	2	2	1	1	986	689	297	2,627,189	15,391	20,662						
581 各種食品小売業	9	3	3	2	4	1	1	1	1	44	20	23	81,649	305	1,072						
582 野菜・果実小売業	3	1	1	1	1	1	1	1	1	44	15	29	37,791	-	344						
583 食肉小売業	3	1	1	1	1	1	1	1	1	31	16	15	29,292	-	233						
584 鮮魚小売業	8	4	2	1	1	1	1	1	1	20	20	10	102,256	-	258						
585 酒小売業	28	8	6	4	8	2	2	2	2	213	47	166	107,307	242	637						
586 菓子・パン小売業	86	13	7	3	29	20	8	4	2	1,789	725	1,074	2,320,589	20,033	16,791						
589 その他の飲食料品小売業	61	16	14	9	15	4	2	1	1	585	424	161	2,804,120	267,242	10,448						
59 機械器具小売業	38	7	10	6	12	3	3	2	2	324	278	46	2,160,104	236,028	3,917						
591 自動車小売業	7	3	3	3	3	1	1	1	1	41	38	5	44,503	19,078	1,941						
592 自転車小売業	16	6	4	2	2	1	1	1	1	220	110	110	596,513	12,136	4,590						
593 機械器具小売業（自動車、自転車を除く）	190	53	27	40	47	12	7	4	4	1,905	941	964	4,590	4,590	4,590						
60 その他の小売業	10	6	2	1	1	1	1	1	1	94	46	48	221,284	799	5,280						
601 家具・寝具小売業	8	3	2	2	2	1	1	1	1	40	12	28	45,193	1,920	1,054						
602 じゅうりょう小売業	73	9	8	24	24	5	3	3	3	766	281	485	1,478,137	45,191	14,288						
603 医薬品・化粧品小売業	2	2	2	4	3	1	1	1	1	4	2	2	-	-	-						
604 農畜用品小売業	19	2	4	3	9	1	1	1	1	190	143	47	603,916	33,870	48						
605 燃料小売業	17	5	1	1	4	3	2	1	1	214	214	66	288,746	6,059	3,396						
606 書籍・文房具小売業	11	5	1	2	2	1	1	1	1	185	64	71	158,842	16,445	6,227						
607 スポーツ用品、かんじ、娯楽用品・楽器小売業	10	1	5	2	1	1	1	1	1	86	32	54	58,910	500	649						
608 写真機・時計・眼鏡小売業	609	40	20	5	2	1	1	1	1	310	147	163	394,820	9,085	19,261						
609 他に分類されない小売業	34	18	2	7	5	2	1	1	1	246	130	116	989,048	36,264	-						
61 無店舗小売業	28	15	1	6	5	5	1	1	1	204	110	94	946,327	3,621	-						
611 通信販売による小売業	-	-	-	-	-	-	-	-	-	-	-	-	-	-	-						
612 自動販売機による小売業	6	3	1	1	1	1	1	1	1	42	20	22	48,721	32,643	-						
619 その他の無店舗小売業	-	-	-	-	-	-	-	-	-	-	-	-	-	-	-						

第9表 行政區別、産業（小分類）別事業所数（従業員規模別）、従業員数、年間商品販売額、その他の収入額及び売場面積 ～つづき～

産 業 小 分 類	事 業 所 数										従 業 者 数 (人)		年 間 商 品 販 売 額 (万円)	そ の 他 の 収 入 額 (万円)	売 場 面 積 (㎡)
	總 数	従 業 者 規 模					總 数	男	女	年 間 商 品 販 売 額 (万円)	そ の 他 の 収 入 額 (万円)	売 場 面 積 (㎡)			
		2人以下	3～4人	5～9人	10～19人	20～29人									
線 区 計	556	118	94	141	111	57	7,770	3,426	4,344	24,804,616	1,067,664	157,459			
50 各種商品卸売業	120	30	24	31	22	6	1,172	817	355	9,937,176	179,422	-			
51 繊維・衣服等卸売業	-	-	-	-	-	-	-	-	-	-	-	-			
511 繊維品卸売業（衣服、身の回り品を除く）	2	-	-	1	1	-	21	14	7	X	X	-			
512 衣服卸売業	1	-	-	1	-	-	7	6	1	X	-	-			
513 身の回り品卸売業	1	-	-	1	-	-	14	8	6	X	X	-			
52 飲食料品卸売業	17	5	2	3	6	1	153	74	79	371,955	14,354	-			
521 農畜産物・水産物卸売業	10	3	1	2	3	-	101	39	35	113,599	14,004	-			
522 食料・飲料卸売業	7	2	1	1	3	-	52	35	17	258,356	350	-			
53 製菓材料、織物・金属材料卸売業	29	11	6	9	2	1	359	267	92	2,551,973	39,512	-			
531 建築材料卸売業	14	7	3	2	2	1	248	182	66	1,972,931	192	-			
532 化学製品卸売業	3	2	1	1	-	-	11	7	4	X	X	-			
533 石油・鉱物卸売業	1	-	-	1	-	-	1	1	-	X	X	-			
534 鉄鋼製品卸売業	2	-	1	-	-	-	55	45	10	X	X	-			
535 非鉄金属卸売業	2	-	1	2	-	-	13	7	6	X	X	-			
536 再生資源卸売業	7	1	2	4	-	-	31	25	6	206,397	X	-			
54 機械器具卸売業	31	2	5	9	11	2	311	252	59	3,389,690	103,661	-			
541 産業機械器具卸売業	19	2	3	4	8	1	183	158	25	1,909,112	73,336	-			
542 自動車卸売業	2	-	1	1	1	-	19	16	3	X	-	-			
543 電気機械器具卸売業	4	-	1	1	1	-	52	34	18	402,054	314	-			
549 その他の機械器具卸売業	6	-	1	3	1	-	57	44	13	X	X	-			
55 その他の卸売業	41	12	11	9	4	3	328	210	118	X	X	-			
551 家具・雑品・じゅうろ等卸売業	4	-	1	1	1	-	83	54	29	754,230	X	-			
552 医薬品・化粧品卸売業	6	1	3	-	-	1	89	49	40	2,144,346	200	-			
553 紙・紙製品卸売業	3	-	2	1	-	-	11	8	3	885,851	6,620	-			
559 他に分類されない卸売業	28	11	6	7	3	-	146	99	46	X	X	-			
小 計	436	88	70	110	89	51	6,589	2,609	3,989	14,867,440	888,242	157,459			
56 各種商品小売業	2	-	-	-	-	1	148	148	0	X	X	-			
561 百貨店、総合スーパー	1	-	-	-	-	1	726	144	582	X	X	-			
569 その他の各種商品小売業（従業員が50人以上昇進のみの）	1	-	-	-	-	-	29	4	25	X	X	-			
57 繊維・衣服・身の回り品小売業	82	12	18	39	9	3	566	157	409	956,574	1,491	21,425			
571 洋服・寝具小売業	5	2	1	2	2	-	20	15	5	36,605	-	609			
572 男子服小売業	12	1	3	6	2	-	83	39	44	96,173	-	4,697			
573 婦人・子供服小売業	30	5	6	13	4	1	211	62	149	470,028	-	8,989			
574 靴・履物小売業	10	1	3	5	1	21	64	31	33	96,670	202	-			
579 その他の織物・衣服・身の回り品小売業	25	3	5	13	2	2	188	30	158	257,098	80	1,535			
58 飲食料品小売業	102	17	7	13	30	21	2,396	776	1,620	3,259,591	25,784	5,595			
581 各種食品小売業	11	-	-	3	6	6	1,167	377	790	2,343,175	3,521	17,283			
582 野菜・果実小売業	6	1	1	3	1	-	39	12	27	31,196	-	208			
583 食肉小売業	1	-	-	1	-	-	5	2	3	X	-	-			
584 鮮魚小売業	1	-	-	-	-	-	1	1	-	-	-	-			
585 酒小売業	5	5	-	-	-	-	9	5	4	874	-	55			
586 菓子・パン小売業	19	2	3	7	6	1	171	27	144	152,934	1,078	1,106			
589 その他の飲食料品小売業	59	8	3	2	22	2	1,004	352	652	21,185	X	X			
59 機械器具小売業	69	15	13	8	17	13	803	616	187	4,372,319	520,302	25,413			
591 自動車小売業	46	11	8	5	13	7	530	434	96	2,994,742	482,547	3,792			
592 自転車小売業	8	3	1	2	2	-	40	35	5	52,469	3,547	2,285			
593 機械器具小売業（自動車、自転車を除く）	15	1	4	1	2	1	233	147	86	1,325,108	34,208	19,336			
60 その他の小売業	164	34	29	49	32	6	1,987	857	1,130	X	X	X			
601 家具・雑品・最小小売業	2	-	-	2	-	-	73	30	43	X	X	-			
602 じゅうろ小売業	5	2	1	2	-	-	19	4	15	6,727	-	187			
603 医薬品・化粧品小売業	59	4	11	24	16	3	509	212	297	1,261,729	38,280	12,070			
604 農畜用品小売業	1	-	-	-	-	-	5	3	2	X	X	-			
605 燃料小売業	17	1	4	5	4	3	178	128	50	965,147	2,009	50			
606 書籍・文房具小売業	9	2	1	2	3	1	141	70	70	206,176	7,139	3,609			
607 スポーツ用品、おもちゃ、娯楽用品・楽器小売業	15	4	1	5	5	1	126	61	65	174,746	3,904	4,929			
608 写真機・時計・眼鏡小売業	10	1	2	5	2	1	59	33	26	83,569	7,865	947			
609 他に分類されない小売業	46	20	10	7	3	3	877	315	562	1,986,797	53,164	37,079			
61 無店舗小売業	17	10	3	1	2	-	91	55	36	209,643	6,678	-			
611 通信販売・訪問販売小売業	13	9	2	-	2	-	68	40	28	131,682	6,000	-			
612 自動販売機による小売業	1	1	-	-	1	-	12	12	-	X	-	-			
619 その他の無店舗小売業	3	1	1	1	-	-	11	3	8	X	678	-			

第9表 行政區別、産業（小分類）別事業所数（従業員規模別）、従業員数、年間商品販売額、その他の収入額及び売場面積 ～つづき～

産業小分類	事業所数										従業員数(人)		年間商品販売額(万円)	その他の収入額(万円)	売場面積(m ²)	
	総数	規模										総数				女
		2人以下	3～4人	5～9人	10～19人	20～29人	30～49人	50～99人	100人以上	男	女					
50 各種商品卸売業	645	214	123	142	109	22	17	14	4	5,772	2,922	2,850	22,706,162	843,568	114,239	
51 繊維・衣服等卸売業	182	47	33	54	35	4	7	2	-	1,471	1,054	417	12,790,197	535,394	-	
511 繊維品卸売業(衣服、身の回り品を除く)	1	-	-	14	1	-	-	-	-	14	9	5	X	-	-	
512 衣服卸売業	4	1	1	2	1	-	-	-	-	16	11	5	31,490	42	-	
513 身の回り品卸売業	2	-	1	1	-	-	-	-	-	9	7	2	X	X	-	
52 飲食料品卸売業	1	1	-	1	-	-	-	-	-	6	3	3	X	X	-	
521 農畜産物・水産物卸売業	14	2	1	5	3	1	1	1	1	200	122	78	4,727,745	6,138	-	
522 農産物・水産物卸売業	6	2	-	1	2	1	1	1	1	160	97	63	4,472,133	3,271	-	
523 食料・飲料卸売業	8	-	1	4	1	4	1	1	1	40	25	15	255,612	2,867	-	
53 製菓材料、磁物・金属材料卸売業	58	9	11	22	11	2	3	3	3	483	377	116	2,602,219	128,910	-	
531 建築材料卸売業	21	4	4	6	6	1	1	1	1	161	122	39	1,084,177	86,050	-	
532 化学製品卸売業	10	3	3	7	2	1	1	1	1	51	37	14	274,089	15,191	-	
533 石油・鉱物卸売業	5	1	1	2	1	1	1	1	1	35	27	8	64,567	2,526	-	
534 鉄鋼製品卸売業	4	1	2	2	1	-	-	-	-	19	16	3	152,448	-	-	
535 非鉄金属卸売業	4	1	1	1	1	-	-	-	-	57	32	25	698,395	2,585	-	
536 再生资源卸売業	14	-	4	4	3	1	2	2	1	170	143	27	417,543	22,588	-	
54 機械器具卸売業	55	14	11	17	13	3	3	3	3	335	277	98	2,086,943	216,845	-	
541 産業機械器具卸売業	20	1	5	6	8	1	1	1	1	103	87	16	674,991	80,587	-	
542 自動車卸売業	18	7	7	7	3	3	4	4	4	111,661	38	6	24,222	24,222	-	
543 電気機械器具卸売業	7	3	4	2	1	1	1	1	1	35	27	8	145,659	2,065	-	
549 その他の機械器具卸売業	50	21	9	8	7	1	3	1	1	258	155	82	183,459	183,459	-	
55 その他の卸売業	9	3	2	2	3	-	-	-	-	80	35	45	338,895	947	-	
551 家具・雑貨・じゅうろく卸売業	7	5	1	1	1	-	-	-	-	53	39	14	144,543	40,894	-	
552 医薬品・化粧品卸売業	5	3	1	1	1	-	-	-	-	16	7	9	146,139	-	-	
553 紙・紙製品卸売業	29	10	6	6	4	1	1	1	1	264	177	87	141,708	-	-	
559 他に分類されない卸売業	463	167	90	88	74	18	10	12	4	4,301	1,868	2,433	9,915,965	308,174	114,239	
56 各種商品小売業	1	-	-	-	1	-	-	-	-	14	8	6	X	X	-	
561 百貨店、総合スーパー	-	-	-	-	-	-	-	-	-	-	-	-	-	-	-	
569 その他の各種商品小売業(従業員が50人以上未満のもの)	1	-	-	-	1	-	-	-	-	14	8	6	X	X	-	
57 雑物・衣服・身の回り品小売業	47	18	9	13	6	1	1	1	1	275	53	222	378,537	353	15,816	
571 呉服・寝具小売業	5	1	1	1	-	-	-	-	-	10	4	6	40	-	-	
572 男子服小売業	8	2	2	3	3	-	-	-	-	87	20	67	51,774	353	2,669	
573 婦人・子供服小売業	19	8	4	7	4	1	1	1	1	68	9	59	186,114	-	6,315	
574 靴・履物小売業	3	1	1	1	1	-	-	-	-	16	16	11	16,897	-	910	
579 その他の雑物・衣服・身の回り品小売業	12	3	1	3	5	1	1	1	1	94	15	79	123,555	-	5,882	
58 飲食料品小売業	138	51	23	16	25	12	4	6	4	1,891	642	1,249	2,833,787	3,968	31,096	
581 各種食品小売業	14	2	1	1	1	1	1	1	1	823	281	542	2,064,925	1,653	22,445	
582 野菜・果実小売業	9	5	3	1	1	-	-	-	-	24	11	13	9,702	-	153	
583 食肉小売業	4	3	1	1	-	-	-	-	-	8	4	4	-	-	-	
584 鮮魚小売業	5	4	2	1	1	-	-	-	-	12	8	4	2,400	-	20	
585 酒小売業	13	8	3	1	1	1	1	1	1	41	20	21	76,469	-	800	
586 菓子・パン小売業	29	12	7	4	5	1	1	1	1	165	42	123	28,365	740	940	
589 その他の飲食料品小売業	64	17	8	9	18	11	542	1	1	818	276	542	751,895	1,575	6,738	
59 機械器具小売業	83	37	13	15	14	3	1	1	1	506	406	100	2,517,040	251,461	5,583	
591 自動車小売業	57	19	10	13	13	1	1	1	1	401	340	61	2,258,640	236,852	2,363	
592 自転車小売業	8	6	1	1	1	-	-	-	-	21	15	6	13,662	-	516	
593 機械器具小売業(自動車、自転車を除く)	18	12	2	18	2	2	1	1	1	84	51	33	244,738	14,609	2,704	
60 その他の小売業	182	58	42	40	28	3	8	3	3	1,467	682	785	X	X	X	
601 家具・最小小売業	10	7	2	2	-	-	-	-	-	78	29	49	173,193	-	5,506	
602 じゅうろく小売業	10	7	2	1	1	-	-	-	-	24	11	13	21,764	-	507	
603 医薬品・化粧品小売業	50	11	9	18	9	2	1	1	1	388	129	259	1,022,325	-	12,306	
604 農耕用品小売業	3	3	-	-	-	-	-	-	-	3	2	1	-	-	-	
605 燃料小売業	30	2	10	11	6	2	1	1	1	235	167	68	1,176,621	3,372	60	
606 書籍・文房具小売業	12	1	3	2	4	1	1	1	1	182	77	105	142,872	6,224	1,276	
607 スポーツ用品、玩具、娯楽用品・楽器小売業	23	11	3	2	1	1	1	1	1	172	81	91	315,000	72	8,930	
608 写真機・時計・眼鏡小売業	7	4	1	2	1	1	1	1	1	19	13	6	22,557	-	503	
609 他に分類されない小売業	37	12	4	1	5	8	3	1	1	366	173	193	X	X	X	
61 無店舗小売業	12	3	3	4	-	-	-	-	-	148	77	71	605,726	28,913	-	
611 通信販売による小売業	9	3	2	3	4	-	-	-	-	82	52	30	561,160	331	-	
612 自動販売機による小売業	-	-	-	-	-	-	-	-	-	-	-	-	-	-	-	
619 その他の無店舗小売業	3	-	1	1	-	-	-	-	-	66	25	41	44,566	28,582	-	

第10表 行政区別、小売業の産業（中分類）別、売場面積規模別事業所数、従業員数、年間商品販売額及び売場面積

産 業 中 分 類	総 数												10㎡ 未 満						10㎡ 以上 20㎡ 未 満						20㎡ 以上 30㎡ 未 満						30㎡ 以上 50㎡ 未 満					
	事業所数		従業員数 (人)		年間商品販売額 (万円)		売場面積 (㎡)		事業所数		従業員数 (人)		年間商品販売額 (万円)		売場面積 (㎡)		事業所数		従業員数 (人)		年間商品販売額 (万円)		売場面積 (㎡)		事業所数		従業員数 (人)		年間商品販売額 (万円)		売場面積 (㎡)					
	事業所数	従業員数 (人)	年間商品販売額 (万円)	売場面積 (㎡)	事業所数	従業員数 (人)	年間商品販売額 (万円)	売場面積 (㎡)	事業所数	従業員数 (人)	年間商品販売額 (万円)	売場面積 (㎡)	事業所数	従業員数 (人)	年間商品販売額 (万円)	売場面積 (㎡)	事業所数	従業員数 (人)	年間商品販売額 (万円)	売場面積 (㎡)	事業所数	従業員数 (人)	年間商品販売額 (万円)	売場面積 (㎡)	事業所数	従業員数 (人)	年間商品販売額 (万円)	売場面積 (㎡)								
さいたま市	3,825	57,622	132,313,215	1,278,848	66	347	348,199	409	181	1,007	1,387,897	2,591	215	1,605	1,745,129	5,091	394	3,047	3,008,469	14,971																
西 区																																				
小 売 業 計	179	2,828	6,718,105	78,931	4	22	37,746	20	7	33	67,716	99	7	33	52,459	151	11	79	95,283	421																
56 各種商品小売業	1	277	X	X	-	-	-	-	-	-	-	-	-	-	-	-	-	-	-	-	-	-	-	-	-	-	-	-	-	-						
57 織物・衣服・身の回り品小売業	11	86	181,953	6,731	-	-	-	-	-	-	-	-	-	-	-	-	-	-	-	-	-	-	-	-	-	-	-	-	-	-						
58 飲食料品小売業	41	1,018	1,727,098	13,127	2	5	X	X	2	10	X	X	X	1	3	X	X	6	57	71,315	210															
59 機械器具小売業	33	393	1,656,027	10,452	-	-	-	-	-	-	-	-	-	-	-	-	-	-	-	-	-	-	-	-	-	-	-	-	-	-						
60 その他の小売業	83	1,012	X	X	2	17	X	X	5	23	X	X	X	6	30	X	X	4	20	X	X															
61 無店舗小売業	10	42	58,018	-	-	-	-	-	-	-	-	-	-	-	-	-	-	-	-	-	-	-	-	-	-	-	-	-	-	-						
北 区																																				
小 売 業 計	437	7,710	15,376,816	149,115	5	21	23,473	40	22	192	179,652	307	22	156	212,034	518	32	667	X	X																
56 各種商品小売業	5	1,171	1,816,421	28,962	-	-	-	-	-	-	-	-	-	-	-	-	-	-	-	-	-	-	-	-	-	-	-	-	-	-						
57 織物・衣服・身の回り品小売業	52	484	613,487	17,349	-	-	-	-	1	3	X	X	X	1	2	X	X	13	533	52,555	469															
58 飲食料品小売業	112	2,988	4,626,319	42,272	2	9	X	X	8	137	106,981	118	10	85	X	X	X	13	533	52,555	469															
59 機械器具小売業	55	738	2,617,913	7,930	1	4	X	X	-	-	-	-	-	1	2	X	X	1	5	X	X															
60 その他の小売業	169	1,700	3,428,637	52,602	2	8	X	X	13	52	X	X	X	11	69	150,997	248	17	127	200,862	625															
61 無店舗小売業	44	629	2,274,039	-	-	-	-	-	-	-	-	-	-	-	-	-	-	-	-	-	-	-	-	-	-	-	-	-	-	-						
大 宮 区																																				
小 売 業 計	867	10,521	24,511,561	240,557	25	129	109,380	154	53	295	321,359	770	66	582	705,705	1,574	113	807	974,656	4,409																
56 各種商品小売業	6	755	2,851,599	61,472	-	-	-	-	-	-	-	-	-	-	-	-	-	-	-	-	-	-	-	-	-	-	-	-	-	-						
57 織物・衣服・身の回り品小売業	290	1,885	3,164,998	56,411	2	11	X	X	5	14	27,325	91	5	21	31,039	136	27	142	170,605	1,100																
58 飲食料品小売業	197	3,205	4,151,656	29,417	18	106	76,288	109	28	213	168,173	390	34	393	236,200	795	31	349	283,889	1,184																
59 機械器具小売業	61	901	5,186,212	31,870	-	-	-	-	1	2	X	X	X	-	-	-	-	8	36	59,335	283															
60 その他の小売業	303	2,897	5,775,407	61,387	5	12	X	X	19	66	X	X	X	27	168	438,466	643	47	280	460,827	1,842															
61 無店舗小売業	40	878	3,382,289	-	-	-	-	-	-	-	-	-	-	-	-	-	-	-	-	-	-	-	-	-	-	-	-	-	-	-						
見 沼 区																																				
小 売 業 計	331	5,243	11,603,972	113,058	4	40	44,515	24	10	57	59,308	157	17	112	137,633	401	28	164	X	X																
56 各種商品小売業	-	-	-	-	-	-	-	-	-	-	-	-	-	-	-	-	-	-	-	-	-	-	-	-	-	-	-	-	-	-						
57 織物・衣服・身の回り品小売業	24	165	315,398	11,551	-	-	-	-	-	-	-	-	-	-	-	-	-	-	-	-	-	-	-	-	-	-	-	-	-	-						
58 飲食料品小売業	76	2,471	4,709,369	46,237	-	-	-	-	3	26	X	X	X	7	66	35,218	177	6	58	86,280	209															
59 機械器具小売業	38	578	1,648,010	14,003	-	-	-	-	1	2	X	X	X	-	-	-	-	2	5	X	X															
60 その他の小売業	160	1,754	3,734,408	41,267	4	40	44,515	24	6	29	38,246	93	10	46	102,415	224	19	96	179,970	776																
61 無店舗小売業	33	275	1,196,787	-	-	-	-	-	-	-	-	-	-	-	-	-	-	-	-	-	-	-	-	-	-	-	-	-	-	-						
中 央 区																																				
小 売 業 計	278	5,624	12,654,599	110,737	4	19	20,211	29	13	58	121,719	186	11	56	57,745	261	31	170	195,678	1,185																
56 各種商品小売業	4	828	1,580,063	22,690	-	-	-	-	-	-	-	-	-	-	-	-	-	-	-	-	-	-	-	-	-	-	-	-	-	-						
57 織物・衣服・身の回り品小売業	41	362	585,582	12,147	-	-	-	-	1	2	X	X	X	1	7	X	X	1	2	X	X															
58 飲食料品小売業	63	1,182	2,271,784	21,279	1	8	X	X	3	16	X	X	X	1	14	X	X	10	86	57,680	382															
59 機械器具小売業	45	1,121	4,929,923	5,587	-	-	-	-	-	-	-	-	-	-	-	-	-	2	6	X	X															
60 その他の小売業	112	1,223	2,377,636	49,034	3	11	X	X	9	40	113,493	123	9	35	X	X	X	18	76	124,426	694															
61 無店舗小売業	13	908	909,611	-	-	-	-	-	-	-	-	-	-	-	-	-	-	-	-	-	-	-	-	-	-	-	-	-	-	-						

第10表 行政区別、小売業の産業（中分類）別、売場面積規模別事業所数、従業員数、年間商品販売額及び売場面積 ～つき～

産業中分類	50㎡以上、100㎡未満			100㎡以上、250㎡未満			250㎡以上、500㎡未満			500㎡以上、1,000㎡未満			1,000㎡以上、1,500㎡未満								
	事業所数	従業員数(人)	年間商品販売額(万円)	売場面積(㎡)	事業所数	従業員数(人)	年間商品販売額(万円)	売場面積(㎡)	事業所数	従業員数(人)	年間商品販売額(万円)	売場面積(㎡)	事業所数	従業員数(人)	年間商品販売額(万円)	売場面積(㎡)					
さいたま市総数	694	4,488	7,009,232	48,702	736	8,184	12,188,887	111,987	322	4,177	7,678,676	115,847	321	6,143	13,644,009	231,998	86	2,990	7,414,260	107,118	
西 区																					
小売業計	27	149	168,293	1,908	22	299	476,528	2,942	16	216	387,744	5,718	21	454	884,878	16,198	5	88	272,087	5,934	
56 各種商品小売業	-	-	-	-	-	-	-	-	-	-	-	-	-	-	-	-	-	-	-	-	-
57 織物・衣服・身の回り品小売業	2	6	X	X	-	3	13	936	3	30	22,613	936	3	37	56,052	2,112	3	37	X	X	
58 飲食料品小売業	9	54	42,535	587	11	216	212,064	1,404	2	119	X	X	1	43	X	X	1	43	X	X	
59 機械器具小売業	2	5	X	X	3	18	77,448	537	2	13	X	X	2	75	X	X	1	8	X	X	
60 その他小売業	14	84	119,076	1,028	8	65	187,016	1,001	9	71	95,869	3,233	14	220	487,097	10,696	-	-	-	-	
61 無店舗小売業	-	-	-	-	-	-	-	-	-	-	-	-	-	-	-	-	-	-	-	-	-
北 区																					
小売業計	69	417	662,058	4,913	90	1,101	1,467,686	13,717	40	476	862,822	15,217	32	501	963,964	22,625	16	438	1,170,396	20,200	
56 各種商品小売業	-	-	-	-	-	-	-	-	-	-	-	-	-	-	-	-	-	-	-	-	-
57 織物・衣服・身の回り品小売業	10	38	27,552	778	21	114	121,974	3,385	10	102	136,643	3,759	5	57	86,923	3,767	2	50	X	X	
58 飲食料品小売業	16	151	195,537	1,144	35	509	545,552	4,824	5	100	332,752	1,836	5	110	189,562	3,861	6	184	554,167	8,486	
59 機械器具小売業	4	12	16,982	234	9	202	336,583	1,429	4	48	35,770	1,610	6	56	115,306	3,438	1	35	X	X	
60 その他小売業	39	216	421,987	2,757	25	276	463,577	4,079	21	226	357,657	8,012	15	255	X	X	5	53	118,914	5,675	
61 無店舗小売業	-	-	-	-	-	-	-	-	-	-	-	-	-	-	-	-	-	-	-	-	-
大 宮 区																					
小売業計	195	1,244	1,887,377	13,768	205	1,981	3,181,231	31,946	69	935	1,803,463	23,743	46	1,048	2,175,794	32,557	8	329	604,300	9,526	
56 各種商品小売業	-	-	-	-	-	-	-	-	-	-	-	-	-	-	-	-	-	-	-	-	-
57 織物・衣服・身の回り品小売業	95	407	642,153	6,859	83	614	945,750	13,145	26	271	512,402	8,594	14	326	548,421	9,870	1	5	X	X	
58 飲食料品小売業	29	416	380,895	2,036	37	660	867,483	5,400	7	137	226,365	2,389	8	292	652,621	6,535	2	104	X	X	
59 機械器具小売業	7	23	114,355	467	16	116	281,316	2,796	3	31	100,867	1,068	2	18	X	X	2	62	X	X	
60 その他小売業	64	398	749,974	4,406	69	591	1,086,682	10,605	33	496	963,829	11,692	21	364	874,836	14,046	3	158	165,381	3,620	
61 無店舗小売業	-	-	-	-	-	-	-	-	-	-	-	-	-	-	-	-	-	-	-	-	-
見 沼 区																					
小売業計	38	261	454,197	2,798	48	592	785,634	7,158	45	621	963,520	16,212	36	643	1,402,268	26,630	9	329	576,327	11,468	
56 各種商品小売業	-	-	-	-	-	-	-	-	-	-	-	-	-	-	-	-	-	-	-	-	-
57 織物・衣服・身の回り品小売業	5	20	21,589	354	3	9	11,590	438	7	65	94,434	3,100	5	43	89,072	4,057	3	23	X	X	
58 飲食料品小売業	6	61	62,553	458	23	420	447,329	3,457	7	127	186,702	2,585	5	129	306,771	3,834	3	237	369,205	3,978	
59 機械器具小売業	4	16	31,980	336	3	30	110,352	332	4	35	72,826	1,329	7	136	218,425	5,056	-	-	-	-	
60 その他小売業	23	164	338,075	1,650	19	133	216,363	2,921	27	394	612,558	9,198	19	335	788,000	13,683	3	69	X	X	
61 無店舗小売業	-	-	-	-	-	-	-	-	-	-	-	-	-	-	-	-	-	-	-	-	-
中 央 区																					
小売業計	34	240	X	X	58	563	720,162	9,197	27	335	598,029	9,772	27	610	1,959,700	20,077	6	74	399,909	7,156	
56 各種商品小売業	-	-	-	-	-	-	-	-	-	-	-	-	-	-	-	-	-	-	-	-	-
57 織物・衣服・身の回り品小売業	4	19	63,028	342	22	150	207,555	3,683	5	58	51,362	1,786	4	105	130,011	2,928	3	19	125,235	3,339	
58 飲食料品小売業	9	58	118,344	629	19	288	311,901	2,722	9	139	217,323	3,128	5	175	327,864	4,006	3	55	274,674	3,817	
59 機械器具小売業	2	13	X	X	3	36	68,885	412	3	24	68,622	1,288	5	106	1,070,810	3,702	-	-	-	-	
60 その他小売業	19	150	394,604	1,240	14	89	131,821	2,380	10	114	260,722	3,570	12	208	X	X	-	-	-	-	
61 無店舗小売業	-	-	-	-	-	-	-	-	-	-	-	-	-	-	-	-	-	-	-	-	-

第10表 行政区別、小売業の産業（中分類）別、売場面積規模別事業所数、従業員数、年間商品販売額及び売場面積 ～つき～

産 業 中 分 類	1,500㎡以上、3,000㎡未満			3,000㎡以上、6,000㎡未満			6,000㎡以上			詳						
	事業所数	従業員数 (人)	年間商品 販売額 (万円)	売場面積 (㎡)	事業所数	従業員数 (人)	年間商品 販売額 (万円)	売場面積 (㎡)	事業所数	従業員数 (人)	年間商品 販売額 (万円)	売場面積 (㎡)				
さいたま市 総数	98	7,638	17,432,245	193,592	28	2,256	6,363,865	124,200	25	6,176	16,485,268	322,342	659	9,564	37,598,180	-
西 区																
小 売 業 計	4	243	587,457	7,652	3	277	518,916	14,800	3	510	1,142,704	23,058	49	425	2,016,294	-
56 各種商品小売業	-	-	-	-	-	-	-	-	-	-	-	-	-	-	-	-
57 織物・衣服・身の回り品小売業	-	-	-	-	-	-	-	-	-	-	-	-	-	-	-	-
58 飲食料品小売業	2	221	X	X	1	151	X	X	-	-	-	-	2	10	X	-
59 機械器具小売業	-	-	-	-	-	-	-	-	1	81	X	X	21	191	1,039,177	-
60 その他の小売業	2	22	X	X	2	126	X	X	1	152	X	X	16	182	X	-
61 無店舗小売業	-	-	-	-	-	-	-	-	-	-	-	-	10	42	58,018	-
北 区																
小 売 業 計	13	1,234	2,464,592	24,097	2	221	X	X	3	1,127	1,700,857	38,834	91	1,159	4,864,796	-
56 各種商品小売業	-	-	-	-	-	-	-	-	2	1,032	X	X	-	-	-	-
57 織物・衣服・身の回り品小売業	2	118	X	X	-	-	-	-	-	-	-	-	-	-	-	-
58 飲食料品小売業	9	948	2,113,323	16,994	1	210	X	X	-	-	-	-	2	12	X	-
59 機械器具小売業	-	-	-	-	-	-	-	-	-	-	-	-	28	374	1,960,100	-
60 その他の小売業	2	168	X	X	1	11	X	X	1	95	X	X	17	144	X	-
61 無店舗小売業	-	-	-	-	-	-	-	-	-	-	-	-	44	629	2,274,039	-
大 宮 区																
小 売 業 計	9	608	1,310,601	18,069	4	436	1,763,753	18,004	4	708	3,856,537	86,007	70	1,419	5,817,405	-
56 各種商品小売業	3	143	X	X	-	-	-	-	2	554	X	X	-	-	-	-
57 織物・衣服・身の回り品小売業	1	31	X	X	-	-	-	-	1	43	X	X	-	-	-	-
58 飲食料品小売業	2	283	X	X	1	242	X	X	-	-	-	-	-	-	-	-
59 機械器具小売業	-	-	-	-	1	95	X	X	1	101	X	X	20	417	2,112,574	-
60 その他の小売業	3	141	400,305	6,867	2	99	X	X	-	-	-	-	10	124	322,542	-
61 無店舗小売業	-	-	-	-	-	-	-	-	-	-	-	-	40	878	3,382,289	-
見 沼 区																
小 売 業 計	13	1,052	2,628,270	25,743	3	375	864,131	14,181	1	86	X	X	79	911	3,294,935	-
56 各種商品小売業	-	-	-	-	-	-	-	-	-	-	-	-	-	-	-	-
57 織物・衣服・身の回り品小売業	-	-	-	-	-	-	-	-	-	-	-	-	-	-	-	-
58 飲食料品小売業	11	973	X	X	2	325	X	X	-	-	-	-	3	49	40,594	-
59 機械器具小売業	1	25	X	X	1	50	X	X	-	-	-	-	15	279	949,589	-
60 その他の小売業	1	54	X	X	-	-	-	-	1	86	X	X	28	308	1,107,965	-
61 無店舗小売業	-	-	-	-	-	-	-	-	-	-	-	-	33	275	1,196,787	-
中 央 区																
小 売 業 計	7	563	1,436,307	16,069	2	99	X	X	3	806	1,488,252	35,351	55	2,031	4,949,942	-
56 各種商品小売業	1	105	X	X	1	7	X	X	1	700	X	X	-	-	-	-
57 織物・衣服・身の回り品小売業	-	-	-	-	-	-	-	-	-	-	-	-	-	-	-	-
58 飲食料品小売業	3	343	950,372	6,514	-	-	-	-	-	-	-	-	-	-	-	-
59 機械器具小売業	-	-	-	-	-	-	-	-	-	-	-	-	-	-	-	-
60 その他の小売業	3	115	X	X	1	92	X	X	2	106	X	X	12	187	353,094	-
61 無店舗小売業	-	-	-	-	-	-	-	-	-	-	-	-	13	908	909,511	-

第10表 行政区別、小売業の産業（中分類）別、売場面積規模別事業所数、従業員数、年間商品販売額及び売場面積 ～つき～

産 業 中 分 類	総 数						10㎡ 未 満						20㎡ 未 満						30㎡ 未 満						50㎡ 未 満						
	事業所数		従業員数 (人)		売場面積 (㎡)		事業所数		従業員数 (人)		売場面積 (㎡)		事業所数		従業員数 (人)		売場面積 (㎡)		事業所数		従業員数 (人)		売場面積 (㎡)		事業所数		従業員数 (人)		売場面積 (㎡)		
	年間商品販売額 (万円)	年間商品販売額 (万円)	年間商品販売額 (万円)	年間商品販売額 (万円)	年間商品販売額 (万円)	年間商品販売額 (万円)	年間商品販売額 (万円)	年間商品販売額 (万円)	年間商品販売額 (万円)	年間商品販売額 (万円)	年間商品販売額 (万円)	年間商品販売額 (万円)	年間商品販売額 (万円)	年間商品販売額 (万円)	年間商品販売額 (万円)	年間商品販売額 (万円)	年間商品販売額 (万円)	年間商品販売額 (万円)	年間商品販売額 (万円)	年間商品販売額 (万円)	年間商品販売額 (万円)	年間商品販売額 (万円)	年間商品販売額 (万円)	年間商品販売額 (万円)	年間商品販売額 (万円)	年間商品販売額 (万円)	年間商品販売額 (万円)	年間商品販売額 (万円)	年間商品販売額 (万円)	年間商品販売額 (万円)	
区	163	2,788	6,730,482	58,949	2	10	7	42	68,043	98	7	34	33,085	162	10	72	126,733	385													
小 売 業 計																															
56 各種商品小売業	-	-	-	-	-	-	-	-	-	-	-	-	-	-	-	-	-	-	-	-	-	-	-	-	-	-	-	-	-	-	
57 藥物・衣服・身の回り品小売業	6	26	29,962	985	-	-	-	-	-	-	1	1	X	X	-	-	-	-	-	-	-	-	-	-	-	-	-	-	-	-	
58 飲食料品小売業	50	1,499	2,601,064	26,810	1	3	X	X	X	3	11	2	12,061	67	4	16	9,476	143													
59 機械器具小売業	27	402	1,182,987	16,688	-	-	-	-	-	-	1	2	X	X	2	19	X	X	X												
60 その他小売業	63	608	1,724,670	14,466	1	7	X	X	X	6	40	20	X	X	4	37	X	X	X												
61 無店舗小売業	17	253	1,191,799	-	-	-	-	-	-	-	-	-	-	-	-	-	-	-	-	-	-	-	-	-	-	-	-	-	-	-	
浦 和 区																															
小 売 業 計	567	7,324	16,688,658	138,589	12	57	52,338	489	266,524	489	49	341	X	X	90	541	614,402	3,373													
56 各種商品小売業	5	992	3,951,757	43,307	-	-	-	-	-	-	1	1	X	X	2	-	-	-	-	-	-	-	-	-	-	-	-	-	-	-	
57 藥物・衣服・身の回り品小売業	127	715	1,044,957	16,997	-	-	-	-	-	-	2	4	X	X	7	18	9,769	171	21	77	65,355	805									
58 飲食料品小売業	152	2,985	4,658,401	33,966	9	48	37,804	171	47,234	171	19	185	80,940	453	32	305	289,045	1,198													
59 機械器具小売業	28	384	1,097,913	4,006	1	1	X	X	X	1	2	-	-	-	5	11	17,093	171													
60 その他小売業	217	1,971	4,220,223	40,313	2	8	X	X	211,671	257	22	136	209,257	539	32	148	242,909	1,199													
61 無店舗小売業	38	277	1,715,407	-	-	-	-	-	-	-	-	-	-	-	-	-	-	-	-	-	-	-	-	-	-	-	-	-	-	-	
南 区																															
小 売 業 計	369	5,767	13,245,617	117,214	6	27	10,816	299	126,761	299	18	189	X	X	35	288	974,656	4,409													
56 各種商品小売業	1	150	X	X	-	-	-	-	-	-	-	-	-	-	-	-	-	-	-	-	-	-	-	-	-	-	-	-	-	-	
57 藥物・衣服・身の回り品小売業	30	300	483,257	13,001	-	-	-	-	-	-	1	4	X	X	2	2	X	X													
58 飲食料品小売業	105	2,692	5,306,073	39,230	4	22	X	95	32,353	95	9	90	67,953	233	13	158	96,248	472													
59 機械器具小売業	47	558	2,804,120	10,448	-	-	-	-	-	-	1	1	X	X	13	138	X	X													
60 その他小売業	153	1,842	X	X	2	5	X	X	X	13	60	8	98	X	20	138	X	X													
61 無店舗小売業	33	245	989,048	-	-	-	-	-	-	-	-	-	-	-	-	-	-	-	-	-	-	-	-	-	-	-	-	-	-	-	
緑 区																															
小 売 業 計	355	6,114	14,867,440	157,459	3	18	14,491	110	147,972	110	11	70	74,074	246	32	178	175,105	1,210													
56 各種商品小売業	2	755	X	X	-	-	-	-	-	-	-	-	-	-	-	-	-	-	-	-	-	-	-	-	-	-	-	-	-	-	
57 藥物・衣服・身の回り品小売業	75	551	956,574	21,425	-	-	-	-	-	-	1	1	X	X	2	4	X	X													
58 飲食料品小売業	64	2,007	3,259,591	26,877	2	13	X	X	X	5	50	44,705	115	10	92	46,147	340														
59 機械器具小売業	60	785	4,372,319	25,413	-	-	-	-	-	-	-	-	-	-	-	-	-	-	-	-	-	-	-	-	-	-	-	-	-	-	
60 その他小売業	140	1,994	X	X	1	5	X	X	147,972	110	5	19	X	X	18	78	120,309	700													
61 無店舗小売業	14	82	209,643	-	-	-	-	-	-	-	-	-	-	-	-	-	-	-	-	-	-	-	-	-	-	-	-	-	-	-	
岩 槻 区																															
小 売 業 計	279	3,683	9,915,965	114,239	1	4	X	76	28,843	76	7	32	49,623	160	12	71	45,341	448													
56 各種商品小売業	1	14	X	X	-	-	-	-	-	-	-	-	-	-	-	-	-	-	-	-	-	-	-	-	-	-	-	-	-	-	
57 藥物・衣服・身の回り品小売業	27	228	378,537	15,816	-	-	-	-	-	-	-	-	-	-	-	-	-	-	-	-	-	-	-	-	-	-	-	-	-	-	
58 飲食料品小売業	60	1,513	2,933,787	31,696	1	4	X	X	X	3	19	19,066	72	5	57	19,549	176														
59 機械器具小売業	50	439	2,517,040	5,583	-	-	-	-	-	-	1	1	X	X	2	3	X	X													
60 その他小売業	132	1,347	X	X	-	-	-	-	-	-	4	10	X	X	4	8	22,640	150													
61 無店舗小売業	9	142	605,726	-	-	-	-	-	-	-	-	-	-	-	-	-	-	-	-	-	-	-	-	-	-	-	-	-	-	-	

第10表 行政区別、小売業の産業（中分類）別、売場面積規模別事業所数、従業員数、年間商品販売額及び売場面積 ～つき～

産 業 中 分 類	50㎡ 以上、100㎡ 未満			100㎡ 以上、250㎡ 未満			250㎡ 以上、500㎡ 未満			500㎡ 以上、1,000㎡ 未満			1,000㎡ 以上、1,500㎡ 未満			
	事業所数	従業員数 (人)	年間商品 販売額 (万円)	売場面積 (㎡)	事業所数	従業員数 (人)	年間商品 販売額 (万円)	売場面積 (㎡)	事業所数	従業員数 (人)	年間商品 販売額 (万円)	売場面積 (㎡)	事業所数	従業員数 (人)	年間商品 販売額 (万円)	売場面積 (㎡)
区																
小 売 業 計	23	139	225,634	1,503	29	447	664,642	4,601	13	140	342,815	4,620	19	277	667,843	14,441
56 各種商品小売業	-	-	-	-	-	-	-	-	-	-	-	-	-	-	-	-
57 織物・衣服・身の回り品小売業	1	1	X	X	2	9	X	X	2	15	X	X	-	-	-	-
58 飲食料品小売業	9	90	107,442	549	16	346	503,131	2,513	2	23	136,808	2,059	5	262	459,586	6,021
59 機械器具小売業	1	3	X	X	4	14	X	X	3	22	139,346	1,108	3	50	90,477	2,246
60 その他の小売業	12	45	X	X	7	78	96,397	980	6	80	155,513	2,196	13	147	440,558	10,136
61 無店舗小売業	-	-	-	-	-	-	-	-	-	-	-	-	-	-	-	-
浦 和 区																
小 売 業 計	146	1,020	1,243,818	9,947	99	1,176	1,956,267	14,766	33	444	1,010,685	10,809	28	785	1,768,637	19,244
56 各種商品小売業	-	-	-	-	-	-	-	-	-	-	-	-	-	-	-	-
57 織物・衣服・身の回り品小売業	52	184	285,786	3,634	28	180	225,905	4,190	11	118	170,008	3,365	4	65	108,262	2,598
58 飲食料品小売業	31	490	368,036	2,089	30	528	841,826	4,055	3	82	X	X	5	206	421,422	3,505
59 機械器具小売業	6	33	52,258	420	8	173	247,896	1,346	2	34	X	X	-	-	-	-
60 その他の小売業	57	313	537,738	3,804	33	295	640,700	5,175	17	210	584,285	5,612	18	472	847,867	15,682
61 無店舗小売業	-	-	-	-	-	-	-	-	-	-	-	-	-	-	-	-
南 区																
小 売 業 計	50	388	753,153	3,378	60	871	1,378,103	8,716	28	331	654,324	10,379	41	803	1,535,771	29,234
56 各種商品小売業	-	-	-	-	-	-	-	-	-	-	-	-	-	-	-	-
57 織物・衣服・身の回り品小売業	6	27	36,044	404	6	33	X	X	3	15	17,949	938	9	126	214,302	6,765
58 飲食料品小売業	16	168	328,192	1,128	29	570	779,400	3,890	4	68	129,694	1,446	4	212	360,084	3,527
59 機械器具小売業	3	15	106,978	190	7	135	X	X	8	84	252,336	2,766	5	42	113,518	3,260
60 その他の小売業	25	178	281,939	1,656	18	133	277,188	2,711	13	164	274,345	5,229	23	423	847,867	15,682
61 無店舗小売業	-	-	-	-	-	-	-	-	-	-	-	-	-	-	-	-
緑 区																
小 売 業 計	61	363	503,628	4,607	76	700	986,396	11,635	31	384	563,329	11,631	35	544	1,133,886	23,964
56 各種商品小売業	-	-	-	-	-	-	-	-	-	-	-	-	-	-	-	-
57 織物・衣服・身の回り品小売業	18	80	102,226	1,427	31	157	238,380	5,020	11	142	165,201	3,965	9	109	237,576	6,294
58 飲食料品小売業	7	70	55,953	530	22	403	438,966	3,283	4	58	82,111	1,338	3	114	X	X
59 機械器具小売業	2	11	X	X	5	29	98,934	732	6	77	147,355	2,452	6	49	80,528	3,914
60 その他の小売業	34	202	X	X	18	111	210,116	2,600	10	107	188,682	3,846	16	243	593,743	11,043
61 無店舗小売業	-	-	-	-	-	-	-	-	-	-	-	-	-	-	-	-
岩 槻 区																
小 売 業 計	51	267	X	X	49	454	572,238	7,309	20	295	469,945	7,746	36	478	1,121,967	27,028
56 各種商品小売業	-	-	-	-	-	-	-	-	-	-	-	-	-	-	-	-
57 織物・衣服・身の回り品小売業	5	13	10,478	364	3	9	15,144	517	2	64	X	X	13	102	233,936	10,399
58 飲食料品小売業	12	89	93,390	808	20	297	315,062	2,929	4	46	116,594	1,598	3	92	159,678	2,091
59 機械器具小売業	2	8	X	X	3	10	14,636	305	3	40	X	X	3	51	62,633	1,744
60 その他の小売業	32	158	381,428	2,224	23	138	227,376	3,558	11	145	236,510	4,245	17	233	665,720	12,794
61 無店舗小売業	-	-	-	-	-	-	-	-	-	-	-	-	-	-	-	-
小 売 業 計	331	2,387	3,210,100	14,817	387	4,372	5,210,100	19,817	193	2,387	2,387,100	19,817	229	3,000	3,210,100	14,817
56 各種商品小売業	-	-	-	-	-	-	-	-	-	-	-	-	-	-	-	-
57 織物・衣服・身の回り品小売業	18	80	102,226	1,427	31	157	238,380	5,020	11	142	165,201	3,965	9	109	237,576	6,294
58 飲食料品小売業	7	70	55,953	530	22	403	438,966	3,283	4	58	82,111	1,338	3	114	X	X
59 機械器具小売業	2	11	X	X	5	29	98,934	732	6	77	147,355	2,452	6	49	80,528	3,914
60 その他の小売業	34	202	X	X	18	111	210,116	2,600	10	107	188,682	3,846	16	243	593,743	11,043
61 無店舗小売業	-	-	-	-	-	-	-	-	-	-	-	-	-	-	-	-
岩 槻 区																
小 売 業 計	51	267	X	X	49	454	572,238	7,309	20	295	469,945	7,746	36	478	1,121,967	27,028
56 各種商品小売業	-	-	-	-	-	-	-	-	-	-	-	-	-	-	-	-
57 織物・衣服・身の回り品小売業	5	13	10,478	364	3	9	15,144	517	2	64	X	X	13	102	233,936	10,399
58 飲食料品小売業	12	89	93,390	808	20	297	315,062	2,929	4	46	116,594	1,598	3	92	159,678	2,091
59 機械器具小売業	2	8	X	X	3	10	14,636	305	3	40	X	X	3	51	62,633	1,744
60 その他の小売業	32	158	381,428	2,224	23	138	227,376	3,558	11	145	236,510	4,245	17	233	665,720	12,794
61 無店舗小売業	-	-	-	-	-	-	-	-	-	-	-	-	-	-	-	-

第10表 行政区別、小売業の産業（中分類）別、売場面積規模別事業所数、従業員数、年間商品販売額及び売場面積 ～つき～

産 業 中 分 類	1,500㎡ 以上 3,000㎡ 未満			3,000㎡ 以上 6,000㎡ 未満			6,000㎡ 以 上			詳						
	事業所数	従業員数 (人)	年間商品 販売額 (万円)	売場面積 (㎡)	事業所数	従業員数 (人)	年間商品 販売額 (万円)	売場面積 (㎡)	事業所数	従業員数 (人)	年間商品 販売額 (万円)	売場面積 (㎡)				
区																
小 売 業 計	4	355	558,346	7,251	3	221	609,234	13,641	1	258	X	X	40	531	2,373,324	-
56 各種商品小売業	-	-	-	-	-	-	-	-	-	-	-	-	-	-	-	-
57 織物・衣服・身の回り品小売業	-	-	-	-	-	-	-	-	-	-	-	-	-	-	-	-
58 飲食料品小売業	3	269	X	X	1	111	X	X	1	258	X	X	1	28	X	X
59 機械器具小売業	1	86	X	X	2	110	X	X	-	-	-	-	10	96	482,189	-
60 その他の小売業	-	-	-	-	-	-	-	-	-	-	-	-	12	154	X	-
61 無店舗小売業	-	-	-	-	-	-	-	-	-	-	-	-	17	253	1,191,799	-
浦 和 区																
小 売 業 計	6	684	1,318,059	11,259	1	22	X	X	3	1,204	4,388,404	49,100	56	592	2,576,495	-
56 各種商品小売業	-	-	-	-	-	-	-	-	2	947	X	X	-	-	-	-
57 織物・衣服・身の回り品小売業	-	-	-	-	-	-	-	-	-	-	-	-	-	-	-	-
58 飲食料品小売業	5	678	X	X	-	-	-	-	1	257	X	X	-	-	-	-
59 機械器具小売業	-	-	-	-	-	-	-	-	-	-	-	-	4	79	469,491	-
60 その他の小売業	1	6	X	X	1	22	X	X	-	-	-	-	14	236	391,597	-
61 無店舗小売業	-	-	-	-	-	-	-	-	-	-	-	-	38	277	1,715,407	-
南 区																
小 売 業 計	13	922	2,121,282	24,208	3	255	806,409	12,296	1	63	X	X	80	893	3,632,562	-
56 各種商品小売業	-	-	-	-	1	150	X	X	-	-	-	-	-	-	-	-
57 織物・衣服・身の回り品小売業	1	38	X	X	-	-	-	-	-	-	-	-	-	-	-	-
58 飲食料品小売業	10	815	2,025,381	18,023	-	-	-	-	-	-	-	-	1	16	X	X
59 機械器具小売業	-	-	-	-	1	31	X	X	-	-	-	-	22	250	1,888,316	-
60 その他の小売業	2	79	X	X	1	74	X	X	1	63	X	X	24	382	X	X
61 無店舗小売業	-	-	-	-	-	-	-	-	-	-	-	-	33	245	989,048	-
緑 区																
小 売 業 計	14	1,103	2,808,493	27,688	4	126	651,164	16,077	5	1,370	2,836,838	49,687	67	825	4,075,126	-
56 各種商品小売業	-	-	-	-	-	-	-	-	1	726	X	X	-	-	-	-
57 織物・衣服・身の回り品小売業	2	48	X	X	-	-	-	-	-	-	-	-	-	-	-	-
58 飲食料品小売業	8	945	2,027,203	16,424	-	-	-	-	-	-	-	-	1	35	X	X
59 機械器具小売業	3	77	601,887	6,449	3	80	X	X	-	-	-	-	33	458	2,894,586	-
60 その他の小売業	1	33	X	X	1	46	X	X	4	644	X	X	19	250	X	X
61 無店舗小売業	-	-	-	-	-	-	-	-	-	-	-	-	14	82	209,643	-
岩 槻 区																
小 売 業 計	15	864	2,198,838	30,556	3	224	385,818	12,542	1	44	X	X	72	778	3,997,301	-
56 各種商品小売業	-	-	-	-	-	-	-	-	-	-	-	-	-	-	-	-
57 織物・衣服・身の回り品小売業	-	-	-	-	-	-	-	-	-	-	-	-	-	-	-	-
58 飲食料品小売業	8	678	1,849,292	16,192	1	128	X	X	-	-	-	-	-	-	-	-
59 機械器具小売業	1	24	X	X	-	-	-	-	-	-	-	-	35	303	2,172,215	-
60 その他の小売業	6	162	X	X	2	96	X	X	1	44	X	X	28	333	1,219,360	-
61 無店舗小売業	-	-	-	-	-	-	-	-	-	-	-	-	9	142	605,725	-

さいたま市の商業

令和3年経済センサス・活動調査（卸売業，小売業）結果

令和6年3月発行

編 集 さいたま市都市戦略本部デジタル改革推進部
発 行 さいたま市
 〒330-9588
 さいたま市浦和区常盤6丁目4番4号
電 話 048-829-1119（直通）
F A X 048-829-1985

この冊子は 50 部作成し、1 部当たりの作成費用は、355 円（概算）です。