

平成28年度第1回さいたま市国民健康保険運営協議会

次 第

平成28年8月25日（木）午後2時
ときわ会館5階 大ホール

開 会

- 1 職員紹介
- 2 局長あいさつ
- 3 会長あいさつ
- 4 協議・報告事項
 - (1) 平成27年度国民健康保険事業特別会計
決算見込みについて
 - (2) 国民健康保険の広域化について
 - (3) その他

閉 会

平成28年度
第1回さいたま市国民健康保険
運営協議会

協議・報告事項

資 料

平成28年8月25日（木）
ときわ会館5階 大ホール

目 次

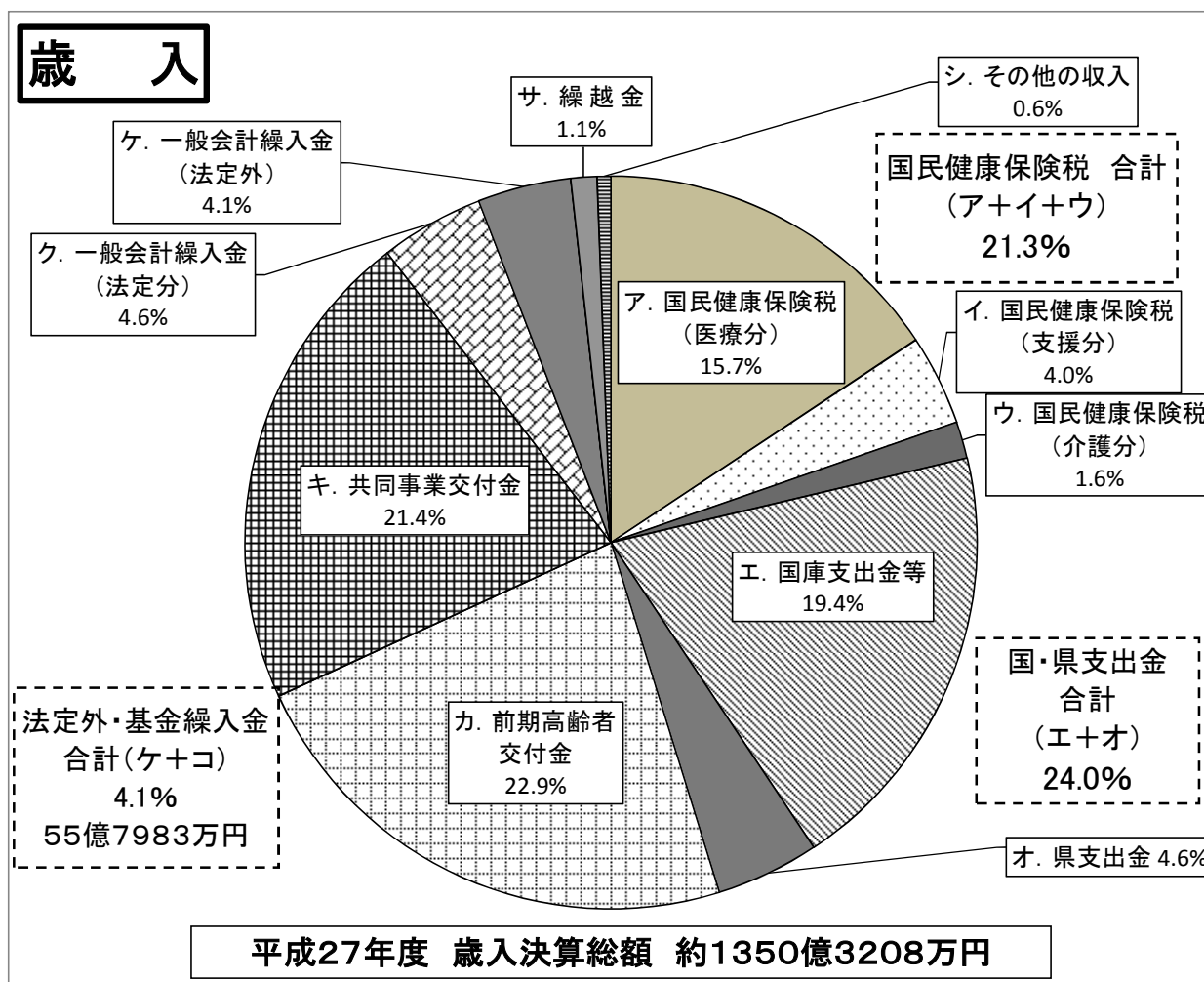
- (1) 平成27年度国民健康保険事業
特別会計決算見込み
について・・・・・・・・・・ 1

- (2) 国民健康保険の
広域化について・・・・・・・・ 7

協議・報告事項

- (1) 平成27年度
国民健康保険事業
特別会計決算見込み
について

平成27年度国民健康保険事業



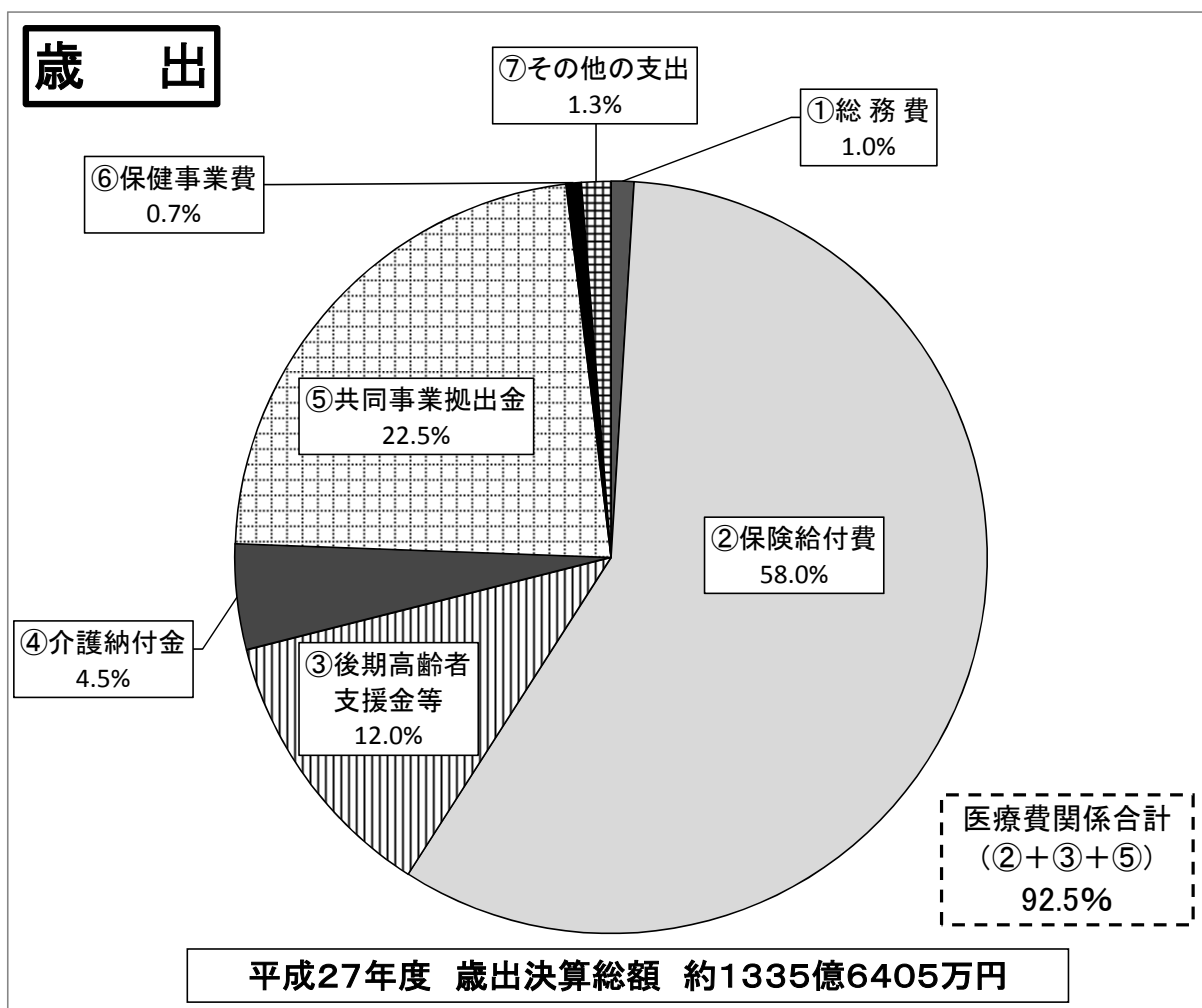
< 歳入 >

単位:千円

| | 平成27年度 決算① | 平成27年度 最終予算② | 平成26年度 決算③ | 対前年 伸び率 | 対最終予 算伸び率 |
|-----------------|---------------|-----------------|---------------|------------|--------------|
| ア 国民健康保険税 (医療分) | 21,176,784 | 20,629,500 | 21,571,320 | -1.8% | 2.7% |
| イ 国民健康保険税 (支援分) | 5,419,076 | 5,317,740 | 5,454,637 | -0.7% | 1.9% |
| ウ 国民健康保険税 (介護分) | 2,186,901 | 2,147,965 | 2,188,630 | -0.1% | 1.8% |
| エ 国庫支出金等 | 26,157,885 | 24,394,624 | 26,096,618 | 0.2% | 7.2% |
| オ 県支出金 | 6,174,780 | 5,497,011 | 6,157,569 | 0.3% | 12.3% |
| カ 前期高齢者交付金 | 30,825,694 | 30,825,693 | 30,797,694 | 0.1% | 0.0% |
| キ 共同事業交付金 | 28,940,236 | 29,179,597 | 13,557,588 | 113.5% | -0.8% |
| ク 一般会計繰入金(法定分) | 6,202,701 | 6,242,305 | 5,107,345 | 21.5% | -0.6% |
| ケ 一般会計繰入金(法定外) | 5,579,829 | 5,579,829 | 2,927,527 | 90.6% | 0.0% |
| コ 基金繰入金 | 0 | 2,375,837 | 1,700,000 | - | -100.0% |
| サ 繰越金 | 1,551,026 | 1,551,027 | 1,475,718 | 5.1% | 0.0% |
| シ その他の収入 | 817,172 | 454,498 | 754,814 | 8.3% | 79.8% |
| 合計 | 135,032,084 | 134,195,626 | 117,789,460 | 14.6% | 0.6% |

特別会計 決算見込み

取扱注意



< 歳出 >

単位：千円

| | 平成27年度 決算① | 平成27年度 最終予算② | 平成26年度 決算③ | 対前年 伸び率 | 対最終予 算伸び率 |
|-------------|---------------|-----------------|---------------|------------|--------------|
| ① 総務費 | 1,308,212 | 1,417,336 | 1,230,316 | 6.3% | -7.7% |
| ② 保険給付費 | 77,511,242 | 77,629,423 | 75,728,829 | 2.4% | -0.2% |
| ③ 後期高齢者支援金等 | 15,977,698 | 15,977,698 | 15,905,037 | 0.5% | 0.0% |
| ④ 介護納付金 | 6,048,406 | 6,048,406 | 6,612,948 | -8.5% | 0.0% |
| ⑤ 共同事業拠出金 | 30,025,912 | 30,290,291 | 14,302,897 | 109.9% | -0.9% |
| ⑥ 保健事業費 | 1,004,444 | 1,096,356 | 847,884 | 18.5% | -8.4% |
| ⑦ その他の支出 | 1,688,131 | 1,702,839 | 1,610,522 | 4.8% | -0.9% |
| ⑧ 予備費 | 0 | 33,277 | 0 | - | -100.0% |
| 合計 | 133,564,045 | 134,195,626 | 116,238,433 | 14.9% | -0.5% |

| | | |
|------------------------------------|------------------------------------|-------------------------------|
| 【歳入】平成27年度 決算合計 約1350億3208万円 | 【歳出】平成27年度 決算合計 約1335億6405万円 | 翌年度繰越額 (収支額) 約14億6803万円 |
|------------------------------------|------------------------------------|-------------------------------|

※翌年度繰越額のうち、約4億円は、国への償還金に充て、約10億円が基金積立金となる予定。

平成27年度 国民健康保険事業特別会計 決算見込み (資料編)

1. 平成27年度 国民健康保険事業特別会計の決算見込み

| | 当初予算① | 予算現額② | 決算③ | ③-② | ③/② |
|-------|-------------|-------------|-------------|----------|--------|
| | 千円 | 千円 | 千円 | 千円 | % |
| 歳入総額 | 133,678,000 | 134,195,626 | 135,032,084 | 836,458 | 100.6% |
| 歳出総額 | 133,678,000 | 134,195,626 | 133,564,045 | -631,581 | 99.5% |
| 歳入-歳出 | 0 | 0 | 1,468,039 | | |

2. 国保加入者数・世帯数(平均)

(1) 世帯数

| 年度 | 全市世帯 | 対前年 伸び率 | 国保加入世帯 | 対前年 伸び率 | 加入率 |
|----|-----------|------------|-----------|------------|-------|
| 25 | 541,587世帯 | — | 181,580世帯 | — | 33.5% |
| 26 | 549,699世帯 | 1.5% | 180,706世帯 | -0.5% | 32.9% |
| 27 | 558,291世帯 | 1.6% | 178,476世帯 | -1.2% | 32.0% |

(2) 加入者数

| 年度 | 全市人口 | 対前年 伸び率 | 国保加入者 | 対前年 伸び率 | 加入率 | 前期高齢数(再掲) | 対前年 伸び率 | 構成率 |
|----|-----------|------------|---------|------------|-------|-----------|------------|-------|
| | 人 | % | 人 | % | % | 人 | % | % |
| 25 | 1,251,505 | — | 303,947 | — | 24.3% | 107,574 | — | 35.4% |
| 26 | 1,259,503 | 0.6% | 298,628 | -1.7% | 23.7% | 111,323 | 3.5% | 37.3% |
| 27 | 1,268,243 | 0.7% | 290,336 | -2.8% | 22.9% | 112,725 | 1.3% | 38.8% |

3. 国保税の収納状況

(1) 現年課税分(医療分+支援分+介護分)

| 年度 | 調定額 | 対前年 伸び率 | 収納率 | 収入済額 | 対前年 伸び率 |
|----|------------|------------|--------|------------|------------|
| | 千円 | % | % | 千円 | % |
| 25 | 30,123,048 | — | 87.95% | 26,494,605 | — |
| 26 | 29,452,867 | -2.2% | 88.97% | 26,203,369 | -1.1% |
| 27 | 28,316,008 | -3.9% | 90.20% | 25,541,318 | -2.5% |

(2) 滞納繰越分(医療分+支援分+介護分)

| 年度 | 調定額 | 対前年 伸び率 | 収納率 | 収入済額 | 対前年 伸び率 |
|----|------------|------------|--------|-----------|------------|
| | 千円 | % | % | 千円 | % |
| 25 | 16,134,649 | — | 18.29% | 2,950,739 | — |
| 26 | 14,702,559 | -8.9% | 20.48% | 3,011,248 | 2.1% |
| 27 | 13,488,242 | -8.3% | 24.03% | 3,241,443 | 7.6% |

4. 一般会計からの繰入金(法定分)の状況

| 年度 | 保険基盤安定 | 職員給与費等 | 出産育児一時金 | 財政安定化支援事業 | 合計 |
|-------|-----------|-----------|---------|-----------|-----------|
| | 千円 | 千円 | 千円 | 千円 | 千円 |
| 25 | 2,654,322 | 1,371,781 | 363,980 | 290,279 | 4,680,362 |
| 26 | 3,056,766 | 1,428,997 | 334,334 | 287,248 | 5,107,345 |
| 27 | 4,214,576 | 1,470,585 | 324,395 | 193,145 | 6,202,701 |
| 27/26 | 37.9% | 2.9% | -3.0% | -32.8% | 21.5% |

5. 一般会計からの繰入金(法定外)の状況

| 年度 | 繰入金額 | 対前年 伸び率 | 被保険者一人当り | 対前年 伸び率 |
|----|-----------|------------|----------|------------|
| | 千円 | % | 円 | % |
| 25 | 1,199,846 | — | 3,948 | — |
| 26 | 2,927,527 | 144.0% | 9,803 | 148.3% |
| 27 | 5,579,829 | 90.6% | 19,219 | 96.0% |

一般会計からの繰入金総額

| 年度 | 合計 (法定分+法定外) |
|----|-----------------|
| | 千円 |
| 24 | 5,880,208 |
| 25 | 8,034,872 |
| 26 | 11,782,530 |

6. 保険給付費支払基金の保有額見込み

| 平成26年度末(A) | 平成27年度 積立額(B) | 平成27年度 取崩額(C) | 平成27年度末 (A)+(B)-(C) |
|------------|------------------|------------------|------------------------|
| 千円 | 千円 | 千円 | 千円 |
| 4,164,106 | 768,856 | 0 | 4,932,962 |

7. 医療費の推移

(1) 医療費総額(10割)の推移

| 年度 | 一般+退職 | 対前年 伸び率 | 65歳未満(再掲) | 対前年 伸び率 | 65歳~74歳(再掲) | 対前年 伸び率 |
|----|------------|------------|------------|------------|-------------|------------|
| | 千円 | % | 千円 | % | 千円 | % |
| 25 | 91,135,995 | — | 40,051,700 | — | 51,084,295 | — |
| 26 | 91,677,695 | 0.6% | 38,804,481 | -3.1% | 52,873,214 | 3.5% |
| 27 | 93,322,916 | 1.8% | 37,975,697 | -2.1% | 55,347,219 | 4.7% |

(2) 1人あたり医療費の推移

| 年度 | 一般+退職 | 対前年 伸び率 | 65歳未満(再掲) | 対前年 伸び率 | 65歳~74歳(再掲) | 対前年 伸び率 |
|----|---------|------------|-----------|------------|-------------|------------|
| | 円 | % | 円 | % | 円 | % |
| 25 | 299,841 | — | 203,957 | — | 474,876 | — |
| 26 | 306,996 | 2.4% | 207,173 | 1.6% | 474,953 | 0.0% |
| 27 | 321,431 | 4.7% | 213,814 | 3.2% | 490,993 | 3.4% |

(3) 保険給付費(医療費から自己負担分を除いた保険者負担分)等の推移

| 年度 | 保険給付費総額 | 対前年 伸び率 | (再掲)高額療養費の推移(自 己負担限度額を超えた分) | 対前年 伸び率 |
|----|------------|------------|--------------------------------|------------|
| | 千円 | % | 千円 | % |
| 25 | 75,044,005 | — | 7,609,161 | — |
| 26 | 75,728,829 | 0.9% | 7,801,529 | 2.5% |
| 27 | 77,511,242 | 2.4% | 8,471,262 | 8.6% |

協議・報告事項

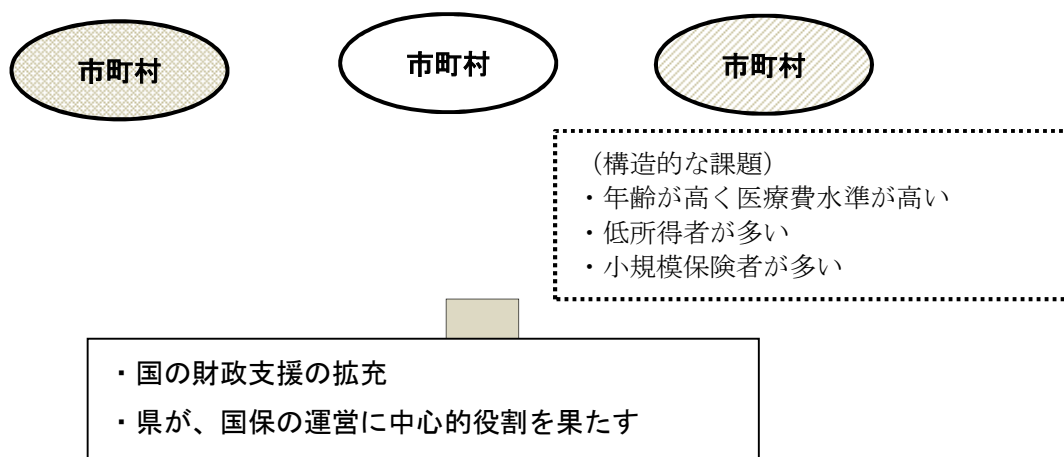
(2) 国民健康保険の 広域化について

国民健康保険の広域化について

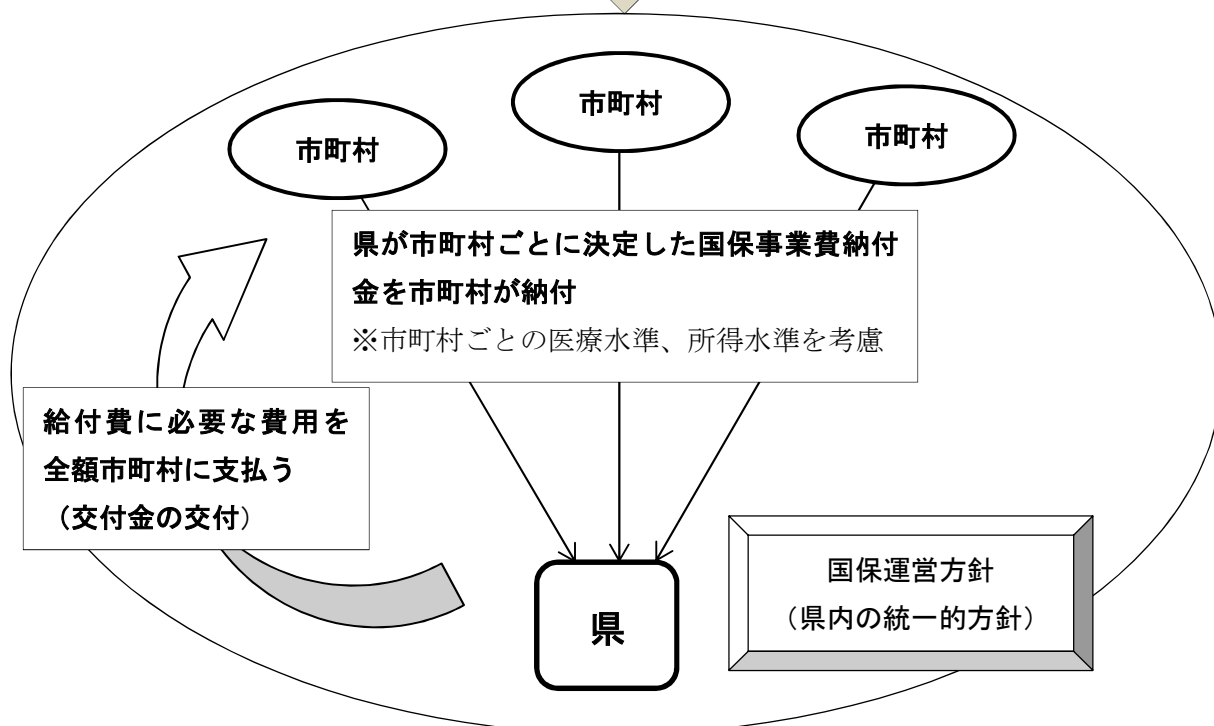
○平成30年度から、都道府県が財政運営の責任主体となり、安定的な財政運営や効率的な事業の確保等の国保運営に中心的な役割を担い、制度を安定化

○市町村は、地域住民と身近な関係の中、資格管理、保険給付、保険料率の決定、賦課・徴収、保健事業等、地域におけるきめ細かい事業を引き続き担う

【現行】市町村が個別に運営



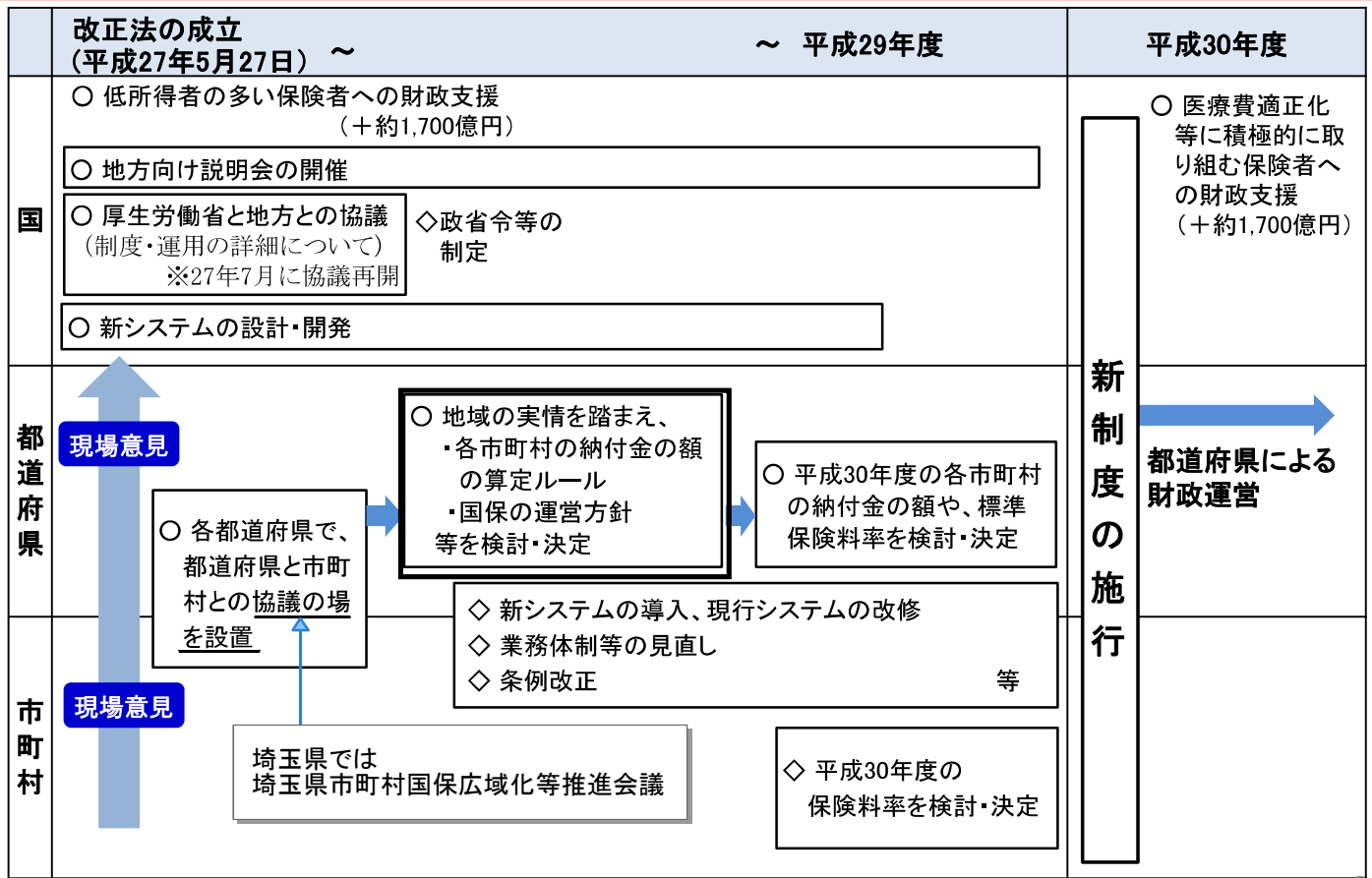
【広域化後】県が中心的役割



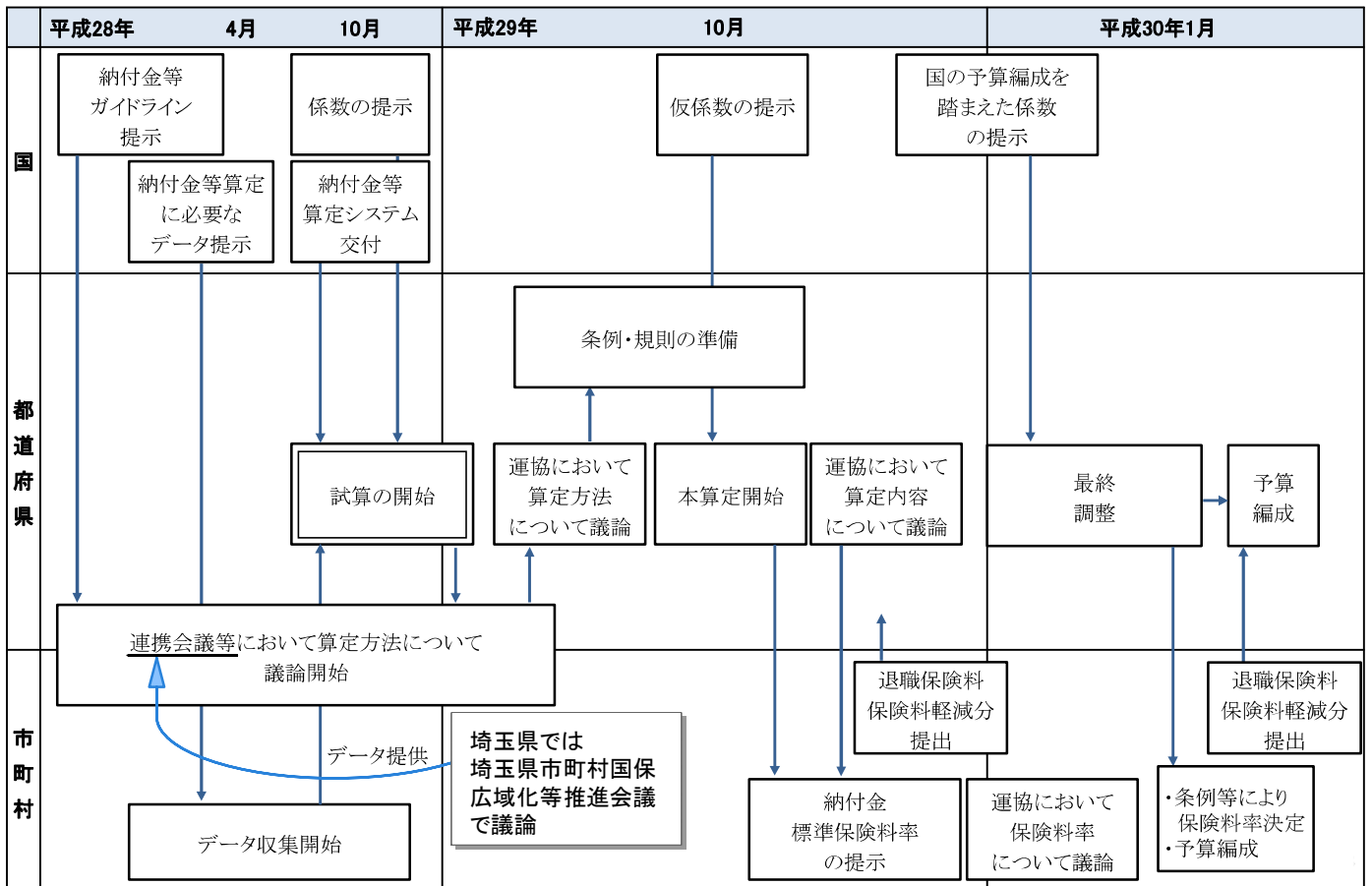
広域化後の国保運営の在り方について（都道府県と市町村のそれぞれの役割）

| 改革の方向性 | | |
|---------------------------|--|---|
| 1. 運営の 在り方 (総論) | <p>○県が、当該県内の市町村とともに、国保の運営を担う</p> <p>○<u>県が財政運営の責任主体となり、安定的な財政運営や効率的な事業運営の確保等の国保運営に中心的な役割を担い、制度を安定化</u></p> <p>○<u>県が県内の統一的な運営方針としての国保運営方針を示し、市町村が担う事務の効率化、標準化、広域化を推進</u></p> | |
| | 県の主な役割 | 市町村の主な役割 |
| 2. 財政運営 | <p><u>財政運営の責任主体</u></p> <ul style="list-style-type: none"> ・市町村ごとの国保事業費納付金を決定 ・財政安定化基金の設置・運営 | <ul style="list-style-type: none"> ・国保事業費納付金を県に納付 |
| 3. 資格管理 | <p><u>国保運営方針に基づき、事務の効率化、標準化、広域化を推進</u></p> <p>※4と5も同様</p> | <ul style="list-style-type: none"> ・地域住民と身近な関係の中、資格を管理（<u>被保険者証等の発行</u>） |
| 4. 保険料の 決定 賦課・徴収 | <p>標準的な算定方法等により、<u>市町村ごとの標準保険料率を算定・公表</u></p> | <ul style="list-style-type: none"> ・標準保険料率等を参考に保険料率を決定 ・個々の事情に応じた<u>賦課・徴収</u> |
| 5. 保険給付 | <ul style="list-style-type: none"> ・<u>給付に必要な費用を、全額、市町村に対して支払い</u> ・市町村が行った保険給付の点検 | <ul style="list-style-type: none"> ・<u>保険給付の決定</u> ・個々の事情に応じた窓口負担減免等 |
| 6. 保健事業 | <p>市町村に対し、必要な助言・支援</p> | <ul style="list-style-type: none"> ・<u>被保険者の特性に応じたきめ細かい保健事業を実施</u> (データヘルス事業等) |

国保制度改革の主な流れ（イメージ）



納付金・標準保険料率算定までの流れ（イメージ）



国保運営方針について

○新たな事務運営の仕組み(国保運営方針)

埼玉県が国保財政運営の責任主体となり、県内の統一的な運営方針としての国保運営方針を示し、市町村が担う事務の効率化、標準化、広域化を推進する。

国保運営方針作成手順

①県・市町村等との協議(H28.4～)

※現在、埼玉县市町村国保広域化等推進会議及び
個別事項についてワーキンググループで意見交換を行っている
(財政運営WG、事務処理標準化WG、保健事業WG)

②国保運営方針案を作成、市町村へ意見聴取(H29当初)



③県の国保運営協議会で審議(H29)



④県知事による国保運営方針の決定・公表(H29秋頃)



⑤国保事業費納付金、標準保険料率の算定・公表



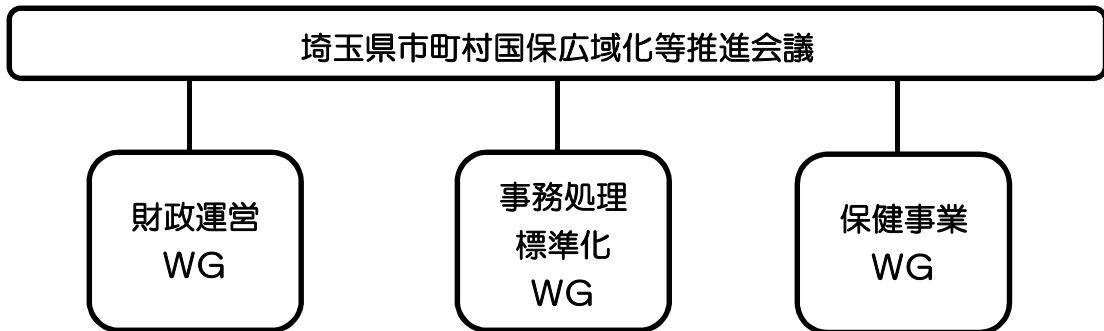
毎年実施

3年ごとに見直し

国保運営方針の主な記載事項(案)

- (1) 国民健康保険の医療に要する費用及び財政の見通し
 - ・ 医療費の動向(2025年までの医療費の見通しを推計する)
 - ・ 赤字解消・削減の取組、目標年次等(各市町村が赤字の要因分析を実施)
 - ・ 財政安定化基金の運用(交付の条件を決定する)
- (2) 市町村における保険料の標準的な算定方法
 - ・ 標準的な保険料算定方式(2方式)
 - ・ 標準的な収納率(各市町村が実現可能な収納率を設定する)
- (3) 市町村における保険料の徴収の適正な実施
 - ・ 収納率目標(被保険者数の規模別に設定する)
 - ・ 収納対策(収納率向上のために推奨される取組)
- (4) 市町村における保険給付の適正な実施
 - ・ レセプト点検の強化、第三者求償の取組強化など
- (5) 医療費適正化
 - ・ 医療費の適正化に向けた取組(データヘルス計画に基づく、各市町村が実施すべき対策をまとめる)
- (6) 市町村が担う事務の広域的・効率的な運営の推進
 - ・ 市町村事務の効率化、共同化すべき取組を定める

○運営方針を4つの会議・ワーキンググループ（WG）で協議



○各会議等の協議の対象

| | 協議の対象 |
|------------------|--|
| 埼玉県市町村国保広域化等推進会議 | <ul style="list-style-type: none"> ○国保事業の運営の広域化、国保財政の安定化、国保制度改革への的確な対応と、課題となる事項に関すること ○国保運営方針に関すること ○その他、国保運営に関する諸施策や事務の標準化、効率化、広域化等に関すること |
| 財政運営WG | <ul style="list-style-type: none"> ○国保運営方針 ○国保事業費納付金の算定ルール ○標準保険税率の算定ルール ○赤字解消対策（収納対策含む） ○県運営協議会の構成 ○その他財政運営に関すること |
| 事務処理標準化WG | <ul style="list-style-type: none"> ○資格事務の標準化 ○給付事務の適正化、標準化 ○県による国保連への診療報酬の直接支払い ○その他事務処理標準化に関すること |
| 保健事業WG | <ul style="list-style-type: none"> ○医療費適正化策 ○その他保健事業に関すること |