



埼玉市

# 垃圾分类 APP



遇到这种情况，请查阅  
埼玉市垃圾分类 APP

## APP 的下载方法

苹果手机 iOS 设备

安卓设备



※兼容的系统版本：iOS5.1.1 以上，安卓 2.3 以上

智能手机和平板设备等可通过如下方式免费下载。

① 扫描上面的二维码。该二维码在市政府官网上也有刊载。

② 从App Store或Google Play下载

※搜索“埼玉市垃圾分类APP”

## 该 APP 的主要功能

### 垃圾分类词典

可针对垃圾的每个具体品种搜索分类方法

### 垃圾收集日程表

每周每月的哪一天收集什么垃圾，一目了然。

### 垃圾的丢弃方式

可确认每种垃圾的丢弃方式。

### 提醒功能

可提醒你哪天收集哪种垃圾。

标示你所居住地区的垃圾收集日信息

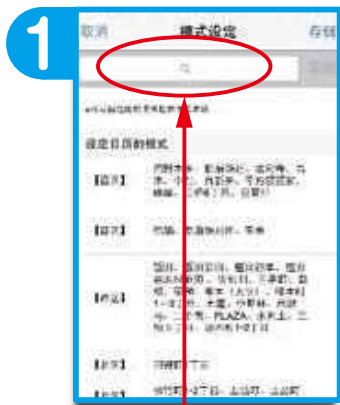


可查每种垃圾该如何分类

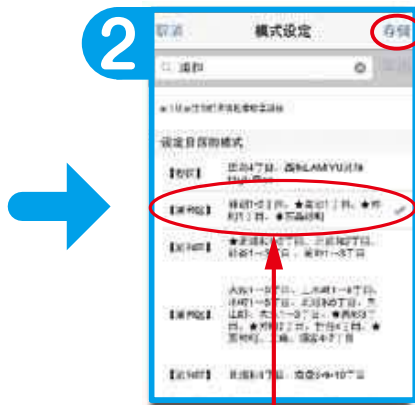
有关垃圾的信息内容翔实

# 设定方法

## 地区设定



1 输入您所居住的地区后搜索。



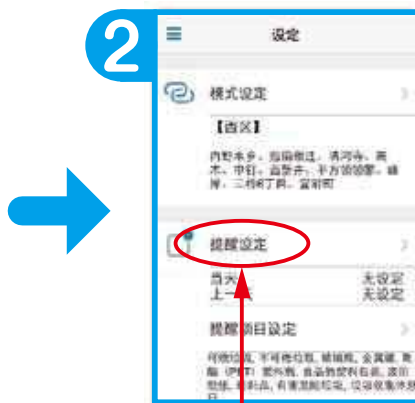
2 请选择地区类别，按“存储”。（其后也可以更改）



## 提醒设定



1 请选择设定。



2 请选择提醒设定。



3 请将设定开到ON的位置，设定希望提醒的时间，按“存储”。



4 请选择提醒项目设定。



5 设定希望提醒的项目，按“存储”。



6 设定结束。到了你希望的时间，APP 会发送通知。

询问：埼玉市环境局 资源循环政策科 电话：829-1338