




Cidade de Saitama

Aplicativo de classificação de lixo



Consulte a Aplicativo de classificação de lixo da cidade de Saitama, sempre que tiver dúvidas.

Como fazer o download

iPhone . iOS



Android



*Sistemas Operacionais disponíveis: iOS5.1.1 ou mais recentes, Android2.3 ou mais recentes

Nenhuma tarifa não será cobrada para fazer o download no seu smartphone ou tablete.

- ① Faça a leitura do 2D code deste pelo seu celular. O código está no website da Cidade de Saitama também.
- ② Pode fazer o download dela na App Store ou Google Play também.

* Pode procurar o aplicativo com "Lixo da cidade de Saitama".

Principais funções

Referência

Pode-se procurar por método de separação de lixos para cada item.

Calendário de coleta de lixo

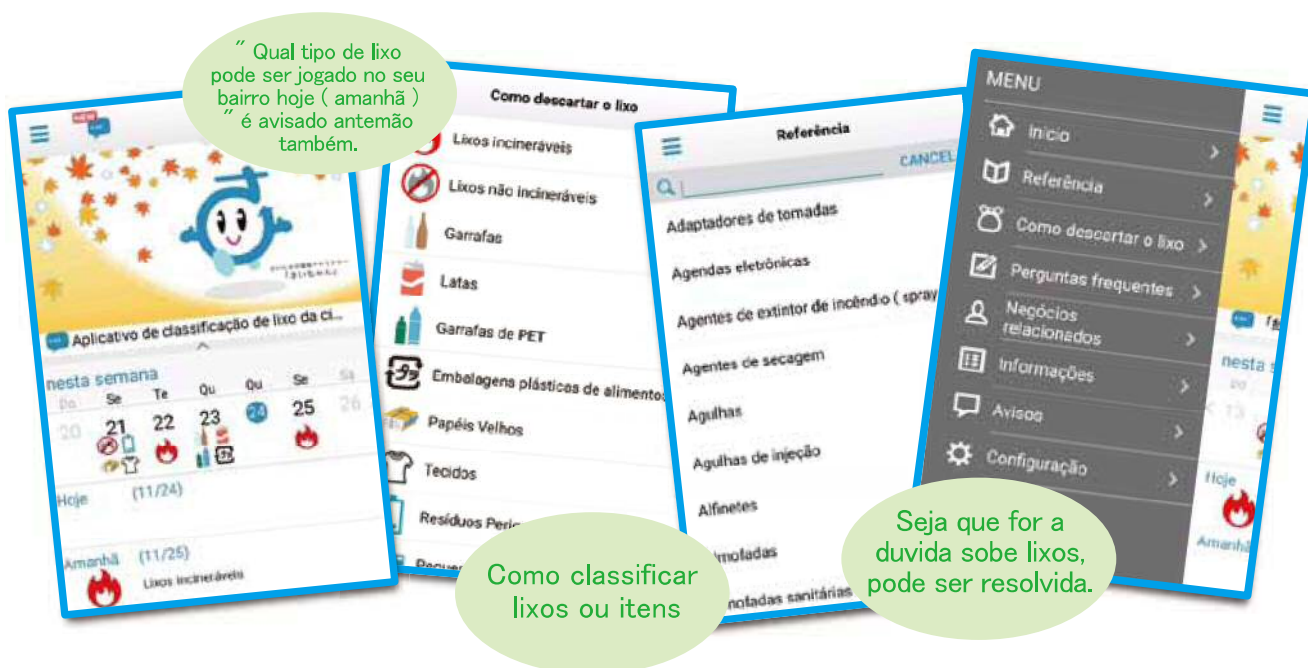
Pode-se saber a qual dia da semana ou do mês pode jogar o qual tipo de lixo.

Como descartar o lixo

Pode-se saber como classificar cada item.

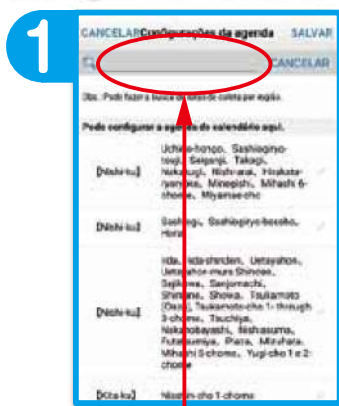
Função de alerta

"Qual tipo de lixo pode ser jogado hoje (amanhã)" é avisado no seu celular ou tablet amanhã.




Parâmetros devem ser estabelecidos.

Em qual bairro você mora?



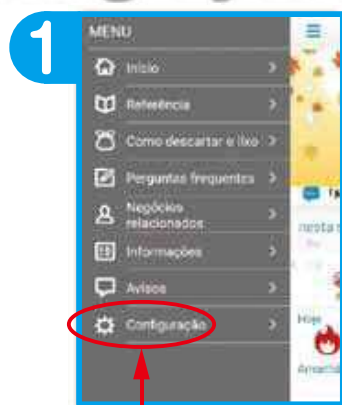
Procure o seu bairro no aplicativo.



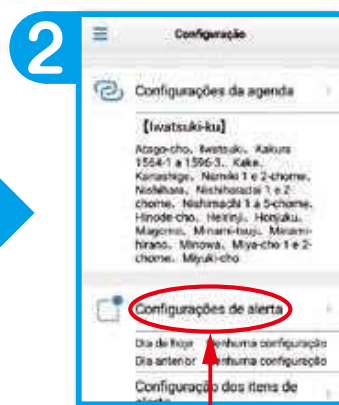
Selecione o seu bairro e salve. (Pode ser alertado depois.)



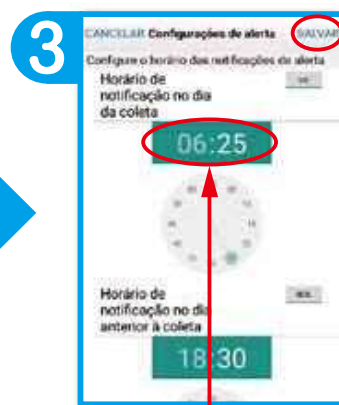
Configurações de alerta.



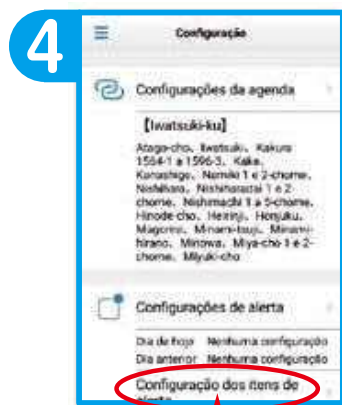
Selecione "Configuração".



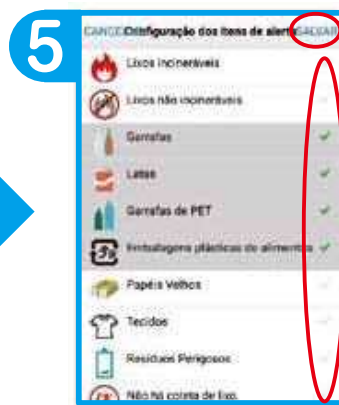
Selecione "Configurações de alerta".



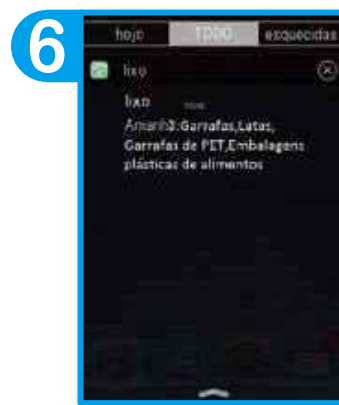
Selecione "ON" e defina o horário para ser avisado no seu celular e salve.



Selecione "Configuração dos itens de alerta".



Selecione os itens necessários e salve-os.



Será notificado conforme os parâmetros estabelecidos.

Contato : Divisão do Descarte e Reciclagem de Lixos da Cidade de Saitama tel: 829-1338