

第4回 西浦和駅周辺まちづくり検討会の様子

開催日時と会場 日時 | 令和6年1月31日(水) 14時から
会場 | 田島公民館 視聴覚室

検討会の内容 今年度の取組報告、(仮称)西浦和駅周辺まちづくりアクションプランについて、今後のスケジュールについて報告し、意見交換を行いました。次年度はアクションプランの詳細について議論していく予定です。



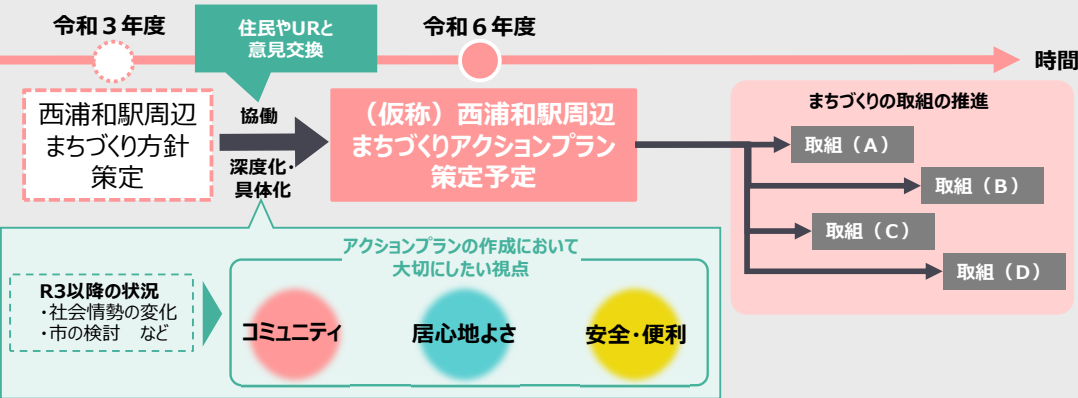
検討会の様子

西浦和駅東西地区まちづくり協議会、西浦和駅前商店会の方々にご参加いただきました。お忙しいところお集まりいただき、ありがとうございました。今後は、ワークショップ形式など参加者の方が発言しやすいよう工夫してまいりますので、ぜひご参加ください！
検討会で使用した資料は、市のHPに掲載しております。
右記二次元コードを読み取り、ご覧ください。



今後の予定

令和3年度に策定した「西浦和駅周辺まちづくり方針」の将来像を踏まえ、まちづくりを進めるためにそれぞれが何をすべきか明確にする「(仮称)西浦和駅周辺まちづくりアクションプラン」を作成していきます。



お問い合わせ先

さいたま市 都市局 まちづくり推進部 浦和西部まちづくり事務所
TEL : 048-861-5975 / FAX : 048-861-7791
E-mail : urawa-seibu-machidukuri@city.saitama.lg.jp

西浦和駅周辺まちづくりニュース

第4号



令和6年3月発行

まちづくりアンケートへのご協力ありがとうございました！

西浦和第一土地区画整理事業区域にお住まいの方や土地・建物をお持ちの方を対象に、日頃区域内の道路・公園・防災について、どのように感じているか把握することを目的にまちづくりアンケートを実施いたしました。

今回は、355件のご回答をいただきました。ご協力ありがとうございました。

なお、アンケート結果につきましては、土地区画整理事業に代わるまちづくり手法の検討に活用していきます。

アンケート実施概要

調査期間 | 令和5年12月4日(月)～12月25日(月)

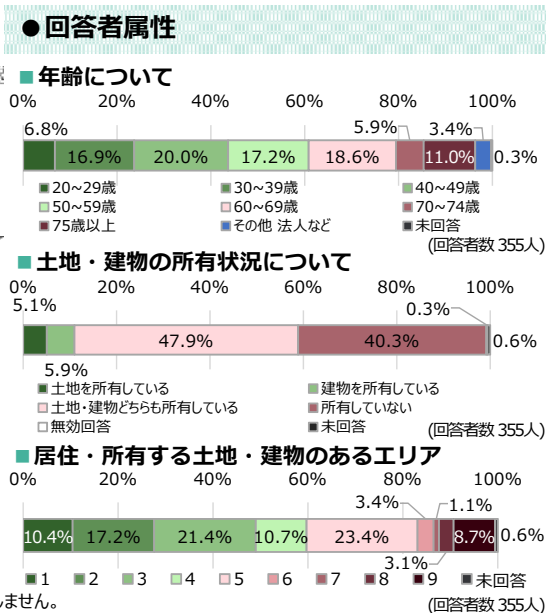
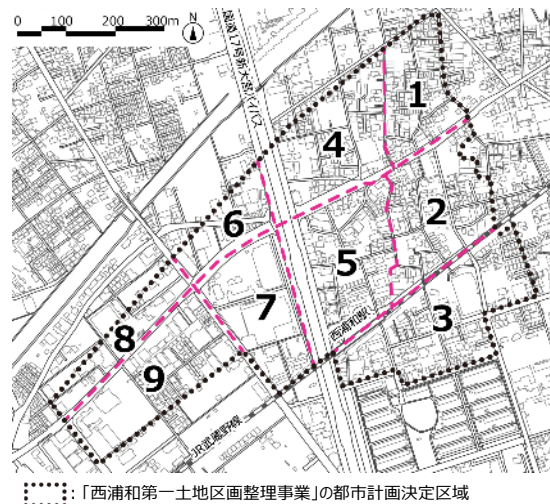
調査対象 | 対象地区(下図)にお住まいの方、または対象地区に土地・建物をお持ちの方々

配布方法 | 対象地区居住者：ポスティング、地区外居住者：郵送配布

回収方法 | 返信用封筒を用いて郵送回収、またはWEBフォームにて回答

回収結果 | 回収数 355件 (回収率 約18.2%) ※アンケート配布数 1,953件

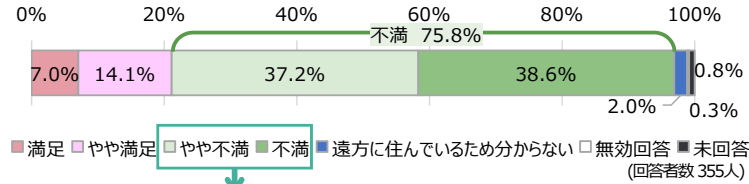
アンケート対象エリア



アンケート結果概要

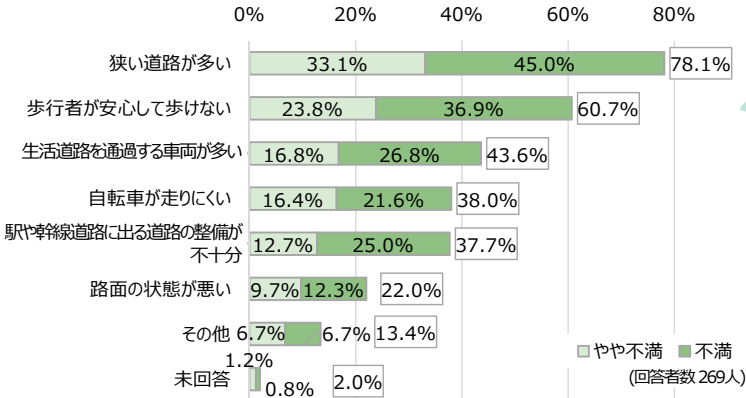
●居住地または所有する土地・建物の周辺の「まちの環境」について

■道路についてどのように思っているか



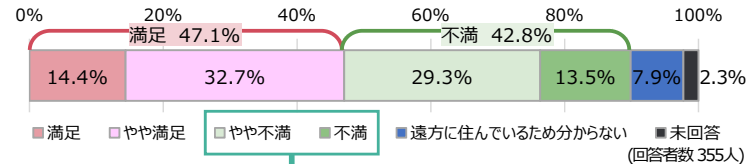
・やや不満と不満を合わせると約8割の方が身近な道路について、不満と感じています。

■やや不満・不満に思っている理由はなにか【複数回答】



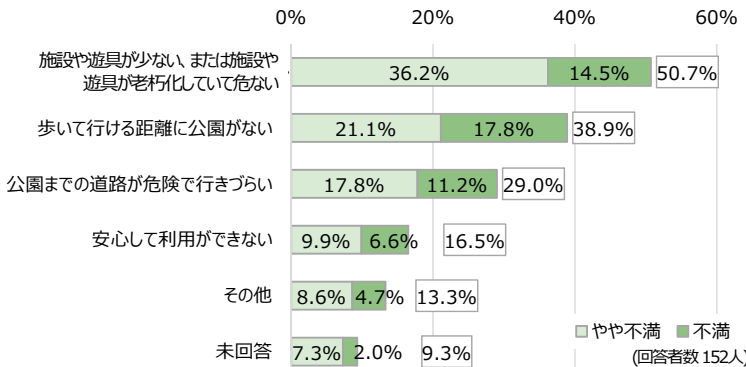
・不満に思っている理由は、「狭い道路」が約8割と最も多く、次いで「歩行者が安心して歩けない」が約6割となっています。

■公園についてどのように思っているか



・満足とやや満足を合わせると約5割となっており、やや不満と不満を合わせると約4割となっています。


■やや不満・不満に思っている理由はなにか【複数回答】



・不満に思っている理由は、「施設や遊具が少ない、または施設や遊具が老朽化して危ない」が約5割と最も多く、次いで「歩いて行ける距離に公園がない」が約4割となっています。

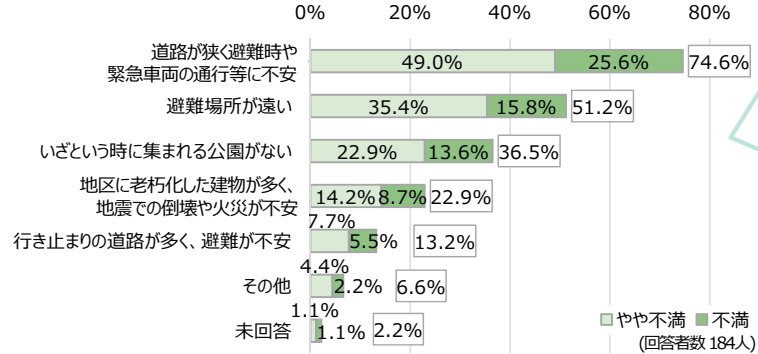
●居住地または所有する土地・建物の周辺の「まちの防災」について

■防災についてどのように思っているか



・やや不満と不満を合わせると約5割の方がまちの防災について、不満と感じています。

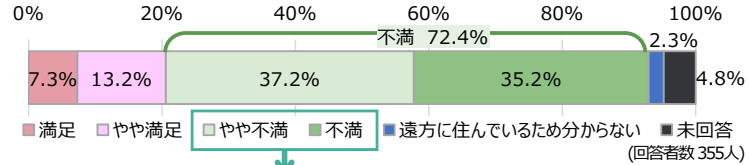
■やや不満・不満に思っている理由はなにか【複数回答】



・不満に思っている理由は、「道路が狭く避難時や緊急車両の通行等に不安」が約7割と最も多く、次いで「避難場所が遠い」が約5割となっています。
・上位2つは、それぞれ道路や公園等に関連がある理由となっています。

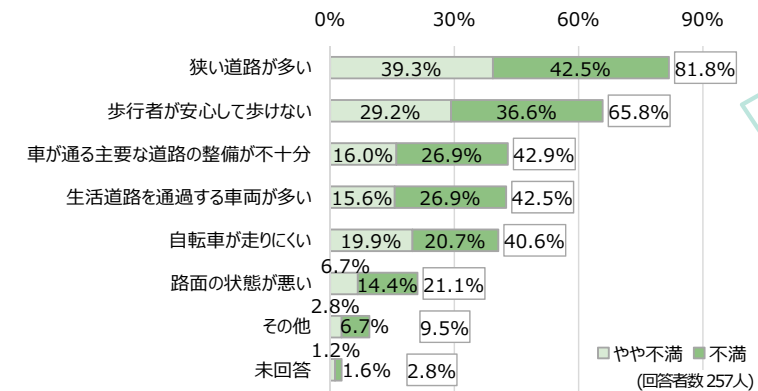
●西浦和駅や商店街にアクセスする道路について

■道路についてどのように思っているか



・やや不満と不満を合わせると約7割の方が駅や商店街へのアクセス道路について、不満と感じています。

■やや不満・不満に思っている理由はなにか【複数回答】



・不満に思っている理由は、「狭い道路」が約8割と最も多く、次いで「歩行者が安心して歩けない」が約7割となっています。