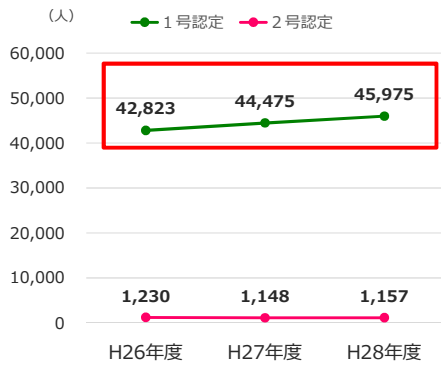


6-1. さいたま市の要介護認定者の状況

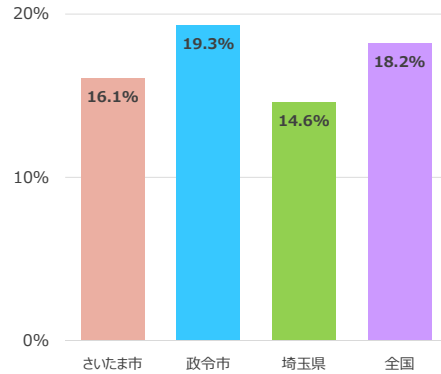
要介護認定者数の推移

資料：さいたま市介護保険事業状況報告より



要介護認定率の比較 (1号認定)

資料：総務省 統計局政府統計の総合窓口e-Stat (平成27年度) より

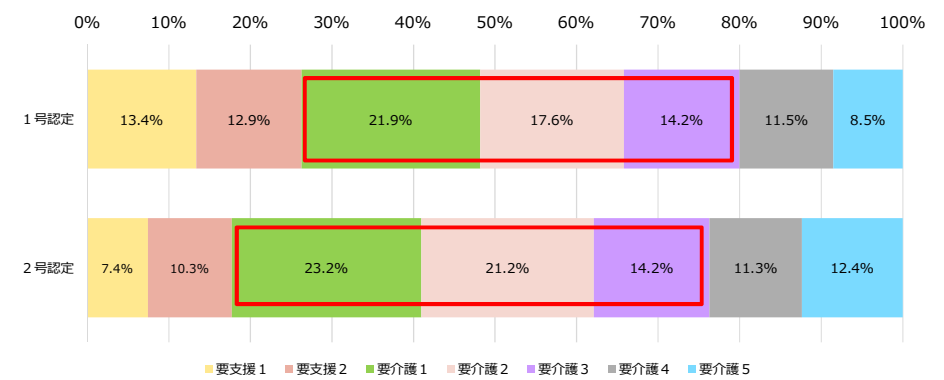


- さいたま市の要介護認定者数 (1号認定) は年々増加している。
- 要介護認定率は、埼玉県より高く、政令市・全国と比較すると低い傾向にある。

6-2. さいたま市の要介護認定者の割合

要介護認定者の割合

資料：介護保険事業状況報告 (平成28年度) より

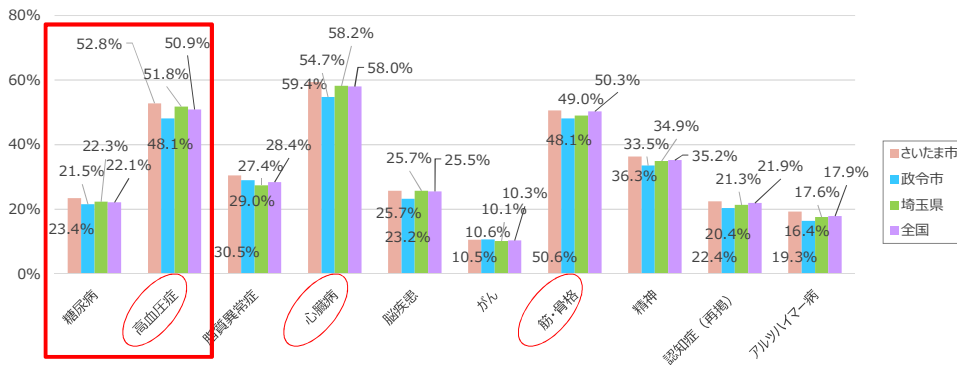


- さいたま市の要介護認定者の割合は要介護1の人が高く、要介護2、要介護3が続いている。

6-3. 要介護認定者の有病状況

要介護認定者の有病状況《全国市町村国保等との比較》

資料：KDB (地域の全体像の把握) (平成28年度) より

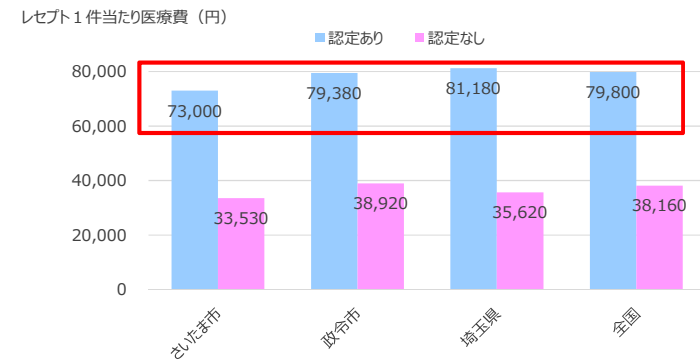


- さいたま市国保の要介護認定者の有病状況を見ると、心臓病が高く、続いて高血圧症、筋・骨格系疾患となっている。
- 糖尿病、高血圧症といった生活習慣病の割合は、政令市・埼玉県・全国と比較して高い傾向にある。

6-4. 要介護認定者の医療費状況

要介護認定者の医療費状況《全国市町村国保等との比較》

資料：KDB (地域の全体像の把握) (平成28年度) より



- 政令市、埼玉県、全国と同様、さいたま市国保でも、要介護認定ありの人の医療費は、認定なしの人の2倍以上となっている。