

# さいたま市感染症発生動向調査(週報)

令和元年 5月9日

第18週(平成31年4月29日～令和元年5月5日)

※今週は連休の影響を受け、定点報告医療機関数の減少(インフルエンザ 41→19、小児科 27→11、眼科 8→5)及び診療日数の減少のため、定点把握対象疾患の動向は参考値となります。また、「さいたま市インフルエンザ週報」の発行はありません。

## ■全数把握対象疾患(結核を除く)

五類感染症の**急性脳炎** 1人(病原体:ロタウイルス)、**侵袭性肺炎球菌感染症** 1人、**風しん** 2人(病型:検査診断例 2人)の報告がありました。**風しん**の詳細は、「さいたま市風しん週報」をご覧ください。**急性脳炎**の今年の累計は 18 人となり、2006 年以降の同時期と比較して最も多い状況です。

## ★インフルエンザに注意しましょう!

## ■定点把握対象疾患

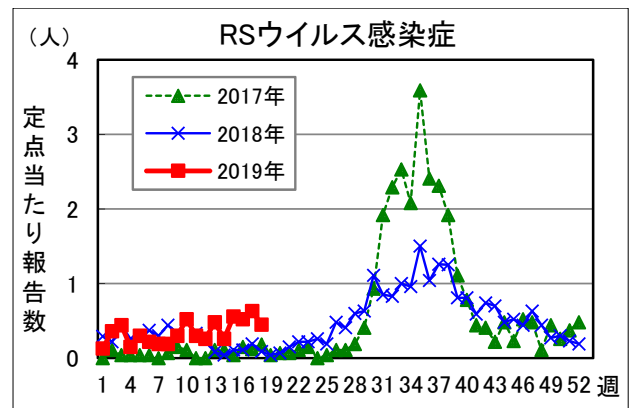
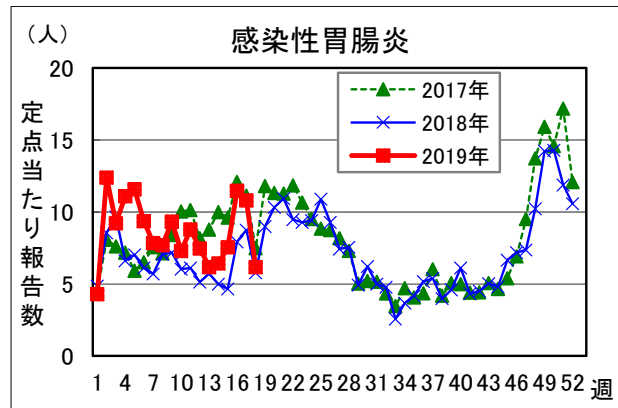
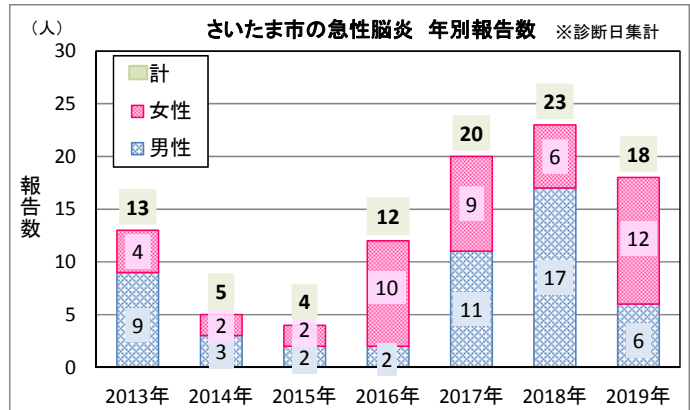
**インフルエンザ**の定点当たり報告数は、先週の 2.08 人から 0.37 人(報告数 7 人)となりました。流行の目安となる「定点当たり 1 人」を下回っている状況ですが、参考値のため引き続き注意が必要です。

**感染性胃腸炎**の報告が多い状況です。

**無菌性髄膜炎**の報告が 1 人(0 歳)ありました。

**インフルエンザによる入院患者**の報告が 1 人(1-4 歳、A 型)ありました。

**ロタウイルスによる感染性胃腸炎**の報告が 1 人(5-9 歳)ありました。



## ■定点当たり報告数表(第18週 5月8日 13:00集計)

疾患名	定点当たり	推移	流行状況
インフルエンザ	0.37	↓	★
RSウイルス感染症	0.45	↓	★
咽頭結膜熱(プール熱)	0.27	→	★
A群溶血性レンサ球菌咽頭炎	0.73	↓	★
感染性胃腸炎	6.18	↓	★★★
水痘(みずぼうそう)	0.45	↓	★
手足口病	0.00	↓	★
伝染性紅斑(リンゴ病)	0.09	↓	★
突発性発しん	0.27	↓	★
ヘルパンギーナ	0.00	↓	★

疾患名	定点当たり	推移	流行状況
流行性耳下腺炎(おたふくかぜ)	0.09	→	★
急性出血性結膜炎	0.00	→	★
流行性角結膜炎(はやり目)	0.20	↓	★
細菌性髄膜炎	0.00		報告数が少ないため表示せず
無菌性髄膜炎	1.00		
マイコプラズマ肺炎	0.00		
クラミジア肺炎	0.00		
インフルエンザによる入院患者	1.00		
ロタウイルスによる感染性胃腸炎	1.00		

※推移:2週間前からの傾向を示します。(→:増減無し、↑:増加、↓:減少)

※流行状況:過去5年のデータをもとに、流行の大きさを示します。(小さい ←★、★★、★★★→ 大きい)

感染症発生動向調査 週情報（患者報告数、定点当たり報告数、年齢階級）

（2019年第18週 平成31年4月29日～令和元年5月5日）

	報告数	定点当たり	-6ヵ月	-12ヵ月	1歳	2歳	3歳	4歳	5歳	6歳	7歳	8歳	9歳	10-14	15-19	20-29	30-39	40-49	50-59	60-69	70-79	80-
インフルエンザ #1	7	0.37	-	-	1	-	1	-	-	-	-	-	-	-	2	1	2	-	-	-	-	-
	報告数	定点当たり	-6ヵ月	-12ヵ月	1歳	2歳	3歳	4歳	5歳	6歳	7歳	8歳	9歳	10-14	15-19	20歳-						
RSウイルス感染症	5	0.45	1	1	1	1	-	-	-	-	-	-	1	-	-	-						
咽頭結膜熱	3	0.27	-	-	1	-	-	-	-	1	1	-	-	-	-	-						
A群溶血性レンサ球菌咽頭炎	8	0.73	-	-	-	-	1	1	-	1	1	1	3	-	-	-						
感染性胃腸炎	68	6.18	-	1	7	3	10	10	9	6	4	4	2	4	-	8						
水痘	5	0.45	1	-	-	-	1	2	-	-	-	-	-	1	-	-						
手足口病	-	-	-	-	-	-	-	-	-	-	-	-	-	-	-	-						
伝染性紅斑	1	0.09	-	-	-	-	-	-	-	-	-	1	-	-	-	-						
突発性発しん	3	0.27	-	1	1	1	-	-	-	-	-	-	-	-	-	-						
ヘルパンギーナ	-	-	-	-	-	-	-	-	-	-	-	-	-	-	-	-						
流行性耳下腺炎	1	0.09	-	-	-	-	-	1	-	-	-	-	-	-	-	-						
	報告数	定点当たり	-6ヵ月	-12ヵ月	1歳	2歳	3歳	4歳	5歳	6歳	7歳	8歳	9歳	10-14	15-19	20-29	30-39	40-49	50-59	60-69	70-	
急性出血性結膜炎	-	-	-	-	-	-	-	-	-	-	-	-	-	-	-	-	-	-	-	-	-	-
流行性角結膜炎	1	0.20	-	-	-	-	-	-	-	-	-	-	-	-	-	-	-	-	1	-	-	-
	報告数	定点当たり	0歳	1-4	5-9	10-14	15-19	20-24	25-29	30-34	35-39	40-44	45-49	50-54	55-59	60-64	65-69	70-				
細菌性髄膜炎 #2	-	-	-	-	-	-	-	-	-	-	-	-	-	-	-	-	-	-				
無菌性髄膜炎	1	1.00	1	-	-	-	-	-	-	-	-	-	-	-	-	-	-	-				
マイコプラズマ肺炎	-	-	-	-	-	-	-	-	-	-	-	-	-	-	-	-	-	-				
クラミジア肺炎 #3	-	-	-	-	-	-	-	-	-	-	-	-	-	-	-	-	-	-				
インフルエンザによる入院患者	1	1.00	-	1	-	-	-	-	-	-	-	-	-	-	-	-	-	-				
ロタウイルスによる感染性胃腸炎	1	1.00	-	-	1	-	-	-	-	-	-	-	-	-	-	-	-	-				

( - : 0 )

#1 鳥インフルエンザ及び新型インフルエンザ等感染症を除く

#2 インフルエンザ菌、髄膜炎菌、肺炎球菌を原因として同定された場合を除く

#3 オウム病を除く

流行状況…  : 警報レベル、  : 注意報レベル

5月 8日 13:00 集計

## 全数把握対象疾患届出数(2019年)

類型	疾患名	2019年 第18週 受理分	2019年 累計 ※1	2018年 累計 ※1,2	疾患名	2019年 第18週 受理分	2019年 累計 ※1	2018年 累計 ※1,2
一類	エボラ出血熱	0	0	0	ペスト	0	0	0
	クリミア・コンゴ出血熱	0	0	0	マールブルグ病	0	0	0
	痘そう	0	0	0	ラッサ熱	0	0	0
	南米出血熱	0	0	0				
二類	急性灰白髄炎	0	0	0	中東呼吸器症候群(MERS)	0	0	0
	結核 ※3				鳥インフルエンザ(H5N1)	0	0	0
	ジフテリア	0	0	0	鳥インフルエンザ(H7N9)	0	0	0
	重症急性呼吸器症候群	0	0	0				
三類	コレラ	0	0	0	腸チフス	0	0	0
	細菌性赤痢	0	0	1	パラチフス	0	0	1
	腸管出血性大腸菌感染症	0	6	36				
四類	E型肝炎	0	2	3	東部ウマ脳炎	0	0	0
	ウエストナイル熱	0	0	0	鳥インフルエンザ(H5N1及びH7N9を除く)	0	0	0
	A型肝炎	0	0	14	ニパウイルス感染症	0	0	0
	エキノкокクス症	0	0	0	日本紅斑熱	0	0	0
	黄熱	0	0	0	日本脳炎	0	0	0
	オウム病	0	0	0	ハンタウイルス肺症候群	0	0	0
	オムスク出血熱	0	0	0	Bウイルス病	0	0	0
	回帰熱	0	0	0	鼻疽	0	0	0
	キャサナル森林病	0	0	0	ブルセラ症	0	0	0
	Q熱	0	0	0	ベネズエラウマ脳炎	0	0	0
	狂犬病	0	0	0	ヘンドラウイルス感染症	0	0	0
	コクシジオイデス症	0	0	0	発しんチフス	0	0	0
	サル痘	0	0	0	ボツリヌス症	0	0	0
	ジカウイルス感染症	0	0	0	マラリア	0	0	0
	重症熱性血小板減少症候群	0	0	0	野兔病	0	0	0
	腎症候性出血熱	0	0	0	ライム病	0	0	0
	西部ウマ脳炎	0	0	0	リッサウイルス感染症	0	0	0
	ダニ媒介脳炎	0	0	0	リフトバレー熱	0	0	0
	炭疽	0	0	0	類鼻疽	0	0	0
	チクングニア熱	0	0	1	レジオネラ症	0	7	12
つつが虫病	0	0	0	レプトスピラ症	0	0	0	
デング熱	0	0	0	ロッキー山紅斑熱	0	0	0	
五類	アメーバ赤痢	0	5	14	侵襲性肺炎球菌感染症	1	19	47
	ウイルス性肝炎(E型肝炎及びA型肝炎を除く)	0	2	6	水痘(入院例に限る)	0	1	4
	カルバペネム耐性腸内細菌科細菌感染症	0	2	16	先天性風しん症候群	0	0	0
	急性弛緩性麻痺(急性灰白髄炎を除く)	0	1	4	梅毒	0	24	72
	急性脳炎	1	18	23	播種性クリプトコックス症	0	1	0
	クリプトスポリジウム症	0	0	0	破傷風	0	0	1
	クロイツフェルト・ヤコブ病	0	0	1	バンコマイシン耐性黄色ブドウ球菌感染症	0	0	0
	劇症型溶血性レンサ球菌感染症	0	1	11	バンコマイシン耐性腸球菌感染症	0	0	0
	後天性免疫不全症候群	0	4	7	百日咳	0	74	134
	ジアルジア症	0	0	0	風しん	2	15	46
	侵襲性インフルエンザ菌感染症	0	1	6	麻しん	0	3	2
	侵襲性髄膜炎菌感染症	0	0	0	薬剤耐性アシネトバクター感染症	0	0	1
新型インフルエンザ等感染症	規定されている疾患は、現在のところありません。							
指定感染症	該当する疾患は、現在のところありません。							

2019年5月8日 15:00集計

※1 累計は診断日で集計しています。

※2 2018年累計は速報値となっています。

※3 結核は四半期ごとに集計し、感染症情報センターホームページに掲載しています。