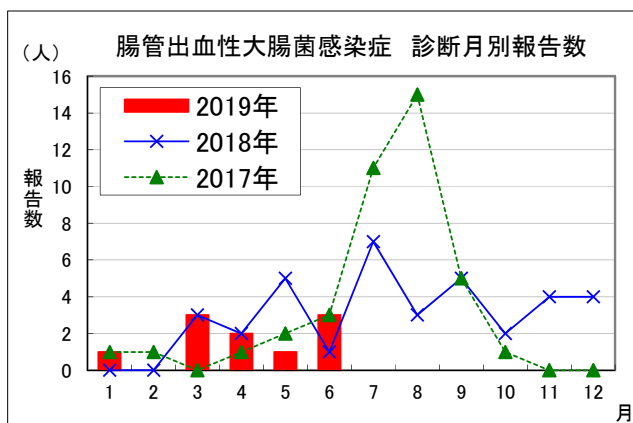


■全数把握対象疾患(結核を除く)

三類感染症の腸管出血性大腸菌感染症2人(病型:患者2人、血清型:O121 1人、O不明1人)の報告がありました。うち1人は溶血性尿毒症症候群を発症しています。腸管出血性大腸菌感染症の今年の累計は10人となりました。

五類感染症のカルバペネム耐性腸内細菌科細菌感染症1人(菌種: *Klebsiella pneumoniae*)、クワイツフェルト・ヤコブ病1人(病型:孤発性プリオン病)、侵袭性肺炎球菌感染症1人、梅毒4人(病型:早期顕症梅毒Ⅰ期1人、早期顕症梅毒Ⅱ期2人、無症状病原体保有者1人)、百日咳1人(年齢:7歳)の報告がありました。

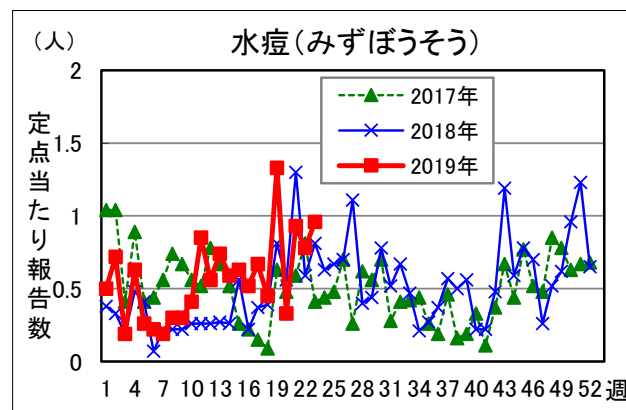
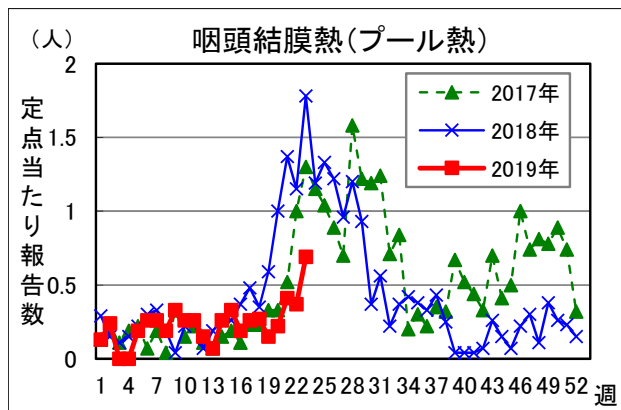


■定点把握対象疾患

咽頭結膜熱、手足口病、流行性耳下腺炎、流行性角結膜炎の報告が増加しました。

A群溶血性レンサ球菌咽頭炎、感染性胃腸炎、水痘の報告が多い状況です。

インフルエンザによる入院患者の報告が1人(15-19歳、B型)ありました。



■定点当たり報告数表(第23週 6月11日 13:00集計)

疾患名	定点当たり	推移	流行状況
インフルエンザ	0.58	→	★
RSウイルス感染症	0.12	↓	★
咽頭結膜熱(プール熱)	0.69	↑	★★
A群溶血性レンサ球菌咽頭炎	2.46	→	★★
感染性胃腸炎	8.00	↓	★★
水痘(みずぼうそう)	0.96	→	★★
手足口病	0.73	↑	★
伝染性紅斑(リンゴ病)	0.62	→	★
突発性発しん	0.92	→	★
ヘルパンギーナ	0.00	→	★

疾患名	定点当たり	推移	流行状況
流行性耳下腺炎(おたふくかぜ)	0.19	↑	★
急性出血性結膜炎	0.00	→	★
流行性角結膜炎(はやり目)	1.13	↑	★★
細菌性髄膜炎	0.00		報告数が少ないため表示せず
無菌性髄膜炎	0.00		
マイコプラズマ肺炎	0.00		
クラミジア肺炎	0.00		
インフルエンザによる入院患者	1.00		
ロタウイルスによる感染性胃腸炎	0.00		

※推移:2週間前からの傾向を示します。(→:増減無し、↑:増加、↓:減少)

※流行状況:過去5年のデータをもとに、流行の大きさを示します。(小さい ←★、★★、★★★→ 大きい)

☆さいたま市病原微生物検出情報(月報)2019年5月号をホームページに掲載しています。

感染症発生動向調査 週情報（患者報告数、定点当たり報告数、年齢階級）

（2019年第23週 令和元年6月3日～6月9日）

	報告数	定点当たり	-6ヵ月	-12ヵ月	1歳	2歳	3歳	4歳	5歳	6歳	7歳	8歳	9歳	10-14	15-19	20-29	30-39	40-49	50-59	60-69	70-79	80-
インフルエンザ #1	23	0.58	-	-	-	1	1	3	2	8	2	2	-	1	-	-	3	-	-	-	-	-
	報告数	定点当たり	-6ヵ月	-12ヵ月	1歳	2歳	3歳	4歳	5歳	6歳	7歳	8歳	9歳	10-14	15-19	20歳-						
RSウイルス感染症	3	0.12	1	1	-	-	1	-	-	-	-	-	-	-	-	-						
咽頭結膜熱	18	0.69	-	3	3	2	3	2	2	1	-	1	-	-	-	1						
A群溶血性レンサ球菌咽頭炎	64	2.46	-	-	1	2	6	11	10	8	6	7	5	5	-	3						
感染性胃腸炎	208	8.00	2	16	21	28	13	19	20	15	14	11	12	25	4	8						
水痘	25	0.96	-	-	-	-	2	-	2	5	5	3	5	3	-	-						
手足口病	19	0.73	-	-	6	6	5	-	-	-	1	-	-	1	-	-						
伝染性紅斑	16	0.62	-	-	2	-	3	3	3	3	-	2	-	-	-	-						
突発性発しん	24	0.92	-	6	12	6	-	-	-	-	-	-	-	-	-	-						
ヘルパンギーナ	-	-	-	-	-	-	-	-	-	-	-	-	-	-	-	-						
流行性耳下腺炎	5	0.19	-	-	-	-	1	-	-	-	-	2	2	-	-	-						
	報告数	定点当たり	-6ヵ月	-12ヵ月	1歳	2歳	3歳	4歳	5歳	6歳	7歳	8歳	9歳	10-14	15-19	20-29	30-39	40-49	50-59	60-69	70-	
急性出血性結膜炎	-	-	-	-	-	-	-	-	-	-	-	-	-	-	-	-	-	-	-	-	-	-
流行性角結膜炎	9	1.13	-	-	-	-	-	-	-	-	-	-	-	1	2	1	2	3	-	-	-	
	報告数	定点当たり	0歳	1-4	5-9	10-14	15-19	20-24	25-29	30-34	35-39	40-44	45-49	50-54	55-59	60-64	65-69	70-				
細菌性髄膜炎 #2	-	-	-	-	-	-	-	-	-	-	-	-	-	-	-	-	-	-				
無菌性髄膜炎	-	-	-	-	-	-	-	-	-	-	-	-	-	-	-	-	-	-				
マイコプラズマ肺炎	-	-	-	-	-	-	-	-	-	-	-	-	-	-	-	-	-	-				
クラミジア肺炎 #3	-	-	-	-	-	-	-	-	-	-	-	-	-	-	-	-	-	-				
インフルエンザによる入院患者	1	1.00	-	-	-	-	1	-	-	-	-	-	-	-	-	-	-	-				
ロタウイルスによる感染性胃腸炎	-	-	-	-	-	-	-	-	-	-	-	-	-	-	-	-	-	-				

(- : 0)

#1 鳥インフルエンザ及び新型インフルエンザ等感染症を除く

#2 インフルエンザ菌、髄膜炎菌、肺炎球菌を原因として同定された場合を除く

#3 オウム病を除く

流行状況… : 警報レベル、 : 注意報レベル

6月 11日 13:00 集計

全数把握対象疾患届出数(2019年)

類型	疾患名	2019年 第23週 受理分	2019年 累計 ※1	2018年 累計 ※1,2	疾患名	2019年 第23週 受理分	2019年 累計 ※1	2018年 累計 ※1,2
一類	エボラ出血熱	0	0	0	ペスト	0	0	0
	クリミア・コンゴ出血熱	0	0	0	マールブルグ病	0	0	0
	痘そう	0	0	0	ラッサ熱	0	0	0
	南米出血熱	0	0	0				
二類	急性灰白髄炎	0	0	0	中東呼吸器症候群(MERS)	0	0	0
	結核 ※3				鳥インフルエンザ(H5N1)	0	0	0
	ジフテリア	0	0	0	鳥インフルエンザ(H7N9)	0	0	0
	重症急性呼吸器症候群	0	0	0				
三類	コレラ	0	0	0	腸チフス	0	0	0
	細菌性赤痢	0	1	1	パラチフス	0	0	1
	腸管出血性大腸菌感染症	2	10	36				
四類	E型肝炎	0	2	3	東部ウマ脳炎	0	0	0
	ウエストナイル熱	0	0	0	鳥インフルエンザ(H5N1及びH7N9を除く)	0	0	0
	A型肝炎	0	0	14	ニパウイルス感染症	0	0	0
	エキノкокクス症	0	0	0	日本紅斑熱	0	0	0
	黄熱	0	0	0	日本脳炎	0	0	0
	オウム病	0	0	0	ハンタウイルス肺症候群	0	0	0
	オムスク出血熱	0	0	0	Bウイルス病	0	0	0
	回帰熱	0	0	0	鼻疽	0	0	0
	キャサナル森林病	0	0	0	ブルセラ症	0	0	0
	Q熱	0	0	0	ベネズエラウマ脳炎	0	0	0
	狂犬病	0	0	0	ヘンドラウイルス感染症	0	0	0
	コクシジオイデス症	0	0	0	発しんチフス	0	0	0
	サル痘	0	0	0	ボツリヌス症	0	0	0
	ジカウイルス感染症	0	0	0	マラリア	0	0	0
	重症熱性血小板減少症候群	0	0	0	野兔病	0	0	0
	腎症候性出血熱	0	0	0	ライム病	0	0	0
	西部ウマ脳炎	0	0	0	リッサウイルス感染症	0	0	0
	ダニ媒介脳炎	0	0	0	リフトバレー熱	0	0	0
	炭疽	0	0	0	類鼻疽	0	0	0
	チクングニア熱	0	0	1	レジオネラ症	0	7	12
つつが虫病	0	0	0	レプトスピラ症	0	0	0	
デング熱	0	0	0	ロッキー山紅斑熱	0	0	0	
五類	アメーバ赤痢	0	5	14	侵襲性肺炎球菌感染症	1	24	47
	ウイルス性肝炎(E型肝炎及びA型肝炎を除く)	0	2	6	水痘(入院例に限る)	0	1	4
	カルバペネム耐性腸内細菌科細菌感染症	1	3	16	先天性風しん症候群	0	0	0
	急性弛緩性麻痺(急性灰白髄炎を除く)	0	2	4	梅毒	4	33	72
	急性脳炎	0	19	23	播種性クリプトコックス症	0	1	0
	クリプトスポリジウム症	0	0	0	破傷風	0	1	1
	クロイツフェルト・ヤコブ病	1	3	1	バンコマイシン耐性黄色ブドウ球菌感染症	0	0	0
	劇症型溶血性レンサ球菌感染症	0	4	11	バンコマイシン耐性腸球菌感染症	0	0	0
	後天性免疫不全症候群	0	4	7	百日咳	1	84	134
	ジアルジア症	0	0	0	風しん	0	18	46
	侵襲性インフルエンザ菌感染症	0	2	6	麻しん	0	3	2
	侵襲性髄膜炎菌感染症	0	0	0	薬剤耐性アシネトバクター感染症	0	0	1
新型インフルエンザ等感染症	規定されている疾患は、現在のところありません。							
指定感染症	該当する疾患は、現在のところありません。							

2019年6月11日 15:00集計

※1 累計は診断日で集計しています。

※2 2018年累計は速報値となっています。

※3 結核は四半期ごとに集計し、感染症情報センターホームページに掲載しています。