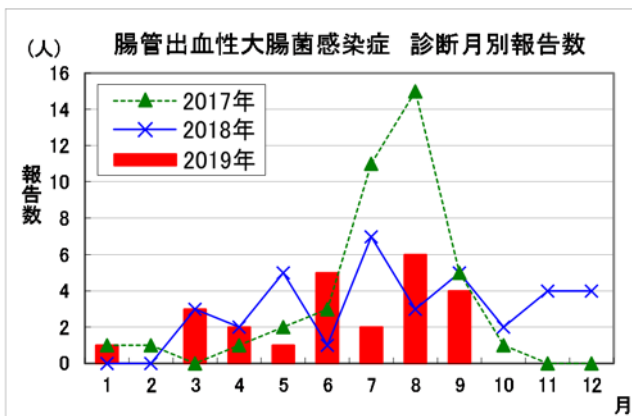


■全数把握対象疾患(結核を除く)

三類感染症の腸管出血性大腸菌感染症 1人(病型:患者、血清型:O157)の報告がありました。腸管出血性大腸菌感染症の今年の累計は 24 人となりました。感染予防のため、生野菜などの食材はよく洗い、肉は中心部まで加熱しましょう。調理や食事の前、トイレやオムツ交換の後は流水と石けんで手を洗いましょう。

五類感染症の侵袭性肺炎球菌感染症 1人、百日咳 2人(年齢:10 歳代 1人、40 歳代 1人)、麻しん 1人(病型:検査診断例、推定感染地域:国内)の報告がありました。今年の麻しんの累計は 4 人となりました。詳細は「さいたま市麻しん週報」をご覧ください。

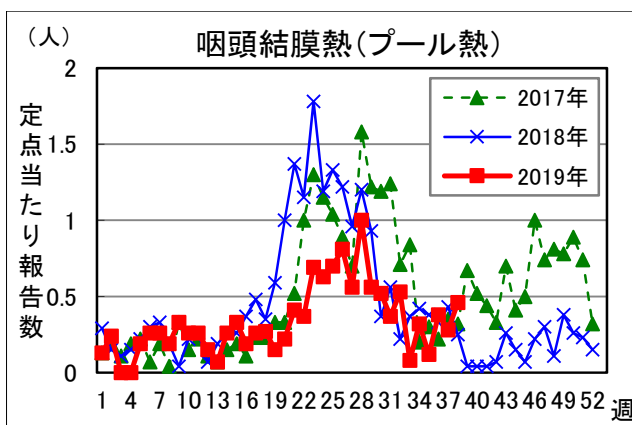
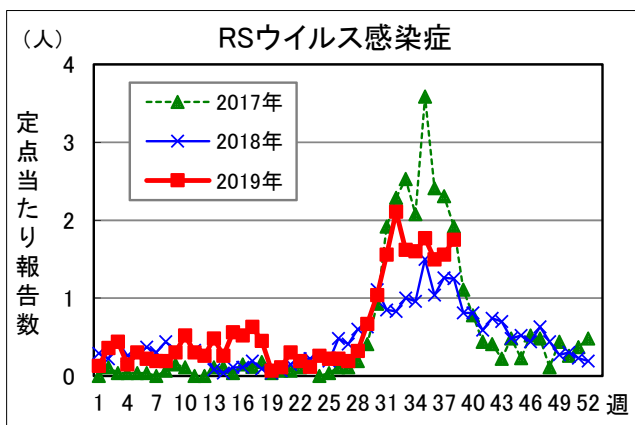


■定点把握対象疾患

RSウイルス感染症、咽頭結膜熱、A群溶血性レンサ球菌咽頭炎の報告が増加しました。

無菌性髄膜炎の報告が 2人(5-9 歳 1人、15-19 歳 1人)ありました。

マイコプラズマ肺炎の報告が 1人(1-4 歳)ありました。6 週連続の報告となります。



■定点当たり報告数表(第38週 9月24日 13:00集計)

| 疾患名 | 定点当たり | 推移 | 流行状況 |
|---------------|-------|----|------|
| インフルエンザ | 0.46 | → | ★ |
| RSウイルス感染症 | 1.75 | ↑ | ★★★ |
| 咽頭結膜熱(プール熱) | 0.46 | ↑ | ★★ |
| A群溶血性レンサ球菌咽頭炎 | 1.29 | ↑ | ★ |
| 感染性胃腸炎 | 4.88 | → | ★ |
| 水痘(みずぼうそう) | 0.21 | → | ★ |
| 手足口病 | 1.08 | ↓ | ★ |
| 伝染性紅斑(リンゴ病) | 0.38 | ↓ | ★ |
| 突発性発しん | 0.42 | ↓ | ★ |
| ヘルパンギーナ | 0.63 | → | ★ |

| 疾患名 | 定点当たり | 推移 | 流行状況 |
|-----------------|-------|----|---------------|
| 流行性耳下腺炎(おたふくかぜ) | 0.13 | → | ★ |
| 急性出血性結膜炎 | 0.00 | → | ★ |
| 流行性角結膜炎(はやり目) | 0.43 | → | ★ |
| 細菌性髄膜炎 | 0.00 | | 報告数が少ないため表示せず |
| 無菌性髄膜炎 | 2.00 | | |
| マイコプラズマ肺炎 | 1.00 | | |
| クラミジア肺炎 | 0.00 | | |
| インフルエンザによる入院患者 | 0.00 | | |
| ロタウイルスによる感染性胃腸炎 | 0.00 | | |

※推移:2週間前からの傾向を示します。(→:増減無し、↑:増加、↓:減少)

※流行状況:過去5年のデータをもとに、流行の大きさを示します。(小さい ←★、★★、★★★→ 大きい)

感染症発生動向調査 週情報 (患者報告数、定点当たり報告数、年齢階級)

(2019年第38週 令和元年9月16日～9月22日)

| | 報告数 | 定点当たり | -6ヵ月 | -12ヵ月 | 1歳 | 2歳 | 3歳 | 4歳 | 5歳 | 6歳 | 7歳 | 8歳 | 9歳 | 10-14 | 15-19 | 20-29 | 30-39 | 40-49 | 50-59 | 60-69 | 70-79 | 80- | |
|-----------------|-----|-------|------|-------|-----|-------|-------|-------|-------|-------|-------|-------|-------|-------|-------|-------|-------|-------|-------|-------|-------|-----|---|
| インフルエンザ #1 | 16 | 0.46 | - | 2 | 1 | 2 | 2 | 2 | 2 | - | 3 | - | - | 2 | - | - | - | - | - | - | - | - | - |
| | 報告数 | 定点当たり | -6ヵ月 | -12ヵ月 | 1歳 | 2歳 | 3歳 | 4歳 | 5歳 | 6歳 | 7歳 | 8歳 | 9歳 | 10-14 | 15-19 | 20歳- | | | | | | | |
| RSウイルス感染症 | 42 | 1.75 | 7 | 8 | 17 | 6 | 2 | 1 | 1 | - | - | - | - | - | - | - | | | | | | | |
| 咽頭結膜熱 | 11 | 0.46 | - | - | 1 | 1 | 2 | 2 | 1 | 1 | 1 | - | - | 1 | - | 1 | | | | | | | |
| A群溶血性レンサ球菌咽頭炎 | 31 | 1.29 | - | - | - | - | 5 | 3 | 5 | 6 | 3 | 3 | 1 | 3 | - | 2 | | | | | | | |
| 感染性胃腸炎 | 117 | 4.88 | - | 11 | 8 | 6 | 15 | 11 | 15 | 16 | 2 | 9 | 2 | 12 | 2 | 8 | | | | | | | |
| 水痘 | 5 | 0.21 | - | 1 | - | 1 | - | - | - | - | - | 1 | - | 2 | - | - | | | | | | | |
| 手足口病 | 26 | 1.08 | - | 2 | 7 | 4 | 3 | 2 | 2 | 1 | - | 2 | - | 3 | - | - | | | | | | | |
| 伝染性紅斑 | 9 | 0.38 | - | - | 1 | - | 3 | 4 | - | - | - | - | - | 1 | - | - | | | | | | | |
| 突発性発しん | 10 | 0.42 | - | 3 | 6 | 1 | - | - | - | - | - | - | - | - | - | - | | | | | | | |
| ヘルパンギーナ | 15 | 0.63 | 1 | - | 2 | 2 | - | 4 | 3 | - | 1 | - | 2 | - | - | - | | | | | | | |
| 流行性耳下腺炎 | 3 | 0.13 | - | - | - | - | - | 2 | 1 | - | - | - | - | - | - | - | | | | | | | |
| | 報告数 | 定点当たり | -6ヵ月 | -12ヵ月 | 1歳 | 2歳 | 3歳 | 4歳 | 5歳 | 6歳 | 7歳 | 8歳 | 9歳 | 10-14 | 15-19 | 20-29 | 30-39 | 40-49 | 50-59 | 60-69 | 70- | | |
| 急性出血性結膜炎 | - | - | - | - | - | - | - | - | - | - | - | - | - | - | - | - | - | - | - | - | - | - | - |
| 流行性角結膜炎 | 3 | 0.43 | - | - | - | - | - | - | - | - | - | - | - | - | - | 1 | - | - | - | - | - | 2 | |
| | 報告数 | 定点当たり | 0歳 | 1-4 | 5-9 | 10-14 | 15-19 | 20-24 | 25-29 | 30-34 | 35-39 | 40-44 | 45-49 | 50-54 | 55-59 | 60-64 | 65-69 | 70- | | | | | |
| 細菌性髄膜炎 #2 | - | - | - | - | - | - | - | - | - | - | - | - | - | - | - | - | - | - | | | | | |
| 無菌性髄膜炎 | 2 | 2.00 | - | - | 1 | - | 1 | - | - | - | - | - | - | - | - | - | - | - | | | | | |
| マイコプラズマ肺炎 | 1 | 1.00 | - | 1 | - | - | - | - | - | - | - | - | - | - | - | - | - | - | | | | | |
| クラミジア肺炎 #3 | - | - | - | - | - | - | - | - | - | - | - | - | - | - | - | - | - | - | | | | | |
| インフルエンザによる入院患者 | - | - | - | - | - | - | - | - | - | - | - | - | - | - | - | - | - | - | | | | | |
| ロタウイルスによる感染性胃腸炎 | - | - | - | - | - | - | - | - | - | - | - | - | - | - | - | - | - | - | | | | | |

(- : 0)

#1 鳥インフルエンザ及び新型インフルエンザ等感染症を除く

#2 インフルエンザ菌、髄膜炎菌、肺炎球菌を原因として同定された場合を除く

#3 オウム病を除く

流行状況… : 警報レベル、 : 注意報レベル

9月 24日 13:00 集計

全数把握対象疾患届出数(2019年)

| 類型 | 疾患名 | 2019年 第38週 受理分 | 2019年 累計 ※1 | 2018年 累計 ※1,2 | 疾患名 | 2019年 第38週 受理分 | 2019年 累計 ※1 | 2018年 累計 ※1,2 |
|---------------|-------------------------|----------------------|-------------------|---------------------|-------------------------|----------------------|-------------------|---------------------|
| 一類 | エボラ出血熱 | 0 | 0 | 0 | ペスト | 0 | 0 | 0 |
| | クリミア・コンゴ出血熱 | 0 | 0 | 0 | マールブルグ病 | 0 | 0 | 0 |
| | 痘そう | 0 | 0 | 0 | ラッサ熱 | 0 | 0 | 0 |
| | 南米出血熱 | 0 | 0 | 0 | | | | |
| 二類 | 急性灰白髄炎 | 0 | 0 | 0 | 中東呼吸器症候群(MERS) | 0 | 0 | 0 |
| | 結核 ※3 | | | | 鳥インフルエンザ(H5N1) | 0 | 0 | 0 |
| | ジフテリア | 0 | 0 | 0 | 鳥インフルエンザ(H7N9) | 0 | 0 | 0 |
| | 重症急性呼吸器症候群 | 0 | 0 | 0 | | | | |
| 三類 | コレラ | 0 | 0 | 0 | 腸チフス | 0 | 0 | 0 |
| | 細菌性赤痢 | 0 | 1 | 1 | パラチフス | 0 | 0 | 1 |
| | 腸管出血性大腸菌感染症 | 1 | 24 | 36 | | | | |
| 四類 | E型肝炎 | 0 | 2 | 3 | 東部ウマ脳炎 | 0 | 0 | 0 |
| | ウエストナイル熱 | 0 | 0 | 0 | 鳥インフルエンザ(H5N1及びH7N9を除く) | 0 | 0 | 0 |
| | A型肝炎 | 0 | 0 | 14 | ニパウイルス感染症 | 0 | 0 | 0 |
| | エキノкокクス症 | 0 | 0 | 0 | 日本紅斑熱 | 0 | 0 | 0 |
| | 黄熱 | 0 | 0 | 0 | 日本脳炎 | 0 | 0 | 0 |
| | オウム病 | 0 | 0 | 0 | ハンタウイルス肺症候群 | 0 | 0 | 0 |
| | オムスク出血熱 | 0 | 0 | 0 | Bウイルス病 | 0 | 0 | 0 |
| | 回帰熱 | 0 | 0 | 0 | 鼻疽 | 0 | 0 | 0 |
| | キャサナル森林病 | 0 | 0 | 0 | ブルセラ症 | 0 | 0 | 0 |
| | Q熱 | 0 | 0 | 0 | ベネズエラウマ脳炎 | 0 | 0 | 0 |
| | 狂犬病 | 0 | 0 | 0 | ヘンドラウイルス感染症 | 0 | 0 | 0 |
| | コクシジオイデス症 | 0 | 0 | 0 | 発しんチフス | 0 | 0 | 0 |
| | サル痘 | 0 | 0 | 0 | ボツリヌス症 | 0 | 0 | 0 |
| | ジカウイルス感染症 | 0 | 0 | 0 | マラリア | 0 | 2 | 0 |
| | 重症熱性血小板減少症候群 | 0 | 0 | 0 | 野兔病 | 0 | 0 | 0 |
| | 腎症候性出血熱 | 0 | 0 | 0 | ライム病 | 0 | 0 | 0 |
| | 西部ウマ脳炎 | 0 | 0 | 0 | リッサウイルス感染症 | 0 | 0 | 0 |
| | ダニ媒介脳炎 | 0 | 0 | 0 | リフトバレー熱 | 0 | 0 | 0 |
| | 炭疽 | 0 | 0 | 0 | 類鼻疽 | 0 | 0 | 0 |
| | チクングニア熱 | 0 | 0 | 1 | レジオネラ症 | 0 | 11 | 12 |
| つつが虫病 | 0 | 0 | 0 | レプトスピラ症 | 0 | 1 | 0 | |
| デング熱 | 0 | 2 | 0 | ロッキー山紅斑熱 | 0 | 0 | 0 | |
| 五類 | アメーバ赤痢 | 0 | 6 | 14 | 侵襲性肺炎球菌感染症 | 1 | 29 | 47 |
| | ウイルス性肝炎(E型肝炎及びA型肝炎を除く) | 0 | 2 | 6 | 水痘(入院例に限る) | 0 | 3 | 4 |
| | カルバペネム耐性腸内細菌科細菌感染症 | 0 | 7 | 16 | 先天性風しん症候群 | 0 | 0 | 0 |
| | 急性弛緩性麻痺(急性灰白髄炎を除く) | 0 | 3 | 4 | 梅毒 | 0 | 57 | 72 |
| | 急性脳炎 | 0 | 26 | 23 | 播種性クリプトコックス症 | 0 | 2 | 0 |
| | クリプトスポリジウム症 | 0 | 0 | 0 | 破傷風 | 0 | 1 | 1 |
| | クロイツフェルト・ヤコブ病 | 0 | 3 | 1 | バンコマイシン耐性黄色ブドウ球菌感染症 | 0 | 0 | 0 |
| | 劇症型溶血性レンサ球菌感染症 | 0 | 7 | 11 | バンコマイシン耐性腸球菌感染症 | 0 | 0 | 0 |
| | 後天性免疫不全症候群 | 0 | 10 | 7 | 百日咳 | 2 | 112 | 134 |
| | ジアルジア症 | 0 | 0 | 0 | 風しん | 0 | 28 | 46 |
| | 侵襲性インフルエンザ菌感染症 | 0 | 6 | 6 | 麻しん | 1 | 4 | 2 |
| | 侵襲性髄膜炎菌感染症 | 0 | 0 | 0 | 薬剤耐性アシネトバクター感染症 | 0 | 0 | 1 |
| 新型インフルエンザ等感染症 | 規定されている疾患は、現在のところありません。 | | | | | | | |
| 指定感染症 | 該当する疾患は、現在のところありません。 | | | | | | | |

2019年9月24日 15:00集計

※1 累計は診断日で集計しています。

※2 2018年累計は速報値となっています。

※3 結核は四半期ごとに集計し、感染症情報センターホームページに掲載しています。