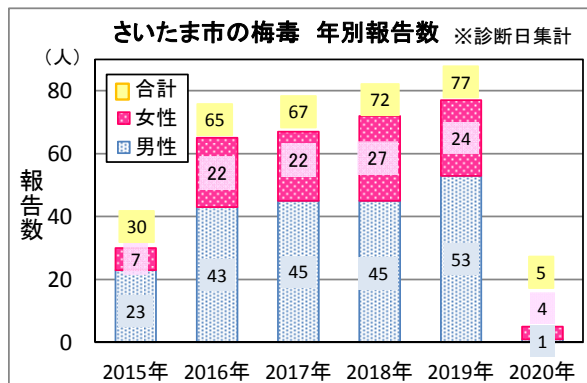


■全数把握対象疾患(結核を除く)

五類感染症の劇症型溶血性レンサ球菌感染症 1人(血清群:A群)、侵袭性肺炎球菌感染症 1人、梅毒 3人(病型:無症状病原体保有者 3人)の報告がありました。

指定感染症の新型コロナウイルス感染症 1人(類型:患者、年齢:40歳代、推定感染地域:国内)の報告がありました。さいたま市の新型コロナウイルス感染症の報告は1例目となります。詳細情報は、市ホームページに掲載している「(令和2年3月6日記者発表)新型コロナウイルス感染症患者の発生について」、「(令和2年3月9日記者発表)新型コロナウイルス感染症患者の発生について(追加情報)」をご覧ください。

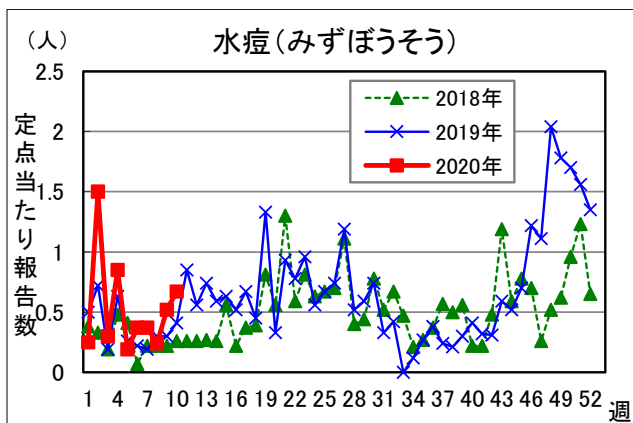
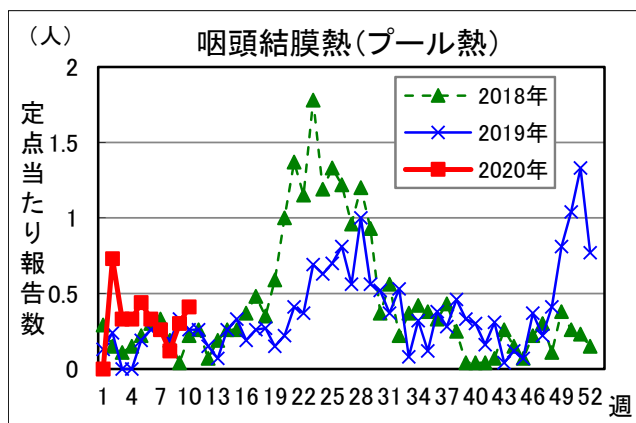


★インフルエンザが流行しています!

■定点把握対象疾患

インフルエンザの定点当たり報告数は、先週の3.37人から1.98人(報告数81人)と減少しました。流行の目安となる「定点当たり1人」を超えている状況で、流行は継続しているとみられ引き続き注意が必要です。ウイルス検出情報などの詳細は、別紙「さいたま市インフルエンザ週報」をご覧ください。

咽頭結膜熱、水痘の報告が増加しました。



■定点当たり報告数表(第10週 3月10日 13:00集計)

疾患名	定点当たり	推移	流行状況
インフルエンザ	1.98	↓	—
RSウイルス感染症	0.19	↓	—
咽頭結膜熱(プール熱)	0.41	↑	☆☆☆
A群溶血性レンサ球菌咽頭炎	2.00	↓	—
感染性胃腸炎	4.81	↓	—
水痘(みずぼうそう)	0.67	↑	☆
手足口病	0.07	↓	—
伝染性紅斑(リンゴ病)	0.11	→	—
突発性発しん	0.52	→	—
ヘルパンギーナ	0.00	→	—

疾患名	定点当たり	推移	流行状況
流行性耳下腺炎(おたふくかぜ)	0.00	→	—
急性出血性結膜炎	0.00	→	—
流行性角結膜炎(はやり目)	0.25	→	—
細菌性髄膜炎	0.00		報告数が少ないため表示せず
無菌性髄膜炎	0.00		
マイコプラズマ肺炎	0.00		
クラミジア肺炎	0.00		
インフルエンザによる入院患者	0.00		
ロタウイルスによる感染性胃腸炎	0.00		

※推移:2週間前からの傾向を示します。(→:増減無し、↑:増加、↓:減少)

※流行状況:今週の流行状況を示します(過去5年間の同時期との比較)。(小さい←—、☆、☆☆、☆☆☆→ 大きい)

☆さいたま市病原微生物検出情報(月報)2020年2月号をホームページに掲載しています。

感染症発生動向調査 週情報（患者報告数、定点当たり報告数、年齢階級）

（2020年第10週 令和2年3月2日～3月8日）

	報告数	定点当たり	-6ヵ月	-12ヵ月	1歳	2歳	3歳	4歳	5歳	6歳	7歳	8歳	9歳	10-14	15-19	20-29	30-39	40-49	50-59	60-69	70-79	80-
インフルエンザ #1	81	1.98	-	-	4	5	5	7	5	5	10	8	4	17	3	1	-	6	-	-	1	-
	報告数	定点当たり	-6ヵ月	-12ヵ月	1歳	2歳	3歳	4歳	5歳	6歳	7歳	8歳	9歳	10-14	15-19	20歳-						
RSウイルス感染症	5	0.19	1	1	2	-	1	-	-	-	-	-	-	-	-	-						
咽頭結膜熱	11	0.41	-	-	-	2	3	1	1	1	2	-	-	1	-	-						
A群溶血性レンサ球菌咽頭炎	54	2.00	-	-	-	1	4	5	18	5	8	5	1	4	-	3						
感染性胃腸炎	130	4.81	1	8	15	11	13	8	17	7	10	8	4	13	3	12						
水痘	18	0.67	-	-	2	1	1	-	2	9	2	-	-	1	-	-						
手足口病	2	0.07	-	-	-	-	1	-	1	-	-	-	-	-	-	-						
伝染性紅斑	3	0.11	-	-	-	1	-	-	1	1	-	-	-	-	-	-						
突発性発しん	14	0.52	-	4	8	1	1	-	-	-	-	-	-	-	-	-						
ヘルパンギーナ	-	-	-	-	-	-	-	-	-	-	-	-	-	-	-	-						
流行性耳下腺炎	-	-	-	-	-	-	-	-	-	-	-	-	-	-	-	-						
	報告数	定点当たり	-6ヵ月	-12ヵ月	1歳	2歳	3歳	4歳	5歳	6歳	7歳	8歳	9歳	10-14	15-19	20-29	30-39	40-49	50-59	60-69	70-	
急性出血性結膜炎	-	-	-	-	-	-	-	-	-	-	-	-	-	-	-	-	-	-	-	-	-	-
流行性角結膜炎	2	0.25	-	-	-	-	-	-	-	-	-	-	-	-	-	-	-	-	-	-	-	2
	報告数	定点当たり	0歳	1-4	5-9	10-14	15-19	20-24	25-29	30-34	35-39	40-44	45-49	50-54	55-59	60-64	65-69	70-				
細菌性髄膜炎 #2	-	-	-	-	-	-	-	-	-	-	-	-	-	-	-	-	-	-				
無菌性髄膜炎	-	-	-	-	-	-	-	-	-	-	-	-	-	-	-	-	-	-				
マイコプラズマ肺炎	-	-	-	-	-	-	-	-	-	-	-	-	-	-	-	-	-	-				
クラミジア肺炎 #3	-	-	-	-	-	-	-	-	-	-	-	-	-	-	-	-	-	-				
インフルエンザによる入院患者	-	-	-	-	-	-	-	-	-	-	-	-	-	-	-	-	-	-				
ロタウイルスによる感染性胃腸炎	-	-	-	-	-	-	-	-	-	-	-	-	-	-	-	-	-	-				

（ - : 0 ）

#1 鳥インフルエンザ及び新型インフルエンザ等感染症を除く

#2 インフルエンザ菌、髄膜炎菌、肺炎球菌を原因として同定された場合を除く

#3 オウム病を除く

流行状況… : 警報レベル、 : 注意報レベル

3月 10日 13:00 集計

全数把握対象疾患届出数(2020年)

類型	疾患名	2020年 第10週 受理分	2020年 累計 ※1	2019年 累計 ※1,2	疾患名	2020年 第10週 受理分	2020年 累計 ※1	2019年 累計 ※1,2
一類	エボラ出血熱	0	0	0	ペスト	0	0	0
	クリミア・コンゴ出血熱	0	0	0	マールブルグ病	0	0	0
	痘そう	0	0	0	ラッサ熱	0	0	0
	南米出血熱	0	0	0				
二類	急性灰白髄炎	0	0	0	中東呼吸器症候群(MERS)	0	0	0
	結核 ※3				鳥インフルエンザ(H5N1)	0	0	0
	ジフテリア	0	0	0	鳥インフルエンザ(H7N9)	0	0	0
	重症急性呼吸器症候群(SARS)	0	0	0				
三類	コレラ	0	0	0	腸チフス	0	0	0
	細菌性赤痢	0	0	2	パラチフス	0	0	0
	腸管出血性大腸菌感染症	0	2	28				
四類	E型肝炎	0	2	3	東部ウマ脳炎	0	0	0
	ウエストナイル熱	0	0	0	鳥インフルエンザ(H5N1及びH7N9を除く)	0	0	0
	A型肝炎	0	0	0	ニパウイルス感染症	0	0	0
	エキノコックス症	0	0	0	日本紅斑熱	0	0	0
	黄熱	0	0	0	日本脳炎	0	0	0
	オウム病	0	0	0	ハンタウイルス肺症候群	0	0	0
	オムスク出血熱	0	0	0	Bウイルス病	0	0	0
	回帰熱	0	0	0	鼻疽	0	0	0
	キャサヌル森林病	0	0	0	ブルセラ症	0	0	0
	Q熱	0	0	0	ベネズエラウマ脳炎	0	0	0
	狂犬病	0	0	0	ヘンドラウイルス感染症	0	0	0
	コクシジオイデス症	0	0	0	発しんチフス	0	0	0
	サル痘	0	0	0	ボツリヌス症	0	0	0
	ジカウイルス感染症	0	0	0	マラリア	0	0	2
	重症熱性血小板減少症候群	0	0	0	野兔病	0	0	0
	腎症候性出血熱	0	0	0	ライム病	0	0	0
	西部ウマ脳炎	0	0	0	リッサウイルス感染症	0	0	0
	ダニ媒介脳炎	0	0	0	リフトバレー熱	0	0	0
	炭疽	0	0	0	類鼻疽	0	0	0
	チクングニア熱	0	0	0	レジオネラ症	0	1	15
つつが虫病	0	0	0	レプトスピラ症	0	0	1	
デング熱	0	0	2	ロッキー山紅斑熱	0	0	0	
五類	アメーバ赤痢	0	2	8	侵襲性肺炎球菌感染症	1	4	43
	ウイルス性肝炎(E型肝炎及びA型肝炎を除く)	0	0	3	水痘(入院例に限る)	0	1	4
	カルバペネム耐性腸内細菌科細菌感染症	0	1	11	先天性風しん症候群	0	0	0
	急性弛緩性麻痺(急性灰白髄炎を除く)	0	0	3	梅毒	3	5	77
	急性脳炎	0	9	35	播種性クリプトコックス症	0	0	3
	クリプトスポリジウム症	0	0	0	破傷風	0	0	1
	クロイツフェルト・ヤコブ病	0	0	5	バンコマイシン耐性黄色ブドウ球菌感染症	0	0	0
	劇症型溶血性レンサ球菌感染症	1	3	9	バンコマイシン耐性腸球菌感染症	0	0	0
	後天性免疫不全症候群	0	0	14	百日咳	0	7	146
	ジアルジア症	0	0	0	風しん	0	0	29
	侵襲性インフルエンザ菌感染症	0	2	6	麻しん	0	0	4
	侵襲性髄膜炎菌感染症	0	0	0	薬剤耐性アシネトバクター感染症	0	0	0
	新型コロナウイルス感染症 ※4	1	1					
指定感染症	新型コロナウイルス感染症 ※4	1	1					

2020年3月10日 15:00集計

※1 累計は診断日で集計しています。 ※2 2019年累計は速報値となっています。
 ※3 結核は四半期ごとに集計し、さいたま市感染症情報センターホームページに掲載しています。
 ※4 政令により令和2年2月1日から指定感染症に定められました。