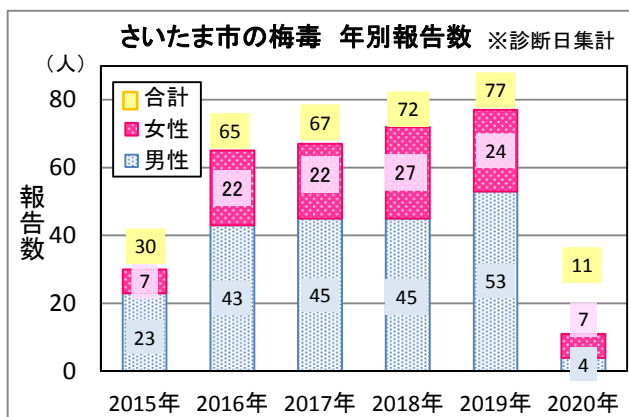


■全数把握対象疾患(結核を除く)

四類感染症の **E型肝炎** 1人(推定感染地域:国外)、**レジオネラ症** 1人(病型:肺炎型)の報告がありました。

五類感染症の **劇症型溶血性レンサ球菌感染症** 2人(血清群:A群 2人)、**後天性免疫不全症候群** 1人(病型:AIDS)、**侵襲性肺炎球菌感染症** 1人、**梅毒** 5人(病型:早期顕症梅毒 I期 2人、早期顕症梅毒 II期 2人、無症状病原体保有者 1人)、**百日咳** 2人(年齢:6歳 1人、9歳 1人)の報告がありました。

指定感染症の **新型コロナウイルス感染症** 2人(類型:患者 2人、年齢:20歳代 1人、50歳代 1人、推定感染地域:エジプト 1人、国内 1人)の報告がありました。詳細情報は、市ホームページに掲載している「**新型コロナウイルス関連情報**」をご覧ください。

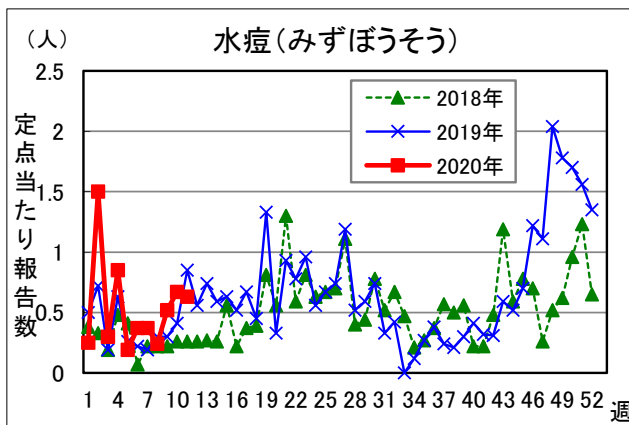
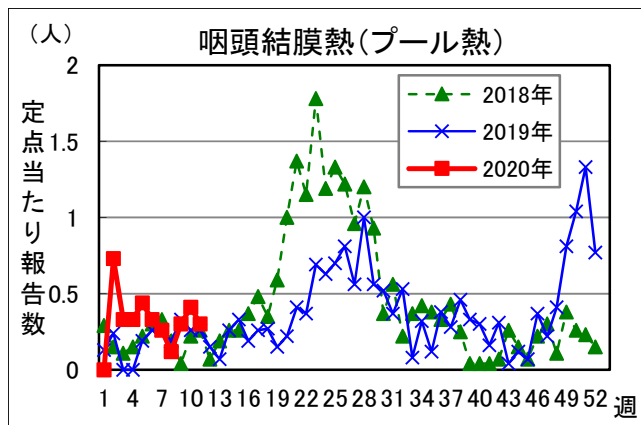


■定点把握対象疾患

**インフルエンザ**の定点当たり報告数は、先週の1.98人から0.34人(報告数14人)と減少しました。流行の目安となる「定点当たり1人」を下回りました。

**咽頭結膜熱、水痘**の報告が多い状況です。

**マイコプラズマ肺炎**の報告が1人(40-44歳)ありました。



■定点当たり報告数表(第11週 3月17日 13:00集計)

疾患名	定点当たり	推移	流行状況
インフルエンザ	0.34	↓	—
RSウイルス感染症	0.11	↓	—
咽頭結膜熱(プール熱)	0.30	→	☆☆
A群溶血性レンサ球菌咽頭炎	1.56	↓	—
感染性胃腸炎	3.85	↓	—
水痘(みずぼうそう)	0.63	→	☆
手足口病	0.07	→	—
伝染性紅斑(リンゴ病)	0.07	→	—
突発性発しん	0.48	→	—
ヘルパンギーナ	0.00	→	—

疾患名	定点当たり	推移	流行状況
流行性耳下腺炎(おたふくかぜ)	0.04	→	—
急性出血性結膜炎	0.00	→	—
流行性角結膜炎(はやり目)	0.13	↓	—
細菌性髄膜炎	0.00		報告数が少ないため表示せず
無菌性髄膜炎	0.00		
マイコプラズマ肺炎	1.00		
クラミジア肺炎	0.00		
インフルエンザによる入院患者	0.00		
ロタウイルスによる感染性胃腸炎	0.00		

※推移:2週間前からの傾向を示します。(→:増減無し、↑:増加、↓:減少)

※流行状況:今週の流行状況を示します(過去5年間の同時期との比較)。(小さい←—、☆、☆☆、☆☆☆→ 大きい)

感染症発生動向調査 週情報（患者報告数、定点当たり報告数、年齢階級）

（2020年第11週 令和2年3月9日～3月15日）

	報告数	定点当たり	-6ヵ月	-12ヵ月	1歳	2歳	3歳	4歳	5歳	6歳	7歳	8歳	9歳	10-14	15-19	20-29	30-39	40-49	50-59	60-69	70-79	80-
インフルエンザ #1	14	0.34	-	-	2	-	1	1	3	3	-	-	1	-	-	1	1	1	-	-	-	-
	報告数	定点当たり	-6ヵ月	-12ヵ月	1歳	2歳	3歳	4歳	5歳	6歳	7歳	8歳	9歳	10-14	15-19	20歳-						
RSウイルス感染症	3	0.11	1	1	1	-	-	-	-	-	-	-	-	-	-	-						
咽頭結膜熱	8	0.30	-	-	2	1	2	2	-	1	-	-	-	-	-	-						
A群溶血性レンサ球菌咽頭炎	42	1.56	-	-	-	5	5	9	8	2	3	1	-	6	-	3						
感染性胃腸炎	104	3.85	-	5	15	17	7	12	9	10	5	5	4	6	-	9						
水痘	17	0.63	-	-	-	1	2	1	3	2	5	1	-	2	-	-						
手足口病	2	0.07	-	-	-	-	-	1	-	1	-	-	-	-	-	-						
伝染性紅斑	2	0.07	-	-	-	-	-	-	1	1	-	-	-	-	-	-						
突発性発しん	13	0.48	-	6	6	-	1	-	-	-	-	-	-	-	-	-						
ヘルパンギーナ	-	-	-	-	-	-	-	-	-	-	-	-	-	-	-	-						
流行性耳下腺炎	1	0.04	-	-	-	-	-	-	-	-	1	-	-	-	-	-						
	報告数	定点当たり	-6ヵ月	-12ヵ月	1歳	2歳	3歳	4歳	5歳	6歳	7歳	8歳	9歳	10-14	15-19	20-29	30-39	40-49	50-59	60-69	70-	
急性出血性結膜炎	-	-	-	-	-	-	-	-	-	-	-	-	-	-	-	-	-	-	-	-	-	-
流行性角結膜炎	1	0.13	-	-	-	-	-	-	-	-	-	-	-	-	-	-	-	-	-	-	1	-
	報告数	定点当たり	0歳	1-4	5-9	10-14	15-19	20-24	25-29	30-34	35-39	40-44	45-49	50-54	55-59	60-64	65-69	70-				
細菌性髄膜炎 #2	-	-	-	-	-	-	-	-	-	-	-	-	-	-	-	-	-	-				
無菌性髄膜炎	-	-	-	-	-	-	-	-	-	-	-	-	-	-	-	-	-	-				
マイコプラズマ肺炎	1	1.00	-	-	-	-	-	-	-	-	-	1	-	-	-	-	-	-				
クラミジア肺炎 #3	-	-	-	-	-	-	-	-	-	-	-	-	-	-	-	-	-	-				
インフルエンザによる入院患者	-	-	-	-	-	-	-	-	-	-	-	-	-	-	-	-	-	-				
ロタウイルスによる感染性胃腸炎	-	-	-	-	-	-	-	-	-	-	-	-	-	-	-	-	-	-				

( - : 0 )

#1 鳥インフルエンザ及び新型インフルエンザ等感染症を除く

#2 インフルエンザ菌、髄膜炎菌、肺炎球菌を原因として同定された場合を除く

#3 オウム病を除く

流行状況…  : 警報レベル、  : 注意報レベル

3月 17日 13:00 集計

## 全数把握対象疾患届出数(2020年)

類型	疾患名	2020年 第11週 受理分	2020年 累計 ※1	2019年 累計 ※1,2	疾患名	2020年 第11週 受理分	2020年 累計 ※1	2019年 累計 ※1,2
一類	エボラ出血熱	0	0	0	ペスト	0	0	0
	クリミア・コンゴ出血熱	0	0	0	マールブルグ病	0	0	0
	痘そう	0	0	0	ラッサ熱	0	0	0
	南米出血熱	0	0	0				
二類	急性灰白髄炎	0	0	0	中東呼吸器症候群(MERS)	0	0	0
	結核 ※3				鳥インフルエンザ(H5N1)	0	0	0
	ジフテリア	0	0	0	鳥インフルエンザ(H7N9)	0	0	0
	重症急性呼吸器症候群(SARS)	0	0	0				
三類	コレラ	0	0	0	腸チフス	0	0	0
	細菌性赤痢	0	0	2	パラチフス	0	0	0
	腸管出血性大腸菌感染症	0	2	28				
四類	E型肝炎	1	3	3	東部ウマ脳炎	0	0	0
	ウエストナイル熱	0	0	0	鳥インフルエンザ(H5N1及びH7N9を除く)	0	0	0
	A型肝炎	0	0	0	ニパウイルス感染症	0	0	0
	エキノコックス症	0	0	0	日本紅斑熱	0	0	0
	黄熱	0	0	0	日本脳炎	0	0	0
	オウム病	0	0	0	ハンタウイルス肺症候群	0	0	0
	オムスク出血熱	0	0	0	Bウイルス病	0	0	0
	回帰熱	0	0	0	鼻疽	0	0	0
	キャサヌル森林病	0	0	0	ブルセラ症	0	0	0
	Q熱	0	0	0	ベネズエラウマ脳炎	0	0	0
	狂犬病	0	0	0	ヘンドラウイルス感染症	0	0	0
	コクシジオイデス症	0	0	0	発しんチフス	0	0	0
	サル痘	0	0	0	ボツリヌス症	0	0	0
	ジカウイルス感染症	0	0	0	マラリア	0	0	2
	重症熱性血小板減少症候群	0	0	0	野兔病	0	0	0
	腎症候性出血熱	0	0	0	ライム病	0	0	0
	西部ウマ脳炎	0	0	0	リッサウイルス感染症	0	0	0
	ダニ媒介脳炎	0	0	0	リフトバレー熱	0	0	0
	炭疽	0	0	0	類鼻疽	0	0	0
	チクングニア熱	0	0	0	レジオネラ症	1	2	15
つつが虫病	0	0	0	レプトスピラ症	0	0	1	
デング熱	0	0	2	ロッキー山紅斑熱	0	0	0	
五類	アメーバ赤痢	0	2	8	侵襲性肺炎球菌感染症	1	5	43
	ウイルス性肝炎(E型肝炎及びA型肝炎を除く)	0	0	3	水痘(入院例に限る)	0	1	4
	カルバペネム耐性腸内細菌科細菌感染症	0	1	11	先天性風しん症候群	0	0	0
	急性弛緩性麻痺(急性灰白髄炎を除く)	0	0	3	梅毒	5	11	77
	急性脳炎	0	9	35	播種性クリプトコックス症	0	0	3
	クリプトスポリジウム症	0	0	0	破傷風	0	0	1
	クロイツフェルト・ヤコブ病	0	0	5	バンコマイシン耐性黄色ブドウ球菌感染症	0	0	0
	劇症型溶血性レンサ球菌感染症	2	4	9	バンコマイシン耐性腸球菌感染症	0	0	0
	後天性免疫不全症候群	1	1	14	百日咳	2	11	146
	ジアルジア症	0	0	0	風しん	0	0	29
	侵襲性インフルエンザ菌感染症	0	2	6	麻しん	0	0	4
	侵襲性髄膜炎菌感染症	0	0	0	薬剤耐性アシネトバクター感染症	0	0	0
	新型コロナウイルス感染症 ※4	2	3					
指定感染症	新型コロナウイルス感染症 ※4	2	3					

2020年3月17日 15:00集計

※1 累計は診断日で集計しています。 ※2 2019年累計は速報値となっています。  
 ※3 結核は四半期ごとに集計し、さいたま市感染症情報センターホームページに掲載しています。  
 ※4 政令により令和2年2月1日から指定感染症に定められました。