

## 10 非常時に備えた備蓄について

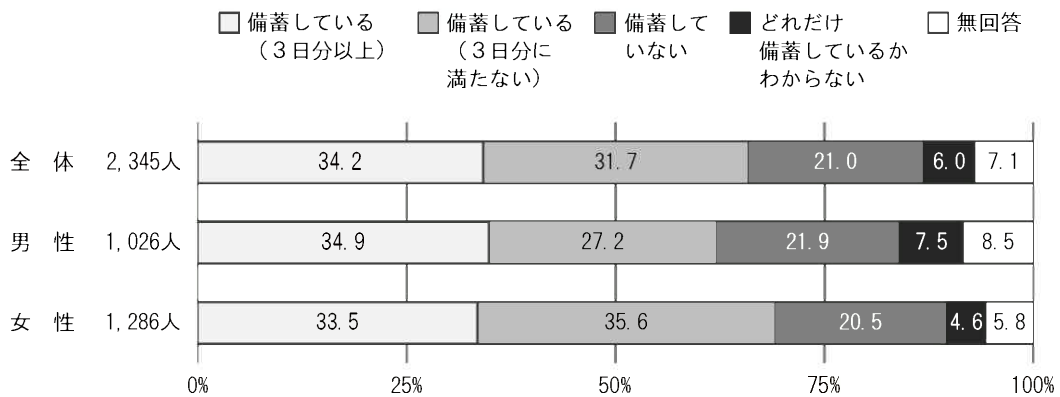
(51) 家庭では、非常時に備えて、以下のものを備蓄していますか。(〇はそれぞれに1つずつ) < A : 問 14 / B : 問 49 >

### ア. 飲料水 (1人1日3リットルが目安)

飲料水については、「備蓄している(3日以上)」と「備蓄している(3日分に満たない)」を合わせた『備蓄している』が、15歳以上調査では65.9%となっています。

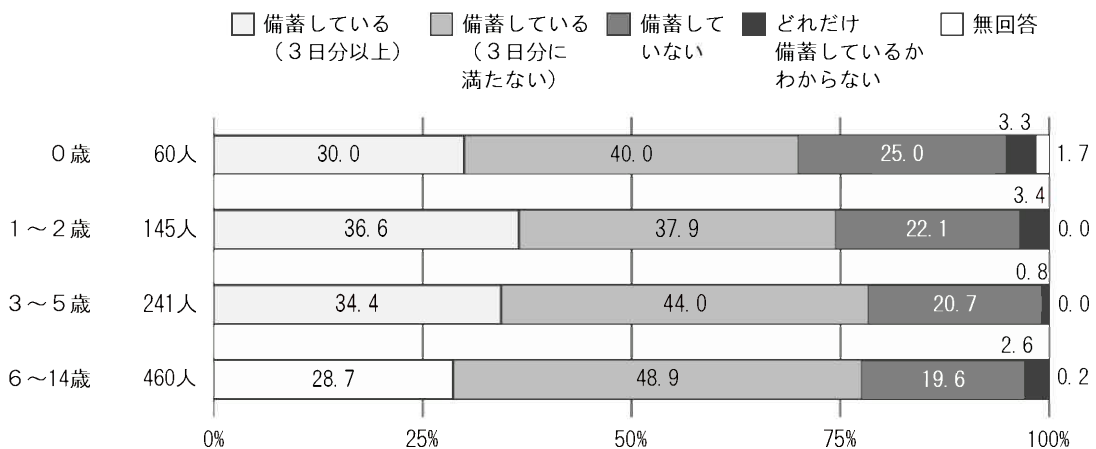
性別にみると、女性では「備蓄している(3日分に満たない)」が35.6%と、男性より8.4ポイント有意に高くなっています。

図 51-ア.1 非常時に備えた備蓄\_飲料水 (B : 15歳以上調査) [全体・性別]\*\*



飲料水の備蓄について、0~14歳調査で年齢別にみると、「備蓄している(3日以上)」が「1~2歳」で36.6%、「3~5歳」で34.4%となっており、「どれだけ備蓄しているかわからない」が「0歳」で25.0%となっています。

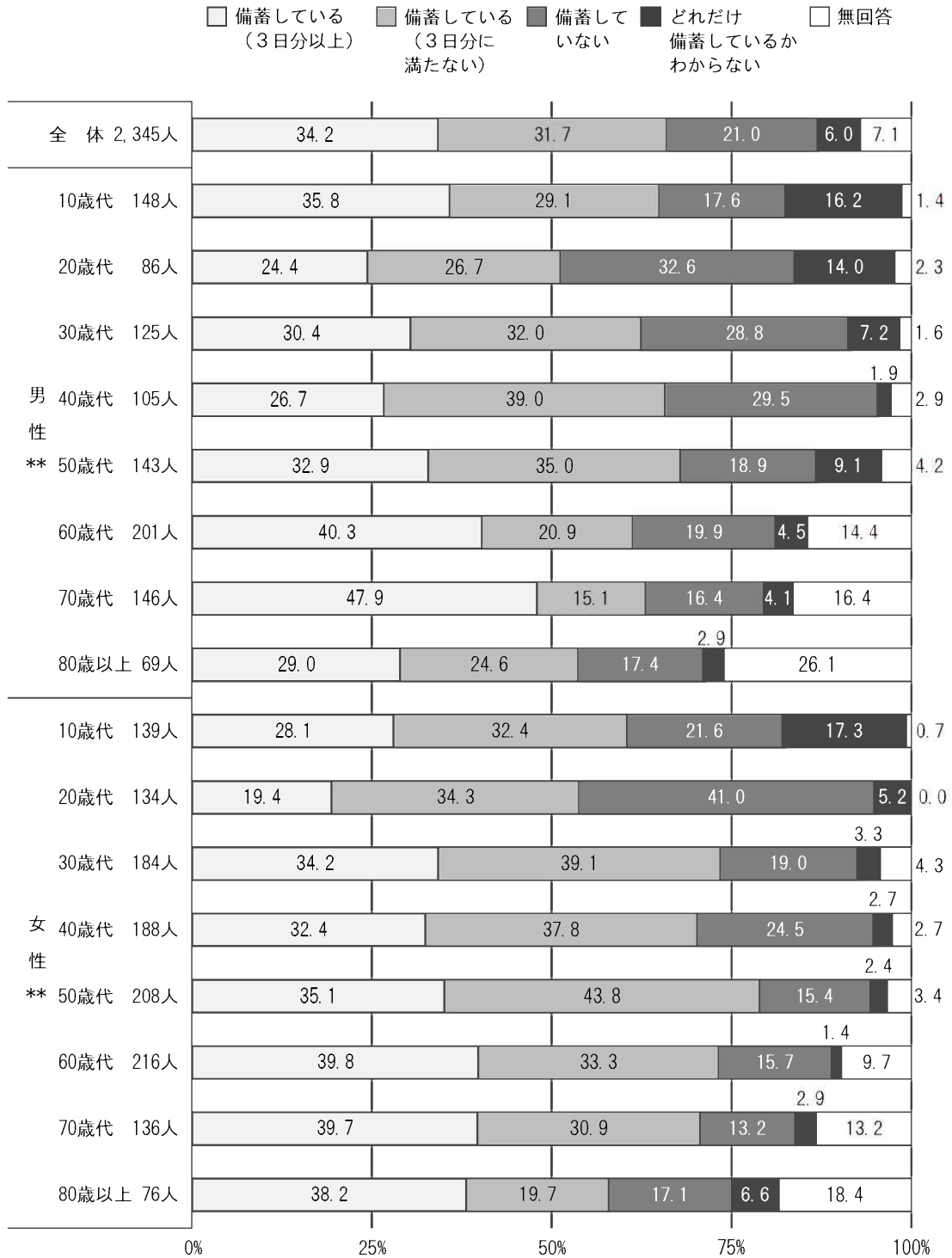
図 51-ア.2 非常時に備えた備蓄\_飲料水 (A : 0~14歳調査) [年齢別]



飲料水の備蓄について、性・年代別にみると、男性では「備蓄している（3日分以上）」が「60歳代」で40.3%、「70歳代」で47.9%と他の年代より有意に高く、「どれだけ備蓄しているかわからない」が「10歳代」で16.2%、「20歳代」で14.0%と有意に高くなっています。

女性では「備蓄している（3日分以上）」が「60歳代」で39.8%、「70歳代」で39.7%と有意に高く、「どれだけ備蓄しているかわからない」が「10歳代」で17.3%と有意に高くなっています。

図 51-ア.3 非常時に備えた備蓄\_飲料水（B：15歳以上調査）〔性・年代別〕



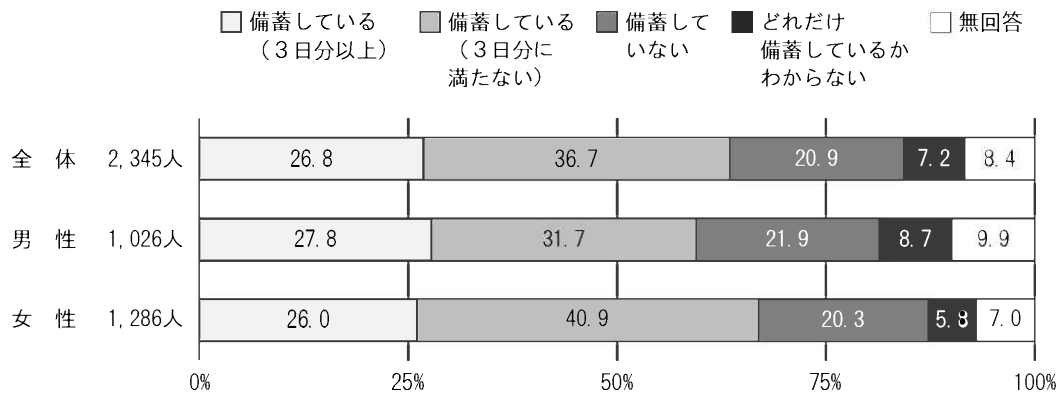
Ⅲ 調査結果

イ. 食料（乾パン、缶詰、レトルト食品など）

食料（乾パン、缶詰、レトルト食品など）については、「備蓄している（3日以上）」と「備蓄している（3日に満たない）」を合わせた『備蓄している』が、15歳以上調査では63.5%となっています。

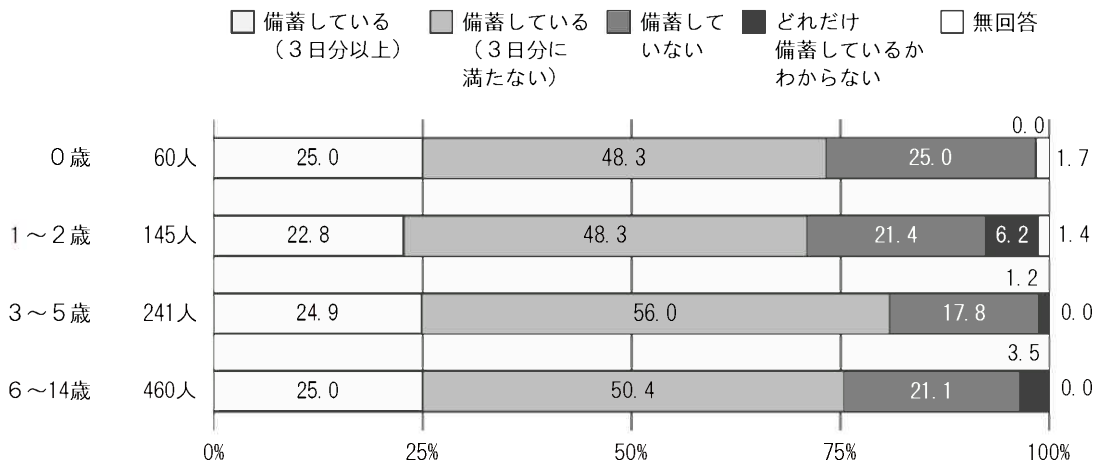
性別にみると、女性では「備蓄している（3日に満たない）」が40.9%と、男性より9.2ポイント有意に高くなっています。

図 51-イ.1 非常時に備えた備蓄\_食料（B：15歳以上調査）〔全体・性別〕\*\*



食料の備蓄について、0～14歳調査で年齢別にみると、「備蓄している（3日に満たない）」が「3～5歳」で56.0%となっており、「どれだけ備蓄しているかわからない」が「0歳」で25.0%となっています。

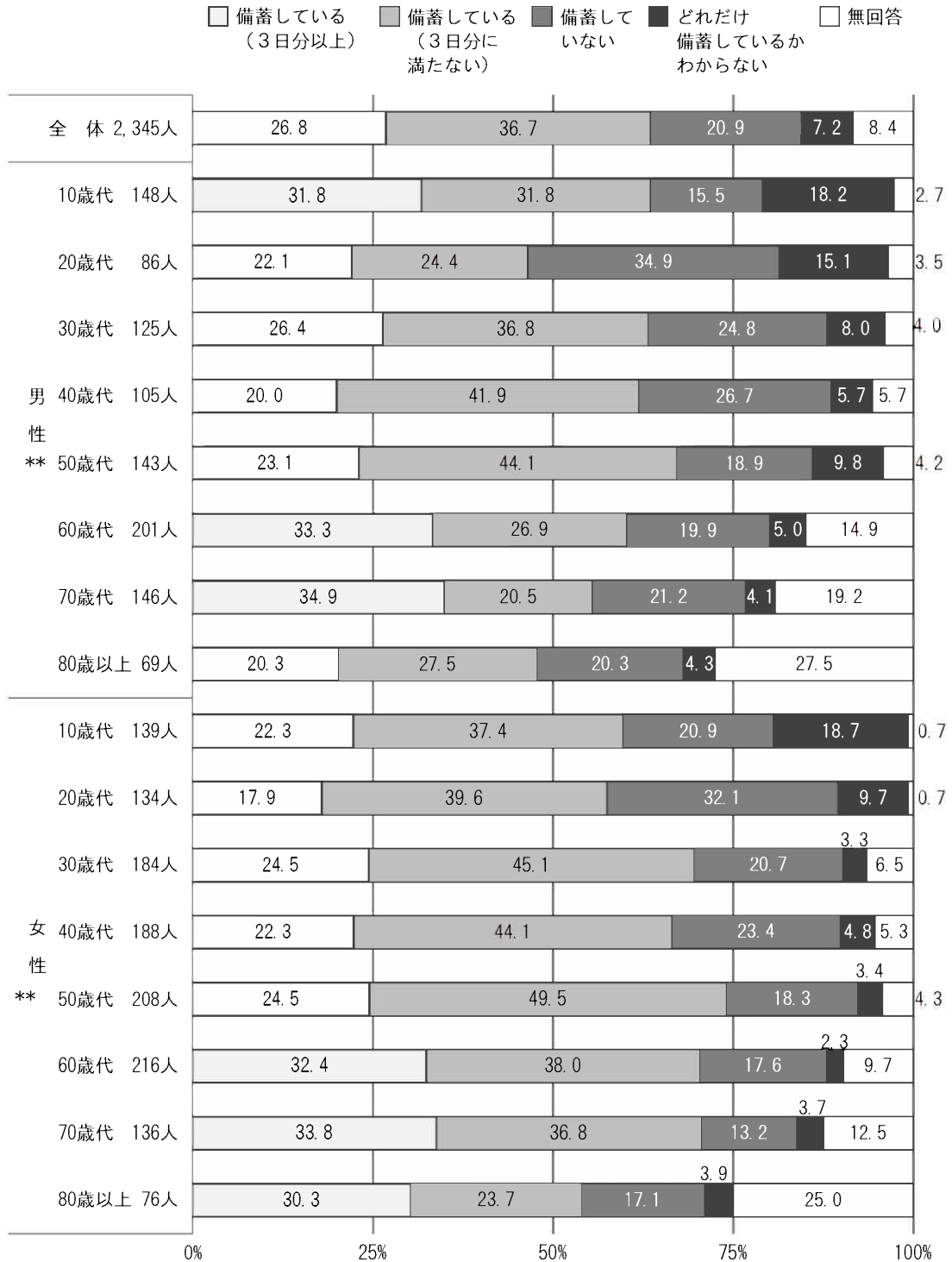
図 51-イ.2 非常時に備えた備蓄\_食料（A：0～14歳調査）〔年齢別〕



食料の備蓄について、性・年代別にみると、男性では「備蓄している（3日分以上）」が「60歳代」で33.3%、「70歳代」で34.9%と他の年代より有意に高く、「どれだけ備蓄しているかわからない」が「10歳代」で18.2%と有意に高くなっています。

女性では「備蓄している（3日分以上）」が「60歳代」で32.4%、「70歳代」で33.8%、「80歳以上」で30.3%と有意に高く、「どれだけ備蓄しているかわからない」が「10歳代」で18.7%と有意に高くなっています。

図 51-イ.3 非常時に備えた備蓄\_食料（B：15歳以上調査）〔性・年代別〕



Ⅲ 調査結果

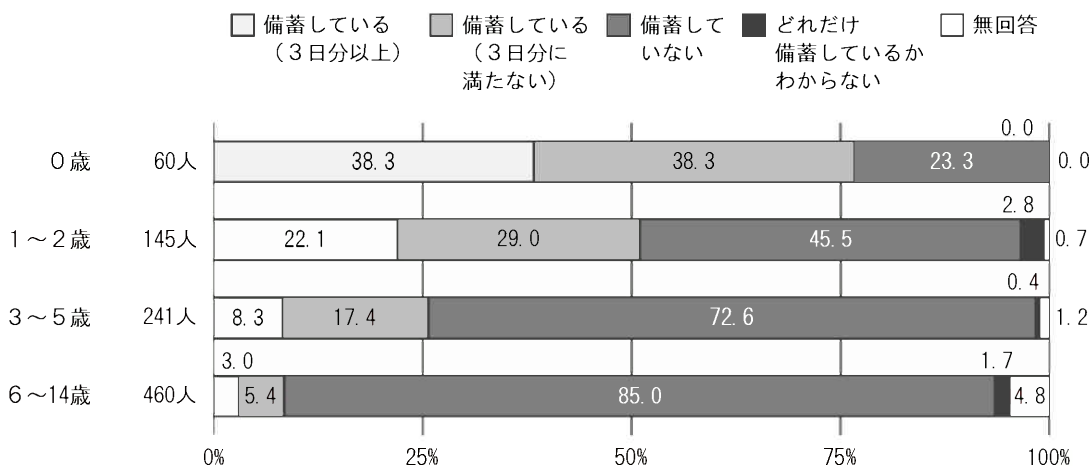
ウ. 子ども用の食品（粉ミルク、離乳食（ベビーフード）など）

< A : 0～14 歳調査のみ >

子ども用の食品については、「備蓄している（3日以上）」と「備蓄している（3日分に満たない）」を合わせた『備蓄している』が「0歳」で76.6%となっています。

年齢別にみると、「備蓄している（3日以上）」が「0歳」で38.3%、「1～2歳」で22.1%と他の年齢より有意に高くなっています。

図 51-ウ 非常時に備えた備蓄\_子ども用食品（A：0～14 歳調査）〔年齢別〕\*\*



非常時に備え、食料や飲料水を備蓄している家庭の割合をH29年調査と比較すると、6.8ポイント有意に増加しています。

表 51 非常時に備え、食料や飲料水を備蓄している家庭の割合〔経年比較〕

単位：％、ポイント

項目	H29年調査	今回調査	**
			今回調査－H29年調査
15歳以下の子どもがいる家庭	77.9	84.7	6.8

計画における数値目標のデータ



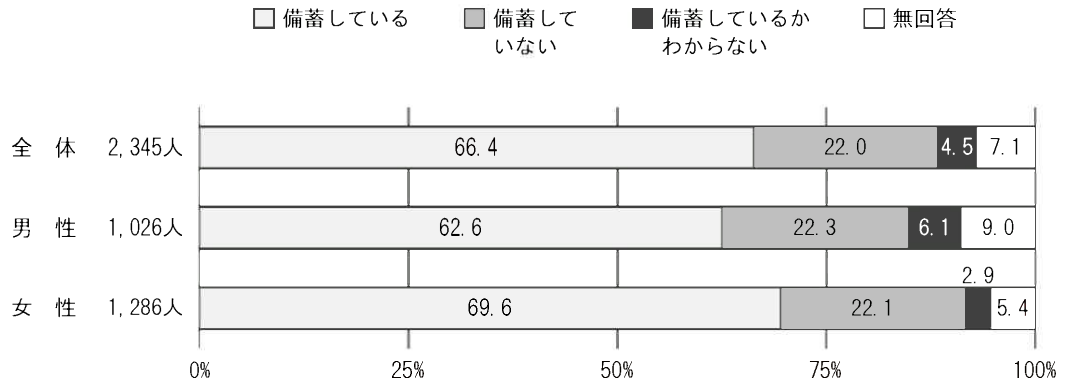
非常時に備え、食料や飲料水を備蓄している家庭の割合

- ・15歳以下の子どもがいる家庭 84.7% (目標値 増える(ベース値 77.9%))
- < B : 問 49 で「ア. 飲料水」「イ. 食料」のうち、いずれか1つでも「3日以上備蓄している」または「備蓄しているが、3日分に満たない」と回答した15歳と、A : 問 14 で「ア. 飲料水」「イ. 食料」「ウ. 子ども用の食品」のうちいずれか1つでも「3日以上備蓄している」または「備蓄しているが、3日分に満たない」と回答した人を合算した割合 >

エ. 歯ブラシ

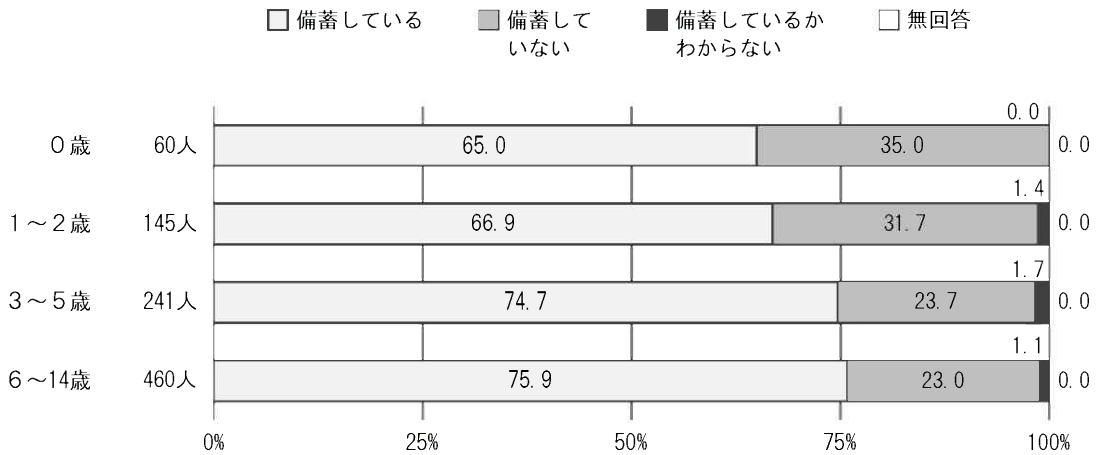
歯ブラシについては、「備蓄している」が、15歳以上調査では66.4%となっています。  
性別にみると、女性では「備蓄している」が69.6%と、男性より7.0ポイント有意に高くなっています。

図 51-エ.1 非常時に備えた備蓄\_歯ブラシ (B : 15歳以上調査) [全体・性別]\*\*



歯ブラシの備蓄について、0~14歳調査で年齢別にみると、「備蓄している」が「3~5歳」で74.7%、「6~14歳」で75.9%となっており、「備蓄していない」が「0歳」で35.0%となっています。

図 51-エ.2 非常時に備えた備蓄\_歯ブラシ (A : 0~14歳調査) [年齢別]

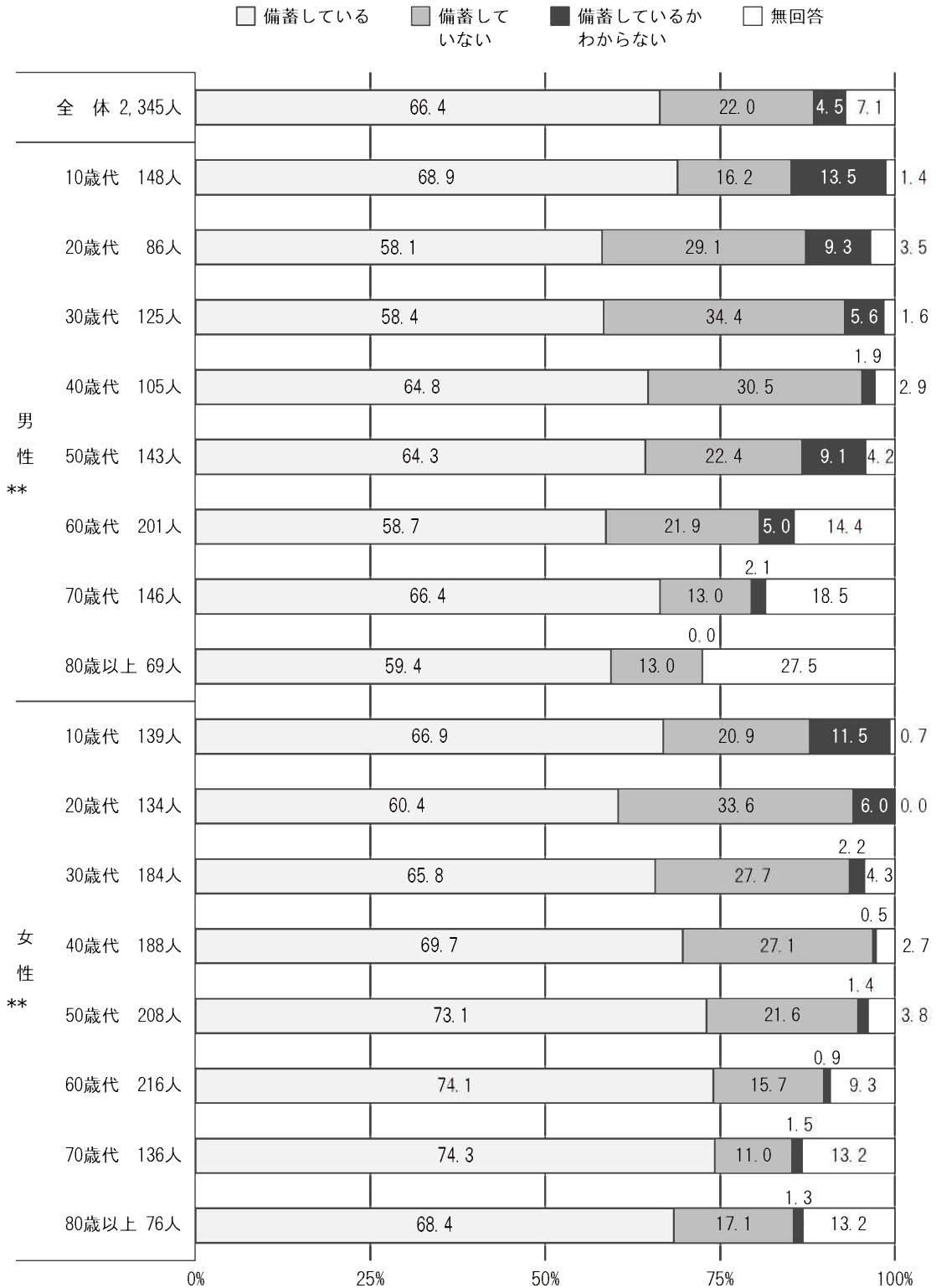


Ⅲ 調査結果

歯ブラシの備蓄について、性・年代別にみると、男性では「備蓄している」が「70歳代」で66.4%、「80歳以上」で59.4%と他の年代より有意に高く、「備蓄しているかわからない」が「10歳代」で13.5%と有意に高くなっています。

女性では「備蓄している」が「60歳代」で74.1%、「70歳代」で74.3%と有意に高く、「備蓄しているかわからない」が「10歳代」で11.5%と有意に高くなっています。

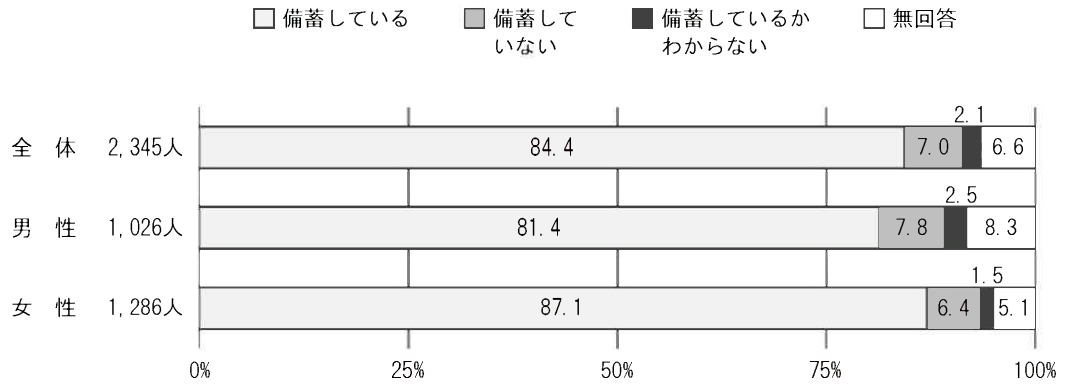
図 51-エ.3 非常時に備えた備蓄\_歯ブラシ (B : 15歳以上調査) [性・年代別]



オ. マスク

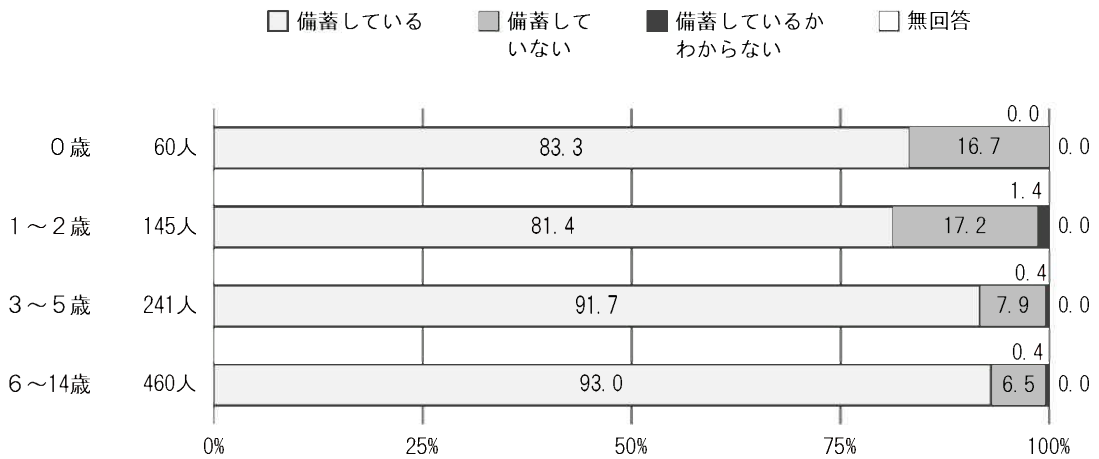
マスクについては、「備蓄している」が、15歳以上調査では84.4%となっています。  
性別にみると、女性では「備蓄している」が87.1%と、男性より5.7ポイント有意に高くなっています。

図 51-オ.1 非常時に備えた備蓄\_マスク (B: 15歳以上調査) [全体・性別] \*



マスクの備蓄について、0~14歳調査で年齢別にみると、「備蓄している」が「6~14歳」で93.0%と他の年齢より有意に高くなっており、「備蓄していない」が「0歳」で16.7%、「1~2歳」で17.2%と有意に高くなっています。

図 51-オ.2 非常時に備えた備蓄\_マスク (A: 0~14歳調査) [年齢別] \*\*






Ⅲ 調査結果

マスクの備蓄について、性・年代別にみると、男性では「備蓄している」が「10 歳代」で 88.5%、「20 歳代」で 86.0%となっており、「備蓄しているかわからない」が「10 歳代」で 6.8%、「50 歳代」で 5.6%と他の年代より有意に高くなっています。

女性では「備蓄している」が「70 歳代」で 86.0%と有意に高く、「備蓄しているかわからない」が「10 歳代」で 6.5%と有意に高くなっています。

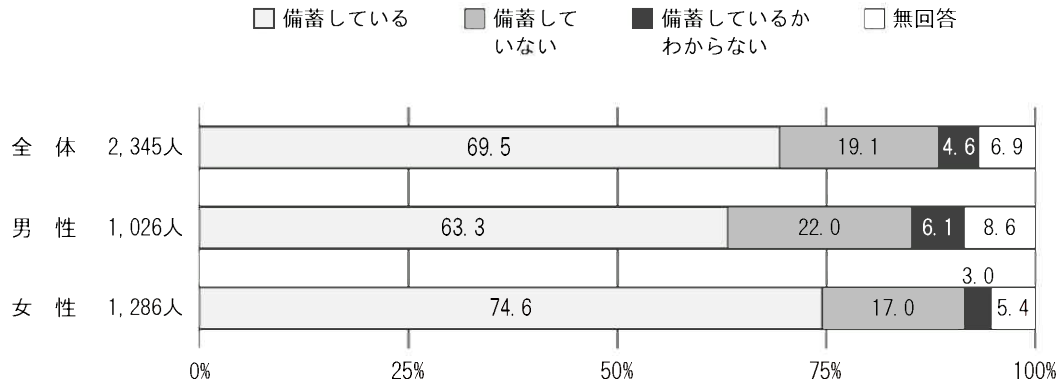
図 51-オ.3 非常時に備えた備蓄\_マスク（B：15 歳以上調査）〔性・年代別〕



カ. 手指消毒剤

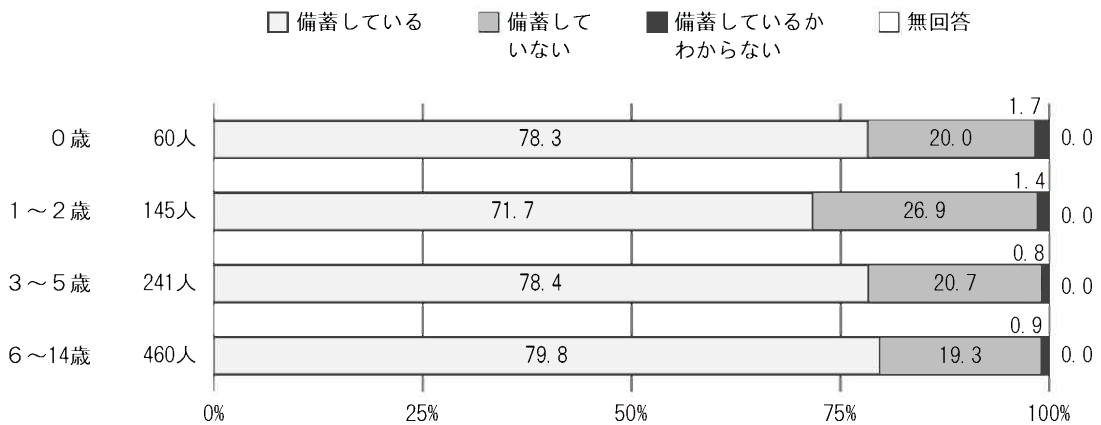
手指消毒剤については、「備蓄している」が、15歳以上調査では69.5%となっています。性別にみると、女性では「備蓄している」が74.6%と、男性より11.3ポイント有意に高くなっています。

図 51-カ.1 非常時に備えた備蓄\_手指消毒剤 (B : 15歳以上調査) [全体・性別] \*\*



手指消毒剤の備蓄について、0~14歳調査で年齢別にみると、「備蓄している」が「6~14歳」で79.8%となっており、「備蓄しているかわからない」が「1~2歳」で26.9%となっています。

図 51-カ.2 非常時に備えた備蓄\_手指消毒剤 (A : 0~14歳調査) [年齢別]



Ⅲ 調査結果

手指消毒剤の備蓄について、性・年代別にみると、男性では「備蓄している」が「20歳代」で67.4%、「50歳代」で68.5%となっており、「備蓄しているかわからない」が「10歳代」で16.9%と他の年代より有意に高くなっています。

女性では「備蓄している」が「60歳代」で79.2%、「70歳代」で75.0%と有意に高く、「備蓄しているかわからない」が「10歳代」で13.7%、「20歳代」で6.7%と有意に高くなっています。

図 51-カ.3 非常時に備えた備蓄\_手指消毒剤（B：15歳以上調査）〔性・年代別〕

