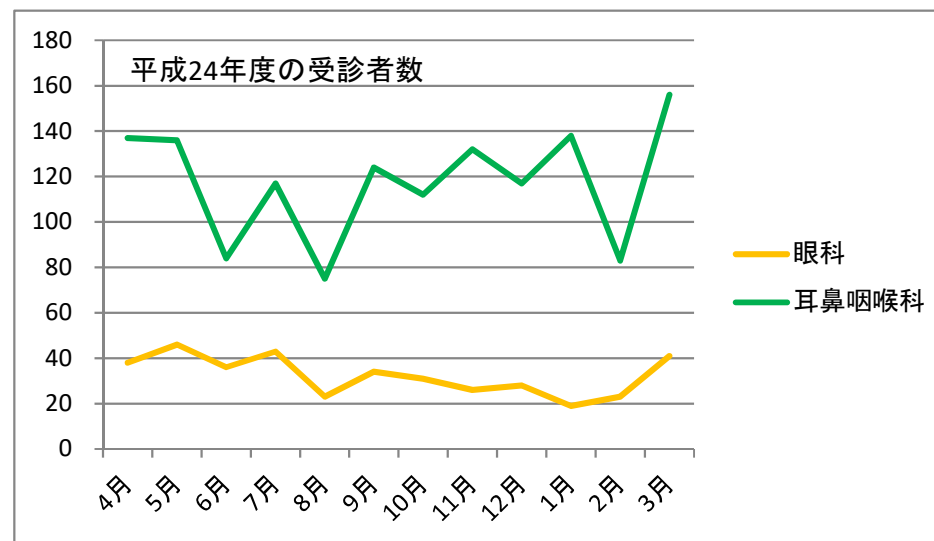
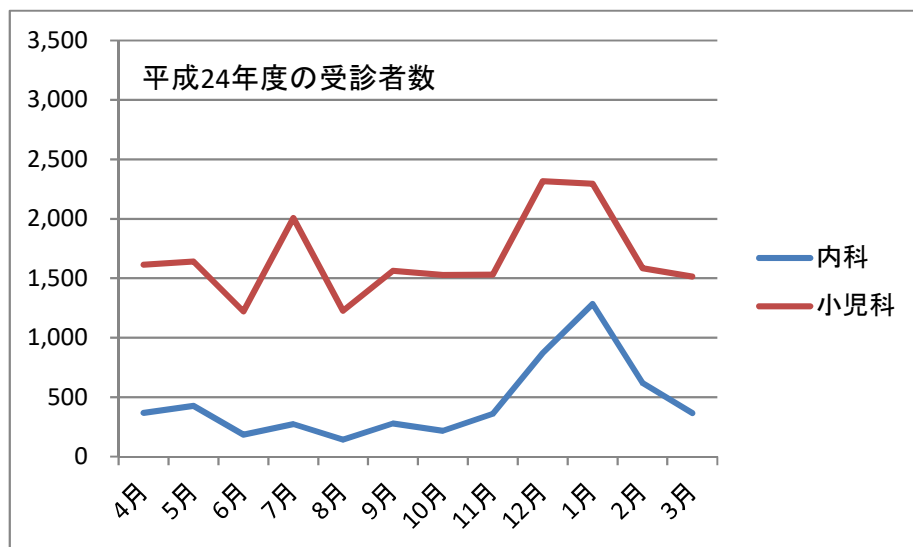


さいたま市大宮休日夜間急患センター

平成24年度の受診者数(人)

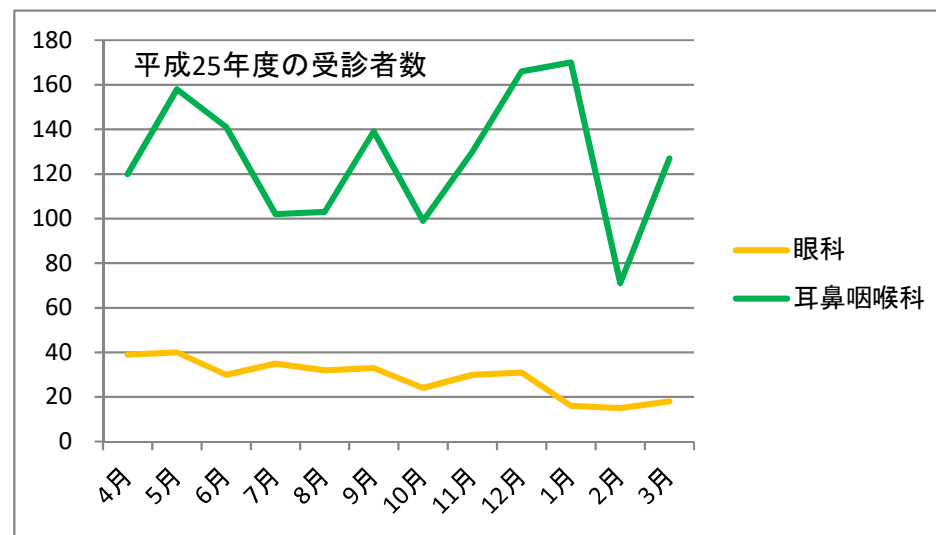
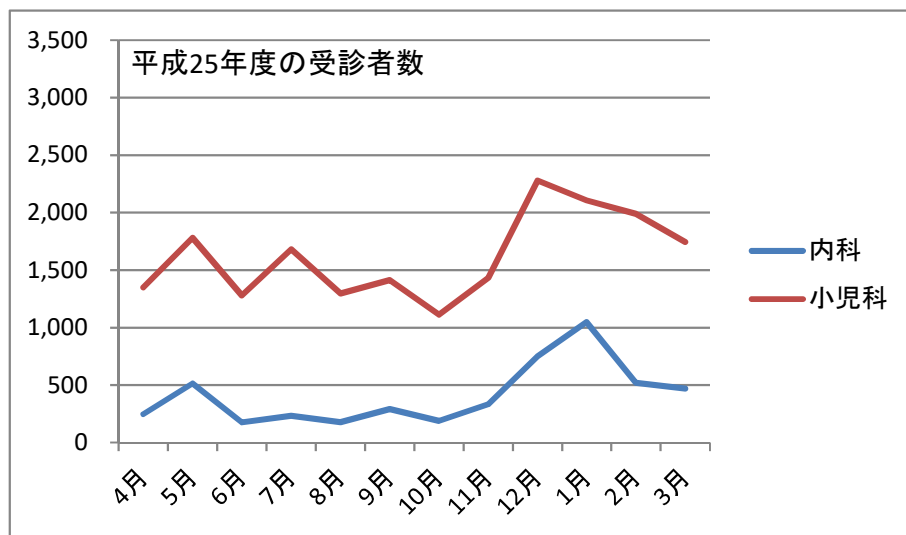
科目	4月	5月	6月	7月	8月	9月	10月	11月	12月	1月	2月	3月	計
内科	369	427	185	273	142	278	218	359	871	1,284	618	365	5,389
小児科	1,615	1,640	1,221	2,008	1,226	1,562	1,529	1,532	2,317	2,295	1,584	1,515	20,044
眼科	38	46	36	43	23	34	31	26	28	19	23	41	388
耳鼻咽喉科	137	136	84	117	75	124	112	132	117	138	83	156	1,411
合計	2,159	2,249	1,526	2,441	1,466	1,998	1,890	2,049	3,333	3,736	2,308	2,077	27,232



さいたま市大宮休日夜間急患センター

平成25年度の受診者数(人)

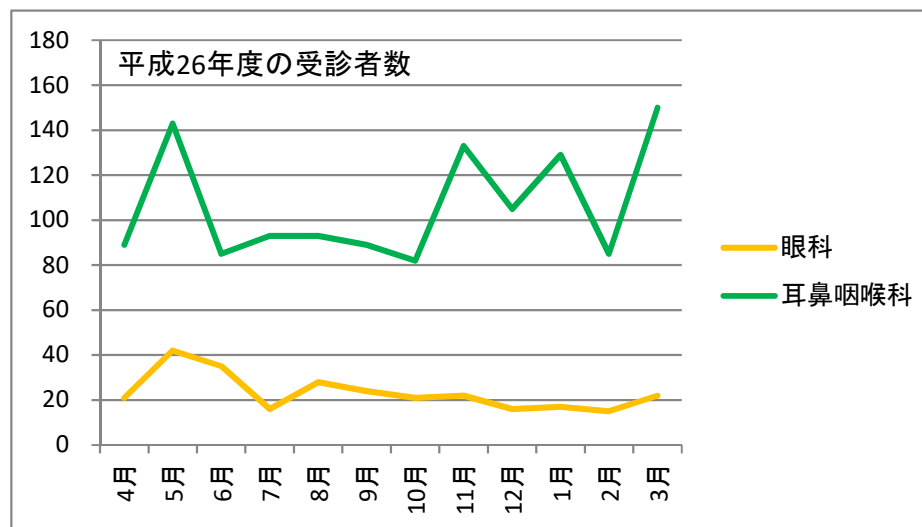
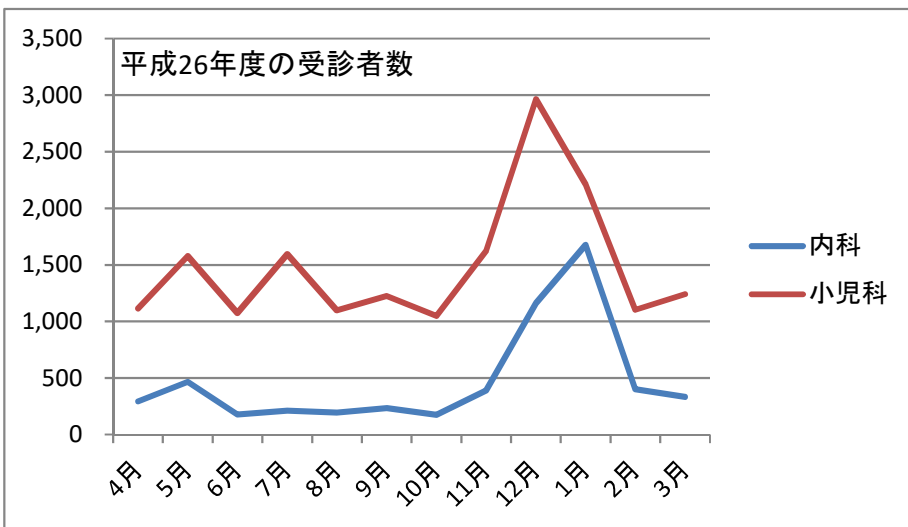
科目	4月	5月	6月	7月	8月	9月	10月	11月	12月	1月	2月	3月	計
内科	248	514	176	232	178	293	189	333	752	1,048	521	469	4,953
小児科	1,350	1,781	1,279	1,680	1,297	1,413	1,112	1,434	2,279	2,107	1,991	1,744	19,467
眼科	39	40	30	35	32	33	24	30	31	16	15	18	343
耳鼻咽喉科	120	158	141	102	103	139	99	130	166	170	71	127	1,526
合計	1,757	2,493	1,626	2,049	1,610	1,878	1,424	1,927	3,228	3,341	2,598	2,358	26,289



さいたま市大宮休日夜間急患センター

平成26年度の受診者数(人)

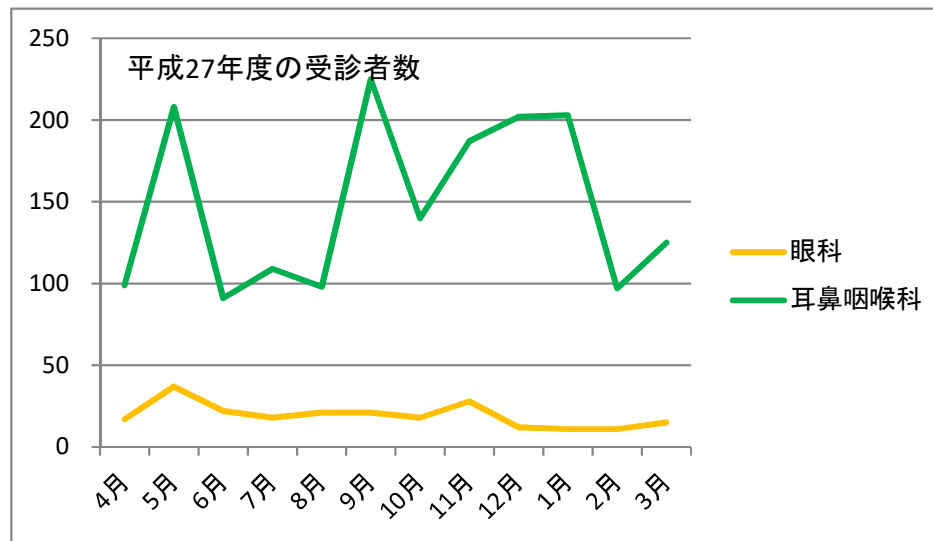
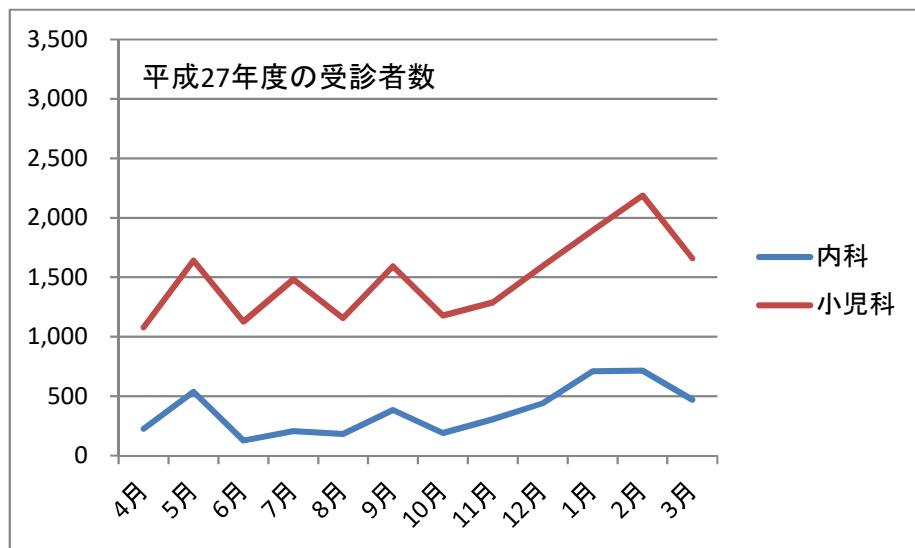
科目	4月	5月	6月	7月	8月	9月	10月	11月	12月	1月	2月	3月	計
内科	295	466	177	211	196	235	174	390	1,162	1,677	400	332	5,715
小児科	1,115	1,578	1,075	1,596	1,098	1,224	1,049	1,622	2,965	2,212	1,104	1,242	17,880
眼科	21	42	35	16	28	24	21	22	16	17	15	22	279
耳鼻咽喉科	89	143	85	93	93	89	82	133	105	129	85	150	1,276
合計	1,520	2,229	1,372	1,916	1,415	1,572	1,326	2,167	4,248	4,035	1,604	1,746	25,150



さいたま市大宮休日夜間急患センター

平成27年度の受診者数(人)

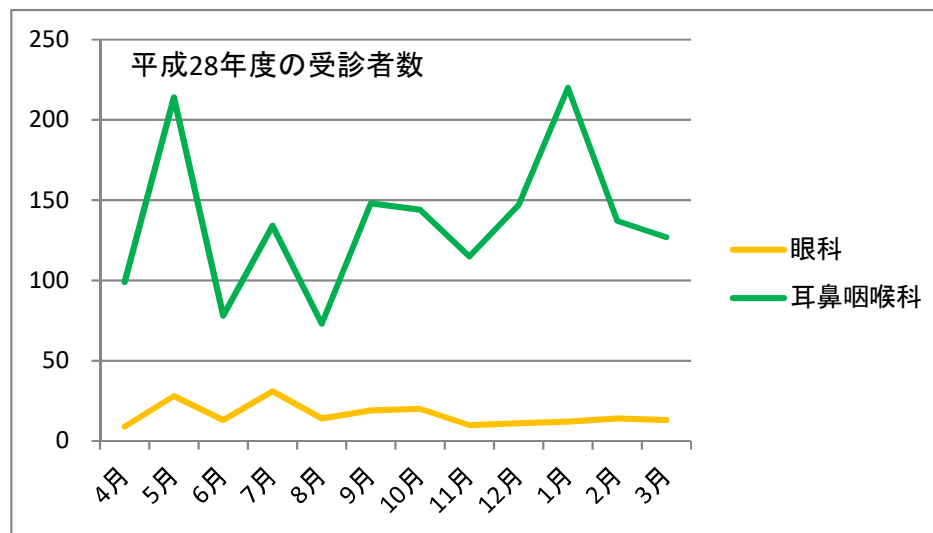
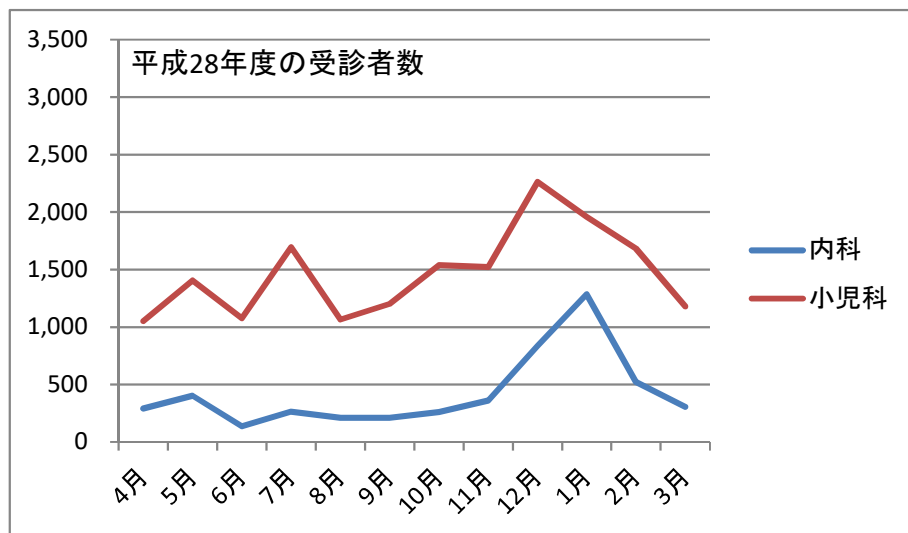
科目	4月	5月	6月	7月	8月	9月	10月	11月	12月	1月	2月	3月	計
内科	226	538	127	206	183	385	190	305	440	709	715	470	4,494
小児科	1,078	1,641	1,127	1,482	1,157	1,593	1,178	1,289	1,594	1,894	2,188	1,660	17,881
眼科	17	37	22	18	21	21	18	28	12	11	11	15	231
耳鼻咽喉科	99	208	91	109	98	225	140	187	202	203	97	125	1,784
合計	1,420	2,424	1,367	1,815	1,459	2,224	1,526	1,809	2,248	2,817	3,011	2,270	24,390



さいたま市大宮休日夜間急患センター

平成28年度の受診者数(人)

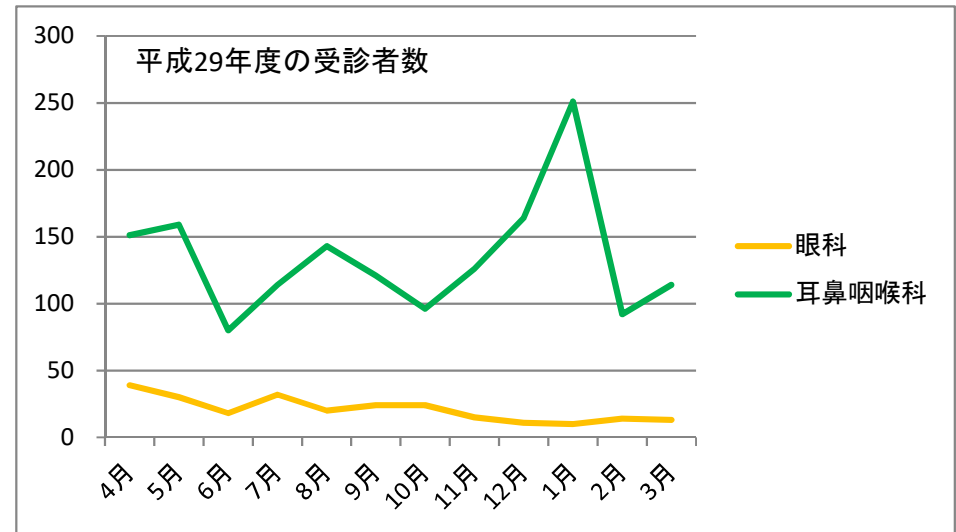
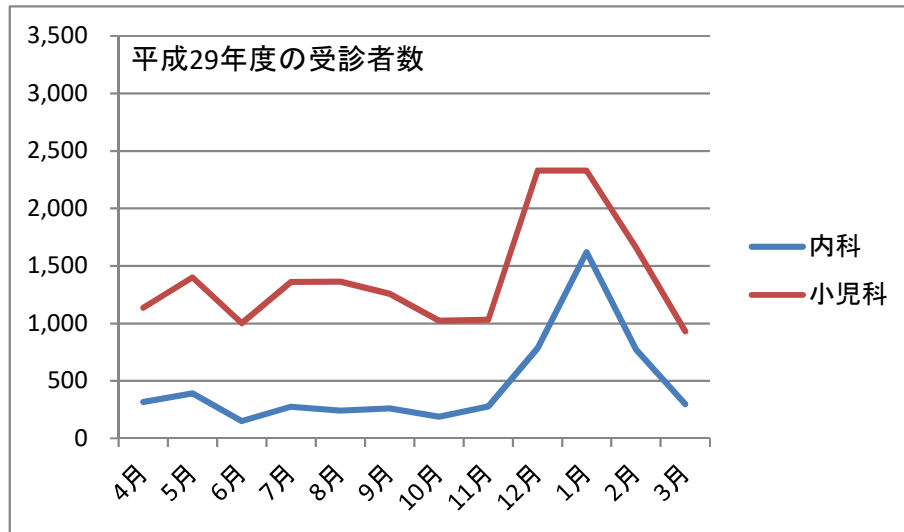
科目	4月	5月	6月	7月	8月	9月	10月	11月	12月	1月	2月	3月	計
内科	291	402	137	265	212	212	262	360	837	1,286	522	306	5,092
小児科	1,052	1,404	1,077	1,695	1,065	1,202	1,539	1,522	2,263	1,958	1,683	1,179	17,639
眼科	9	28	13	31	14	19	20	10	11	12	14	13	194
耳鼻咽喉科	99	214	78	134	73	148	144	115	147	220	137	127	1,636
合計	1,451	2,048	1,305	2,125	1,364	1,581	1,965	2,007	3,258	3,476	2,356	1,625	24,561



さいたま市大宮休日夜間急患センター

平成29年度の受診者数(人)

科目	4月	5月	6月	7月	8月	9月	10月	11月	12月	1月	2月	3月	計
内科	316	391	150	275	242	260	188	278	784	1,621	775	296	5,576
小児科	1,135	1,399	1,001	1,360	1,363	1,258	1,025	1,032	2,329	2,329	1,661	931	16,823
眼科	39	30	18	32	20	24	24	15	11	10	14	13	250
耳鼻咽喉科	151	159	80	114	143	121	96	126	164	251	92	114	1,611
合計	1,641	1,979	1,249	1,781	1,768	1,663	1,333	1,451	3,288	4,211	2,542	1,354	24,260



さいたま市大宮休日夜間急患センター

平成30年度の受診者数(人)

科目	4月	5月	6月	7月	8月	9月	10月	11月	12月	1月	2月	3月	計
内科	239	357	143	233	224	270	217	238	739	1,697	585	284	5,226
小児科	946	1,188	959	1,447	953	1,077	929	974	1,758	2,738	1,503	905	15,377
眼科	19	32	14	22	7	13	13	9	14	11	14	10	178
耳鼻咽喉科	123	189	58	138	99	189	97	141	151	163	126	134	1,608
合計	1,327	1,766	1,174	1,840	1,283	1,549	1,256	1,362	2,662	4,609	2,228	1,333	22,389

