

障害者総合支援計画策定のための アンケート調査

結果報告書

第2稿

平成29年3月

さいたま市

目 次

第1章 調査の概要	1
1 調査の目的	1
2 調査の設計	1
3 実施期間	1
4 回収結果	2
5 報告書の見方	2
第2章 障害者（難病患者）調査結果【主な共通設問】	3
1 回答者の属性	3
2 住む場所について	9
3 収入の状況について	13
4 日常生活の状況について	14
5 相談について	17
6 昼間の活動の場について	20
7 外出について	32
8 情報について	38
9 障害者（難病患者）への理解について	42
10 災害時の対応について	45
11 障害者（難病患者）福祉施策への要望について	49
12 障害や病気があることについて	54
第3章 障害者福祉に関する調査結果（A身体障害者）	57
1 調査票の記入者	57
2 回答者の属性	57
3 住む場所について	62
4 収入の状況について	68
5 日常生活の状況について	69
6 相談について	75
7 昼間の活動の場について	77
8 外出について	88
9 情報について	95
10 障害者への理解について	97
11 災害時の対応について	100
12 障害者福祉施策への要望について	103
13 障害や病気があることについて	105
第4章 障害者福祉に関する調査結果（B知的障害者）	107
1 調査票の記入者	107
2 回答者の属性	107
3 住む場所について	112
4 収入の状況について	115

5	日常生活の状況について.....	116
6	相談について	120
7	昼間の活動の場について.....	122
8	外出について	131
9	情報について	136
10	障害者への理解について.....	138
11	災害時の対応について.....	141
12	障害者福祉施策への要望について.....	144
13	障害や病気があることについて.....	146

第5章 障害者福祉に関する調査結果（C-1 精神障害者・C-2 自立支援医療利用者）

.....	149	
1	調査票の記入者.....	149
2	回答者の属性	149
3	住む場所について.....	154
4	収入の状況について.....	157
5	日常生活の状況について.....	158
6	相談について	162
7	昼間の活動の場について.....	164
8	外出について	172
9	情報について	176
10	障害者への理解について.....	178
11	災害時の対応について.....	181
12	精神科・神経科・心療内科の受診について.....	184
13	障害者福祉施策への要望について.....	189
14	障害や病気があることについて.....	191

第6章 保健福祉に関する調査結果（D 難病患者）

1	調査票の記入者.....	195
2	回答者の属性	195
3	住む場所について.....	198
4	収入の状況について.....	201
5	病気や医療の状況について.....	202
6	日常生活の状況について.....	206
7	相談について	209
8	昼間の活動の場について.....	211
9	外出について	219
10	情報について	222
11	障害者（難病患者）への理解について.....	224
12	災害時の対応について.....	227
13	障害者（難病患者）福祉施策への要望について.....	230
14	病気があることについて.....	232

第7章 障害者福祉に関する調査結果（E精神科病院入院患者）	235
1 調査票の記入者	235
2 回答者の属性	235
3 入院・障害者手帳等について	239
4 病院での生活について	246
5 今後の生活について	248
第8章 障害者福祉に関する調査結果（F発達障害者）	253
1 調査票の記入者	253
2 回答者の属性	253
3 住む場所について	257
4 収入の状況について	260
5 日常生活の状況について	261
6 相談について	264
7 昼間の活動の場について	266
8 発達の状況について	273
9 情報について	275
10 障害者への理解について	277
11 災害時の対応について	280
12 障害者福祉施策への要望について	283
13 障害や病気があることについて	285
第9章 障害者総合支援計画策定のための調査結果（G事業所）	287
1 事業所の概要	287
2 事業所の経営について	293
3 関係機関との連携について	295
4 人材確保について	296

第1章 調査の概要

1 調査の目的

保健福祉に関わる障害者の生活状況やサービス等に関する利用状況、今後の要望等を把握し、次期さいたま市障害者総合支援計画（平成30年度～32年度）を策定する際の基礎資料とすることを目的とします。

2 調査の設計

調査の種類	調査対象者	調査方法
A 身体障害者	身体障害者手帳所持者から4,000人を無作為抽出	郵送による配付・回収
B 知的障害者	療育手帳所持者から700人を無作為抽出	郵送による配付・回収
C-1 精神障害者	精神障害者保健福祉手帳所持者から450人を無作為抽出	郵送による配付・回収
C-2 自立支援医療利用者	自立支援医療制度利用者から450人を無作為抽出	郵送による配付・回収
D 難病患者	指定難病患者から400人を無作為抽出	郵送による配付・回収
E 精神科病院入院患者	精神科病院入院患者	精神科病院に配付依頼 郵送による回収
F 発達障害者	発達障害者	発達障害者団体に配付依頼、 郵送による回収
G 障害福祉事業所	市内障害福祉関係事業所から150事業所を無作為抽出	郵送による配付・回収

3 実施期間

平成28年10月14日（金）～11月14日（月）

4 回収結果

調査の種類	配付数	回収数	回収率	有効回答数*	有効回答率
A 身体障害者	4,000	2,224	55.6%	2,218	55.5%
B 知的障害者	700	352	50.3%	347	49.6%
C-1 精神障害者	450	210	46.7%	209	46.4%
C-2 自立支援医療利用者	450	191	42.4%	185	41.1%
D 難病患者	400	244	61.0%	243	60.8%
E 精神科病院入院患者	150	46	30.7%	46	30.7%
F 発達障害者	200	97	48.5%	97	48.5%
A～F 合計	6,350	3,364	53.0%	3,345	52.7%
G 障害福祉事業所	150	96	64.0%	96	64.0%

※有効回答数とは、回収調査票のうち、全問無回答の調査票を除いた数である。

5 報告書の見方

○調査結果においては、調査の種類の一部を以下のとおり省略して表記しています。

〔自立支援医療〕：自立支援医療利用者

〔精神（入院患者）〕：精神科病院入院患者

○図表中の「n」は各設問に該当する回答者の総数（人、又は事業所）であり、回答率（%）の母数をあらわしています。

○回答率は、小数点第2位を四捨五入して掲載しているため、合計が100%にならないことがあります。また、回答者が2つ以上回答することができる質問（複数回答）の場合、その回答率の合計は、100%を超えることがあります。

○クロス集計については、分析の柱となる項目の「無回答」は掲載を省略している場合があります。ただし、「全体」は集計対象の全数を表示しているため、分析の柱となる選択肢の回答者数を合計しても全体の数値とは一致しない場合があります。

○設問及び選択肢の一部を省略・編集している場合があります。

第2章 障害者（難病患者）調査結果【主な共通設問】

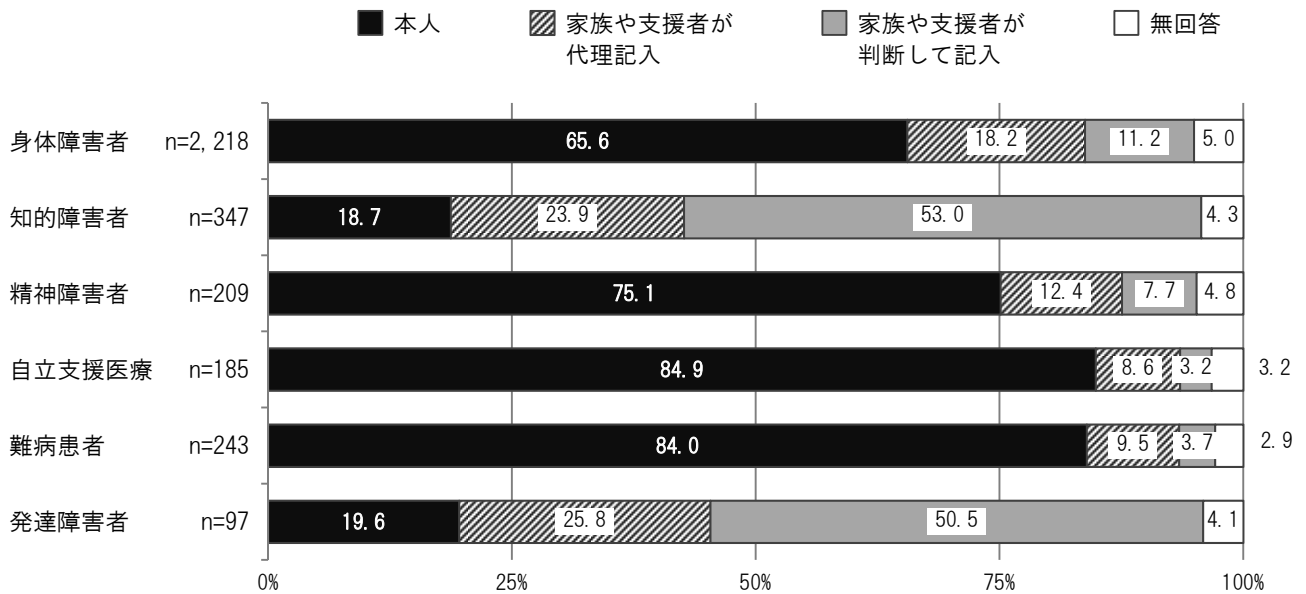
第2章は、障害者及び難病患者に対する調査結果のうち、共通する主な設問について掲載しています。各調査結果の詳細は第3章以降に掲載しています。

1 回答者の属性

①-1 調査票の記入者（1つに○）

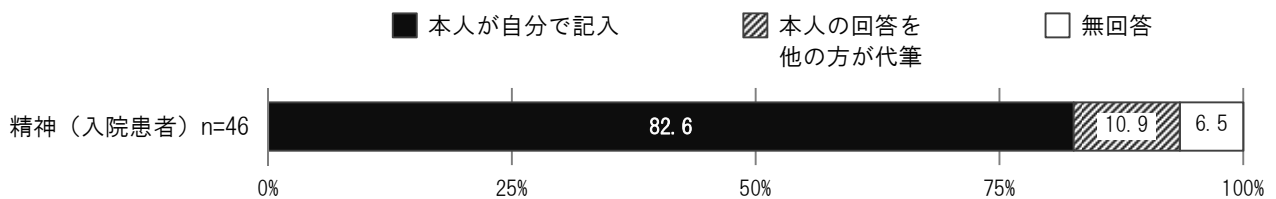
〔身体障害者・知的障害者・精神障害者・自立支援医療・難病患者・発達障害者〕

図 調査票の記入者



①-2 調査票の記入者（1つに○）〔精神（入院患者）〕

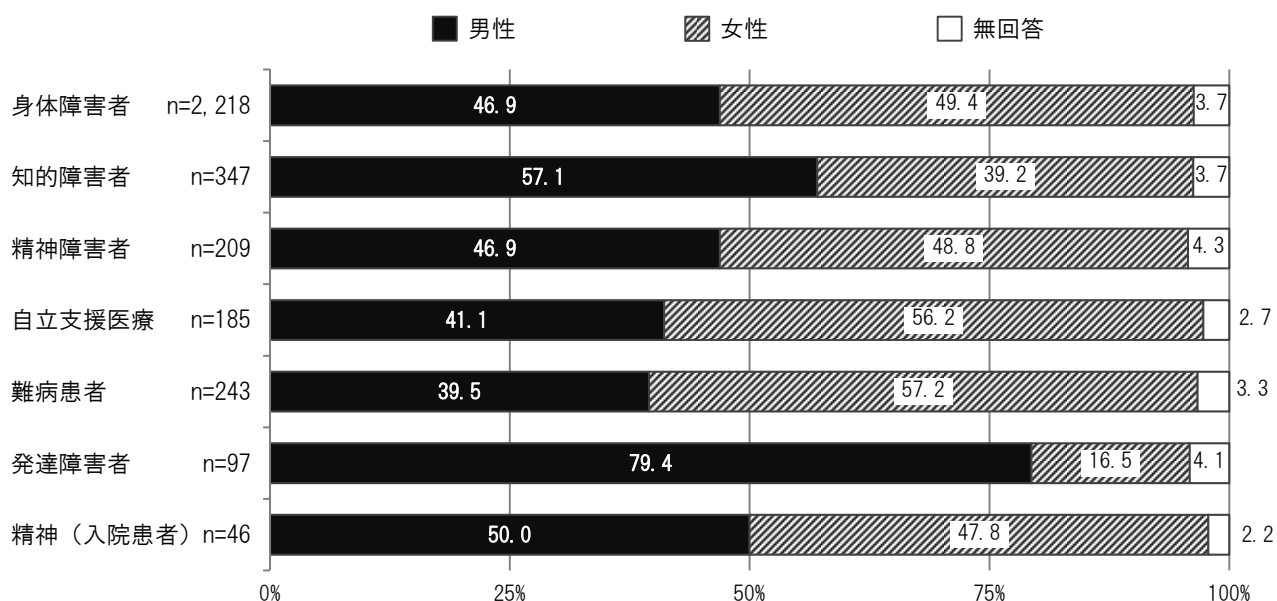
図 調査票の記入者



第2章 障害者（難病患者）調査結果【主な共通設問】

②性別〔身体障害者・知的障害者・精神障害者・自立支援医療・難病患者・発達障害者・精神（入院患者）〕

図 性別



③年齢〔身体障害者・知的障害者・精神障害者・自立支援医療・難病患者・発達障害者・精神（入院患者）〕

表 年齢

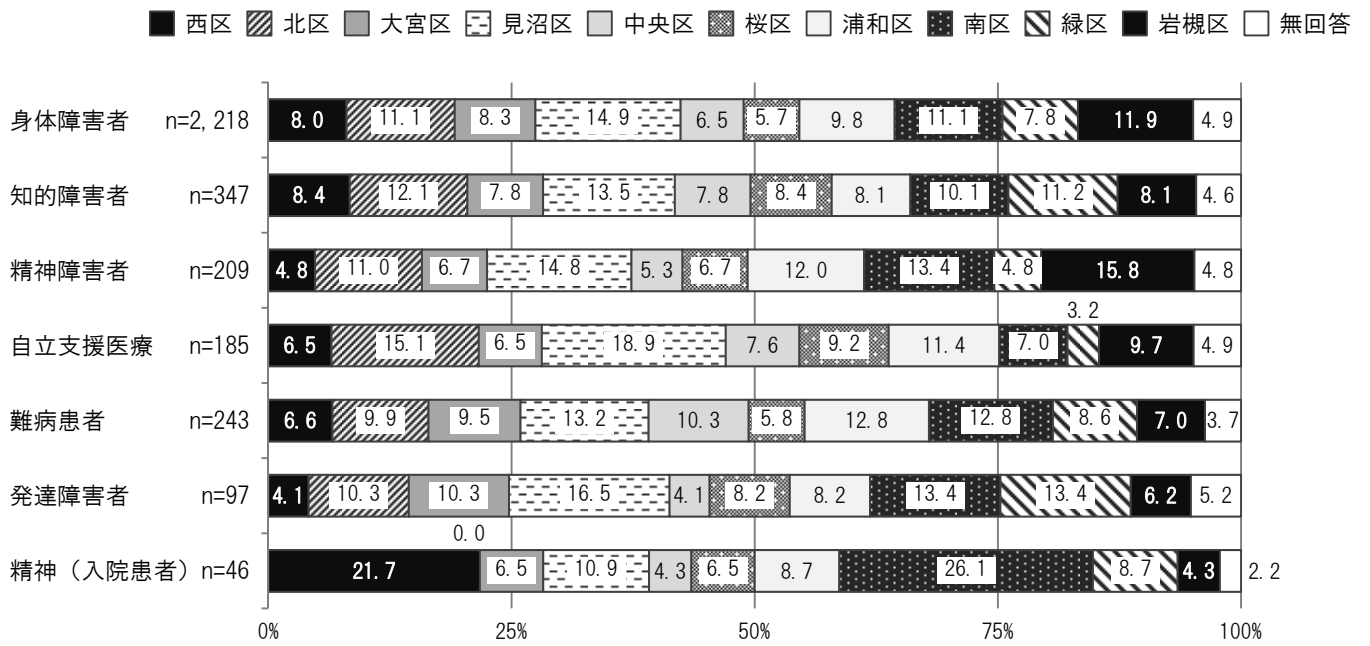
	身体障害者		知的障害者		精神障害者		自立支援医療		難病患者		発達障害者		精神（入院患者）	
	人数	%	人数	%	人数	%	人数	%	人数	%	人数	%	人数	%
5歳以下	15	0.7	16	4.6	0	0.0	0	0.0	0	0.0	2	2.1	0	0.0
6～14歳	25	1.1	59	17.0	1	0.5	2	1.1	0	0.0	15	15.5	0	0.0
15～17歳	6	0.3	24	6.9	0	0.0	2	1.1	0	0.0	10	10.3	0	0.0
18～29歳	43	1.9	102	29.4	12	5.7	20	10.8	7	2.9	33	34.0	4	8.7
30～39歳	39	1.8	54	15.6	36	17.2	30	16.2	23	9.5	13	13.4	5	10.9
40～49歳	104	4.7	53	15.3	67	32.1	47	25.4	40	16.5	12	12.4	14	30.4
50～59歳	188	8.5	16	4.6	37	17.7	33	17.8	38	15.6	3	3.1	8	17.4
60～64歳	157	7.1	1	0.3	15	7.2	15	8.1	23	9.5	0	0.0	3	6.5
65～69歳	268	12.1	1	0.3	14	6.7	12	6.5	25	10.3	0	0.0	5	10.9
70～74歳	309	13.9	0	0.0	5	2.4	9	4.9	34	14.0	1	1.0	1	2.2
75～79歳	373	16.8	0	0.0	6	2.9	2	1.1	23	9.5	0	0.0	0	0.0
80～84歳	327	14.7	0	0.0	1	0.5	1	0.5	15	6.2	1	1.0	1	2.2
85歳以上	255	11.5	0	0.0	3	1.4	1	0.5	5	2.1	2	2.1	0	0.0
無回答	109	4.9	21	6.1	12	5.7	11	5.9	10	4.1	5	5.2	5	10.9
全体	2,218	100.0	347	100.0	209	100.0	185	100.0	243	100.0	97	100.0	46	100.0

※濃い網掛けは最も多い項目、薄い網掛けは2番目に多い項目

④居住地区（1つに〇）

〔身体障害者・知的障害者・精神障害者・自立支援医療・難病患者・発達障害者・精神（入院患者）〕

図 居住地区



⑤身体障害者手帳（総合等級）（1つに○）

〔身体障害者・知的障害者・精神障害者・自立支援医療・発達障害者・精神（入院患者）〕

表 身体障害者手帳（総合等級）

	身体障害者		知的障害者		精神障害者		自立支援医療		発達障害者		精神（入院患者）	
	人数	%	人数	%	人数	%	人数	%	人数	%	人数	%
1級	714	32.2	21	6.1	1	0.5	1	0.5	2	2.1	1	2.2
2級	339	15.3	23	6.6	9	4.3	2	1.1	0	0.0	2	4.3
3級	398	17.9	6	1.7	5	2.4	2	1.1	0	0.0	0	0.0
4級	438	19.7	5	1.4	2	1.0	2	1.1	1	1.0	0	0.0
5級	89	4.0	3	0.9	1	0.5	1	0.5	0	0.0	0	0.0
6級	83	3.7	2	0.6	1	0.5	0	0.0	0	0.0	0	0.0
無回答 ^注	157	7.1	287	82.7	190	90.9	177	95.7	94	96.9	43	93.5
全体	2,218	100.0	347	100.0	209	100.0	185	100.0	97	100.0	46	100.0

注〔精神（入院患者）〕は「無回答」に「等級無回答」「持っていない」「わからない」を含む

図 身体障害者手帳（総合等級）

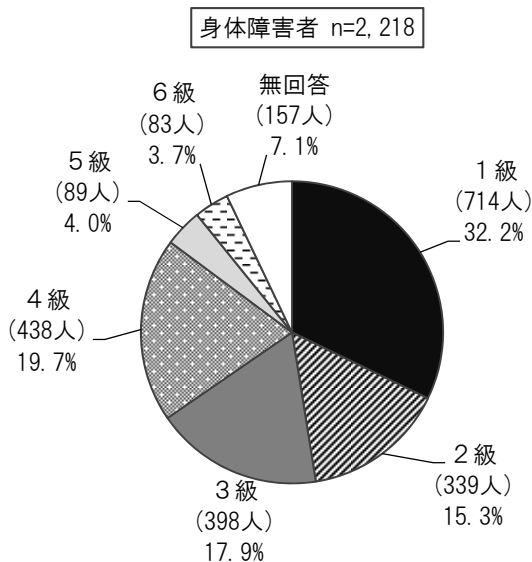
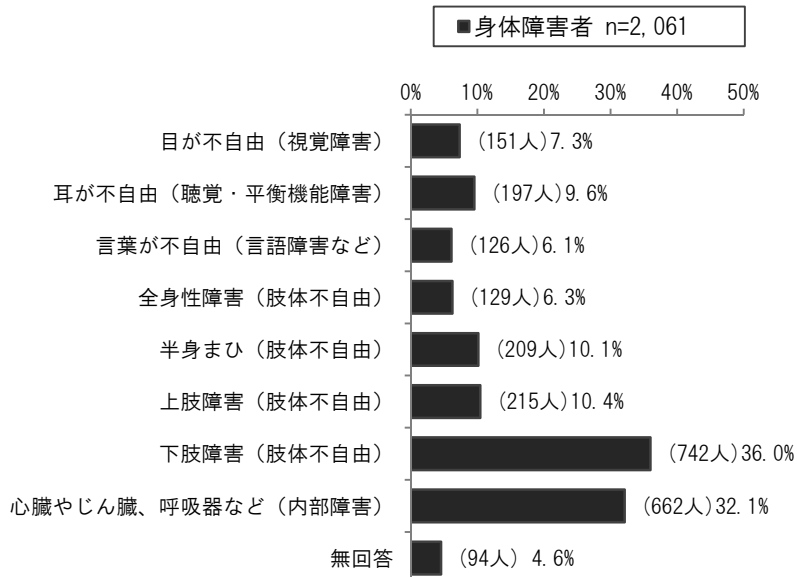


図 身体障害の種類（複数回答）



⑥療育手帳の等級（1つに○）

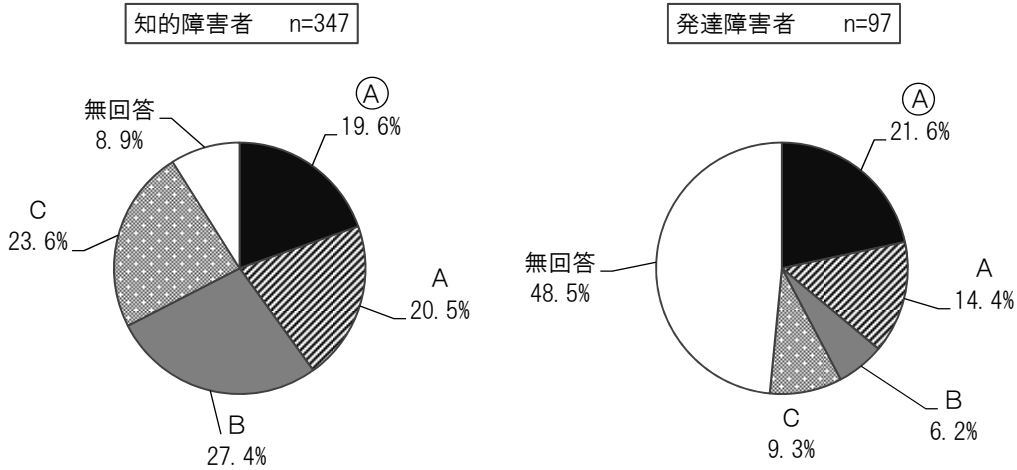
〔身体障害者・知的障害者・精神障害者・自立支援医療・発達障害者・精神（入院患者）〕

表 療育手帳の等級

	身体障害者		知的障害者		精神障害者		自立支援医療		発達障害者		精神（入院患者）	
	人数	%	人数	%	人数	%	人数	%	人数	%	人数	%
Ⓐ	49	2.2	68	19.6	0	0.0	2	1.1	21	21.6	0	0.0
A	24	1.1	71	20.5	0	0.0	2	1.1	14	14.4	2	4.3
B	9	0.4	95	27.4	3	1.4	1	0.5	6	6.2	2	4.3
C	15	0.7	82	23.6	0	0.0	4	2.2	9	9.3	1	2.2
無回答 ^注	2,121	95.6	31	8.9	206	98.6	176	95.1	47	48.5	41	89.1
全体	2,218	100.0	347	100.0	209	100.0	185	100.0	97	100.0	46	100.0

注〔精神（入院患者）〕は「無回答」に「等級無回答」「持っていない」「わからない」を含む

図 療育手帳の等級



⑦精神障害者保健福祉手帳の等級（1つに○）

〔身体障害者・知的障害者・精神障害者・自立支援医療・発達障害者・精神（入院患者）〕

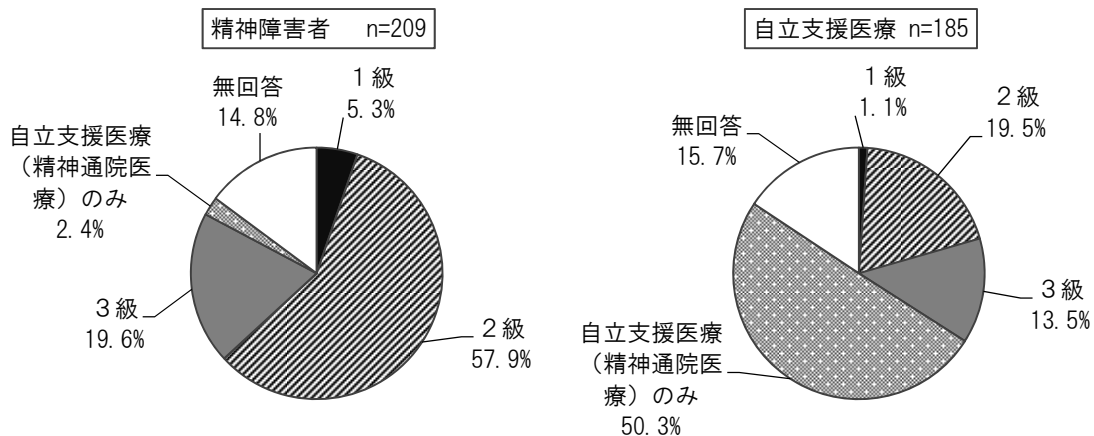
表 精神障害者保健福祉手帳の等級〔身体障害者・知的障害者・精神障害者・自立支援医療・発達障害者〕

	身体障害者		知的障害者		精神障害者		自立支援医療		発達障害者	
	人数	%	人数	%	人数	%	人数	%	人数	%
1級	54	2.4	5	1.4	11	5.3	2	1.1	0	0.0
2級	26	1.2	6	1.7	121	57.9	36	19.5	4	4.1
3級	34	1.5	6	1.7	41	19.6	25	13.5	11	11.3
自立支援医療のみ	25	1.1	2	0.6	5	2.4	93	50.3	0	0.0
無回答	2,079	93.7	328	94.5	31	14.8	29	15.7	82	84.5
全体	2,218	100.0	347	100.0	209	100.0	185	100.0	97	100.0

表 精神障害者保健福祉手帳の等級〔精神（入院患者）〕

		精神（入院患者）	
		人数	%
手帳を 持っている	1級	0	0.0
	2級	17	37.0
	3級	2	4.3
	等級無回答	4	8.7
持っていない		17	37.0
わからない		4	8.7
無回答		2	4.3
全体		46	100.0

図 精神障害者保健福祉手帳の等級



⑧高次脳機能障害の有無（1つに○）

〔身体障害者・精神障害者・自立支援医療・精神（入院患者）〕

表 精神障害者保健福祉手帳の等級

	身体障害者		精神障害者		自立支援医療		精神（入院患者）	
	人数	%	人数	%	人数	%	人数	%
ある	96	4.3	11	5.3	6	3.2	1	2.2
ない	978	44.1	53	25.4	65	35.1	22	47.8
わからない	240	10.8	36	17.2	25	13.5	5	10.9
無回答	904	40.8	109	52.2	89	48.1	18	39.1
全体	2,218	100.0	209	100.0	185	100.0	46	100.0

⑨障害者手帳（身体障害者手帳・療育手帳・精神障害者保健福祉手帳）の所持と取得した原因（1つに○）〔難病患者〕

図 障害者手帳の所持

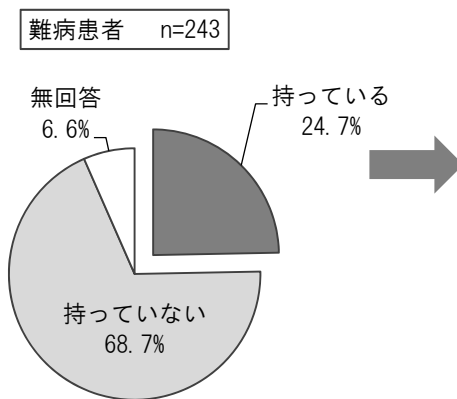
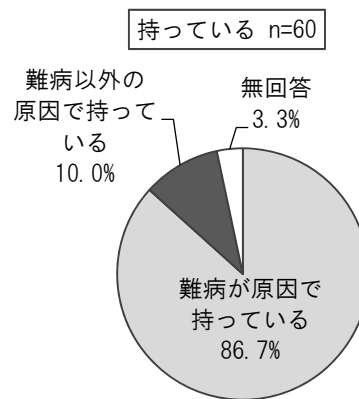
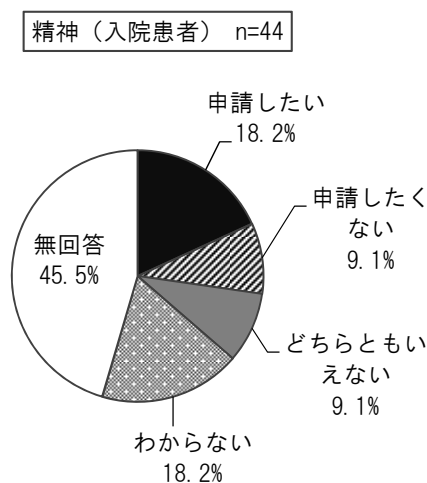


図 障害者手帳を取得した原因



⑩【障害者手帳を持っていない、わからない人】障害者手帳の申請意向（1つに○）〔精神（入院患者）〕

図 障害者手帳の申請意向




2 住む場所について

①現在の生活の場（1つに○）

〔身体障害者・知的障害者・精神障害者・自立支援医療・難病患者・発達障害者〕

図 生活の場

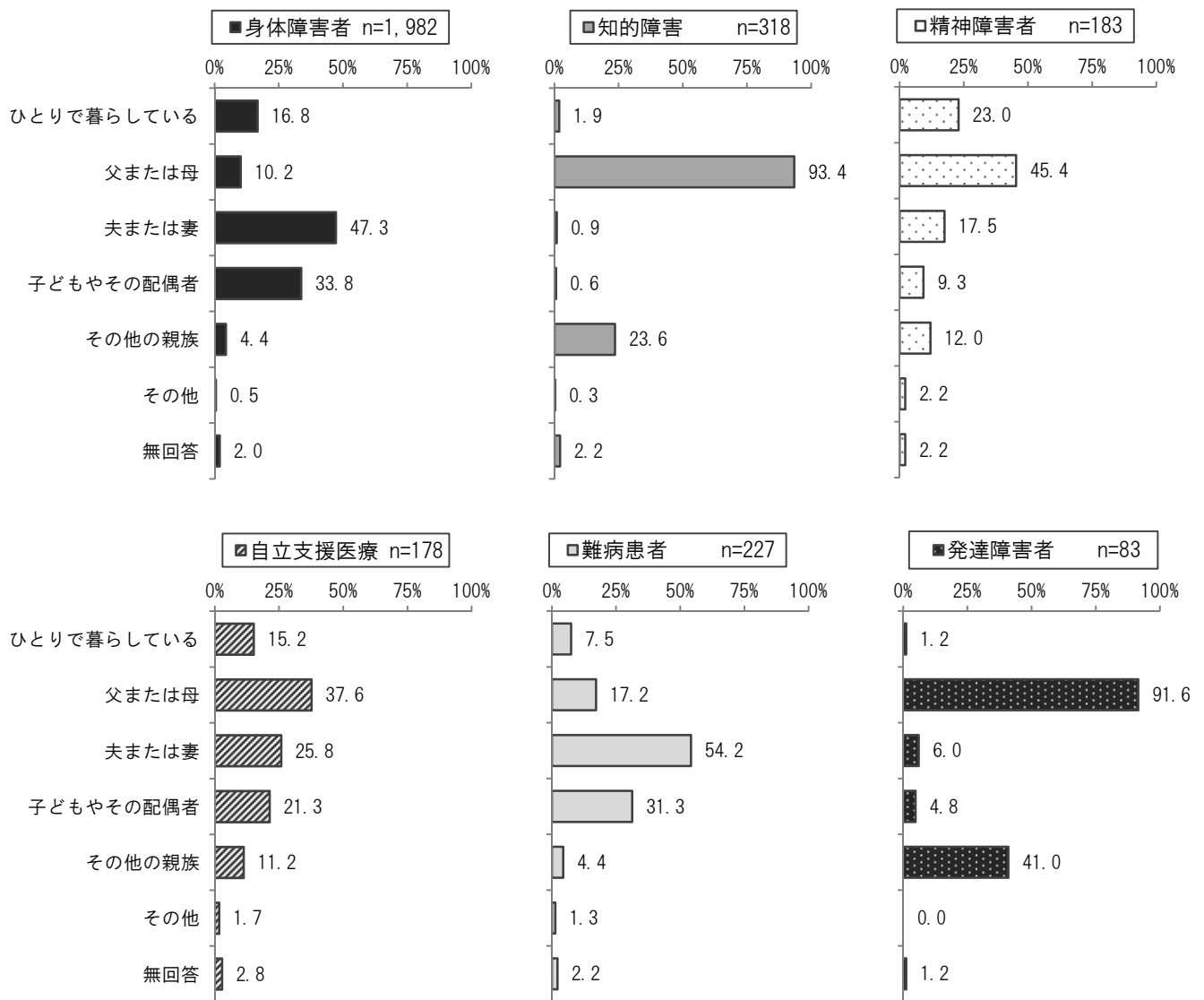


第2章 障害者（難病患者）調査結果【主な共通設問】


②-1 一緒に生活している人（複数回答）

〔身体障害者・知的障害者・精神障害者・自立支援医療・難病患者・発達障害者〕

図 一緒に生活している人



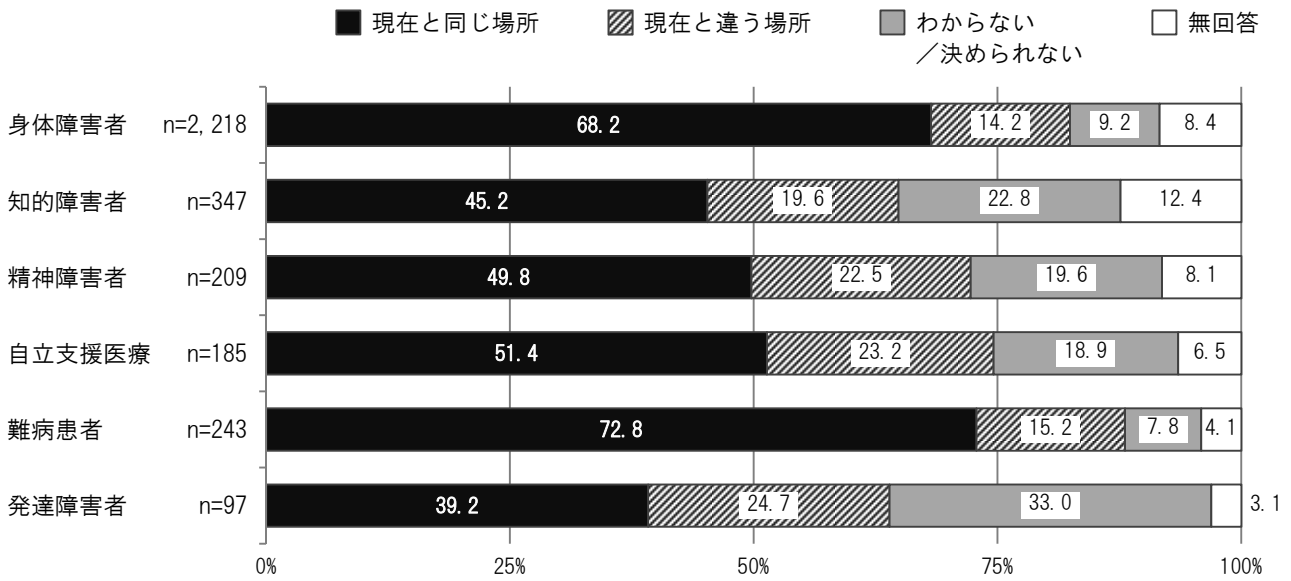
②-2 一緒に生活している人（複数回答）【精神（入院患者）】



③今後暮らしたい場所（1つに〇）

〔身体障害者・知的障害者・精神障害者・自立支援医療・難病患者・発達障害者〕

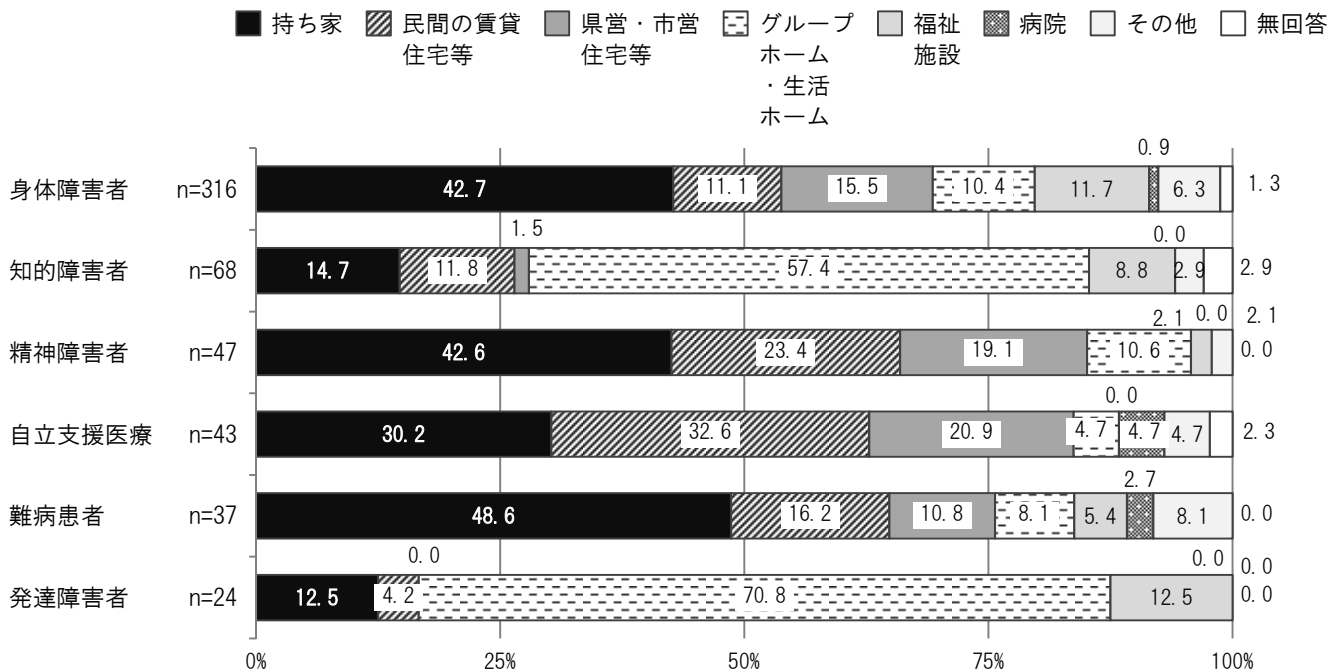
図 今後暮らしたい場所



④【現在と違う場所で暮らしたい人】希望する場所（1つに〇）

〔身体障害者・知的障害者・精神障害者・自立支援医療・難病患者・発達障害者〕

図 現在と違う場所で暮らしたい人が希望する場所



※「持ち家」：本人または家族の持ち家、「民間の賃貸住宅等」：民間の賃貸住宅・借家・借間・アパート
 「県営・市営住宅等」：県営・市営住宅、公社・公団の賃貸住宅

⑤【グループホーム・生活ホームで暮らしたい】希望する地域（1つに○）

〔身体障害者・知的障害者・精神障害者・自立支援医療・難病患者・発達障害者〕

表 グループホーム・生活ホームで暮らしたい人が希望する地域

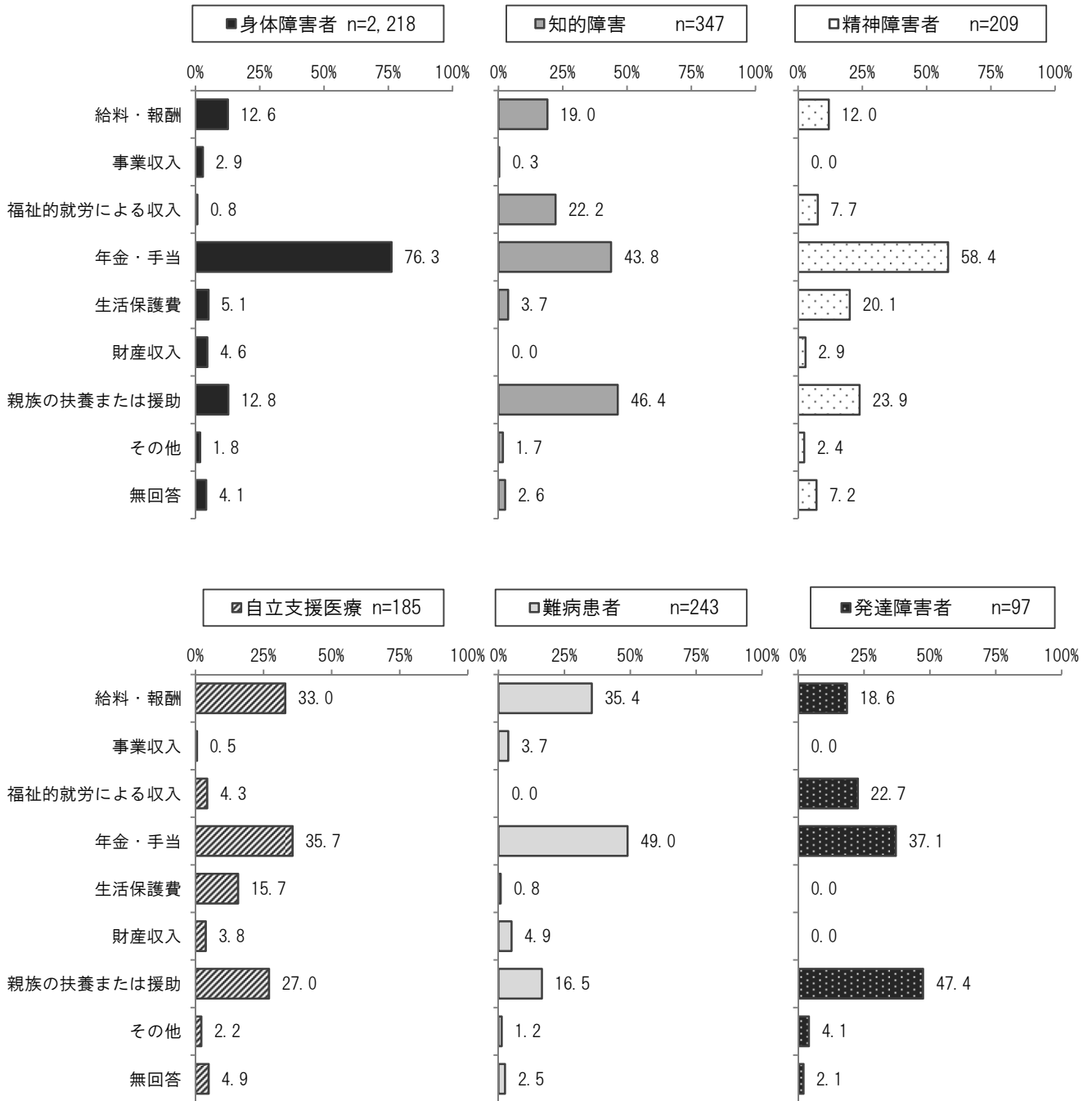
	身体障害者		知的障害者		精神障害者		自立支援医療		難病患者		発達障害者	
	人数	%	人数	%	人数	%	人数	%	人数	%	人数	%
さいたま市北部 （北区・大宮区）	4	12.1	7	17.9	1	20.0	1	50.0	1	33.3	3	17.6
さいたま市南部 （中央区・浦和区・南区）	3	9.1	7	17.9	0	0.0	0	0.0	1	33.3	4	23.5
さいたま市東部 （見沼区・緑区・岩槻区）	8	24.2	11	28.2	1	20.0	1	50.0	1	33.3	1	5.9
さいたま市西部 （西区・桜区）	4	12.1	2	5.1	1	20.0	0	0.0	0	0.0	1	5.9
さいたま市内ならどこでもよい	1	3.0	4	10.3	1	20.0	0	0.0	0	0.0	5	29.4
さいたま市外	2	6.1	2	5.1	0	0.0	0	0.0	0	0.0	0	0.0
わからない/決めていない/考えていない	11	33.3	6	15.4	1	20.0	0	0.0	0	0.0	1	5.9
無回答	0	0.0	0	0.0	0	0.0	0	0.0	0	0.0	2	11.8
全体	33	100.0	39	100.0	5	100.0	2	100.0	3	100.0	17	100.0

3 収入の状況について

①収入（複数回答）

〔身体障害者・知的障害者・精神障害者・自立支援医療・難病患者・発達障害者〕

図 収入

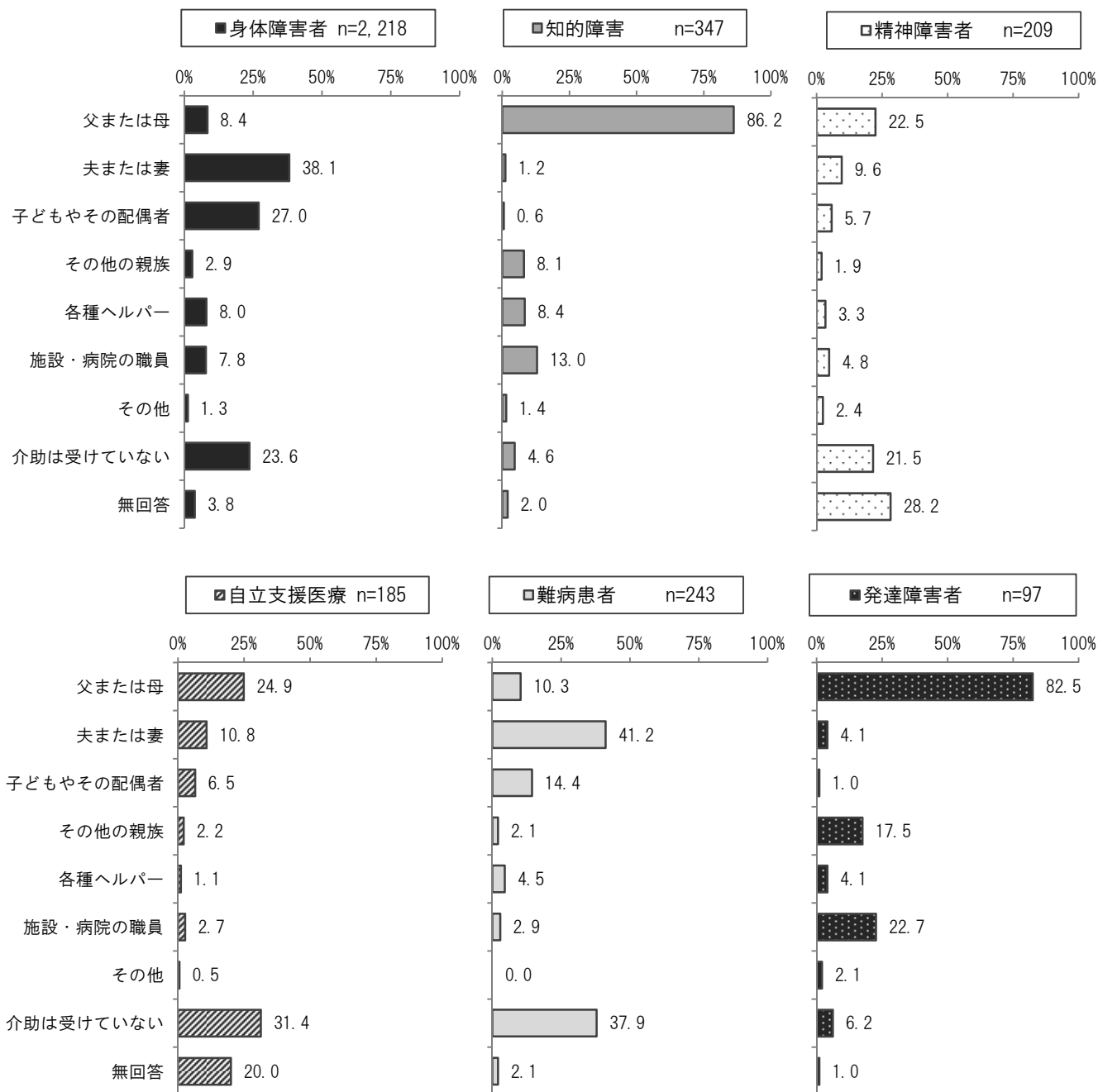


4 日常生活の状況について

①主な介護者（支援者）（2つまで）

〔身体障害者・知的障害者・精神障害者・自立支援医療・難病患者・発達障害者〕


図 主な介護者（支援者）



②主な介護者（支援者）から介助（支援）を受けられないときの対処（1つに○）

〔身体障害者・知的障害者・精神障害者・自立支援医療・難病患者・発達障害者〕

図 主な介護者（支援者）から介助（支援）を受けられないときの対処



③日常生活動作の状況（それぞれ1つに○）

〔身体障害者・知的障害者・精神障害者・自立支援医療・難病患者・発達障害者〕

図 日常生活動作の状況


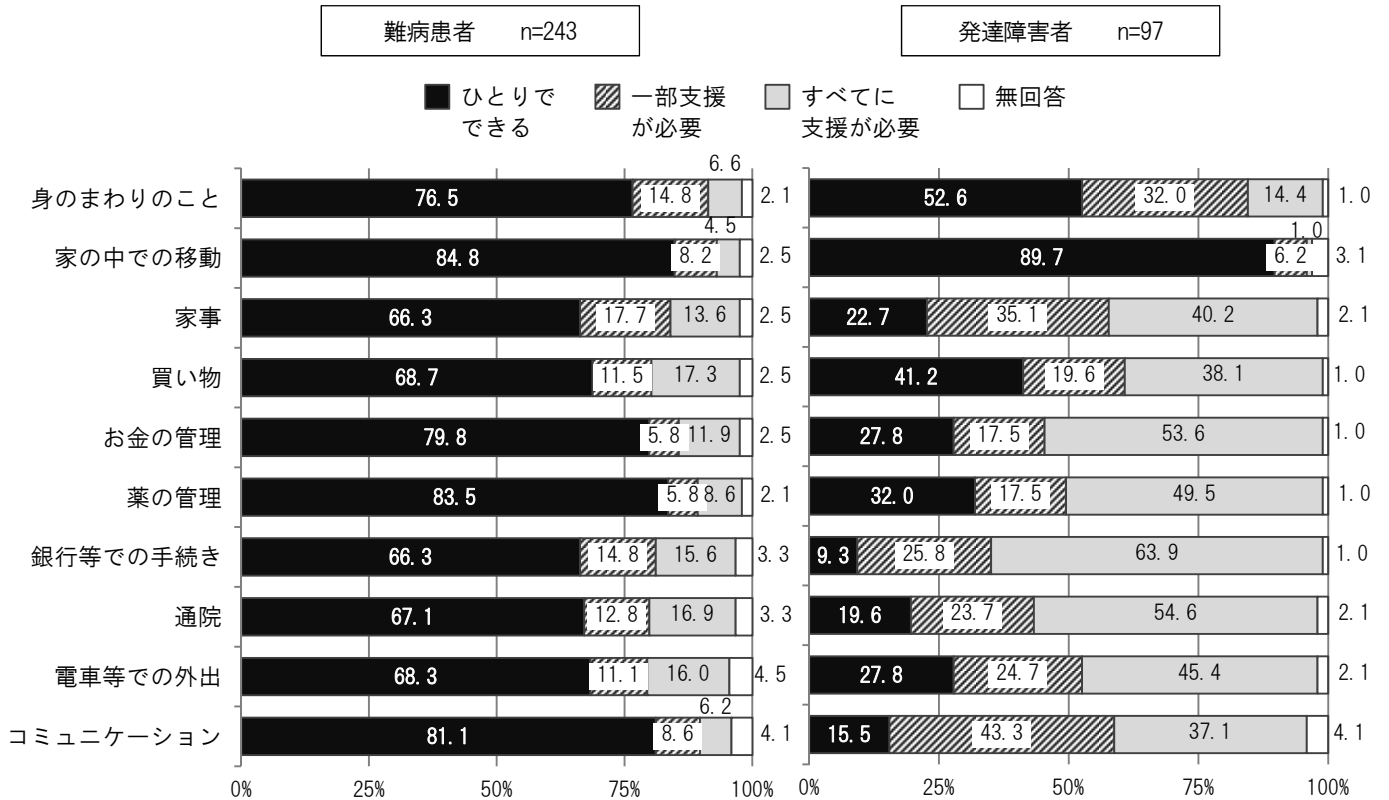


図 日常生活動作の状況



5 相談について

①相談相手（複数回答）

〔身体障害者・知的障害者・精神障害者・自立支援医療・難病患者・発達障害者〕

図 相談相手

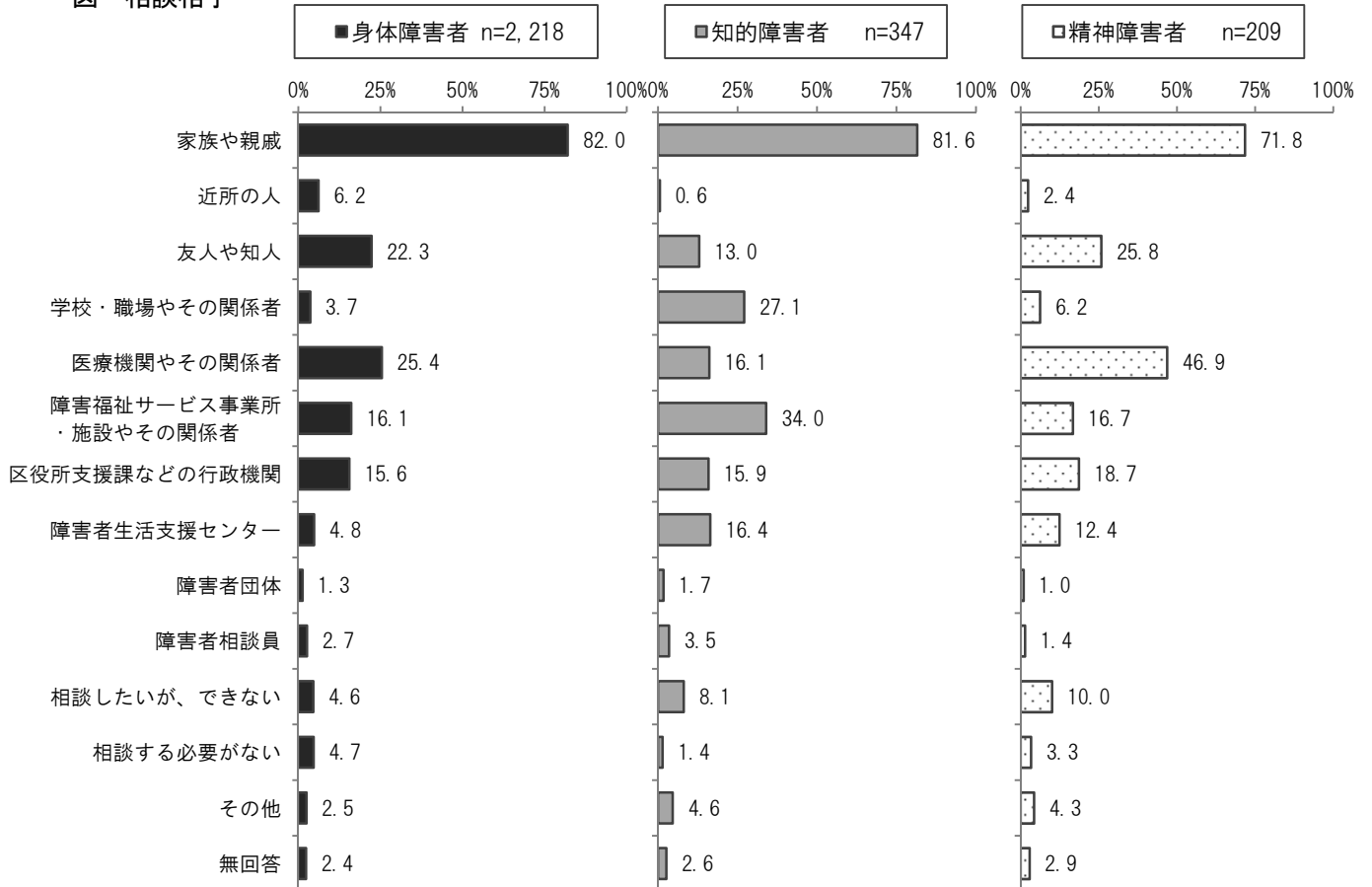
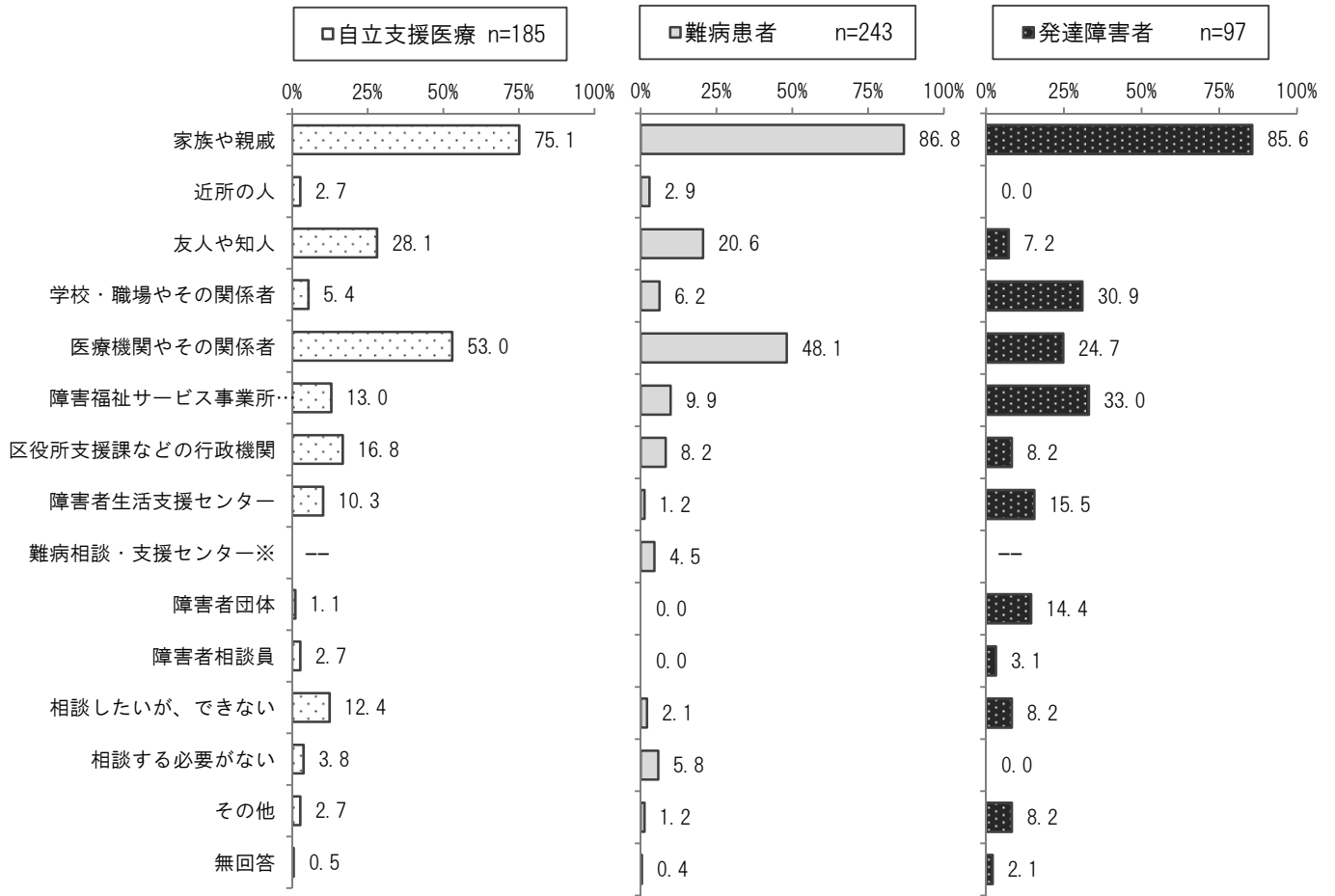


図 相談相手

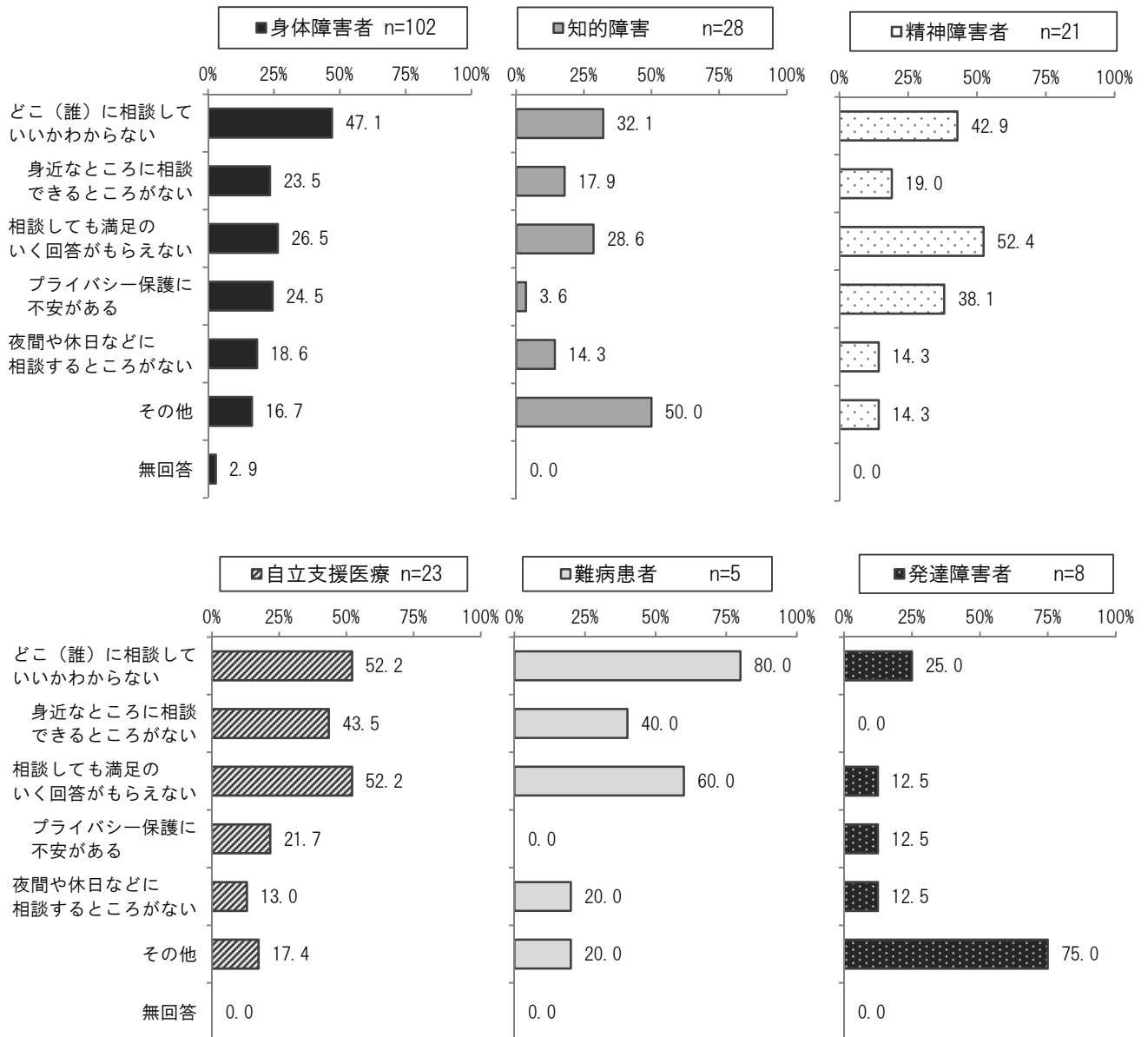


※「難病相談・支援センター」は「難病患者」のみ

②【「相談したいが、できない」人】相談できない理由（複数回答）

〔身体障害者・知的障害者・精神障害者・自立支援医療・難病患者・発達障害者〕

図 「相談したいが、できない」人の相談できない理由



6 昼間の活動の場について

①-1 平日の昼間の過ごし方（1つに○）〔身体障害者・知的障害者・発達障害者〕

表 平日の昼間の過ごし方〔身体障害者・知的障害者・発達障害者〕

	身体障害者		知的障害者		発達障害者	
	人数	%	人数	%	人数	%
小学校入学前のため、自宅にいる	1	0.0	3	0.9	0	0.0
障害児通園施設に通っている	13	0.6	12	3.5	2	2.1
保育園・幼稚園に通っている（特別支援学校を含む）	5	0.2	8	2.3	3	3.1
小学校・中学校・サポート校に通っている（特別支援学校を含む）	22	1.0	70	20.2	16	16.5
高等学校・サポート校に通っている（特別支援学校を含む）	7	0.3	23	6.6	10	10.3
大学・専門学校・高等技術専門学校（職業訓練校）に通っている	2	0.1	1	0.3	4	4.1
障害福祉サービス事業所等に通所・入所している /〔発達障害者〕福祉施設等に通所・入所している	206	9.3	91	26.2	29	29.9
病院に入院している	39	1.8	1	0.3	0	0.0
主に自宅にいる	1,396	62.9	25	7.2	8	8.2
働いている（就労移行支援・就労継続支援等での就労を含む）	317	14.3	105	30.3	25	25.8
その他	144	6.5	4	1.2	0	0.0
無回答	66	3.0	4	1.2	0	0.0
全体	2,218	100.0	209	100.0	97	100.0

※濃い網掛けは最も多い項目、薄い網掛けは2番目に多い項目

①-2 平日の昼間の過ごし方（2つまで）〔精神障害者・自立支援医療・難病患者〕

表 平日の昼間の過ごし方〔精神障害者・自立支援医療・難病患者〕

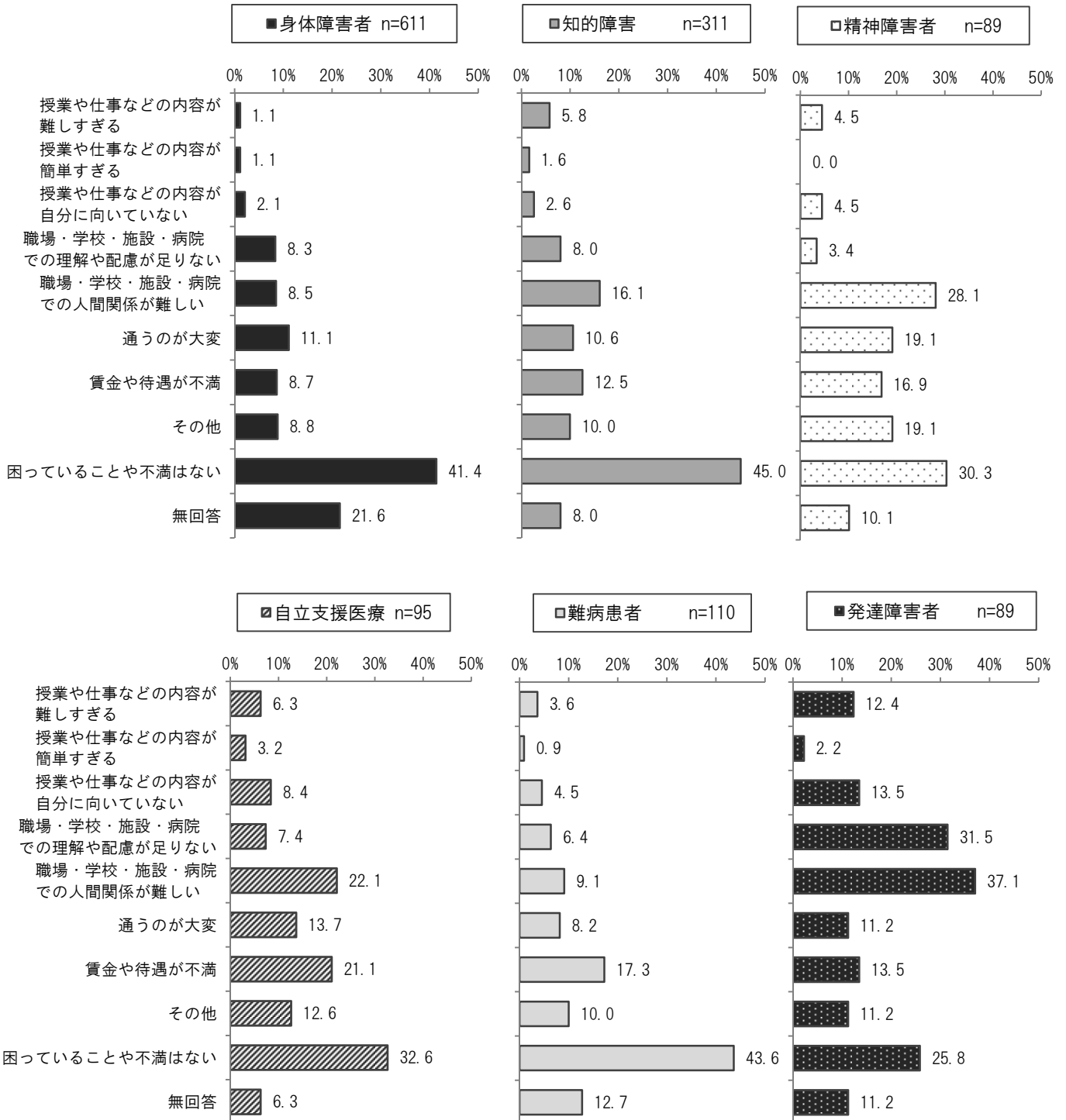
	精神障害者		自立支援医療		難病患者	
	人数	%	人数	%	人数	%
正規の社員や従業員として働いている	11	5.3	32	17.3	53	21.8
パート・アルバイトとして働いている	20	9.6	31	16.8	34	14.0
創作的な活動（手芸品の作成など）などを行う施設に通っている	2	1.0	2	1.1	0	0.0
就労するための訓練などを行う施設に通っている	22	10.5	13	7.0	0	0.0
家事・家業の手伝いをしている	31	14.8	21	11.4	54	22.2
学校・専門学校などに通っている	1	0.5	1	0.5	1	0.4
病院に入院している	16	7.7	2	1.1	5	2.1
病院・診療所等のデイケアなどに通っている	27	12.9	16	8.6	17	7.0
同じ障害を持つ仲間と集まっている	12	5.7	3	1.6	2	0.8
習い事やスポーツ活動に参加している	4	1.9	11	5.9	20	8.2
自宅で過ごしている	119	56.9	98	53.0	118	48.6
その他	10	4.8	4	2.2	14	5.8
無回答	3	1.4	2	1.1	3	1.2
全体	209	—	185	—	243	—

※濃い網掛けは最も多い項目、薄い網掛けは2番目に多い項目

②【学校や職場等で過ごしている人】活動の場で困っていることや不満に思うこと
（複数回答）

〔身体障害者・知的障害者・精神障害者・自立支援医療・難病患者・発達障害者〕

図 活動の場で困っていることや不満に思うこと



③【障害や難病のある子どもを持つ保護者】幼稚園、保育園、学校に望むこと
（複数回答）

〔身体障害者・知的障害者・発達障害者〕

※精神障害者・自立支援医療・難病患者は回答数が少数（19人、13人、3人）の為省略

図 保護者が幼稚園、保育園、学校に望むこと

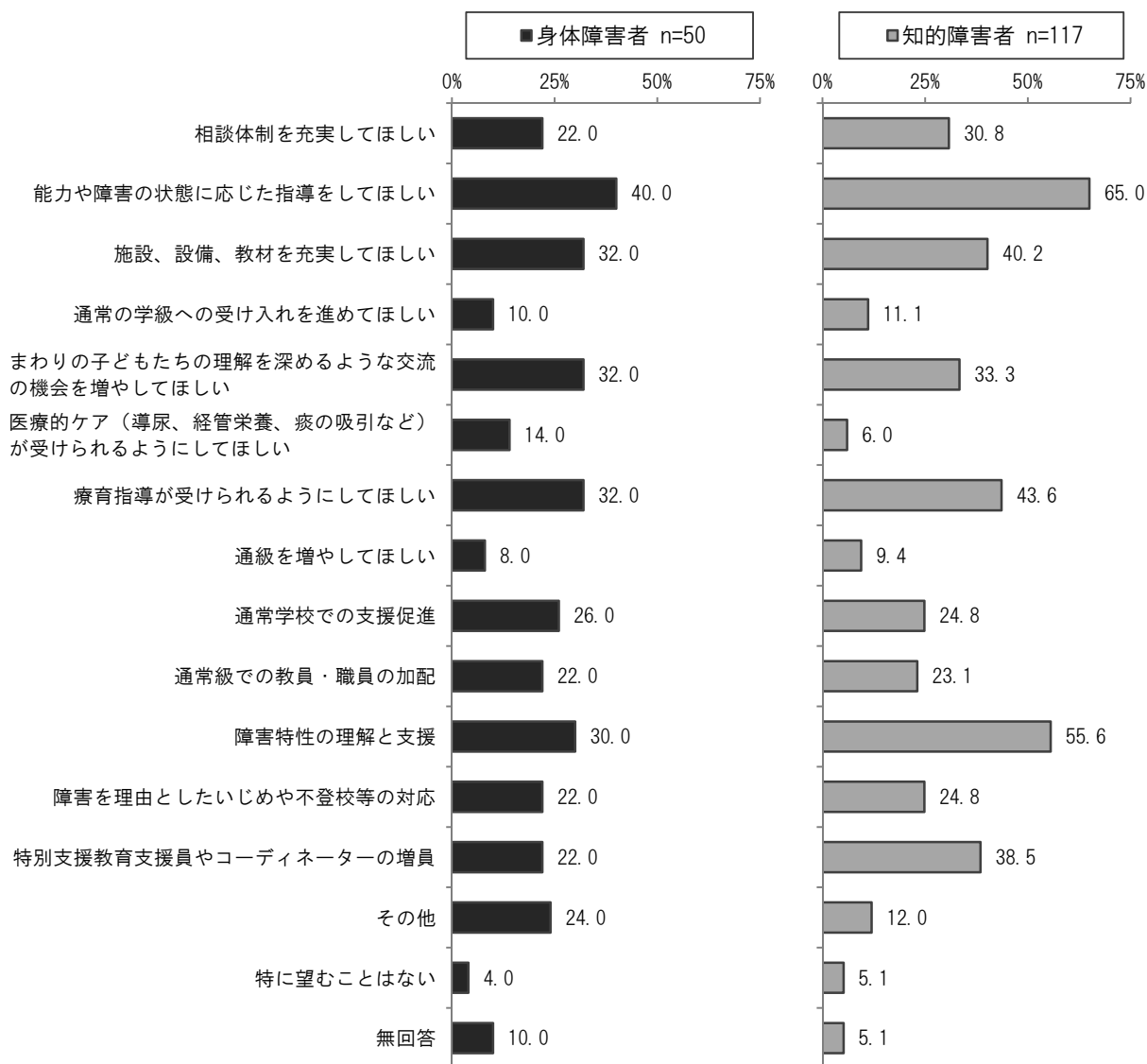
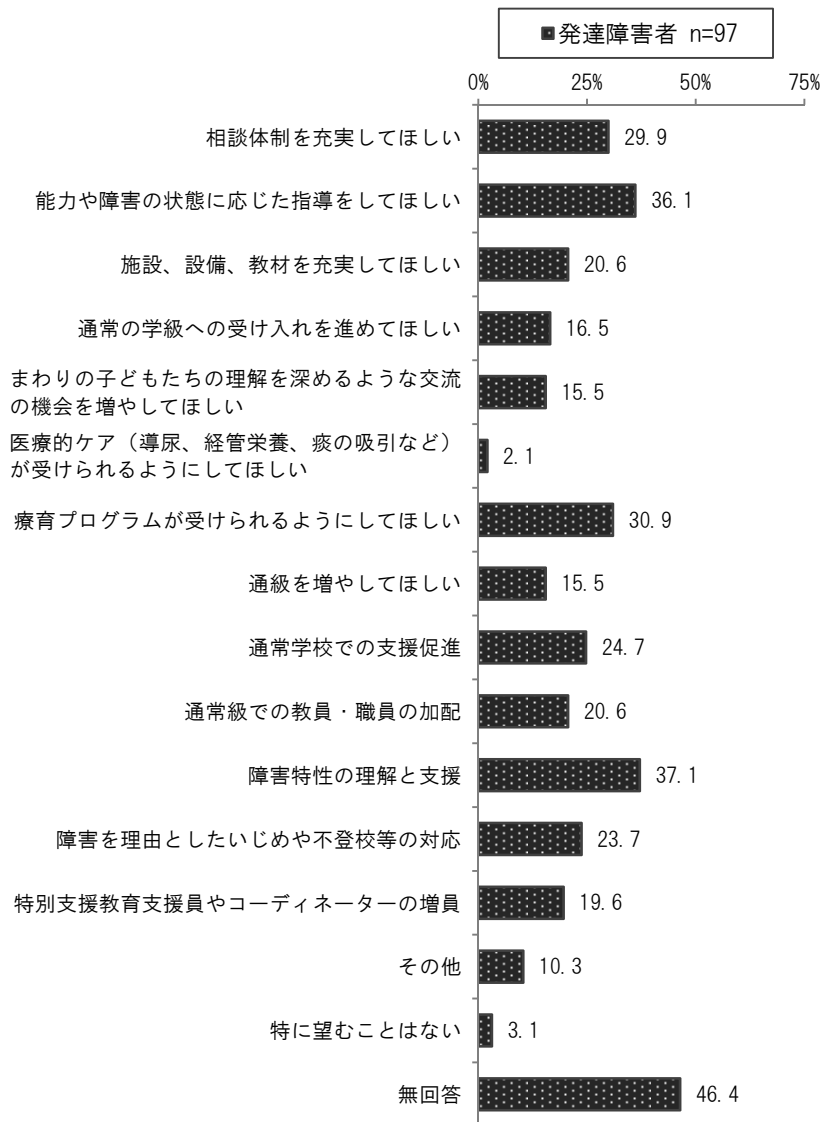


図 保護者が幼稚園、保育園、学校に望むこと

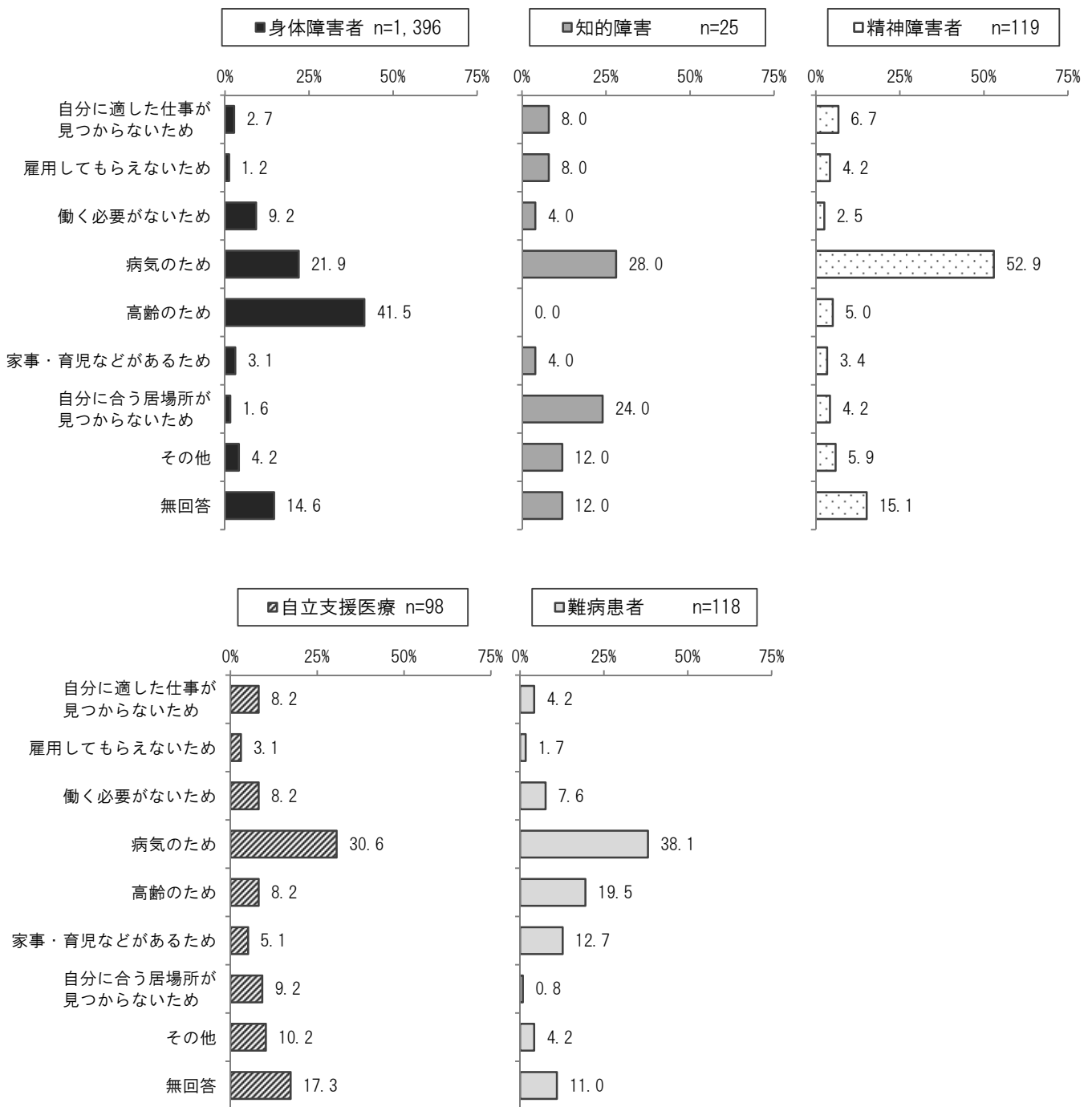


④【「主に自宅にいる」人】自宅にいる理由（1つに○）

〔身体障害者・知的障害者・精神障害者・自立支援医療・難病患者〕

※発達障害者は回答数が少数（8人）の為省略


図 自宅にいる理由



⑤ 【「働いている」人】就業形態（1つに○）

〔身体障害者・知的障害者・精神障害者・自立支援医療・難病患者・発達障害者〕

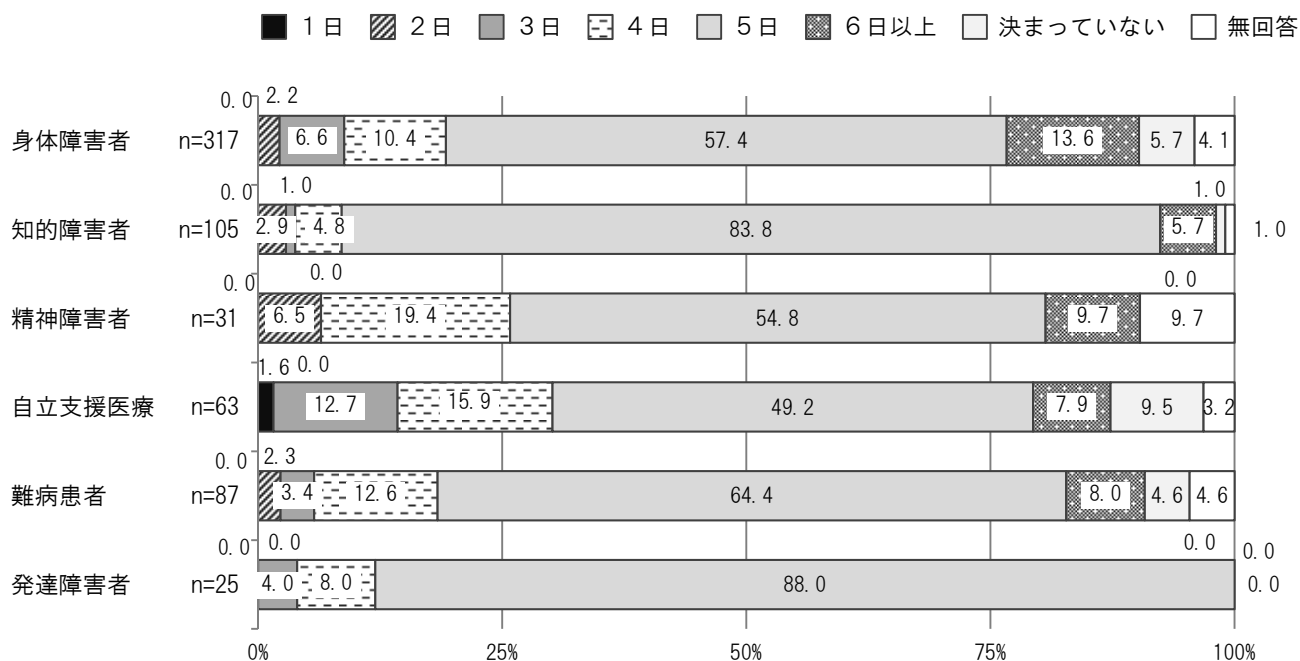
図 就業形態



⑥ 【「働いている」人】1週間の就労日数（1つに○）

〔身体障害者・知的障害者・精神障害者・自立支援医療・難病患者・発達障害者〕

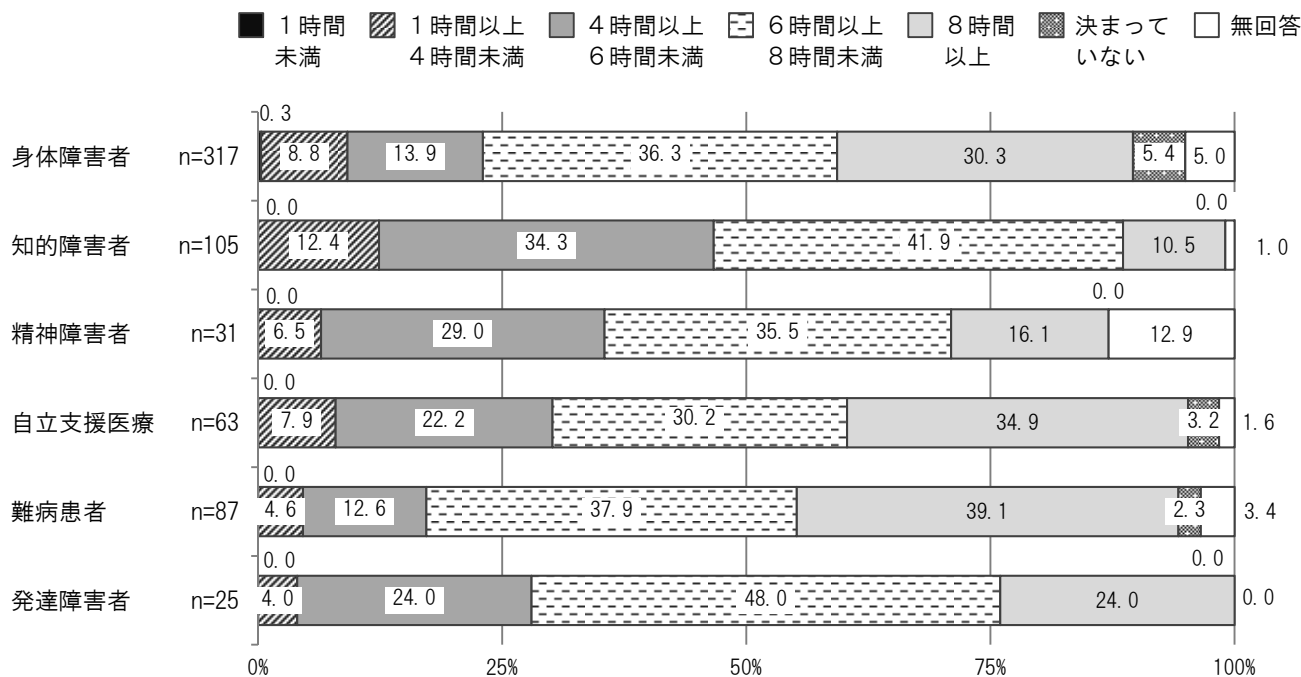
図 1週間の就労日数



⑦ 【「働いている」人】1日の就労時間（1つに○）

〔身体障害者・知的障害者・精神障害者・自立支援医療・難病患者・発達障害者〕

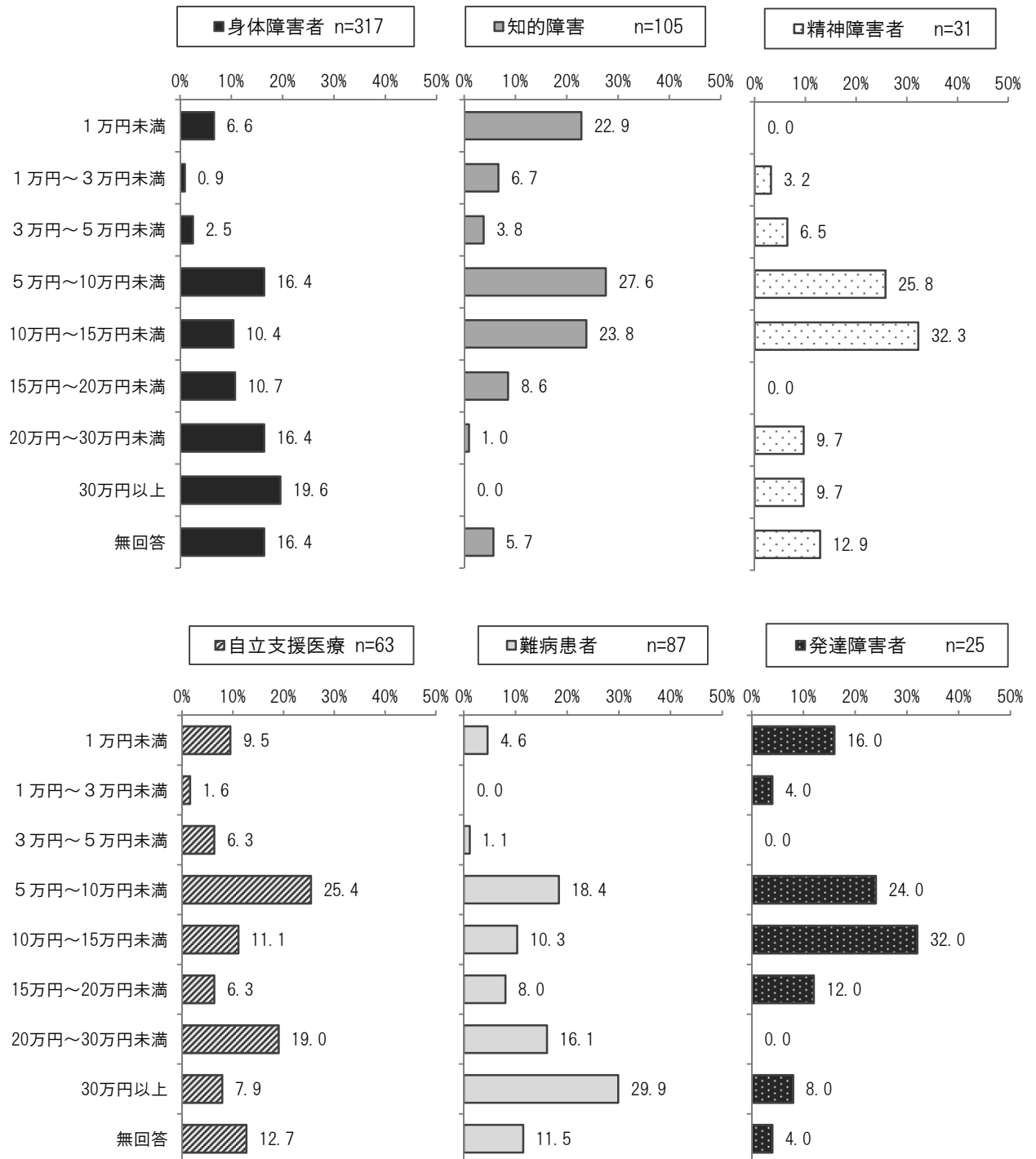
図 1日の就労時間



⑧ 【「働いている」人】 1か月の平均給与・賃金

〔身体障害者・知的障害者・精神障害者・自立支援医療・難病患者・発達障害者〕


図 1か月の平均給与・賃金



⑨【「働いている」人】1年間の賞与


〔身体障害者・知的障害者・精神障害者・自立支援医療・難病患者・発達障害者〕

図 1年間の賞与



⑩【「働いている」人】現在の仕事をどうやって見つけたか（1つに○）
 〔身体障害者・知的障害者・精神障害者・自立支援医療・難病患者・発達障害者〕

図 仕事をどうやって見つけたか



⑪【「働いている」人】仕事を続けるために必要なこと（3つまで）

〔身体障害者・知的障害者・精神障害者・自立支援医療・難病患者・発達障害者〕

図 仕事を続けるために必要なこと

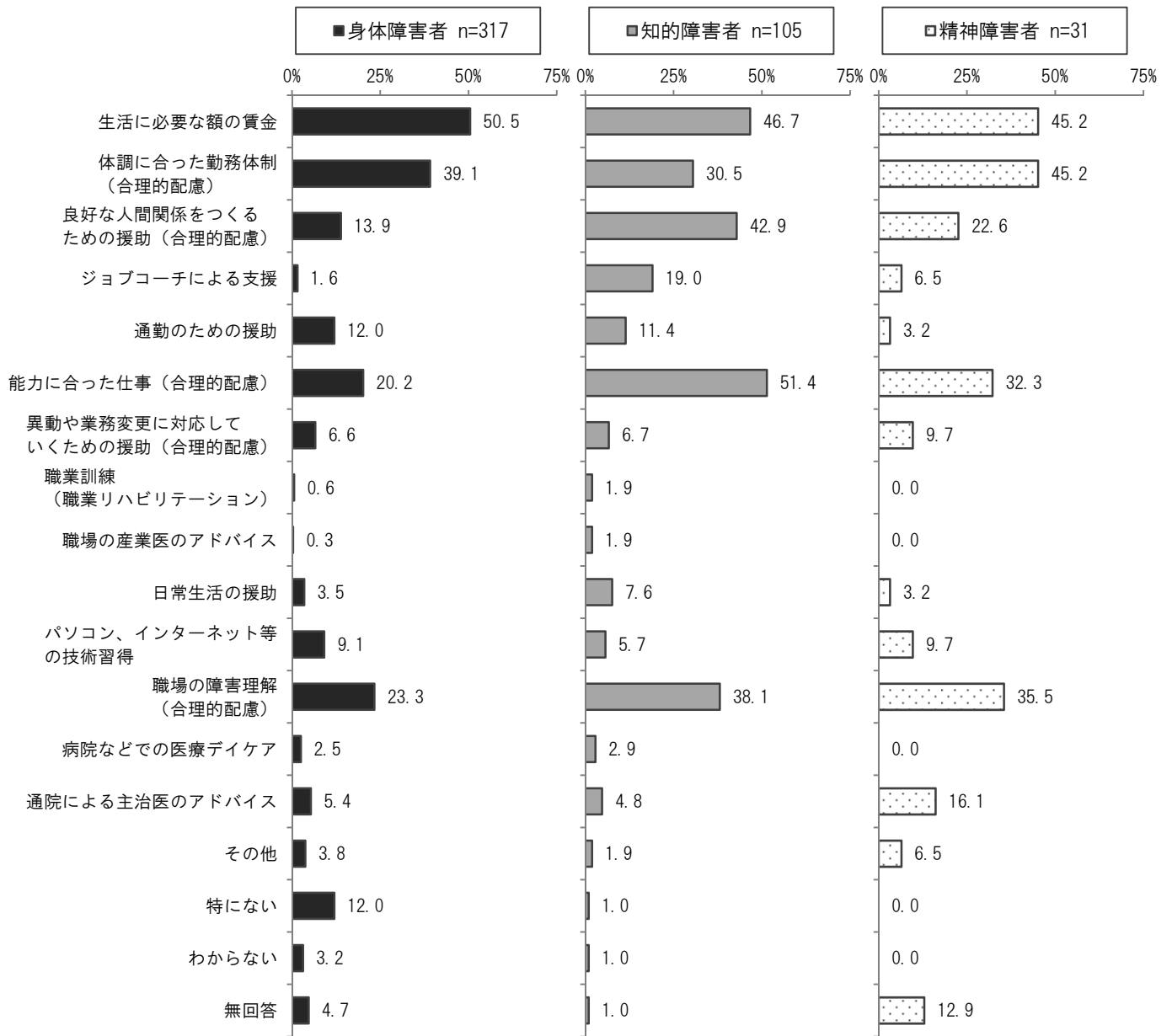
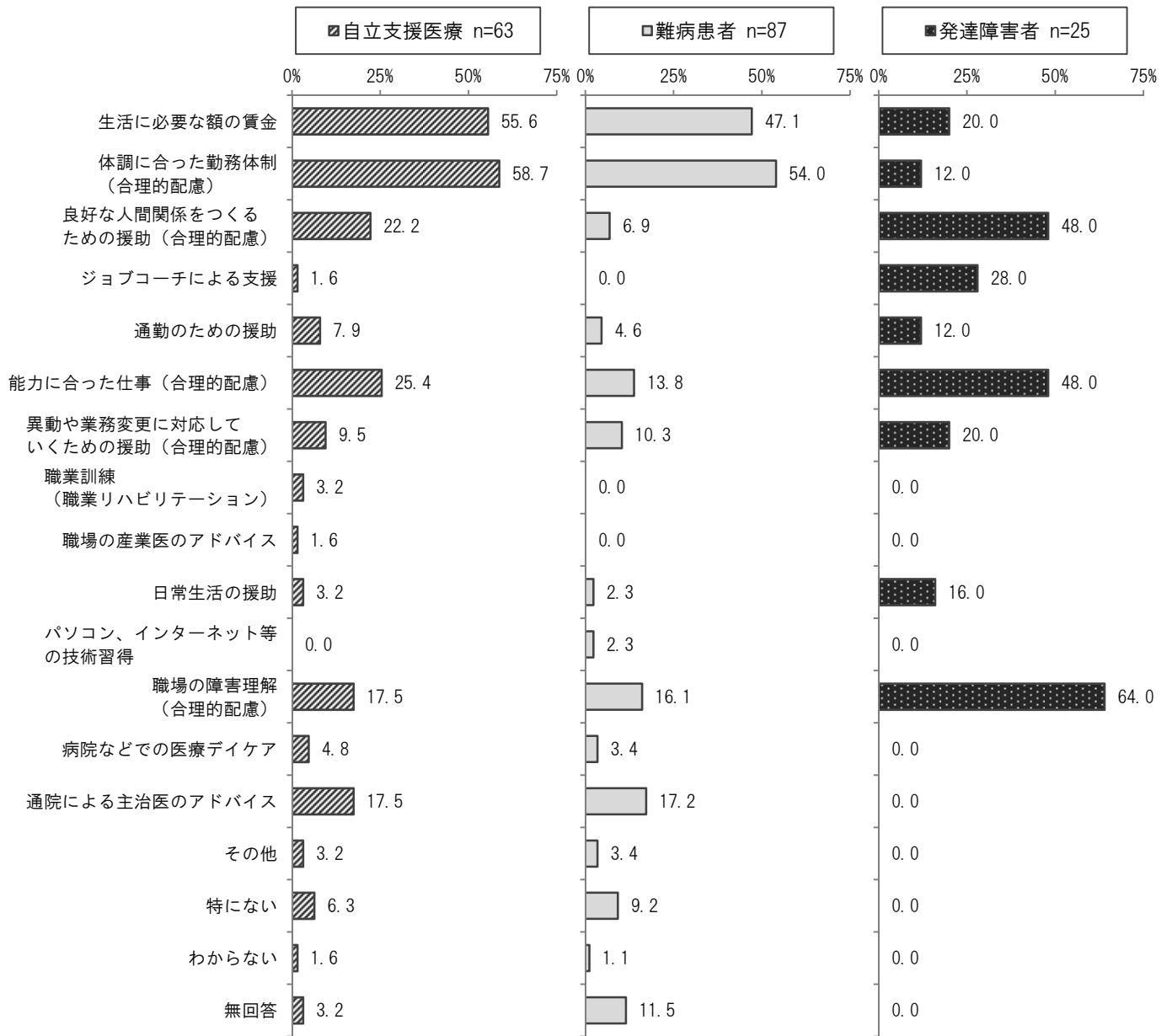


図 仕事を続けるために必要なこと




7 外出について

①外出の際の移動手段（複数回答）

〔身体障害者・知的障害者・精神障害者・自立支援医療・難病患者〕

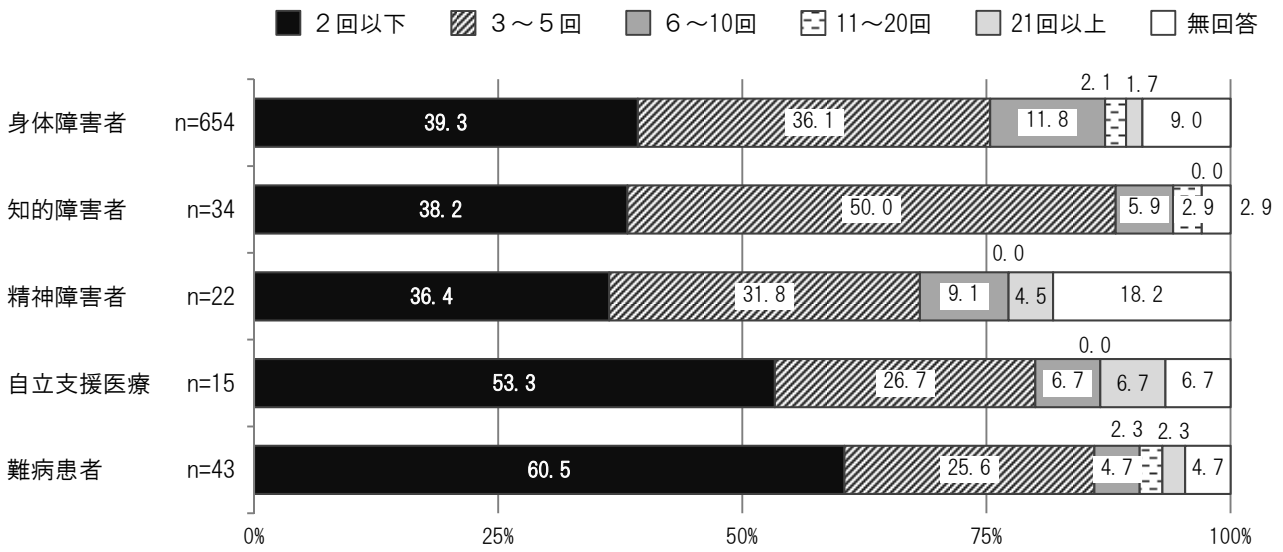
図 外出の移動手段



②【外出する際タクシーをよく利用する人】1か月の利用回数

〔身体障害者・知的障害者・精神障害者・自立支援医療・難病患者〕

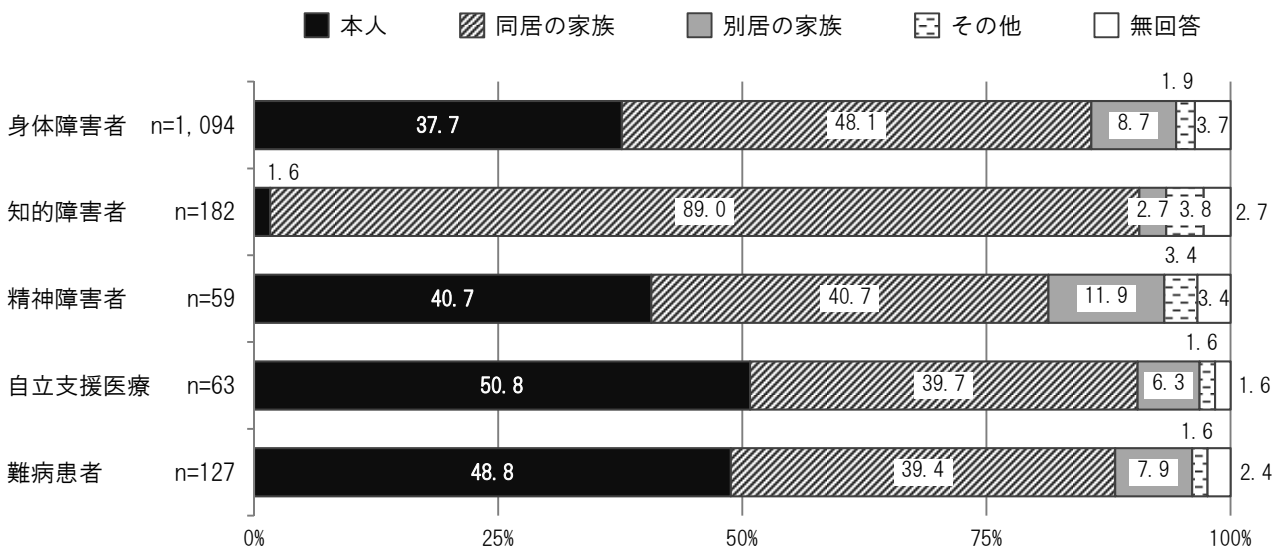
図 1か月の利用回数



③【外出する際自動車をよく利用する人】主に運転する人（1つに○）

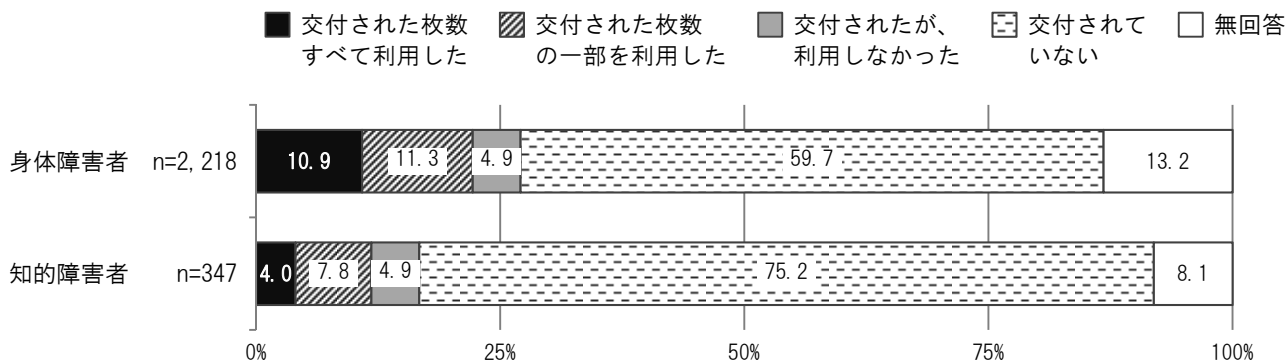
〔身体障害者・知的障害者・精神障害者・自立支援医療・難病患者〕

図 自動車を主に運転する人



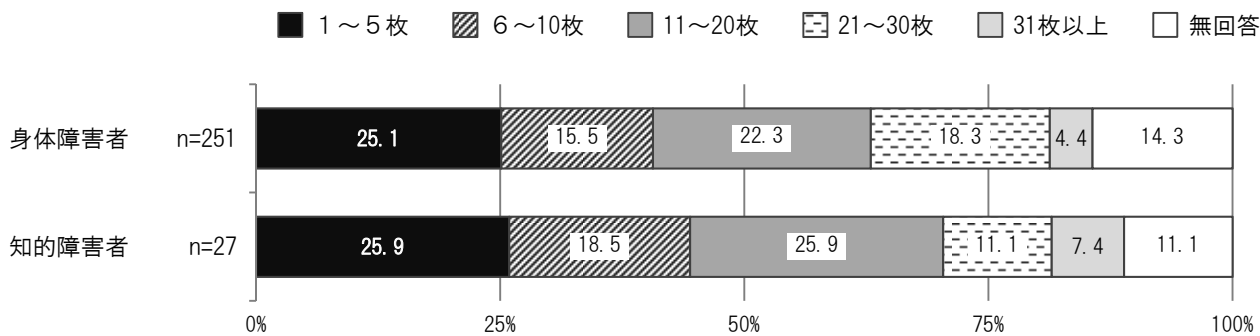
④平成27年度の福祉タクシー利用券の利用状況（1つに○）〔身体障害者・知的障害者〕

図 福祉タクシー利用券の利用状況



⑤【交付枚数の一部を利用した人】1年間の利用枚数〔身体障害者・知的障害者〕

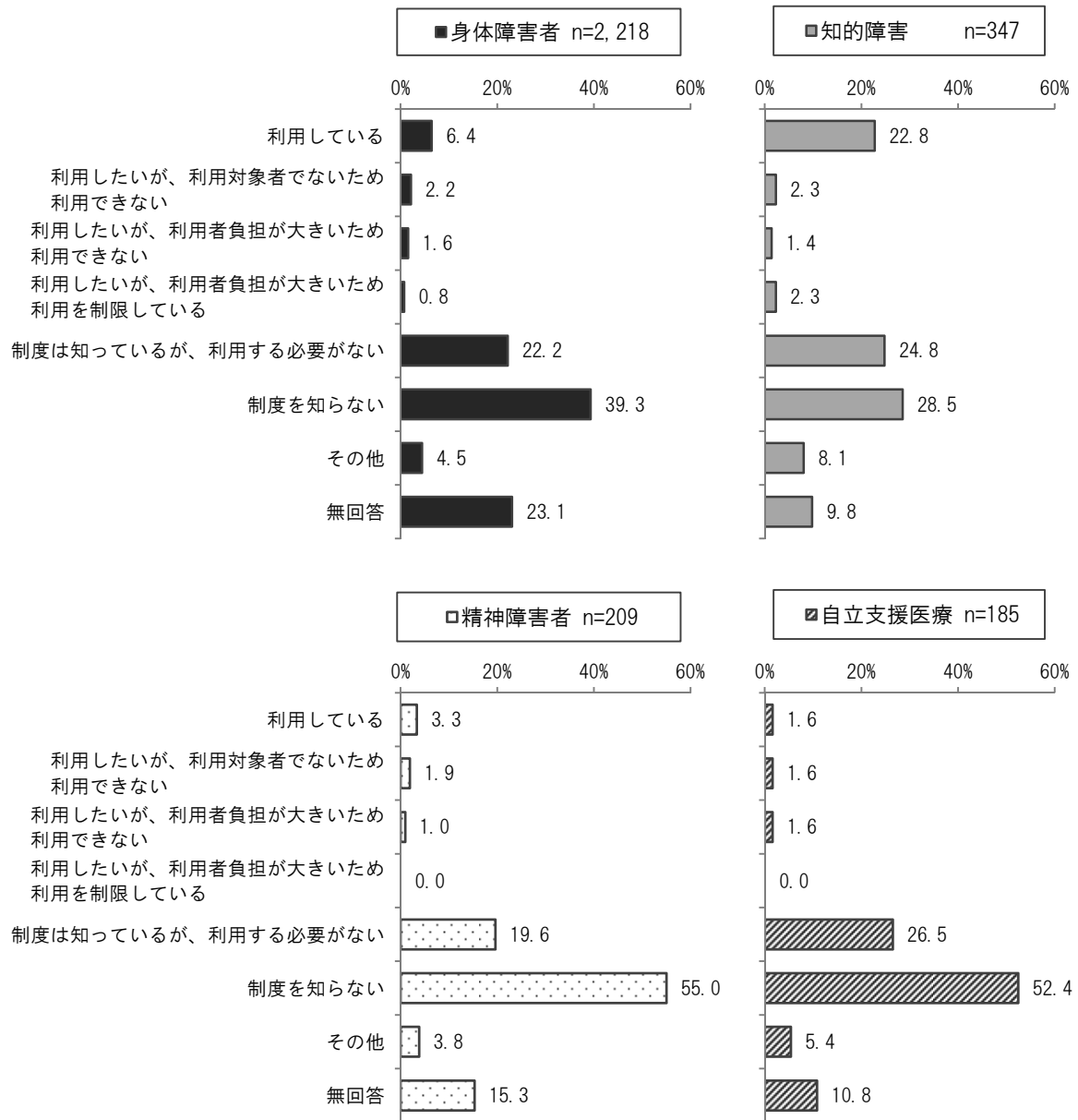
図 1年間の利用枚数



⑥外出の際の移動支援事業の利用状況（1つに○）

〔身体障害者・知的障害者・精神障害者・自立支援医療〕

図 移動支援事業の利用状況



⑦外出する際に困ること（複数回答）

〔身体障害者・知的障害者・精神障害者・自立支援医療・難病患者〕

図 外出する際に困ること





図 外出する際に困ること



8 情報について

①障害福祉に関する情報を得るところ（複数回答）

〔身体障害者・知的障害者・精神障害者・自立支援医療・難病患者・発達障害者〕

図 障害福祉に関する情報を得るところ

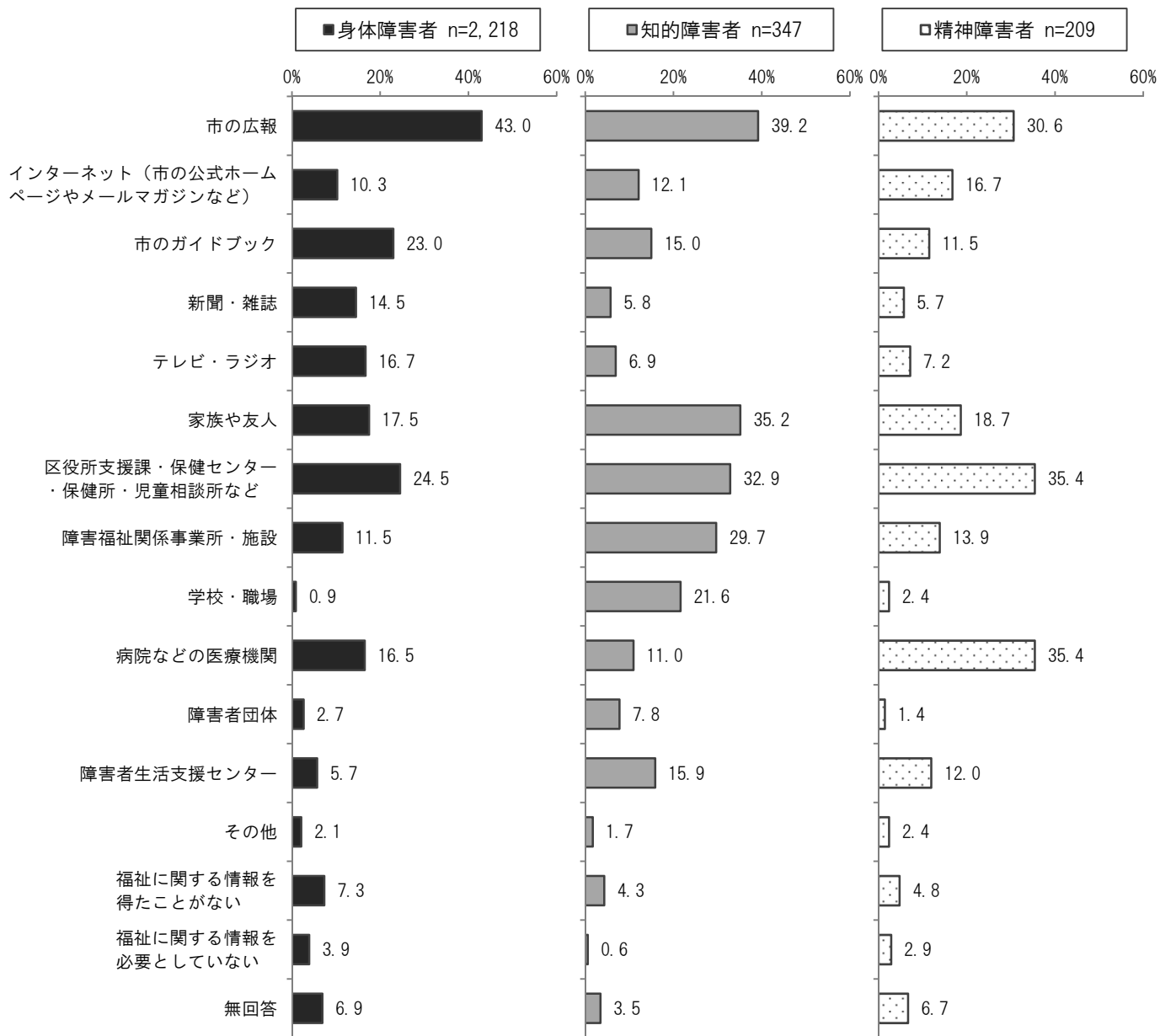
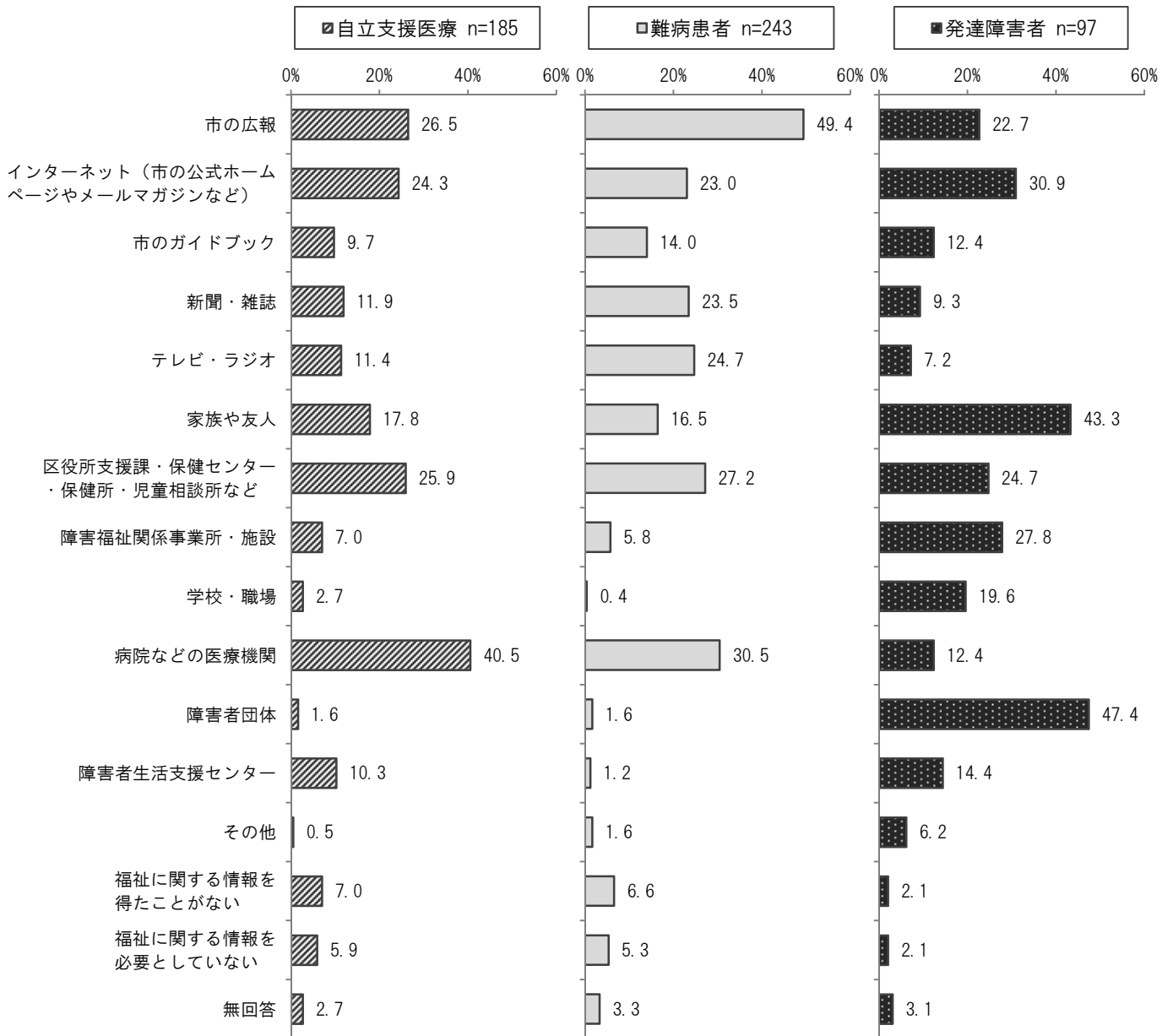


図 障害福祉に関する情報を得るところ



②情報入手やコミュニケーションをとるうえで困ること（複数回答）

〔身体障害者・知的障害者・精神障害者・自立支援医療・難病患者・発達障害者〕

図 情報入手やコミュニケーションをとるうえで困ること

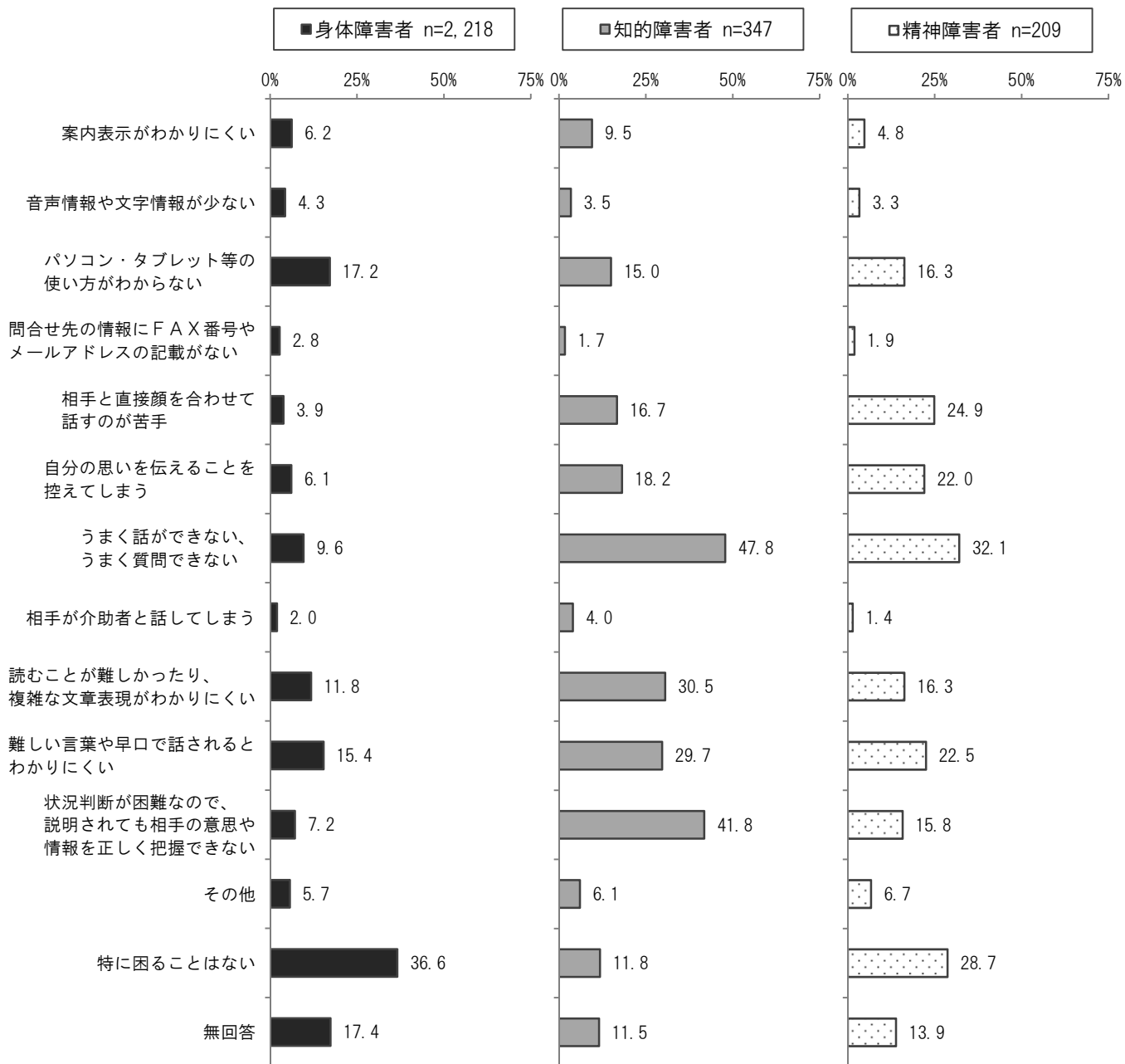
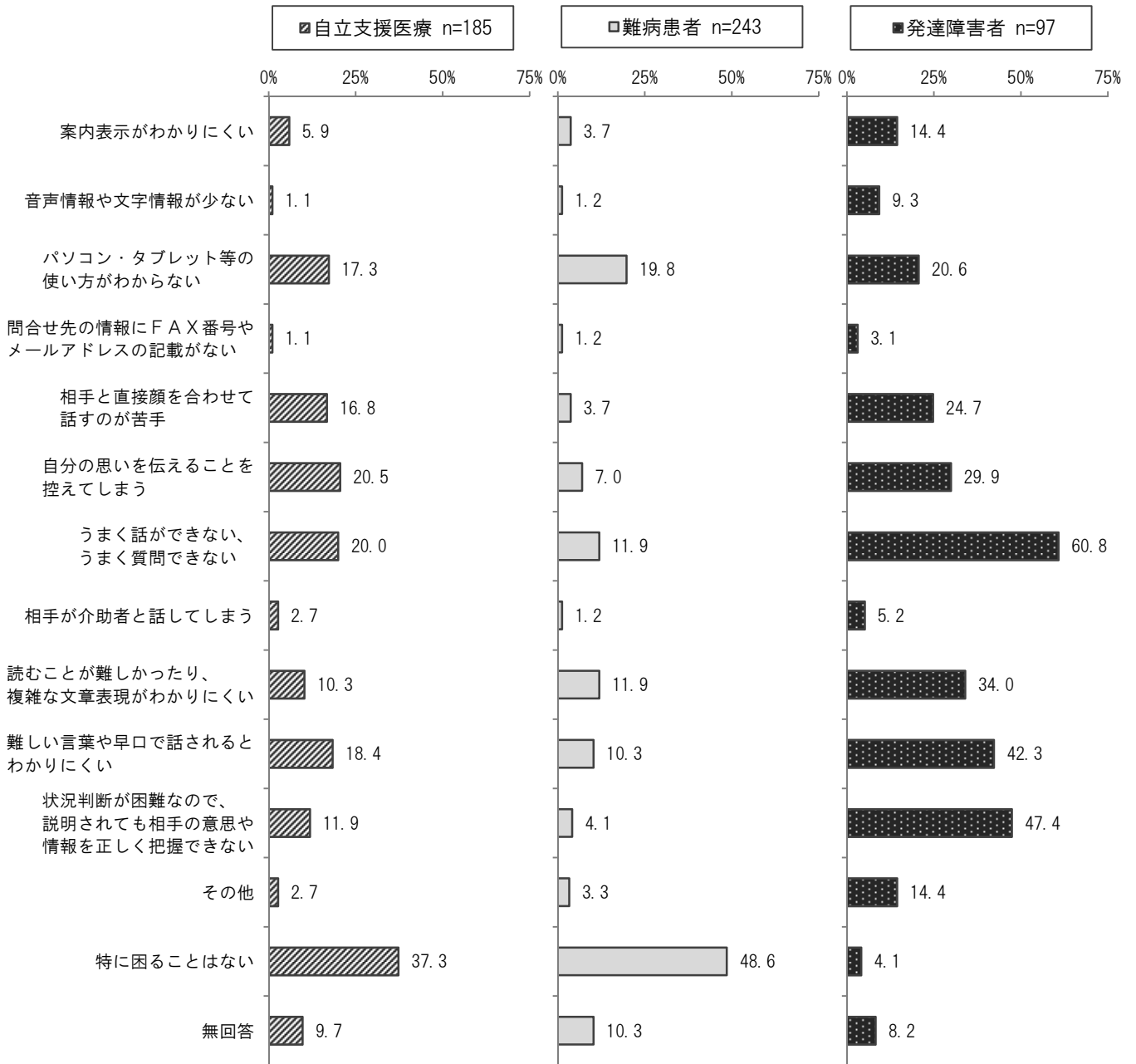


図 情報入手やコミュニケーションをとるうえで困ること

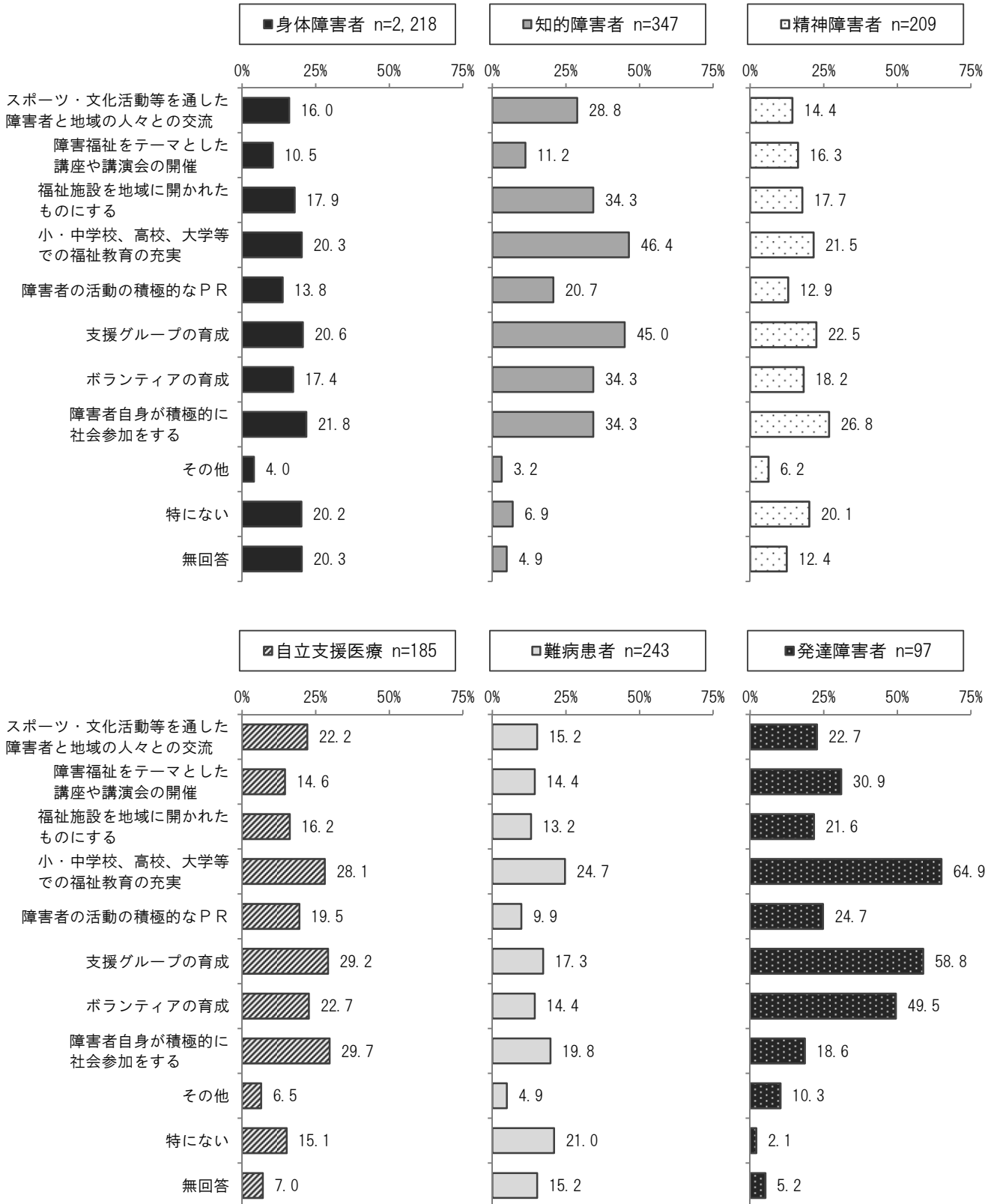


9 障害者（難病患者）への理解について

①障害者（難病患者）への理解を深めるために力を入れるべきこと（複数回答）

〔身体障害者・知的障害者・精神障害者・自立支援医療・難病患者・発達障害者〕

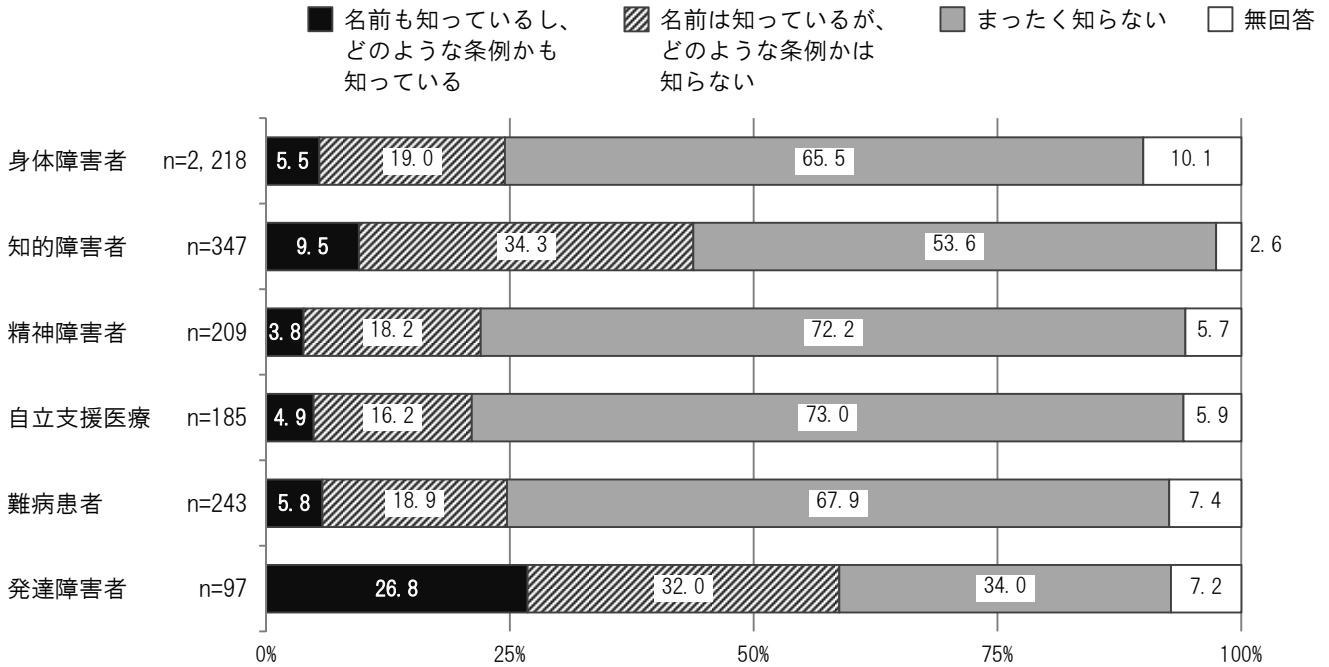
図 障害者（難病患者）への理解を深めるために力を入れるべきこと



② 「誰もが共に暮らすための障害者の権利の擁護等に関する条例（ノーマライゼーション条例）」の認知度（1つに○）

〔身体障害者・知的障害者・精神障害者・自立支援医療・難病患者・発達障害者〕

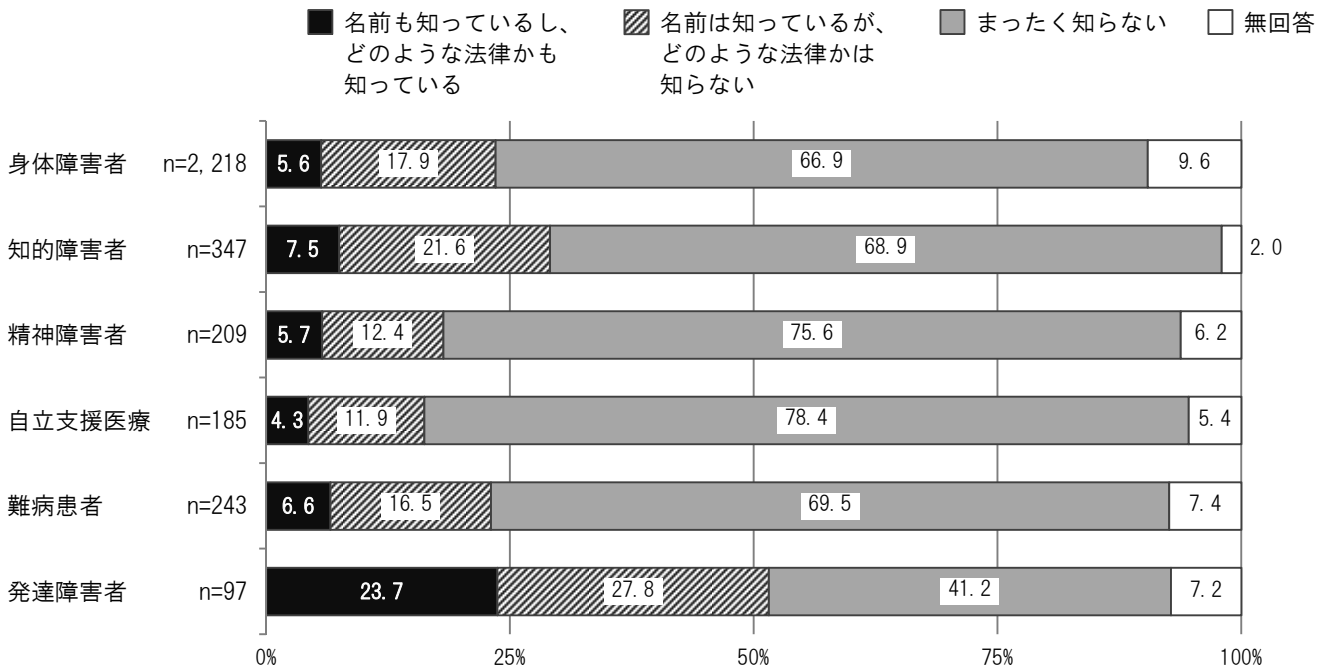
図 ノーマライゼーション条例の認知度



③ 「障害者差別解消法」の認知度（1つに○）

〔身体障害者・知的障害者・精神障害者・自立支援医療・難病患者・発達障害者〕

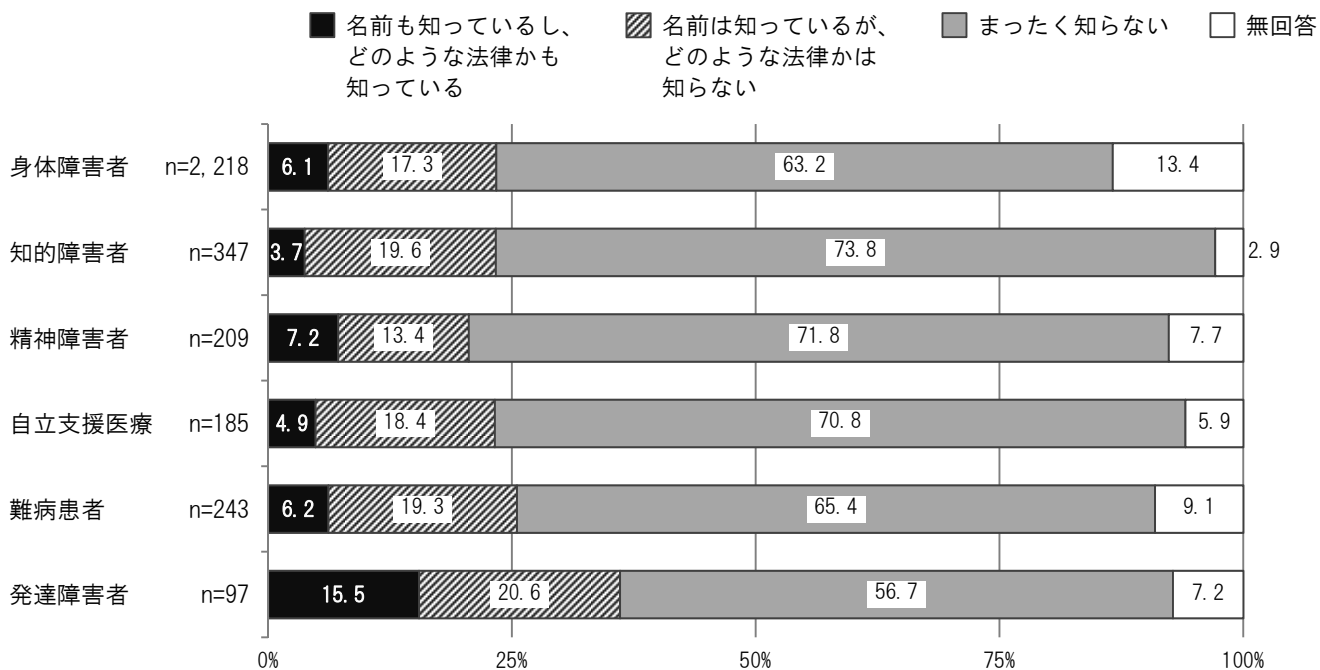
図 障害者差別解消法の認知度



④「改正障害者雇用促進法」の認知度（1つに○）

〔身体障害者・知的障害者・精神障害者・自立支援医療・難病患者・発達障害者〕

図 改正障害者雇用促進法の認知度

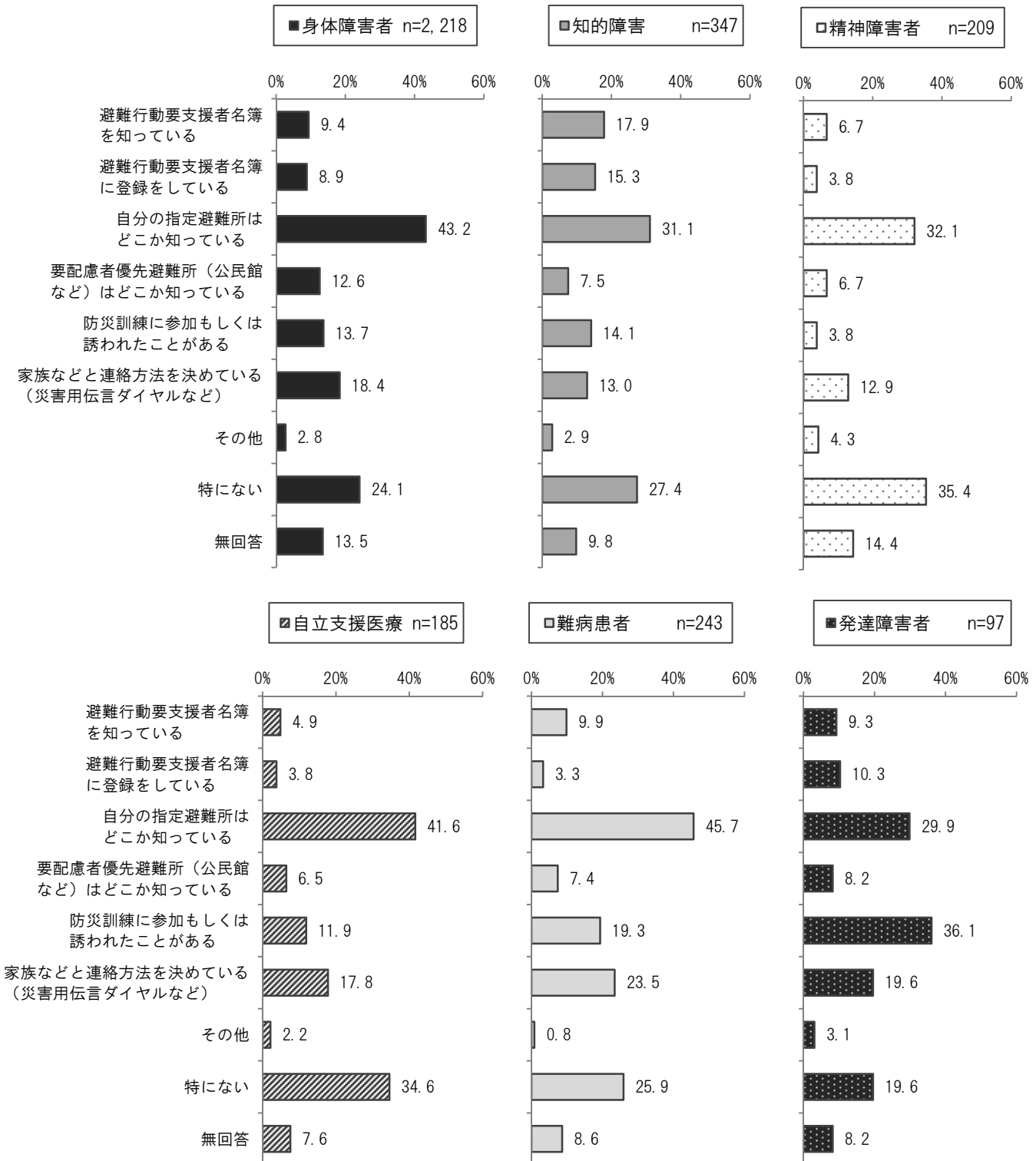


10 災害時の対応について

①災害の際の取組について知っていることや経験したこと（複数回答）

〔身体障害者・知的障害者・精神障害者・自立支援医療・難病患者・発達障害者〕

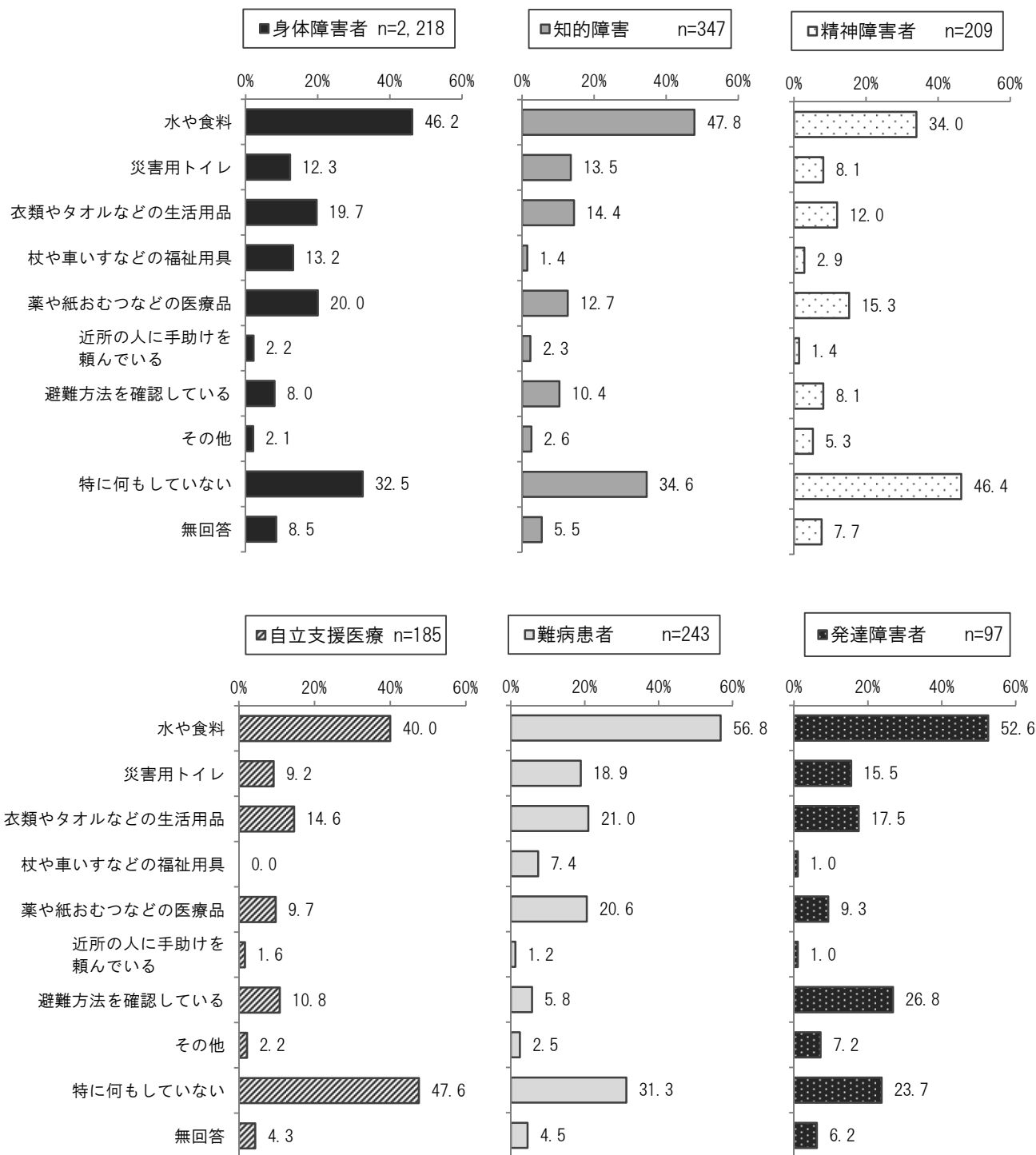
図 災害の際の取組について知っていることや経験したこと



②災害に備えて準備しているもの（複数回答）

〔身体障害者・知的障害者・精神障害者・自立支援医療・難病患者・発達障害者〕

図 災害に備えて準備しているもの



③大災害時に望む支援（3つまで）

〔身体障害者・知的障害者・精神障害者・自立支援医療・難病患者・発達障害者〕

図 大災害時に望む支援

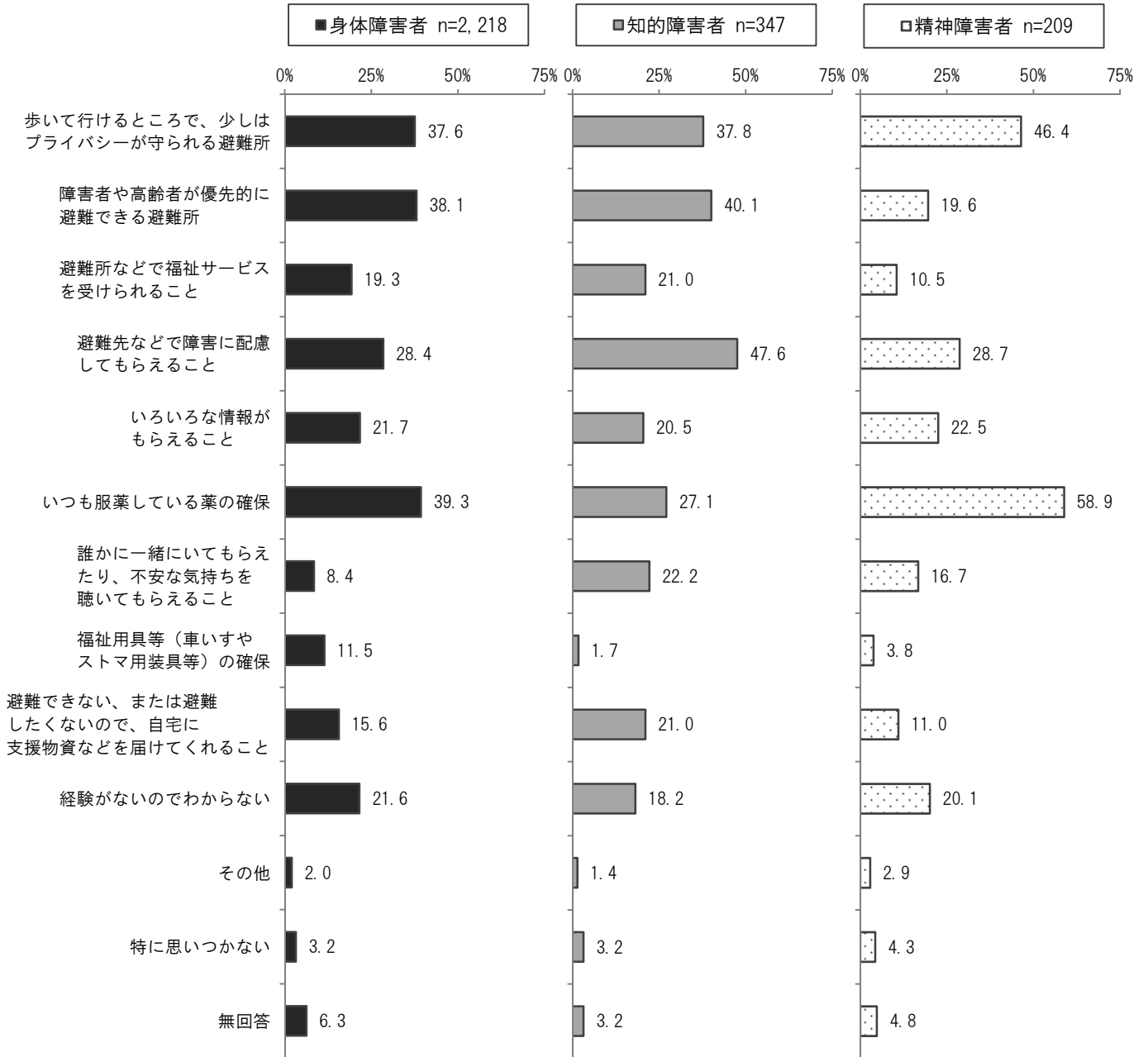



図 大災害時に望む支援



11 障害者（難病患者）福祉施策への要望について

①-1 障害者（難病患者）福祉施策に対して望むこと、取り組んでほしいこと（3つまで）

〔身体障害者・精神障害者・自立支援医療・難病患者〕

図 障害者福祉施策に対して望むこと、取り組んでほしいこと

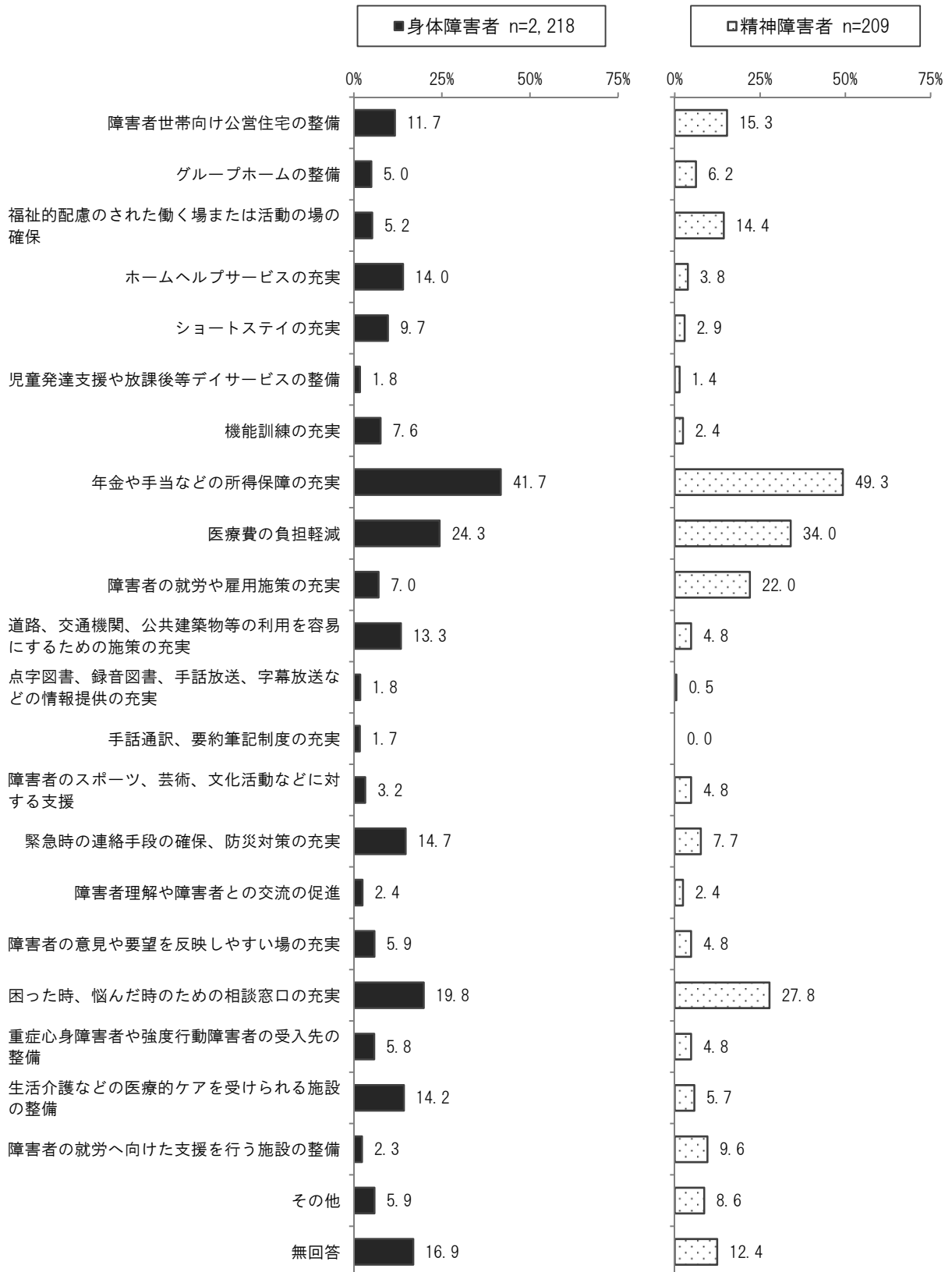
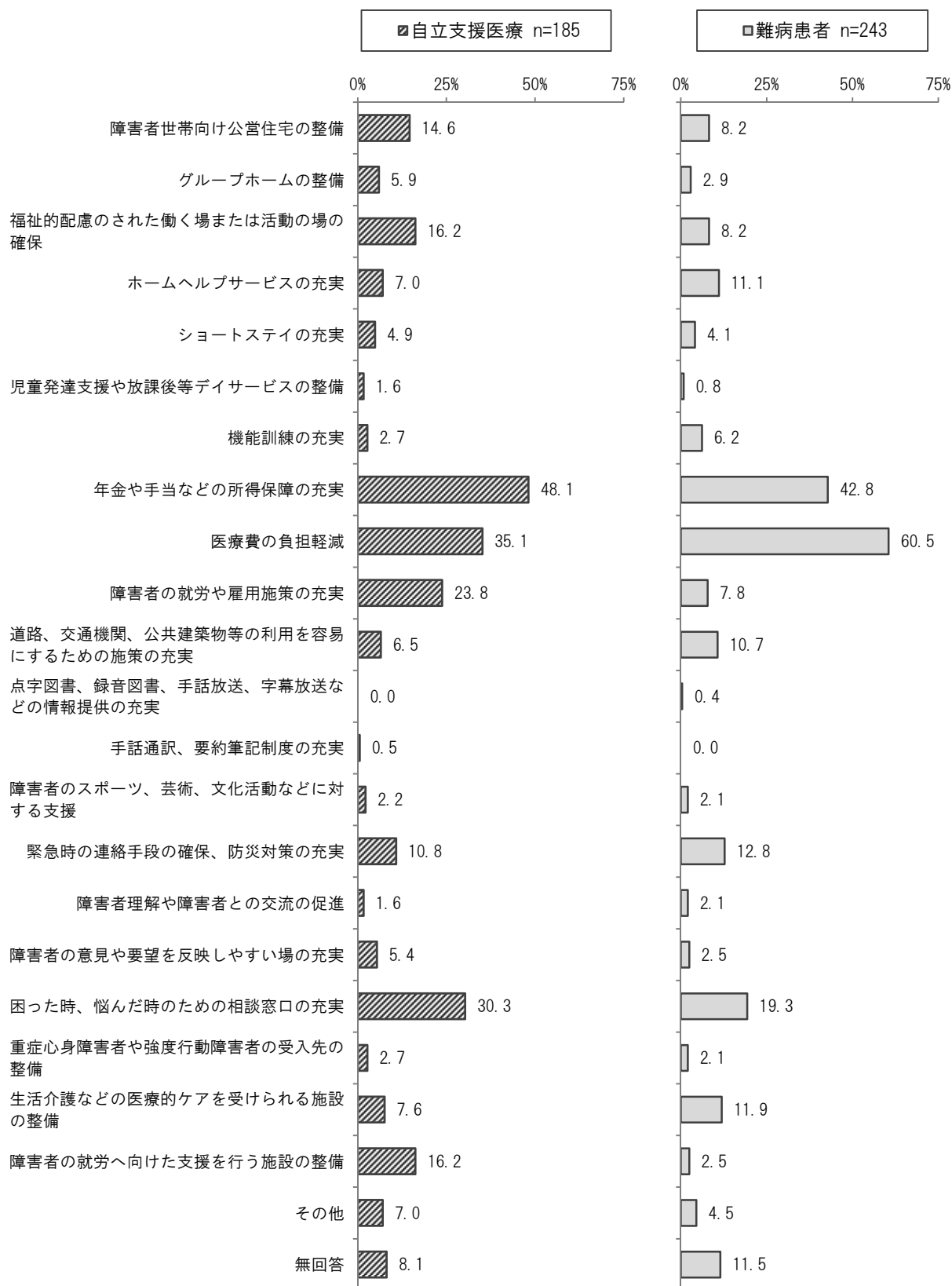
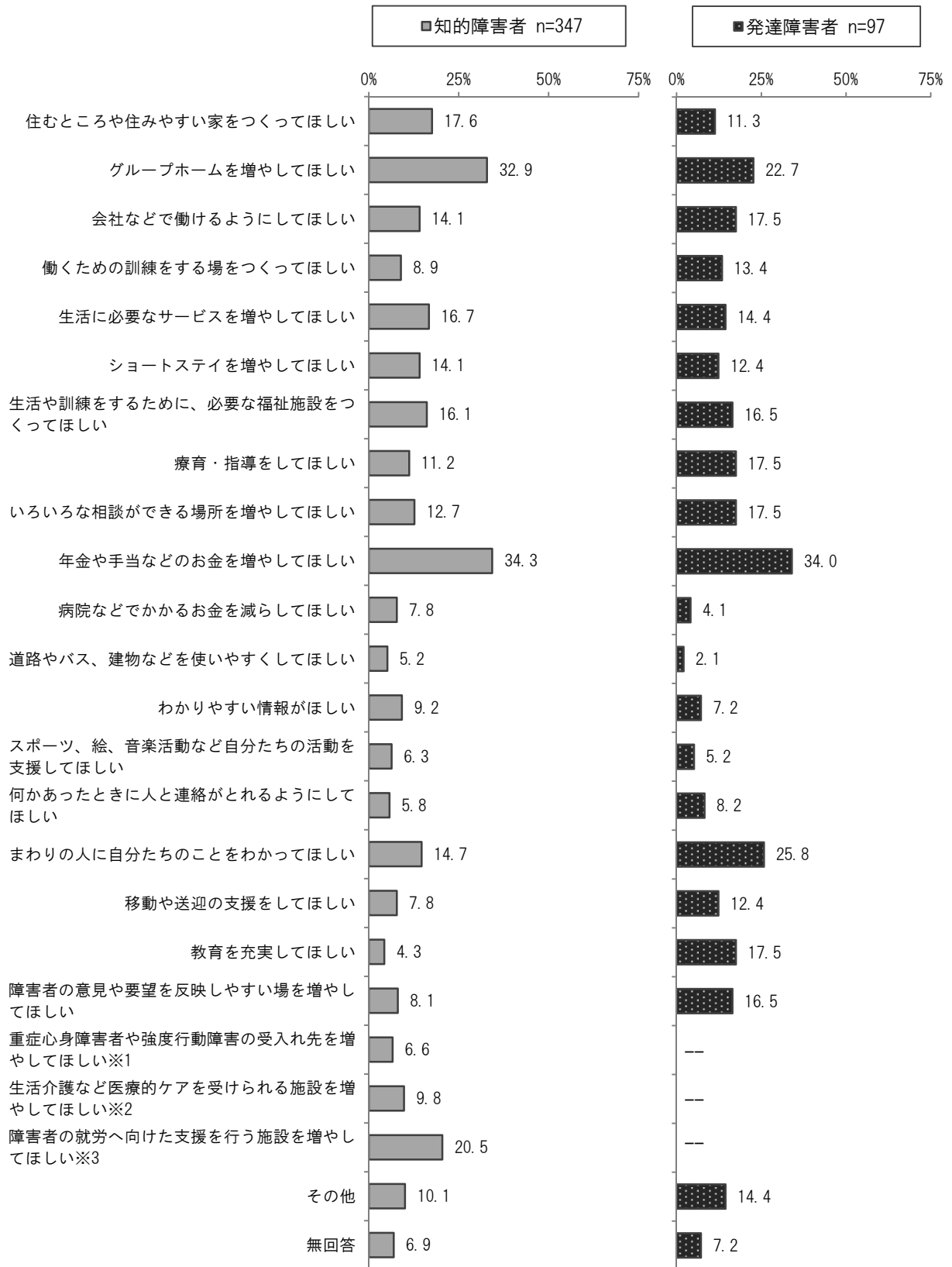


図 障害者（難病患者）福祉施策に対して望むこと、取り組んでほしいこと



①-2 障害者福祉施策に対して望むこと、取り組んでほしいこと（3つまで）
〔知的障害者・発達障害者〕

図 障害者福祉施策に対して望むこと、取り組んでほしいこと




※1～3は〔知的障害者〕のみ

②今後どのようにしたいか（1つに○）


〔身体障害者・知的障害者・精神障害者・自立支援医療・難病患者・発達障害者〕

図 今後どのようにしたいか



※「高齢のために働けない」は〔身体障害者〕〔精神障害者〕のみ

図 今後どのようにしたいか



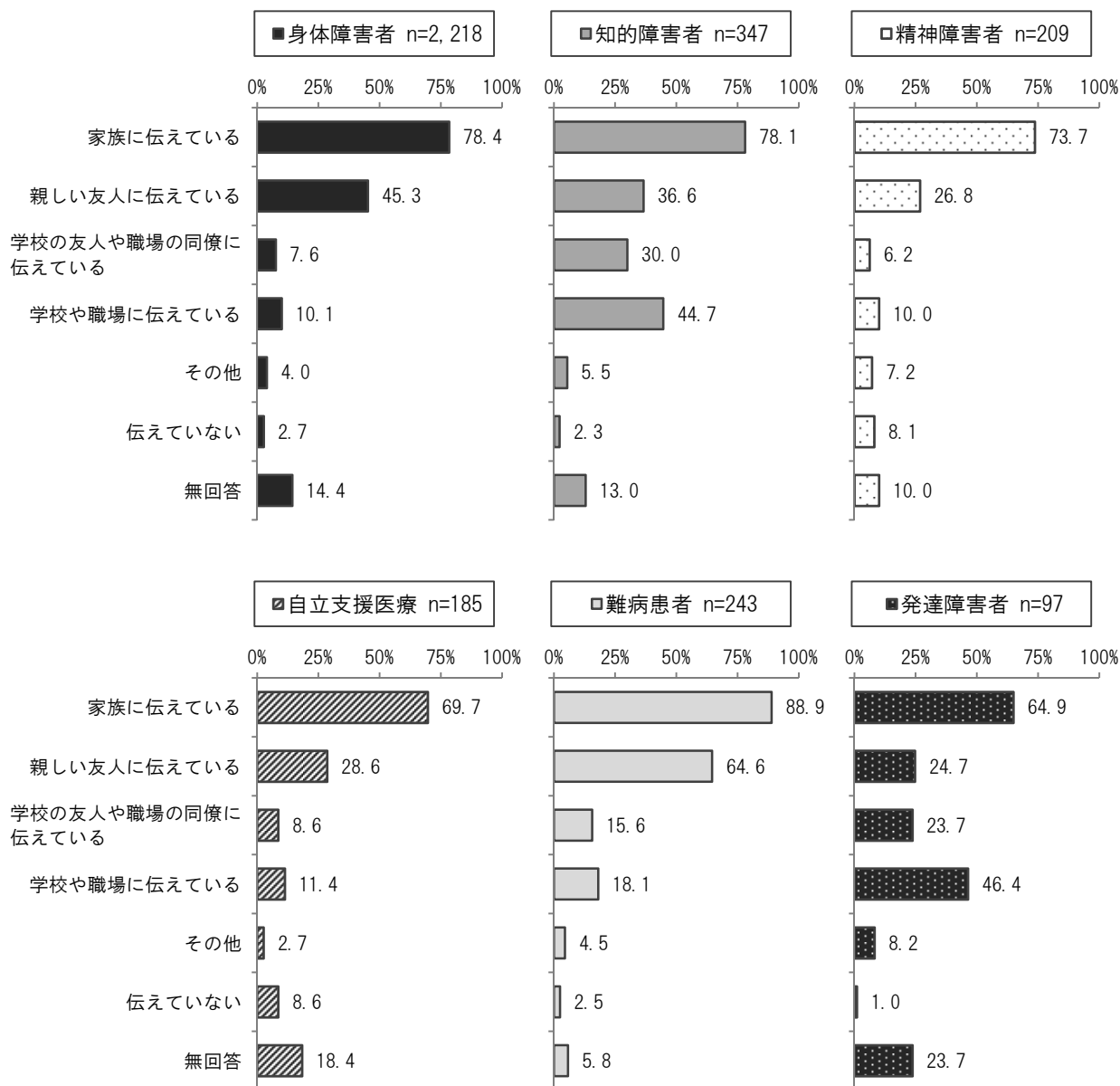
※「高齢のために働けない」は〔自立支援医療〕〔難病患者〕のみ

12 障害や病気があることについて

①障害者手帳を持っていること、または障害や病気があることを周囲に伝えているか (複数回答)

〔身体障害者・知的障害者・精神障害者・自立支援医療・難病患者・発達障害者〕

図 障害や病気があることを周囲に伝えているか



②障害者手帳を持っていること、または障害や病気があることを周囲に伝えないことがあるか、またその理由（複数回答）

〔身体障害者・知的障害者・精神障害者・自立支援医療・難病患者・発達障害者〕

図 障害や病気があることを周囲に伝えないことがあるか、またその理由

