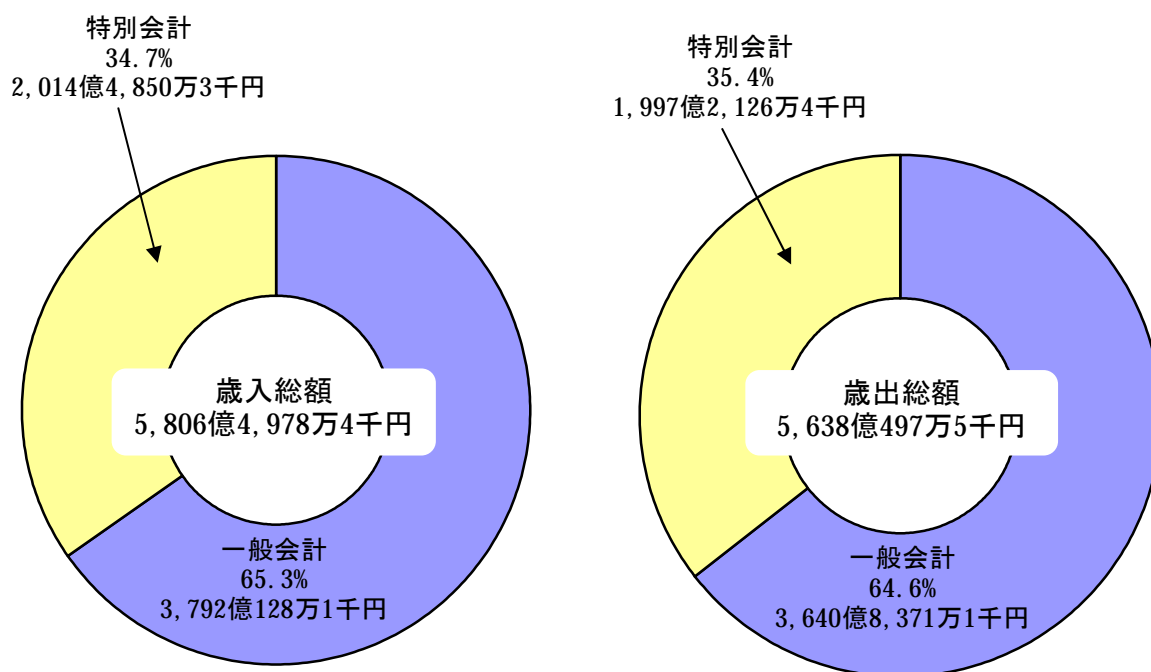


平成17年度一般会計・特別会計決算状況

平成17年度のさいたま市の一般会計・特別会計の決算額は、歳入が5,806億4,978万4千円、歳出は5,638億497万5千円で、市民一人当たりの歳出額は47万4千円となっています。（平成18年3月31日現在人口 1,188,883人）

内訳は、一般会計では歳入が3,792億128万1千円（65.3%）、歳出が3,640億8,371万1千円（64.6%）、特別会計では歳入が2,014億4,850万3千円（34.7%）、歳出が1,997億2,126万4千円（35.4%）となっています。

【平成17年度一般会計・特別会計構成比率】



(単位 千円)

区 分 会 計		予 算 現 額	収 入 済 額	収入済額と 予算現額の 比較	支 出 済 額	支出済額と 予算現額の 比較
一 般 会 計		396,274,025	379,201,281	95.7%	364,083,711	91.9%
特 別 会 計	国 民 健 康 保 険 事 業	83,965,179	82,039,424	97.7%	81,861,588	97.5%
	老 人 保 健 事 業	67,660,533	66,373,450	98.1%	67,052,060	99.1%
	介 護 保 険 事 業	43,788,563	40,019,606	91.4%	38,645,896	88.3%
	母 子 寡 婦 福 祉 資 金 貸 付 事 業	53,000	51,299	96.8%	51,299	96.8%
	市 営 北 浦 和 臨 時 駐 車 場 事 業	36,000	27,639	76.8%	27,639	76.8%
	市 営 北 与 野 駅 北 口 地 下 駐 車 場 事 業	369,000	366,962	99.4%	366,962	99.4%
	交 通 災 害 共 済 事 業	170,000	145,050	85.3%	145,050	85.3%
	食 肉 中 央 卸 売 市 場 及 び と 畜 場 事 業	382,000	347,660	91.0%	347,660	91.0%
	競 輪 事 業	4,438,000	2,108,958	47.5%	2,320,584	52.3%
	用 地 先 行 取 得 事 業	2,797,000	2,770,876	99.0%	2,770,876	99.0%
	浦 和 駅 東 口 駅 前 地 区 市 街 地 再 開 発 事 業	6,281,396	2,358,891	37.6%	1,567,957	25.0%
	大 宮 駅 西 口 都 市 改 造 事 業	455,000	443,798	97.5%	441,393	97.0%
	東 浦 和 第 一 土 地 区 画 整 理 事 業	88,000	87,781	99.8%	87,781	99.8%
	深 作 西 部 土 地 区 画 整 理 事 業	205,000	187,264	91.3%	187,264	91.3%
	北 部 拠 点 宮 原 土 地 区 画 整 理 事 業	747,388	749,857	100.3%	692,624	92.7%
	東 浦 和 第 二 土 地 区 画 整 理 事 業	267,000	254,578	95.3%	254,578	95.3%
	浦 和 東 部 第 一 特 定 土 地 区 画 整 理 事 業	698,000	650,050	93.1%	627,836	89.9%
	南 与 野 駅 西 口 土 地 区 画 整 理 事 業	723,000	698,506	96.6%	698,506	96.6%
	指 扇 土 地 区 画 整 理 事 業	96,000	88,748	92.4%	88,748	92.4%
	江 川 土 地 区 画 整 理 事 業	980,520	1,145,761	116.9%	952,618	97.2%
南 平 野 土 地 区 画 整 理 事 業	182,000	177,606	97.6%	177,606	97.6%	
公 債 管 理	358,000	354,739	99.1%	354,739	99.1%	
計	214,740,579	201,448,503	93.8%	199,721,264	93.0%	
合 計		611,014,604	580,649,784	95.0%	563,804,975	92.3%

平成17年度一般会計歳入の決算状況

I 歳入決算額の内訳

平成17年度のさいたま市の一般会計歳入の決算額は3,792億128万1千円で、内訳は、主となる市税が1,946億9,001万5千円で全体の51.3%を占めており、他に市債が436億5,480万円（11.5%）、国庫支出金が417億5,291万6千円（11.0%）、諸収入が202億7,730万9千円（5.4%）となっています。

なお、市税や使用料、手数料のように市が自主的に収入できる財源である「自主財源」は、2,438億337万5千円で全体の64.3%となっており、国庫支出金など国等から割り当てられる「依存財源」は、1,353億9,790万6千円で全体の35.7%となっています。

依存財源 その他 10.6%

403億392万5千円

地方特例交付金(2.1%)

地方譲与税(2.0%)

軽油引取税交付金(1.9%)

県支出金(1.7%)

地方交付税(1.3%)

自動車取得税交付金(0.9%)

利子割交付金(0.3%)

株式等譲渡所得割交付金(0.2%)

交通安全対策特別交付金(0.1%)

配当割交付金(0.1%)

ゴルフ場利用税交付金(0.0%)

特別地方消費税交付金(0.0%)

地方消費税交付金

2.6%

96億8,626万5千円

国庫支出金

11.0%

417億5,291万6千円

市債

11.5%

436億5,480万円

自主財源 その他 4.0%

151億9,982万5千円

使用料及び手数料(2.2%)

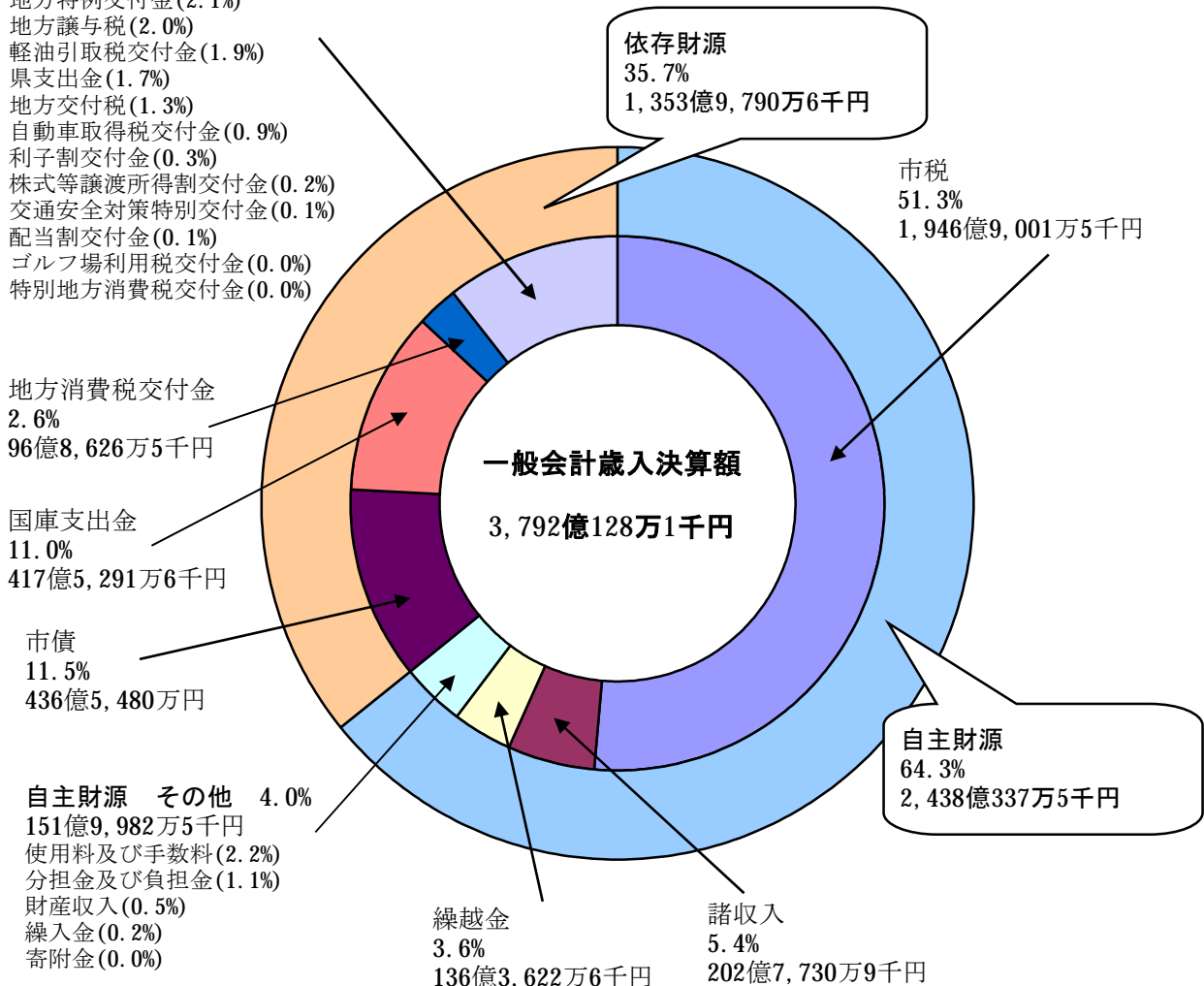
分担金及び負担金(1.1%)

財産収入(0.5%)

繰入金(0.2%)

寄附金(0.0%)

【平成17年度一般会計歳入決算の内訳】



(単位 千円)

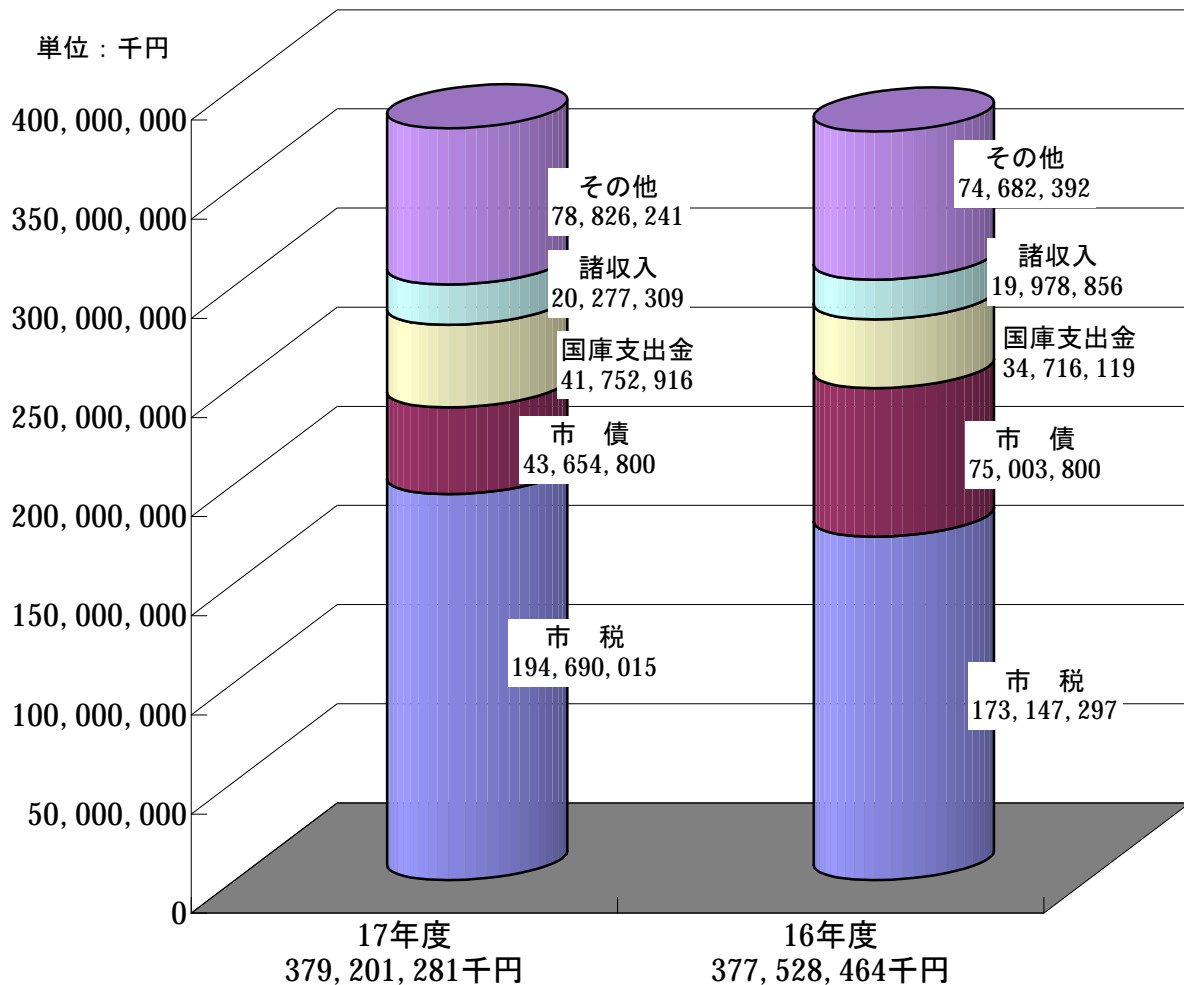
区 分 款	予 算 現 額			計	収入済額	収入済額と 予算現額の 比 較
	当初予算額	補正予算額	継続費及び 繰越事業費 財源充当額			
1 市 税	190,681,618	2,612,185	0	193,293,803	194,690,015	100.7%
2 地 方 譲 与 税	7,541,000	0	0	7,541,000	7,620,120	101.0%
3 利 子 割 交 付 金	926,000	0	0	926,000	921,314	99.5%
4 配 当 割 交 付 金	280,000	100,000	0	380,000	496,712	130.7%
5 株 式 等 譲 渡 所 得 割 交 付 金	156,000	0	0	156,000	760,131	487.3%
6 地 方 消 費 税 交 付 金	9,207,000	120,000	0	9,327,000	9,686,265	103.9%
7 ゴルフ場利用税交付金	117,000	0	0	117,000	119,118	101.8%
8 特別地方消費税交付金	1	0	0	1	320	32000.0%
9 自動車取得税交付金	3,178,000	0	0	3,178,000	3,304,806	104.0%
10 軽油引取税交付金	5,789,000	881,000	0	6,670,000	7,093,999	106.4%
11 地方特例交付金	8,034,250	△ 54,450	0	7,979,800	7,979,800	100.0%
12 地 方 交 付 税	4,100,000	646,651	0	4,746,651	4,954,920	104.4%
13 交通安全対策特別交付金	600,000	0	0	600,000	508,836	84.8%
14 分担金及び負担金	4,447,706	△ 318,851	17,478	4,146,333	4,195,454	101.2%
15 使用料及び手数料	8,614,540	△ 382,489	0	8,232,051	8,140,477	98.9%
16 国 庫 支 出 金	41,195,886	3,051,103	2,787,950	47,034,939	41,752,916	88.8%
17 県 支 出 金	6,557,328	240,486	130,000	6,927,814	6,543,849	94.5%
18 財 産 収 入	1,015,485	693,894	0	1,709,379	1,914,126	112.0%
19 寄 附 金	15,201	0	0	15,201	37,771	248.5%
20 繰 入 金	2,241,533	△ 1,293,653	0	947,880	911,997	96.2%
21 繰 越 金	1	10,149,069	3,487,156	13,636,226	13,636,226	100.0%
22 諸 収 入	21,684,451	1,035,396	0	22,719,847	20,277,309	89.2%
23 市 債	47,083,000	4,544,400	4,361,700	55,989,100	43,654,800	78.0%
合 計	363,465,000	22,024,741	10,784,284	396,274,025	379,201,281	95.7%

Ⅱ 歳入決算額の前年度との比較

平成17年度のさいたま市一般会計歳入決算額は、16億7,281万7千円の増で対前年比0.4%の増となっています。なお、さいたま市及び岩槻市の平成16年度歳入決算額との比較では、345億3,052万1千円、対前年度比8.3%の減となっています。

その内訳では、市税が税制改正策や景気の反映、大規模商業施設の建設などにより215億4,271万8千円の増で対前年度比12.4%の増となり、さらに国庫支出金が70億3,679万7千円の増（対前年比20.3%増）となる一方、住民税等減税補てん債の借り換え等が終了したことにより市債が313億4,900万円の減（対前年比41.8%減）となりました。

【平成17・16年度一般会計歳入決算の比較】



(歳入)

(単位：千円)

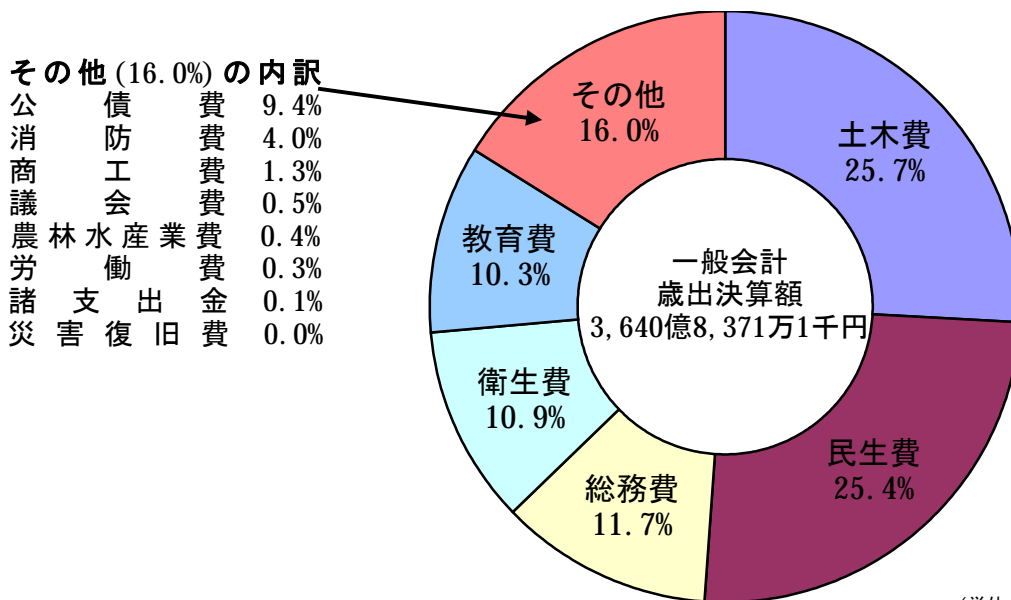
款	17年度	16年度	比 較	対比 (%)	構成比 (%)
1 市 税	194,690,015	173,147,297	21,542,718	12.4	51.3
2 地 方 譲 与 税	7,620,120	4,939,734	2,680,386	54.3	2.0
3 利 子 割 交 付 金	921,314	1,165,215	△ 243,901	△ 20.9	0.3
4 配 当 割 交 付 金	496,712	251,144	245,568	97.8	0.1
5 株式等譲渡所得割交付金	760,131	301,718	458,413	151.9	0.2
6 地方消費税交付金	9,686,265	9,360,011	326,254	3.5	2.6
7 ゴルフ場利用税交付金	119,118	122,940	△ 3,822	△ 3.1	0.0
8 特別地方消費税交付金	320	568	△ 248	△ 43.7	0.0
9 自動車取得税交付金	3,304,806	2,861,048	443,758	15.5	0.9
10 軽油引取税交付金	7,093,999	5,903,444	1,190,555	20.2	1.9
11 地方特例交付金	7,979,800	7,367,480	612,320	8.3	2.1
12 地方交付税	4,954,920	3,273,517	1,681,403	51.4	1.3
13 交通安全対策特別交付金	508,836	458,850	49,986	10.9	0.1
14 分担金及び負担金	4,195,454	5,047,576	△ 852,122	△ 16.9	1.1
15 使用料及び手数料	8,140,477	7,959,908	180,569	2.3	2.2
16 国庫支出金	41,752,916	34,716,119	7,036,797	20.3	11.0
17 県 支 出 金	6,543,849	5,046,564	1,497,285	29.7	1.7
18 財 産 収 入	1,914,126	4,144,496	△ 2,230,370	△ 53.8	0.5
19 寄 附 金	37,771	46,455	△ 8,684	△ 18.7	0.0
20 繰 入 金	911,997	96,014	815,983	849.9	0.2
21 繰 越 金	13,636,226	16,335,710	△ 2,699,484	△ 16.5	3.6
22 諸 収 入	20,277,309	19,978,856	298,453	1.5	5.4
23 市 債	43,654,800	75,003,800	△ 31,349,000	△ 41.8	11.5
歳 入 合 計	379,201,281	377,528,464	1,672,817	0.4	100.0

平成17年度一般会計歳出の決算状況

I 歳出決算額の目的別内訳

平成17年度のさいたま市の一般会計歳出の決算額は、3,640億8,371万1千円で、これを款別に分類すると、土木費が937億1,156万9千円で全体の25.7%を占めており、他に民生費が923億2,662万円（25.4%）、総務費が426億8,814万8千円（11.7%）、衛生費が395億7,660万8千円（10.9%）、教育費が375億8,474万6千円（10.3%）、その他が581億9,602万円（16.0%）となっています。

【平成17年度一般会計歳出決算の款別内訳】



(単位：千円)

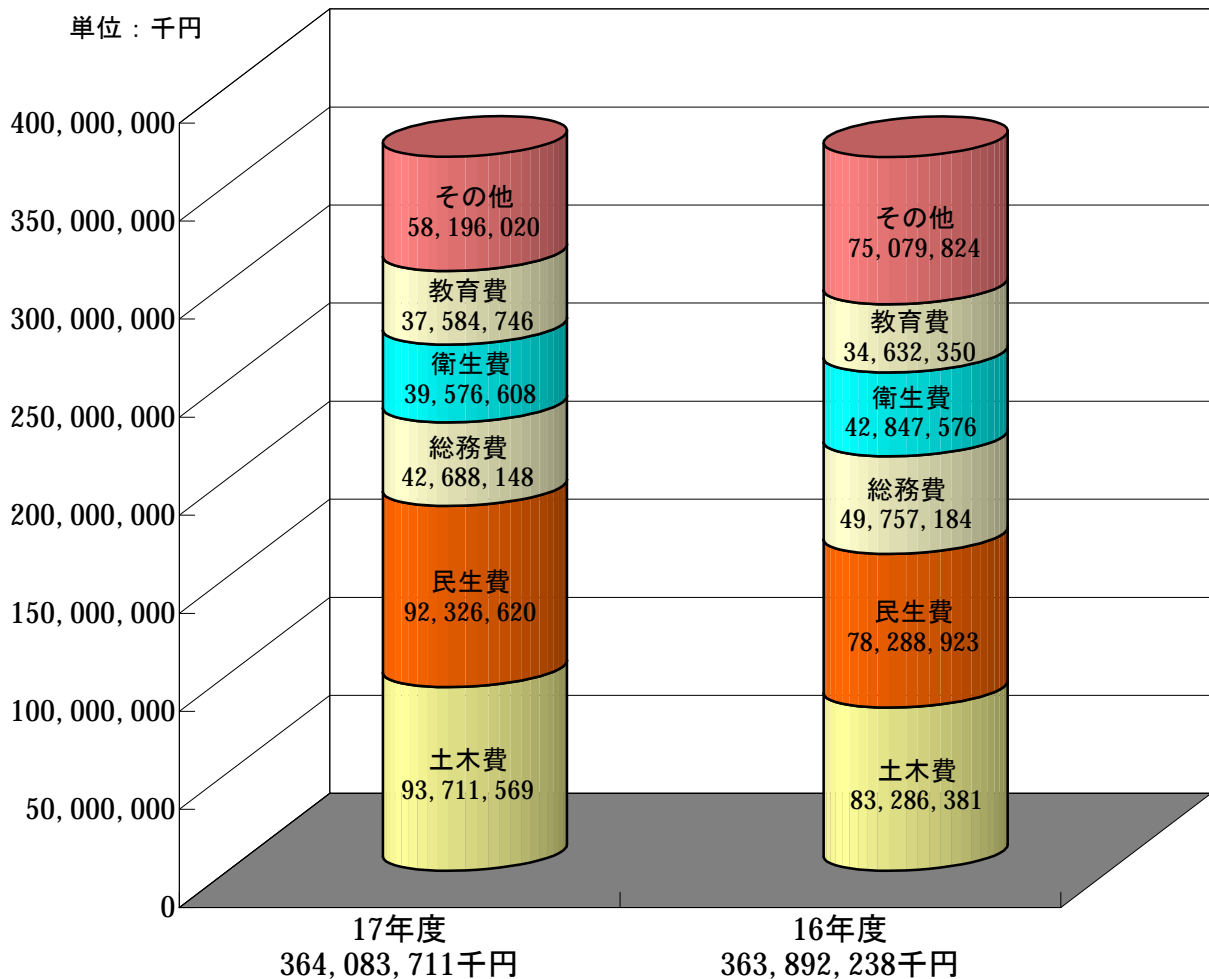
区分 款					計	支出済額	支出済額 と予算現 額の比較
	当初予算額	補正予算額	継続費及び繰越 事業費繰越額	予備費支出及び 流用増減			
1 議会費	1,793,081	△ 69,767	0	0	1,723,314	1,680,097	97.5%
2 総務費	42,461,210	1,495,506	614,625	10,068	44,581,409	42,688,148	95.8%
3 民生費	93,968,795	2,839,105	0	14,899	96,822,799	92,326,620	95.4%
4 衛生費	37,881,623	6,499,433	174,000	31,451	44,586,507	39,576,608	88.8%
5 労働費	1,086,323	25	0	0	1,086,348	1,047,238	96.4%
6 農林水産業費	1,690,919	15,830	0	9,000	1,715,749	1,632,210	95.1%
7 商工費	7,717,632	92,593	0	0	7,810,225	4,765,542	61.0%
8 土木費	88,911,083	9,979,327	9,116,434	0	108,006,844	93,711,569	86.8%
9 消防費	14,241,237	311,088	210,945	0	14,763,270	14,553,141	98.6%
10 教育費	38,501,935	1,254,841	668,280	41,964	40,467,020	37,584,746	92.9%
11 災害復旧費	5	0	0	0	5	0	0.0%
12 公債費	35,011,157	△ 870,240	0	0	34,140,917	34,040,792	99.7%
13 予備費	200,000	0	0	△ 107,382	92,618		
14 諸支出金	—	477,000	0	0	477,000	477,000	100.0%
合計	363,465,000	22,024,741	10,784,284	0	396,274,025	364,083,711	91.9%

Ⅱ 歳出決算額（目的別）の前年度との比較

平成17年度さいたま市一般会計歳出決算額は、1億9,147万3千円の増、対前年比0.1%増となっています。なお、さいたま市及び岩槻市の平成16年度歳出決算額との比較では、359億6,138万4千円、対前年比9.0%の減となっています。

これを事業の目的別に分類し前年度と比較すると、公債費が住民税等減税補てん債の借り換えの終了により201億9,505万5千円の減（対前年比37.2%減）となっており、他に民生費が140億3,769万7千円の増（対前年比17.9%増）、土木費が104億2,518万8千円の増（対前年比12.5%増）、総務費が70億6,903万6千円の減（対前年比14.2%減）、衛生費が32億7,096万8千円の減（対前年比7.6%減）となっています。

【平成17・16年度一般会計歳出決算の目的別比較】



(歳出)

(単位：千円)

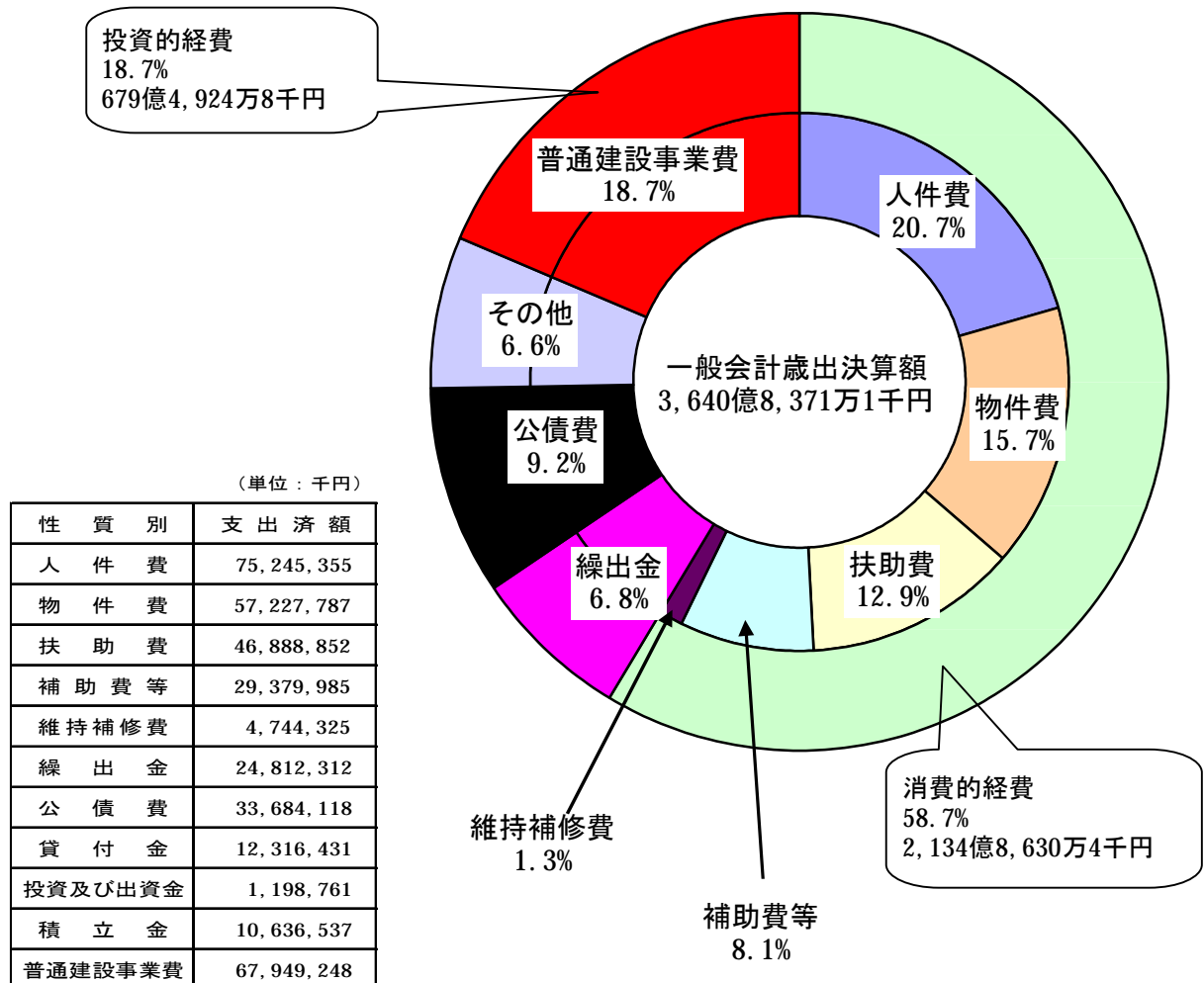
款	17年度	16年度	比 較	対比(%)	構成比(%)
1 議 会 費	1,680,097	1,430,933	249,164	17.4	0.5
2 総 務 費	42,688,148	49,757,184	△ 7,069,036	△ 14.2	11.7
3 民 生 費	92,326,620	78,288,923	14,037,697	17.9	25.4
4 衛 生 費	39,576,608	42,847,576	△ 3,270,968	△ 7.6	10.9
5 労 働 費	1,047,238	1,212,541	△ 165,303	△ 13.6	0.3
6 農 林 水 産 業 費	1,632,210	1,237,647	394,563	31.9	0.4
7 商 工 費	4,765,542	4,946,427	△ 180,885	△ 3.7	1.3
8 土 木 費	93,711,569	83,286,381	10,425,188	12.5	25.7
9 消 防 費	14,553,141	12,016,429	2,536,712	21.1	4.0
10 教 育 費	37,584,746	34,632,350	2,952,396	8.5	10.3
11 災 害 復 旧 費	0	0	0	0.0	0.0
12 公 債 費	34,040,792	54,235,847	△ 20,195,055	△ 37.2	9.4
13 予 備 費	0	0	0	0.0	0.0
14 諸 支 出 金	477,000	0	477,000	皆増	0.1
歳 出 合 計	364,083,711	363,892,238	191,473	0.1	100.0

Ⅲ 歳出決算額の性質別内訳

平成17年度のさいたま市の一般会計歳出を性質別に分類すると、人件費が752億4,535万5千円で全体の20.7%を占めており、他に普通建設事業費が679億4,924万8千円(18.7%)、物件費が572億2,778万7千円(15.7%)、扶助費が468億8,885万2千円(12.9%)、公債費が336億8,411万8千円(9.2%)、補助費等が293億7,998万5千円(8.1%)などとなっています。

なお、支出の効果が、支出年度又は極めて短期間で終わるもので、後年度に形を残さない「消費的経費」は、2,134億8,630万4千円で全体の58.7%を占めており、また、支出の効果が資本形成に向けられ、施設等が将来に残るものに支出される「投資的経費」は、679億4,924万8千円で全体の18.7%となっています。

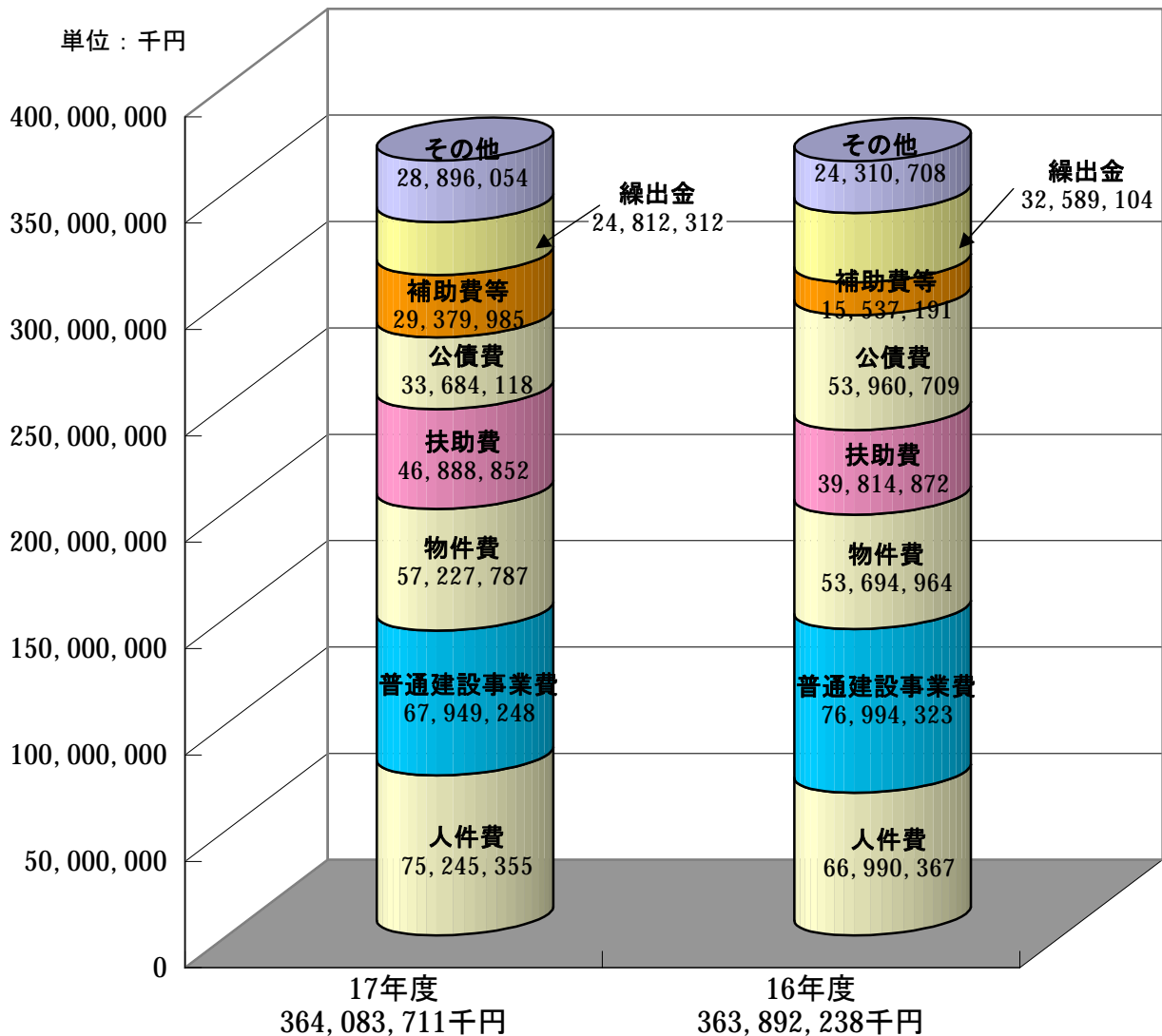
【平成17年度一般会計歳出決算の性質別内訳】



IV 歳出決算額（性質別）の前年度との比較

平成17年度のさいたま市の一般会計歳出決算額を性質別に分類し前年度と比較をすると、公債費が住民税等減税補てん債の借り換えの終了などにより202億7,659万1千円の減（対前年比37.6%減）となっており、他に補助費等が138億4,279万4千円の増（対前年比89.1%増）、普通建設事業費が90億4,507万5千円の減（対前年比11.7%減）、人件費が82億5,498万8千円の増（対前年比12.3%増）、繰出金が77億7,679万2千円の減（対前年比23.9%減）などとなっています。

【平成17・16年度一般会計歳出決算の性質別比較】



(一般会計性質別歳出)

(単位：千円)

区 分	17年度	16年度	比 較	対比(%)	構成比(%)
人 件 費	75,245,355	66,990,367	8,254,988	12.3	20.7
物 件 費	57,227,787	53,694,964	3,532,823	6.6	15.7
維 持 補 修 費	4,744,325	4,318,847	425,478	9.9	1.3
扶 助 費	46,888,852	39,814,872	7,073,980	17.8	12.9
補 助 費 等	29,379,985	15,537,191	13,842,794	89.1	8.1
公 債 費	33,684,118	53,960,709	△ 20,276,591	△ 37.6	9.2
積 立 金	10,636,537	6,056,348	4,580,189	75.6	2.9
投 資 及 び 出 資 金	1,198,761	720,073	478,688	66.5	0.3
貸 付 金	12,316,431	13,215,440	△ 899,009	△ 6.8	3.4
繰 出 金	24,812,312	32,589,104	△ 7,776,792	△ 23.9	6.8
普 通 建 設 事 業 費	67,949,248	76,994,323	△ 9,045,075	△ 11.7	18.7
災 害 復 旧 事 業 費	0	0	0	0.0	0.0
合 計	364,083,711	363,892,238	191,473	0.1	100.0