

**平成30年度
さいたま市
公共施設マネジメント白書
(平成29年度の現況)**

平成31年3月

さいたま市

目次

I. 白書の見方	
1. 全般	4
2. データ編	4
II. 進行管理編	
1. 施設総量（総床面積）の状況	11
2. ハコモノのコスト状況	15
3. 改修・更新コストの状況	17
4. 平成29年度の取組	20
〔参考〕取組年表	23
III. データ編	
1. 市民利用施設	
コミュニティ関連施設	26
公民館	36
市民文化施設	51
図書館等	56
博物館等	66
社会教育系その他施設	71
体育館等	76
レクリエーション施設・保養施設	81
産業振興施設	86
産業系その他施設	91
学校等	96
少年自然の家	144
保健衛生施設	149
社会福祉施設	155
高齢福祉施設	160
障害者福祉施設	170
保育所	175
子育て支援センター	190
児童センター	195
放課後児童クラブ	200
放課後児童クラブ（民営）	220
児童福祉施設その他	225

2. 行政施設	
庁舎等	230
庁舎等その他	240
教育施設	250
消防施設	255
環境施設	280
公衆便所	285
その他施設	295
3. 都市関連施設	
道路・橋りょう	310
河川	312
公園	314
駐車場（自動車駐車場、自転車駐車場）	317
市営住宅	320
4. 企業会計施設	
上水道施設	322
下水道施設	326
病院施設（さいたま市立病院）	330

I . 白書の見方

I. 白書の見方

1 全般

(1) データ時点

- この白書に掲載した数値等は、特別の注釈のない限り、一定の期間における数値等については平成 29 年度（2017 年度）の 1 年間の数値であり、一定の状態を表す数値等については平成 30 年（2018 年）3 月 31 日における状態を示す数値等である。
- 数値の単位未満の扱いについては、四捨五入を行うことを基本としているため、表記される合計値と各内訳値の合計とは、必ずしも一致しない。
- データ編の⑦コスト指標の平均値の算出に当たっては、加重平均としている。このため、各内訳値の単純平均とは、必ずしも一致しない。

2 データ編

(1) 施設状況

① 所在地

- 施設の所在地を番地まで掲載している。

② 開設年

- 施設の供用を開始した年度を掲載している。

③ 延床面積

- 施設の延床面積を掲載している。複合施設は原則として複合施設全体の延床面積を専有面積で按分した面積としている。

④ 敷地面積

- 土地の所有状況に拘わらず、外形上の敷地面積を示す。複合施設等で敷地を管理していない施設では「－」としている。

⑤ 所有面積

- 市が所有権を有している土地の面積を掲載している。

⑥ 複合施設区分

- 単独・複合・併設の区分を表したもの。各区分の内容は以下のとおり。
単独：単一の建物内に単一の施設のみが存在するもの
複合：同一の建物内に複数の施設が同居しているもの
併設：同一の敷地に単一の施設が複数の建物に分かれて存在するもの
※複合かつ併設であるものは、複合としている。

⑦ 建物保有状況

- 建物の保有状況について、以下の区分を表している。
所有：建物のすべてを市が保有しているもの
区分所有：建物のうち、施設の床について市が区分所有しているもの
借上：建物の全部又は一部を借り上げているもの

⑧ 土地保有状況

- 敷地の保有状況について、以下の区分を表している。
 所有：敷地のすべてを市が保有しているもの
 一部所有：敷地の一部を市が保有しているもの
 借上：敷地のすべてを借り上げているもの

⑨ 駐車可能台数

- 市民が来庁した際に駐車可能な台数。公用車分は含まない。

(2) 建物状況

① 建築年

- 施設が竣工された年度。同一施設に複数の建築物がある場合は、代表建物の竣工された年度とした。

② 築年数

- 平成 29 年（2017 年）を基準（築 1 年）として算出している。

③ 構造

- 建物の構造区分を表している。各区分の内容は以下のとおり。
 RC：鉄筋コンクリート造
 SRC：鉄骨鉄筋コンクリート造
 PC：プレキャストコンクリート造
 S：鉄骨造
 CB：コンクリートブロック造
 W：木造
 その他

④ 耐震性

- 複数の建築物がある施設については、必要となるすべての建築物について耐震診断又は耐震補強が終了している場合に「実施済」と表記した。

⑤ 機能改善（アスベスト対策）

- アスベストの有無及び除去又は封じ込め対策の状況
 ●：対応済、▲：対応中、－：対応不要、×：未対応

⑥ 機能改善（バリアフリー）

- 以下の各項目の設置または導入の状況
 車いす用エレベーター、身障者用トイレ、車いす用スロープ、自動ドア、手すり、点字ブロック
 ●：対応済、▲：対応中、－：対応不要、×：未対応

⑦ 環境負荷低減

- 自然エネルギー、太陽光発電：風や水の流れ、太陽光等の自然エネルギーを利用して発電する設備の導入状況

(3) 利用状況

- 日ごとの利用者が異なる施設にあつては平成 29 年度の 1 年間の利用者数・利用件数等を、同じ利用者が一定期間継続して利用する施設にあつては、原則として平成 29 年 4 月 1 日時点での利用者数等を掲載している。掲載項目は施設の分類によって異な

る。

(4) 運営状況

① 運営方法

- 以下の施設運営方法の区分を示している。
 - ・ 直営：下記以外
 - ・ 指定管理（利用料金）：指定管理者を指定している施設のうち、利用料金制度を導入している施設
 - ・ 指定管理（使用料）：指定管理者を指定している施設のうち、利用料金制度を導入していない施設
 - ・ 包括委託：指定管理制度を導入していない施設のうち、市が直接に給与、賃金等を支給している職員が一人も常駐せず、日常業務の運営をすべて業務委託により対応している施設
 - ・ 貸付：市が所有する施設の全体を法人等に貸し付けて、法人等が事業を行っている施設

② 運営人員

- 常勤職員：「常勤職員」には、各施設の管理職の人数を含む。
- 再任用職員：地方公務員法第 28 条の 4 から第 28 条の 6 までの規定による再任用職員をいう。
- 非常勤職員：常勤職員及び再任用職員以外の職員で、月給が支給される職員をいう。人数は、1 年間を通じて週 38 時間 45 分勤務した場合を 1 人として計算している。
- 臨時職員：常勤職員以外の職員で、時給が支給される職員をいう。人数は、1 年間を通じて週 25 時間勤務した場合を 1 人として計算している。
- 委託職員：施設の運営に関わっている人員で、さいたま市が直接雇用していない人員をいう。この場合の「施設の運営」は、窓口業務、給食調理業務など、施設の運営に係る業務委託をいい、清掃、保守委託、警備業務等の建物の維持管理に係る業務は含んでいない。人数は、1 年間を通じて週 38 時間 45 分にわたり業務に携わった場合を 1 人として計算している。

③ 運営日時

- 年間運営日数：市民が利用できる 1 年間の運営日数（環境施設に関しては、施設が稼働している日数としている。）
- 定休日：定休となっている曜日。毎週：●、隔週：▲、その他：■
- 開始時間：曜日等によって異なる施設は、最も運営時間が長い日の開始時間
- 終了時間：曜日等によって異なる施設は、最も運営時間が長い日の終了時間

④ スペース構成（学校施設・開放状況の凡例）

- ：平日・休日の開放、○：休日のみ開放、△：平日のみ開放、無印：解放なし、－：施設なし

(5) 防災状況

① 地域防災計画での位置付け

- 以下の対象施設としての指定状況を示す。
 - ・ 災害対策本部、避難場所、応急給水場所、医療救護所、拠点備蓄倉庫、仮設住宅建設候補地

② 避難所等としての機能

- 以下の項目の整備状況を示す。
 - ・ 避難所運営委員会の有無：避難場所指定施設のみ
 - ・ 備蓄の有無：避難所等の指定にかかわらず、非常用物資備蓄の有無
 - ・ 通信設備：衛星通信・衛生携帯電話・防災行政無線（移動系）等の双方向通信設備
 - ・ 簡易トイレ：マンホールトイレ以外の非常用トイレ
 - ・ マンホールトイレ
 - ・ 調理設備：「調理室」「給食室」など、非常時に調理を行う設備の保有状況。単なる給湯設備を備えたパントリーなどの簡易な設備は含んでいない。
 - ・ 代替電源設備：自家用発電設備・携帯用発電機・太陽光発電設備等
 - ・ 冷暖房設備：施設全館（○）・施設の一部（▲）の区分あり
 - ・ 入浴施設：入浴施設（○）、温水シャワー（▲）
 - ・ 収容可能スペース：多目的ホール、体育館など、通常は机等の備品を設置せずに利用する400㎡以上の屋内スペースを保有している場合について、その面積の合計面積

③ 耐風水害性

- 河川等による洪水の危険性。さいたま市が作成した洪水ハザードマップにおける各施設の浸水深度を、次の区分により表したもの
 - A：浸水なし
 - B：浸水深0.5m未満
 - C：浸水深0.5m～5.0m
 - D：浸水深5.0m以上

(6) コスト状況

① 収入

- 使用料：公の施設設置条例を根拠に収入する使用料など、スペース等の提供の対価として収入するもの。指定管理者制度における利用料金を含む。
- 手数料：各種証明書発行手数料など、手数料条例を根拠に収入する手数料など、サービス等の提供の対価として収入するもの。
- その他収入：電柱、自動販売機等の行政財産目的外使用による収入、雑入など。

② 維持管理費

- 維持管理費その他は、「データ編」のコスト状況の各項目のうち、「公有財産・備品

購入費」「負担金等（維持管理）」の合計額である。

- 複合施設で個別のコスト算出が困難なものは、原則として床面積比による按分で算出している。
- 修繕料、その他委託料、使用料及び賃借料、公有財産・備品購入費の各項目は、毎年度継続的に支出される経費と、大規模改修など特定の期間に例年より大幅に増加する費用に区分して表示している。
- 各計上項目と特記があるものを以下に示す。
- 燃料費【経常】：施設の維持管理に係る燃料費。公用車のガソリン代は「事業運営費-その他」で計上している。プロパンガス代も燃料費で計上している。
- 光熱水費【経常】：電気代・ガス代（都市ガス代を計上し、プロパンガス代は、含まない。）上下水道代
- 修繕料【経常】【臨時】：大規模改修などで大幅に増加した経費は「臨時」で計上
- 役務費【経常】：建物保険料
- 施設等保守管理委託料【経常】
- 建物設計等委託料【臨時】
- その他委託料【経常】【臨時】：大規模改修などで大幅に増加した経費は「臨時」で計上
- 使用料及び賃借料【経常】【臨時】：大規模改修などに伴う代替駐車場の賃借等により大幅に増加した経費は「臨時」で計上
- 工事請負費【臨時】
- 公有財産・備品購入費【経常】【臨時】
- 負担金等【経常】【臨時】：区分所有施設における光熱水費負担金等。大規模改修などで大幅に増加した経費は「臨時」で計上

③ 人件費

- 各施設で人件費を支出していない職員については、人件費単価（常勤職員：年間 8,248 千円、再任用職員、非常勤職員：年間 3,511 千円、臨時職員：年間 1,530 千円）を設定して人件費を概算し、それに各施設で支出している人件費を合計して計算している。
- 指定管理制度を導入している施設の場合は、指定管理者の事業報告に基づく人件費を計上している。

④ その他事業運営費

- 維持管理費及び人件費以外の一切の経費。

⑤ 減価償却費

- 統一的な基準による地方公会計に基づき作成した、さいたま市固定資産台帳から建物の減価償却費を算出している。

⑥ 指定管理料（参考）

- 指定管理者の管理に要する費用。コスト状況の各項目には市が直接支出している費用も含まれる等の理由により、総コストの金額とは必ずしも一致するものではない。

(7) コスト指標

① 臨時的経費を除く総コスト

- 総コストから【臨時】経費を差し引いた額

② 利用1人当たり総コスト

- 利用者数のある施設を対象として、「臨時的経費を除く総コスト」を利用者数で割った金額

③ 利用1件当たり総コスト

- 利用件数のある施設を対象として、「臨時的経費を除く総コスト」を利用件数で割った金額

④ 床面積当たり総コスト

- 「臨時的経費を除く総コスト」を延床面積で割った金額。

⑤ 総コストに占める使用料等収入の割合

- 「総コスト」に対する「収入計」の割合

⑥ 臨時的経費を除く維持管理費

- 維持管理費計から【臨時】の維持管理費を差引いた額

⑦ 床面積当たり維持管理費

- 「臨時的経費を除く維持管理費」を延床面積で割った金額

II. 進行管理編

II. 進行管理編

さいたま市公共施設マネジメント計画・第1次アクションプラン（以下、「アクションプラン」という。）では、公共施設マネジメント計画の進行管理について、公共施設マネジメント白書を更新し、年度単位で計画の進捗状況をチェックすることとしている。

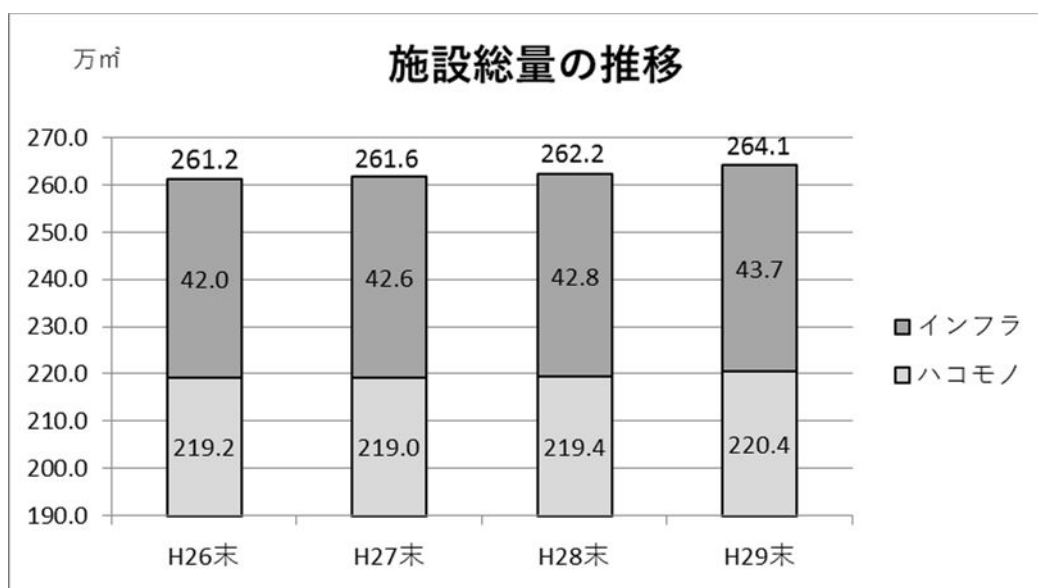
公共施設マネジメント白書は、毎年度更新を行う「進行管理編」と「データ編」で構成される。

本年度の白書の進行管理編では、平成26年度から平成29年度までの現況を踏まえ、平成26年度から開始された第1次アクションプランに対する進行管理の状況として、「1. 施設総量（総床面積）の状況」、「2. ハコモノのコスト状況」、「3. 改修・更新コストの状況」及び「4. 平成29年度の取組」について報告する。

1. 施設総量（総床面積）の状況

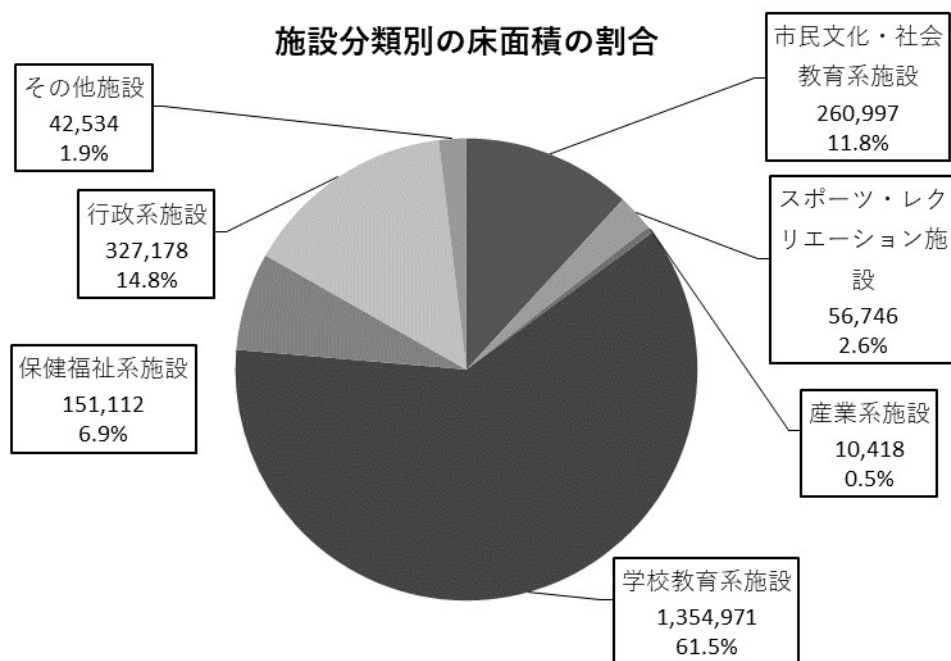
（ア）施設総量の状況

平成29年度のさいたま市のハコモノ及びインフラの施設総量は2,641,121 m²であり、平成28年度より18,973 m²（0.7%）増加した。



(イ) 施設分野（中分類）別の床面積の状況

平成 29 年度における施設分野（中分類）別の床面積は、学校教育系施設が 1,354,971 m²(61.5%)と、行政系施設が 327,178 m² (14.8%)と、市民文化・社会教育系施設が 260,997 m²(11.8%)となった。



(ウ) 施設分野別の施設数の前年度比較

平成 29 年度のハコモノの施設数は、平成 28 年度と比較して、1 施設の増加となった。

主な増加要因として、浦和区に「子ども家庭総合センター」や、西区に「宝来グラウンド・ゴルフ場」が開設し、合計 5 施設の新設が挙げられる。

一方、全体の施設数の増加を抑えた要因として、社会教育系その他施設の女・男プラザの廃止など合計 4 施設の廃止が挙げられる。

(エ) 施設分野別の床面積の前年度比較

平成 29 年度のハコモノの床面積は、平成 28 年度と比較して、9,918 m²の増加となった。

主な増加の要因としては、子ども家庭総合センターの新設や、曲本保育園の建替が挙げられる。

施設分野別の施設数及び床面積

大分類	中分類	小分類	平成 29 年度			平成 28 年度比		主な増減施設 新設○ 廃止■ 建替・移転、 増築等→	アクション プランで想 定しなかつ た新設等	
			施設数	床面積 (㎡)	割合	施設数	床面積 (㎡)			
ハコモノ	市民利用施設	市民文化・社会教育系施設	コミュニティ関連施設	84	155,614	5.9%		+195	→プラザイースト所管替	
			市民文化施設	8	41,979	1.6%				
			図書館等	25	40,400	1.5%				
			博物館等	21	21,572	0.8%		+534	→与野文化財資料室所管替	
			社会教育系その他施設	5	1,433	0.1%	-1	-220	■女・男プラザ	
		スポーツ・レクリエーション施設	体育館等	10	46,338	1.8%	+1	+65	○宝来グラウンド・ゴルフ場	
			レクリエーション施設・保養施設	4	10,408	0.4%				
		産業系施設	産業振興施設	8	10,418	0.4%				
		学校教育系施設	学校等	167	1,343,346	50.9%		-961	→大宮西高等学校食堂解体	
			少年自然の家	2	11,625	0.4%				
	保健福祉系施設	保健衛生施設	10	25,173	1.0%	-1	-2,916	→高等看護学院(旧校舎)、 ■こころの健康センター		
		社会福祉施設	3	7,395	0.3%					
		高齢福祉施設	28	27,831	1.1%					
		障害福祉施設	15	19,831	0.8%					
		児童福祉施設	185	70,882	2.7%	+1	+13,503	○子ども家庭総合センター、 →曲本保育園		
	行政施設	行政系施設	庁舎等・その他施設	67	134,741	5.1%	-1	-14	■防災倉庫	
			教育施設	8	10,296	0.4%	-1	-534	■下落合教育相談室	
			消防施設	90	45,792	1.7%	+1	+151	○谷田第1分団車庫、→柏崎分団車庫	
			環境施設	16	134,970	5.1%				
			公衆便所	31	1,379	0.1%	+2	+115	○大宮駅東口おもてなし公共施設、○土呂駅東口公衆トイレ	
	その他施設	その他施設	その他施設	44	42,534	1.6%				
ハコモノ計			831	2,203,956	83.4%	+1	+9,918	—	—	

施設分野別の施設数及び床面積（続き）

大分類	中分類	小分類	平成 29 年度			平成 28 年度比		主な増減施設 新設○ 廃止■ 建替・移転、 増築等→	アクション プランで想 定しなかつ た新設等
			施設数	床面積 (㎡)	割合	施設数	床面積 (㎡)		
インフラ	都市関連施設	都市基盤系施設	道路・橋りょう	—	—	—	インフラ三原則 では、面積縮減 を掲げていない ため、インフラ 施設については、 前年度との 比較を行わな い。		
		河川（注 3）	7	1,275	0.0%				
		公園（注 2）	960	74,343	2.8%				
		駐車場	33	108,595	4.1%				
	市営住宅等	市営住宅等	38	150,414	5.7%				
	企業会計施設	上水道施設	上水道施設 （注 3）	29	32,308	1.2%			
		下水道施設	下水道施設 （注 3）	21	25,280	1.0%			
		病院施設	病院施設	1	44,950	1.7%			
	インフラ計			1,089	437,165	16.6%			
	ハコモノ・インフラ総計			1,920	2,641,121	100.0%			

注 1：床面積については、借上施設の建物を含まず、本市が保有する建物の床面積としている。

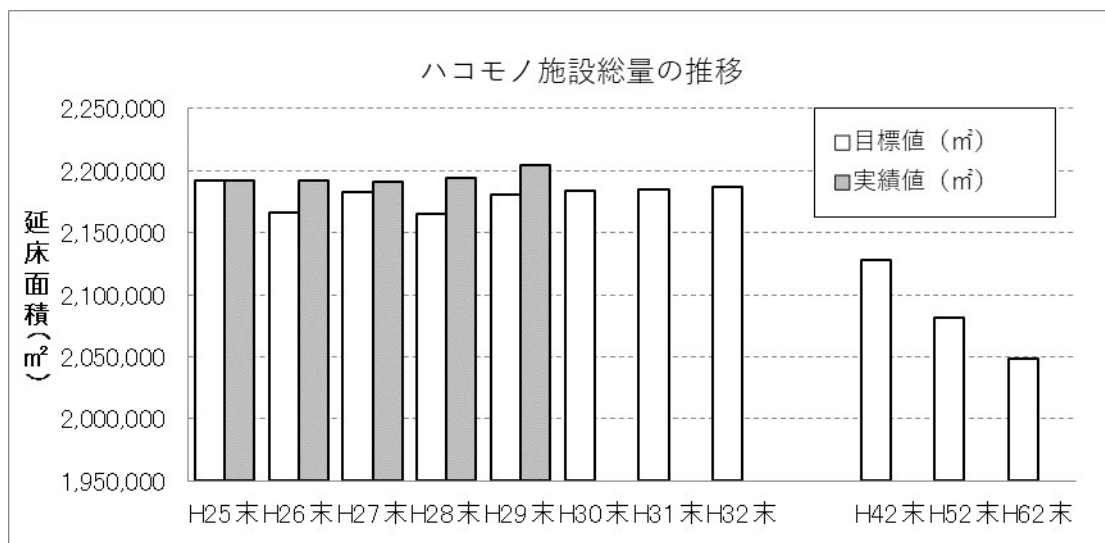
注 2：公園の施設数の欄は、都市公園、地域プール、サッカー場の箇所数を記載。床面積の欄には、都市公園の有料施設の建物と管理棟、地域プール及びサッカー場の床面積を記載している。

注 3：河川、上水道施設、下水道施設の施設数と床面積の欄は、建物施設のみを記載している。

（オ）ハコモノ施設総量の推移

アクションプランではさいたま市のハコモノの施設総量を平成 25 年度末の 2,191,612 ㎡を平成 32 年度末に 2,184,969 ㎡へと 6,643 ㎡（0.3%）削減することを目標としている。

平成 29 年度末におけるハコモノの施設総量（総床面積）は、2,203,956 ㎡であり、アクションプラン開始時（平成 25 年度末）と比較して 12,344 ㎡（0.56%）の増加となっている。



2. ハコモノのコスト状況

(ア) 総コストの状況

平成 29 年度におけるハコモノの総コストは 1455 億円となっている。このうち、維持管理費は 357 億円、事業運営費は 988 億円、減価償却費は 110 億円となっている。

施設数当たり総コストをみると、少年自然の家が 11.9 億円で最も多く、次いで、環境施設が 7.69 億円、学校等が 4.26 億円となっている。

施設分野別コストの状況

(百万円)

大分類	中分類	小分類	総コスト	割合	維持管理費	事業運営費	減価償却費	施設数当たり総コスト	床面積当たり総コスト(千円)
市民利用施設	市民文化・社会教育系施設	コミュニティ関連施設	7,338	5.04%	3,709	2,479	1,149	87	47.2
		市民文化施設	1,391	0.96%	628	475	289	174	33.1
		図書館等	2,781	1.91%	1,008	1,514	260	111	68.8
		博物館等	1,353	0.93%	427	766	160	64	62.7
		社会教育系その他施設	96	0.07%	31	47	18	19	67.2
	スポーツ・レクリエーション施設	体育館等	984	0.68%	232	439	313	98	21.2
		レクリエーション施設・保養施設	756	0.52%	529	177	50	189	72.7
	産業系施設	産業振興施設	928	0.64%	514	355	59	116	89.1
	学校教育系施設	学校等	71,091	48.86%	8,580	58,492	4,019	426	52.9
		少年自然の家	2,372	1.63%	2,201	129	42	1,186	204.0
保健福祉系施設	保健衛生施設	1,688	1.16%	723	685	280	169	67.0	
	社会福祉施設	185	0.13%	71	38	76	62	25.0	
	高齢福祉施設	2,011	1.38%	424	1,388	199	72	72.3	
	障害福祉施設	3,483	2.39%	643	2,730	110	232	175.7	
	児童福祉施設	15,987	10.99%	5,672	10,045	270	86	225.5	
行政施設	行政系施設	庁舎等・その他施設	7,449	5.12%	2,691	3,935	823	111	55.3
		教育施設	728	0.50%	87	594	47	91	70.7
		消防施設	15,983	8.30%	842	10,894	343	134	263.8
		環境施設	12,305	8.46%	6,558	3,596	2,151	769	91.2
		公衆便所	87	0.06%	61	5	21	3	63.3
その他施設	その他施設	397	0.27%	63	24	310	9	9.3	
総計			145,490	100%	35,693	98,809	10,988	175.1	66.0

※総コストは維持管理費、事業運営費及び減価償却費の合計であり、事業運営費は人件費及びその他事業運営費の合計である。これらの費目の定義については、「白書の見方」に記載している。

(イ) 維持管理費の状況

平成 29 年度における主な維持管理費の状況として、工事請負費が最も多く 140.1 億円 (39.3%) となっており、次いで、施設等保守管理委託が 63.8 億円 (17.9%)、修繕料が 44.2 億円 (12.4%) となっている。

維持管理費の状況

(百万円)

費目		平成 29 年度	割合
燃料費		230	0.6%
電気代		2,007	5.6%
ガス代		522	1.5%
上下水道代		1,818	5.1%
修繕料		4,424	12.4%
需用費 (建物保険料)		35	0.1%
委託料	施設等保守管理委託	6,380	17.9%
	建設設計等委託	239	0.7%
	その他委託料 (維持管理)	863	2.4%
使用料及び賃借料		2,390	6.7%
工事請負費		14,041	39.3%
公有財産・備品購入費		731	2.0%
負担金等 (維持管理)		453	1.3%
その他 (維持管理)		1,560	4.4%
合計		35,693	100.0%

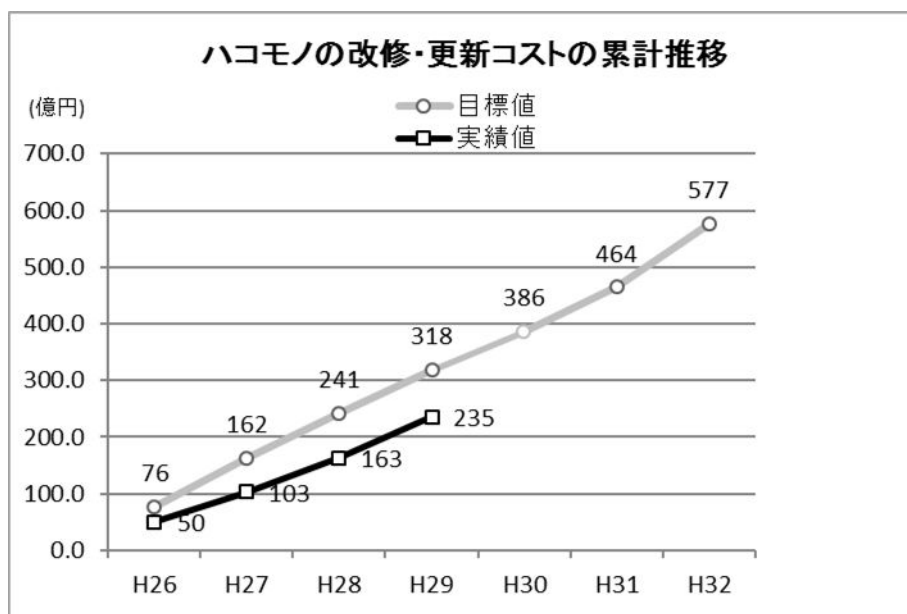
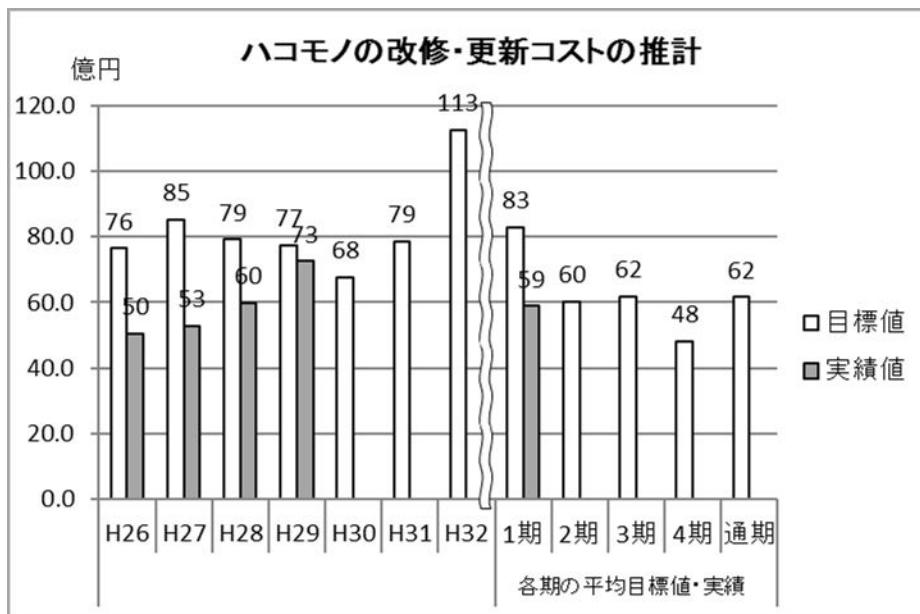
3. 改修・更新コストの状況

(ア) ハコモノの改修・更新コストの状況

アクションプランでは、平成26年度から平成32年度までのハコモノの改修・更新コストの総額の目標値を577億円（一般財源ベース）としている。

平成26年度、平成27年度、平成28年度及び平成29年度の改修・更新コストの実績値は各々、約50億円、約53億円、約60億円、約73億円であり、4年間の目標金額に対して約83億円（約26%）の減少となっている。

平成29年度のハコモノ改修・更新コスト（実績値）のうち、主なものとしては、予防保全工事（19施設：約37億円）が挙げられる。

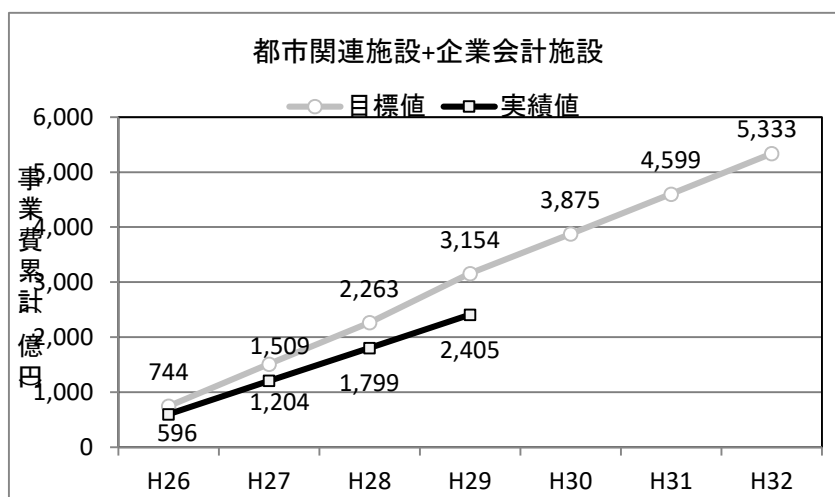
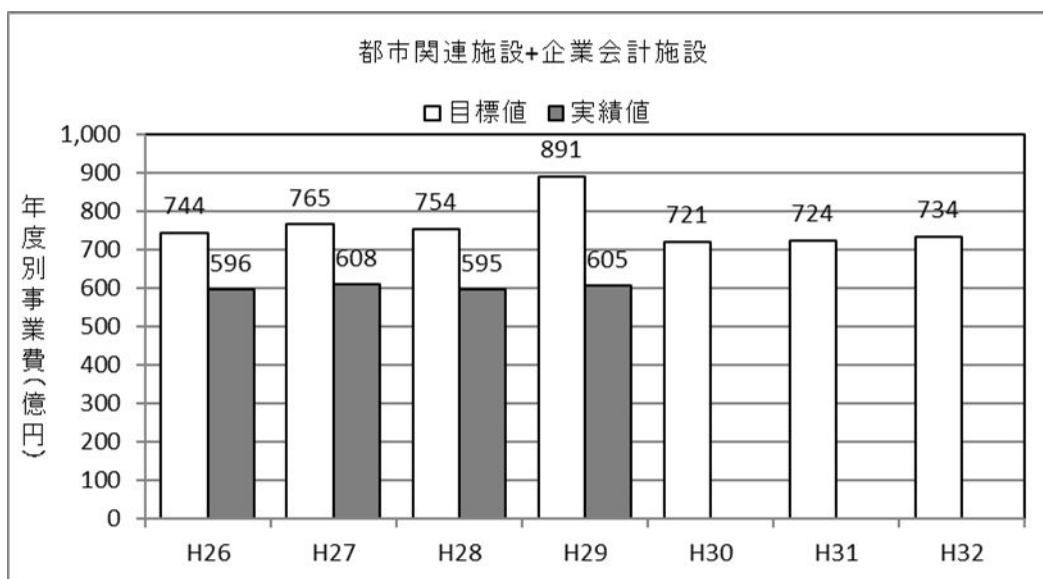


(イ) インフラの改修・更新コストの状況

①事業費ベース

アクションプランでは、平成 26 年度から平成 32 年度までのインフラの改修・更新コストの総額の目標値を 5,333 億円としている。

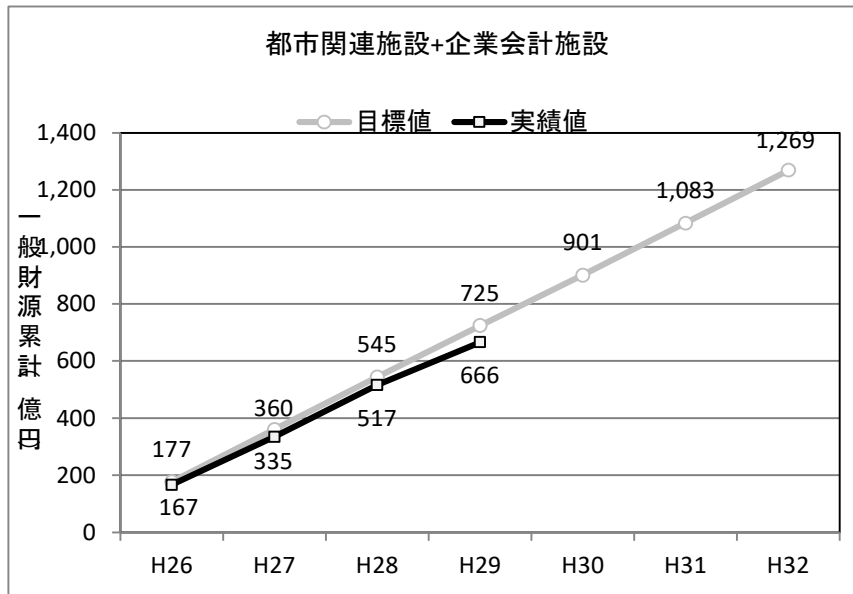
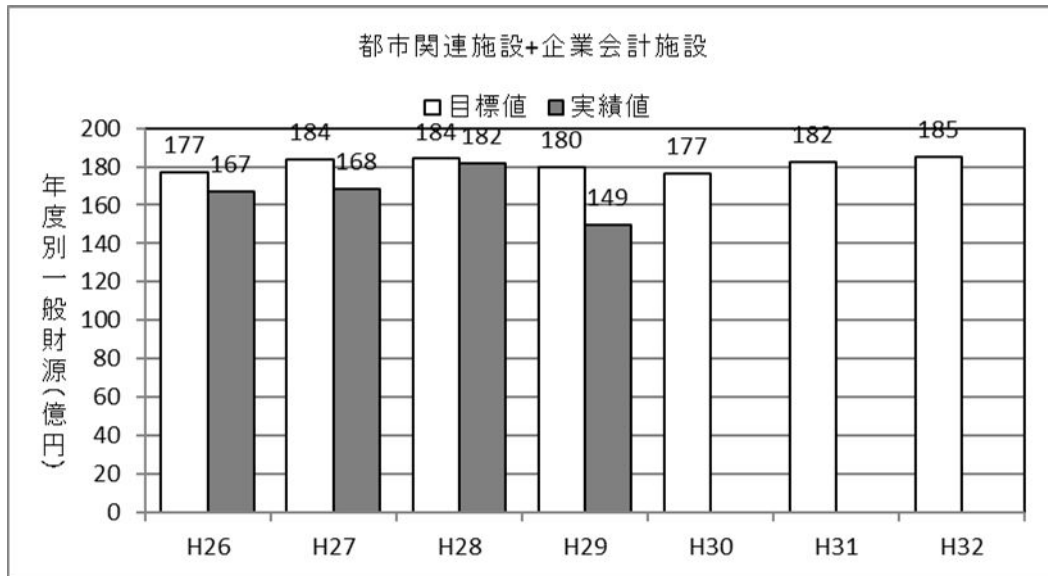
平成 29 年度の改修・更新コストの実績値は、約 605 億円であり、目標金額に対して約 286 億円 (32.1%) の減少となっている。平成 26 年度から平成 29 年度までの改修・更新コストの累計の実績値は、約 2,405 億円であり、目標金額に対して約 750 億円 (23.8%) の減少となっている。



②一般財源ベース

アクションプランでは、平成 26 年度から平成 32 年度までのインフラの改修・更新コストの総額の目標値を 1,269 億円としている。

平成 29 年度の改修・更新コストの実績値は、149 億円であり、目標金額に対して約 31 億円 (17.2%) の減少となっている。平成 26 年度から平成 29 年度までの改修・更新コストの累計の実績値は、約 666 億円であり、目標金額に対して約 59 億円 (8.1%) の減少となっている。



4. 平成 29 年度の取組

(ア) 市民等への公共施設マネジメントの取組周知

さいたま市では「公共施設マネジメント」の取組説明を公民館等で開催している。

平成 29 年度は、利用者懇談会、シニアユニバーシティ及び出前講座を活用し 14 回開催した。

5 月	15 日	視察受入れ（長野市）
	29 日	利用者懇談会（田島公民館）
	30 日	利用者懇談会（常盤公民館）
6 月	7 日	利用者懇談会（植水公民館）
7 月	3 日	シニアユニバーシティ講座（岩槻駅東口コミュニティセンター）
	4 日	視察受入れ（知立市議会）
	5 日	シニアユニバーシティ講座（宇宙劇場）
	7 日	シニアユニバーシティ講座（尾間木公民館）
	10 日	出前講座（太陽ヶ丘自治会）
	18 日	利用者懇談会（領家公民館）
	25 日	視察受入れ（長泉町議会）
	28 日	利用者懇談会（与野本町公民館）
8 月	1 日	視察受入れ（長崎県）
	2 日	視察受入れ（松山市議会）
	3 日	視察受入れ（富山市議会）
	14 日	視察受入れ（千葉市議会）
	24 日	視察受入れ（久留米市議会）
9 月	14 日	視察受入れ（別府市）
10 月	12 日	視察受入れ（尼崎市議会）
	26 日	視察受入れ（茨木市議会）
11 月	1 日	利用者懇談会（下落合公民館）
	14 日	シニアユニバーシティ講座（浦和ふれあい福祉センター）
	16 日	シニアユニバーシティ講座（大宮ふれあい福祉センター）
	18 日	シニアユニバーシティ講座（プラザノース）
12 月	22 日	視察受入れ（名古屋市）
1 月	12 日	視察受入れ（春日井市）
	30 日	視察受入れ（北九州市）
2 月	2 日	視察受入れ（奈良県）
	17 日	与野本町小学校複合施設整備進捗報告会
	22 日	利用者懇談会（指扇公民館）
3 月	16 日	視察受入れ（富士宮市）

(イ) 市民との協働による推進

さいたま市ではこれまで、市民との協働による推進を図るため、公共施設の複合化に向けたワークショップを実施している。

平成 29 年度は、与野本町小学校複合施設の実施設計を行い、進捗報告会を開催した。

平成 24 年度 三橋小学校地域でモデルケース実施

平成 25 年度 与野本町小学校地域でモデルケース実施

平成 26～27 年度 与野本町小学校で本格実施

平成 28 年度 与野本町小学校複合施設 基本設計 進捗報告会の開催

平成 29 年度 与野本町小学校複合施設 実施設計 進捗報告会の開催

(ウ) 予防保全工事

市有施設の約半数は、1970年代から1980年代にかけて整備され、築後30年以上経過し、今後の老朽化に伴う修繕・改修が増加し、多くの費用が必要な状況である。

さいたま市では、今までの事後保全の考え方から、計画的に修繕・改修を行う予防保全に切り替え、安全安心を確保したうえで、市有建築物の長寿命化を図っており、平成29年度は、19施設の予防保全工事を行った。

予防保全工事实施施設（平成29年度）

分類	施設
中規模修繕	西部文化センター、大宮西部図書館三橋分館、三橋支所
中規模修繕	氷川の杜文化館
中規模修繕	プラザイースト、東浦和図書館、女・男プラザ
中規模修繕	老人福祉センター槻寿苑、槻寿園デイサービスセンター
中規模修繕	与野本町児童センター・老人憩いの家
中規模修繕	諏訪保育園
中規模修繕	北浦和インフォメーションセンター(北浦和駅市民の窓口、ふるさとハローワーク、公衆便所)
中規模修繕	消防局庁舎・浦和消防署
中規模修繕	浦和消防署木崎出張所
中規模修繕	浦和南公民館
中規模修繕	大久保公民館、大久保支所
中規模修繕	大戸公民館
中規模修繕	北浦和図書館
大規模改修	岩槻図書館、岩槻本町公民館
大規模改修	見沼グリーンセンター
中規模修繕	消費生活総合センター
中規模修繕	大宮駅西口まちづくり事務所
中規模修繕	宇宙劇場
中規模修繕	見沼ヘルシーランド

※中規模修繕：概ね築20年目に行う工事で、経年により通常発生する損耗、機能低下に対する復旧措置を行い、機能を回復させるもの

※大規模改修：概ね築40年目に行う工事で、近年の社会的要求（省エネ化、ライフラインの更新等）に応じた改修を行い、機能を向上させるもの

〔参考〕取組年表

さいたま市では、平成 15 年 4 月の政令指定都市への移行を踏まえ、さいたま市としての一貫性ある公共施設の配置方針として、市民利用施設を対象とした「公共施設適正配置方針」を策定して、公共施設の適正配置に取り組んできた。

平成 21 年 11 月からは、全市的・総合的な視点から公共施設の効果的かつ効率的な管理運営を推進する「公共施設マネジメント計画」の策定に着手し、平成 22 年 10 月の「公共施設マネジメント方針」の策定を経て、平成 24 年 6 月に「公共施設マネジメント計画（方針編）」を策定した。また、同時に、「公共施設マネジメント計画（平成 23 年度白書編）」を発行した。

その後、公共施設マネジメント計画を実現段階に進めるため、平成 26 年 3 月には、施設分野ごとの個別方針、工程表からなる「公共施設マネジメント計画・第 1 次アクションプラン」を策定した。

なお、白書については、平成 25 年 3 月及び平成 26 年 3 月に、それぞれ発行を行った。

平成 26 年度は、全庁の公共施設の情報を一元管理する公共施設マネジメントシステムを構築し、公共施設マネジメント白書の元となるデータを収集、管理等を行うこととした。

平成 27 年度は、公共施設再編検討の進め方について手引きを作成し、与野本町小学校複合施設整備について基本計画を策定した。

平成 28 年度は、与野本町小学校複合施設整備について、教育委員会事務局において、基本設計を行った。また、白書については、平成 29 年 3 月に、平成 27 年度版及び平成 28 年度版をそれぞれ発行した。

平成 29 年度は、公共施設マネジメント計画・第 1 次アクションプランの中間年にあたることから、公共施設マネジメント計画・第 1 次アクションプランのこれまでの基本的な考え方を継承しつつ、現状を踏まえ、「ハコモノ三原則」の見直しを行った。

見直し後の「ハコモノ三原則」

- 新規整備は原則として総量規制の範囲内で行う（本市の成長・発展を支える核となる公共施設は総量規制の対象外とする）
 - ✓ 本市の成長・発展を支える核となる公共施設であって、地域経済の活性化や交流人口・定住人口の増加につなげるためのものについては、総量規制の対象とせず、整備していく。
 - ✓ 上記以外の新設については、将来の人口動態を見据え必要な機能を精査し、中長期的な総量規制の範囲内で、費用対効果を考慮して整備する。
 - ✓ 「保全の考え方」に基づく長寿命化、アセットマネジメントなど適正な管理を行い、既存施設の有効活用を図る。
- 施設整備、改修・更新（建替）には公民連携手法を積極的に導入する
 - ✓ 厳しい財政制約の中で、公共施設の整備、改修・更新を持続的かつ確実に進めていくため、民間の知恵、ノウハウ、資金等を最大限活用し、コスト削減及び質の高い公共サービスの提供を図る。
 - ✓ 公民連携手法を積極的に導入することでコスト削減が図られる場合、その効果を勘案し、個別の施設規模については、総量規制にとらわれず柔軟に対応する。
- 施設の更新（建替）は複合化を検討するなど、施設総量（総床面積）を縮減する（60 年間で 15% 程度）
 - ✓ 施設の統合・整理や遊休施設の活用、学校を含めた施設の複合化等によって、機能を維持しつつ、施設総量を縮減する。
 - ✓ 将来の人口減少を踏まえ、施設を更新する際には、床面積を縮小することを基本とする。
 - ✓ 施設の複合化により空いた土地の活用・処分を促進し、複合施設の管理・運営についても一元化・効率化する。
 - ✓ 重複している施設・機能や稼働率の低い施設については、統合・整理を検討する。
 - ✓ 改修・更新コスト、維持管理コストを縮減する。

年度	計画・方針	白書	その他
平成13			H13.5 さいたま市誕生 (浦和市、大宮市、与野市が合併)
平成14	H15.3 公共施設適正配置方針		
平成15			H15.4 政令指定都市に移行
平成17	H18.3 公共施設適正配置方針 (追補版)		H17.4 岩槻市と合併 (行政区が10区に)
↓ 公共施設マネジメントの取組 ↓			
平成21	H21.11 行財政改革推進本部を設置し、公共施設マネジメント計画の策定に着手		
平成22	H22.10 公共施設マネジメント方針		H22.6 公共施設マネジメント会議を設置
年度	計画・方針	白書	その他
平成23	H23.5 公共施設マネジメント計画（平成22年度 中間報告）		
平成24	H24.6 公共施設マネジメント計画（方針編）	H24.6 公共施設マネジメント計画（平成23年度白書編） H25.3 公共施設マネジメント白書（平成24年度版）	H25.4 さいたま市公共施設マネジメント計画パンフレット作成
平成25	H26.3 公共施設マネジメント計画・第1次アクションプラン	H26.3 公共施設マネジメント白書（平成25年度版）	H25.4 公共施設マネジメントの専担組織を設置
平成26			H26.8 さいたま市公共施設マネジメント計画・第1次アクションプランパンフレット作成 H27.3 公共施設マネジメントシステムを構築
平成27	H27.7 さいたま市 公共施設再編検討の進め方手引き		H28.3 与野本町小学校複合施設整備基本計画
平成28		H29.3 公共施設マネジメント白書（平成27年度版） 公共施設マネジメント白書（平成28年度版）	H29.3 与野本町小学校複合施設整備基本設計
平成29	H30.3 公共施設マネジメント計画・第1次アクションプランの見直し	H30.3 公共施設マネジメント白書（平成29年度版）	H30.3 与野本町小学校複合施設整備実施設計

Ⅲ. データ編

1. 市民利用施設 コミュニティ関連施設

施設類型				施設名	①施設状況										②建物状況									
					建物状況										耐震性		機能改善		機能改善(バリアフリー)					
					1	2	3	4	5	6	7	8	9	10	1	2	3	4	5	6	7	8	9	
大分類	中分類	小分類	細分類	所在地	開設年	延床面積	敷地面積	所有面積	複合施設区分	建物保有状況	土地保有状況	駐車可能台数	駐車可能台数(車椅子利用者用)	建築年	築年数	構造	耐震診断	耐震補強	アスベスト対策	車いす用エレベータ	身障者用トイレ	車いす用スロープ		
					(m)	(m)	(m)	(台)	(台)	(年)	●	▲	—	×										
市民利用施設	市民文化・社会教育系施設	コミュニティ関連施設	市民活動サポートセンター	市民活動サポートセンター	浦和区東高砂町11番1	H19	3,217	11,222	118	複合	区分所有	一部所有	817	18	H19	10	S	—	—	●	●	●	●	
			プラザ	地域中核施設 プラザイースト	緑区大字中尾1440番8	H9	14,101	9,918	10,244	複合	所有	所有	120	3	H9	21	SRC	—	—	●	●	●	●	
				地域中核施設 プラザウエスト	桜区道場4丁目3番1	H17	12,637	43,339	43,339	複合	所有	所有	394	6	H17	13	SRC	—	—	●	●	●	●	
				地域中核施設 プラザノース	北区宮原町1丁目852番1	H20	13,247	26,016	26,016	複合	所有	所有	183	6	H20	10	RC	—	—	●	●	●	●	
				コミュニティセンター	馬宮コミュニティセンター	西区大字西遊馬533番1	H14	3,775	5,633	5,633	複合	所有	所有	83	2	H14	16	SRC	—	—	●	●	●	—
					西部文化センター	西区三橋6丁目642番4	H2	4,545	5,311	5,311	複合	所有	所有	70	2	H1	28	RC	—	—	●	●	●	—
					宮原コミュニティセンター	北区吉野町2丁目195番1	H12	3,393	2,459	2,464	複合	所有	所有	47	2	H11	18	RC	—	—	●	●	●	—
					高鼻コミュニティセンター	大宮区高鼻町2丁目292番1	H16	2,010	1,106	1,106	単独	所有	所有	—	—	S46	46	RC	実施済	実施済	●	×	×	×
					大宮工房館	大宮区堀の内町1丁目577番3	H10	1,692	1,240	1,240	単独	所有	所有	10	2	H9	19	RC	—	—	●	●	●	●
					東大宮コミュニティセンター	見沼区東大宮4丁目31番1	S57	2,900	2,021	2,027	複合	所有	所有	8	—	S57	36	RC	実施済	実施済	●	●	●	●
					七里コミュニティセンター	見沼区大字大谷1210番	H12	1,763	2,448	2,448	複合	所有	所有	30	1	H11	18	RC	—	—	●	●	●	●
					片柳コミュニティセンター	見沼区染谷3丁目147番1	H18	4,625	8,876	8,876	複合	所有	所有	80	2	H17	12	RC	—	—	●	●	●	●
					与野本町コミュニティセンター	中央区本町東3丁目5番43	S55	2,540	3,825	3,825	複合	所有	所有	50	2	S55	37	RC	実施済	実施済	●	—	●	—
					上峰コミュニティホール	中央区上峰2丁目3番5	S59	317	558	556	単独	所有	所有	8	—	S59	34	RC	—	—	●	×	×	×
					西与野コミュニティホール	中央区桜丘2丁目6番28	H4	873	1,629	1,629	複合	所有	所有	9	1	H4	26	RC	—	—	●	●	●	—
					下落合コミュニティセンター	中央区大字下落合1712番	H15	992	2,889	483	単独	区分所有	一部所有	—	—	H14	15	RC	—	—	●	●	●	—
					浦和コミュニティセンター	浦和区東高砂町11番1	H19	4,222	—	155	複合	区分所有	一部所有	—	—	H19	10	S	—	—	●	●	●	—
					南浦和コミュニティセンター	南区大谷場2丁目6番25	H3	562	—	—	複合	所有	所有	17	—	H2	27	RC	—	—	●	×	●	—
					コミュニティセンターいわつき	岩槻区本町1丁目10番7	S61	2,671	2,760	2,760	単独	所有	所有	42	1	S60	32	RC	—	—	●	●	●	—
					岩槻駅東口コミュニティセンター	岩槻区本町3丁目1番1	H8	4,986	2,399	1,619	複合	区分所有	一部所有	—	—	H7	21	RC	—	—	●	●	●	—
					ふれあいプラザいわつき	岩槻区東岩槻6丁目6番	H10	2,180	8,144	8,144	複合	所有	所有	91	2	H10	21	RC	—	—	●	●	●	●
					日進公園コミュニティセンター	北区日進町1丁目312番2	H23	629	763	763	単独	所有	所有	2	1	S44	48	RC	実施済	実施済	●	×	×	●
					武蔵浦和コミュニティセンター	南区別所7丁目20番1	H24	3,937	2,153	2,153	複合	所有	所有	62	4	H24	7	S	—	—	●	●	●	●
		美園コミュニティセンター	緑区美園4丁目19番1	H27	3,676	5,285	5,285	複合	所有	所有	53	2	H27	2	RC	—	—	●	●	●	●			

※ 機能改善:「●」…対応済、「▲」…対応中、「—」…対応不要、「×」…未対応を表している。

1. 市民利用施設 コミュニティ関連施設

■施設類型計

	①施設状況										②建物状況									
											建物状況			耐震性		機能改善		機能改善(バリアフリー)		
	1	2	3	4	5	6	7	8	9	10	1	2	3	4	5	6	7	8	9	
施設数	開設年	延床面積 [平均] (㎡)	敷地面積	所有面積	複合施設区 分	建物保有状 況	土地保有状 況	駐車可能台 数	駐車可能台 数(車椅子 利用者用)	建築年	築年数	構造	耐震診断 [実施率] (%)	耐震補強 [実施率] (%)	アスベスト対 策 [実施率] (%)	車いす 用エレベ ーター [実施率] (%)	身障者 用トイレ [実施率] (%)	車いす 用スロー プ [実施率] (%)		
市民活動サポートセンター	1	—	3,217	—	—	—	—	—	817	18	—	—	—	100.0%	100.0%	100.0%	100.0%	100.0%	100.0%	
プラザ	3	—	13,328	—	—	—	—	—	232	5	—	—	—	100.0%	100.0%	100.0%	100.0%	100.0%	100.0%	
コミュニティセンター	20	—	2,614	—	—	—	—	—	33	1	—	—	—	100.0%	100.0%	100.0%	80.0%	85.0%	90.0%	
コミュニティ関連施設	24	—	3,979	—	—	—	—	—	91	2	—	—	—	100.0%	100.0%	100.0%	83.3%	91.7%	54.2%	

1. 市民利用施設 コミュニティ関連施設

施設類型				②建物状況				③利用状況					④運営状況																				
													機能改善(バリアフリー)				環境負荷低減				運営人員								運営日時				
				10	11	12	13	1	2	3	4	5	1	2	3	4	5	6	7	8	9	10	11	12	13	14	15	16	17	18			
自動ドア	手すり	点字ブロック	自然エネルギー・太陽光発電	年間利用者数	1日当たり利用者数	年間利用コマ数	年間利用可能コマ数	稼働率	運営方法	常勤職員	再任用職員	非常勤職員	非常勤職員(所管課予算外)	臨時職員	臨時職員(所管課予算外)	委託職員	年間運営日数	月曜日	火曜日	水曜日	木曜日	金曜日	土曜日	日曜日	開始時間	終了時間							
市民利用施設	市民文化・社会教育系施設	コミュニティ関連施設	市民活動サポートセンター	市民活動サポートセンター	—	●	●	×	467,227	1,301.47	—	—	—	直営	4.00	3.00	—	—	—	—	—	—	—	—	—	—	—	—	—	9:00	21:30		
			プラザ	地域中核施設 プラザイースト	●	●	●	●	25,319	444.19	1,603	4,560	35.2%	指定管理(使用料)	8.00	—	0.75	—	4.65	—	—	—	—	—	—	—	—	—	—	—	9:00	21:30	
				地域中核施設 プラザウエスト	●	●	●	●	176,962	528.24	10,680	27,470	38.9%	指定管理(使用料)	8.00	—	0.75	—	3.88	—	—	—	—	—	—	—	—	—	—	—	—	9:00	21:30
				地域中核施設 プラザノース	●	●	●	●	339,991	1,005.89	20,910	55,479	37.7%	指定管理(使用料)	—	—	—	—	—	—	—	—	—	—	—	—	—	—	—	—	—	9:00	21:30
	コミュニティセンター	馬宮コミュニティセンター	●	●	●	●	106,804	297.50	4,957	19,171	25.9%	指定管理(使用料)	4.00	0.75	—	—	3.88	—	—	—	—	—	—	—	—	—	—	—	—	9:00	21:30		
		西部文化センター	●	●	●	●	46,777	383.42	6,835	146,627	4.7%	指定管理(使用料)	4.00	—	—	—	4.65	—	—	—	—	—	—	—	—	—	—	—	—	9:00	21:30		
		宮原コミュニティセンター	●	●	●	●	102,414	285.28	8,672	22,478	38.6%	指定管理(使用料)	3.00	0.75	—	—	4.65	—	—	—	—	—	—	—	—	—	—	—	—	9:00	21:30		
		高鼻コミュニティセンター	●	●	×	×	50,568	140.86	4,884	12,781	38.2%	指定管理(使用料)	2.00	—	—	—	5.43	—	—	—	—	—	—	—	—	—	—	—	—	9:00	21:30		
		大宮工房館	●	●	●	×	21,457	59.77	2,479	7,464	33.2%	指定管理(使用料)	3.00	—	—	—	3.88	—	—	—	—	—	—	—	—	—	—	—	9:00	21:30			
		東大宮コミュニティセンター	●	●	●	×	94,945	264.47	15,011	25,643	58.5%	指定管理(使用料)	4.00	—	—	—	4.65	—	—	—	—	—	—	—	—	—	—	—	—	9:00	21:30		
		七里コミュニティセンター	●	●	●	●	52,217	145.45	6,030	22,371	27.0%	指定管理(使用料)	4.00	—	—	—	4.65	—	—	—	—	—	—	—	—	—	—	—	—	9:00	21:30		
		片柳コミュニティセンター	●	●	●	●	118,238	329.35	22,112	52,563	42.1%	指定管理(使用料)	4.00	—	—	—	5.04	—	—	—	—	—	—	—	—	—	—	—	—	9:00	21:30		
		与野本町コミュニティセンター	●	—	●	×	203,342	566.41	9,069	13,811	65.7%	指定管理(使用料)	4.00	—	—	—	4.65	—	—	—	—	—	—	—	—	—	—	—	—	9:00	21:30		
		上峰コミュニティホール	●	●	×	×	14,460	40.28	1,226	3,203	38.3%	指定管理(使用料)	—	—	—	—	4.26	—	—	—	—	—	—	—	—	—	—	—	—	9:00	21:30		
		西与野コミュニティホール	●	●	●	×	30,191	84.10	2,599	6,383	40.7%	指定管理(使用料)	—	—	—	—	4.26	—	—	—	—	—	—	—	—	—	—	—	—	9:00	21:30		
		下落合コミュニティセンター	●	●	●	×	57,857	160.60	5,683	8,615	66.0%	指定管理(使用料)	3.00	—	—	—	6.20	—	—	—	—	—	—	—	—	—	—	—	—	9:00	21:30		
		浦和コミュニティセンター	●	●	●	×	425,651	1,185.66	24,990	26,903	92.9%	指定管理(使用料)	5.00	—	—	—	6.20	—	—	—	—	—	—	—	—	—	—	—	—	9:00	21:30		
		南浦和コミュニティセンター	●	●	×	×	21,376	59.54	2,007	2,080	96.5%	指定管理(使用料)	1.00	—	—	—	1.55	—	—	—	—	—	—	—	—	—	—	—	—	9:00	21:30		
		コミュニティセンターいわつき	●	●	●	×	83,213	231.79	7,334	12,708	57.7%	指定管理(使用料)	3.00	—	—	—	6.20	—	—	—	—	—	—	—	—	—	—	—	—	—	9:00	21:30	
		岩槻駅東口コミュニティセンター	●	●	●	×	168,408	469.10	7,036	17,345	40.6%	指定管理(使用料)	3.00	—	—	—	7.00	—	—	—	—	—	—	—	—	—	—	—	—	9:00	21:30		
ふれあいプラザいわつき	●	●	●	●	72,536	202.05	8,946	16,004	55.9%	指定管理(使用料)	1.00	—	0.75	—	6.59	—	—	—	—	—	—	—	—	—	—	—	—	—	9:00	21:30			
日進公園コミュニティセンター	●	●	×	×	21,724	60.51	2,869	6,430	44.6%	指定管理(使用料)	3.00	—	—	—	3.88	—	—	—	—	—	—	—	—	—	—	—	—	9:00	21:30				
武蔵浦和コミュニティセンター	●	●	●	●	201,094	560.15	16,786	19,170	87.6%	指定管理(使用料)	33.00	—	2.00	—	45.00	—	—	—	—	—	—	—	—	—	—	—	—	—	9:00	21:30			
美園コミュニティセンター	●	●	●	●	104,177	290.19	10,488	16,056	65.3%	指定管理(使用料)	4.00	—	—	—	4.65	—	—	—	—	—	—	—	—	—	—	—	—	—	9:00	21:30			

※ 定休日:「●…毎週」、「▲…隔週」、「■…その他」を表している。

1. 市民利用施設 コミュニティ関連施設

■施設類型計

	②建物状況				③利用状況					④運営状況																
	機能改善(バリアフリー)			環境負荷低減	1	2	3	4	5	1	運営人員							9	運営日時							
	10	11	12								13	2	3	4	5	6	7		8	定休日						
	自動ドア	手すり	点字ブロック	自然エネルギー・太陽光発電	年間利用者数	1日当たり利用者数	年間利用コマ数	年間利用可能コマ数	稼働率	運営方法	常勤職員	再任用職員	非常勤職員	非常勤職員(所管課予算外)	臨時職員(所管課予算外)	委託職員	年間運営日数	10	11	12	13	14	15	16	17	18
[実施率] (%)	[実施率] (%)	[実施率] (%)	[実施率] (%)	[平均] (人)	[平均] (人/日)	[平均] (コマ)	[平均] (コマ)	[平均] (%)	[直営率] (%)	[平均] (人)	[平均] (人)	[平均] (人)	[平均] (人)	[平均] (人)	[平均] (人)	[平均] (日)	月曜日	火曜日	水曜日	木曜日	金曜日	土曜日	日曜日	開始時間	終了時間	
市民活動サポートセンター	100.0%	100.0%	100.0%	0.0%	467,227	1,301	—	—	—	100.0%	4.00	—	0.00	—	0.00	—	359	—	—	—	—	—	—	—	—	—
プラザ	100.0%	100.0%	100.0%	100.0%	180,757	659	11,064	29,170	37.2%	0.0%	5.33	—	0.50	—	2.84	—	243	—	—	—	—	—	—	—	—	
コミュニティセンター	100.0%	100.0%	80.0%	40.0%	99,862	291	8,501	22,890	51.0%	0.0%	4.40	—	0.14	—	6.86	—	347	—	—	—	—	—	—	—	—	
コミュニティ関連施設	100.0%	100.0%	87.5%	50.0%	125,281	379	8,467	22,721	47.1%	4.2%	4.50	—	0.18	—	6.07	—	335	—	—	—	—	—	—	—	—	

1. 市民利用施設 コミュニティ関連施設

施設類型				⑤防災状況														⑥コスト状況												
				施設名														収入				維持管理費								
																		地域防災計画での位置付け												
				1	2	3	4	5	6	7	8	9	10	11	12	13	14	15	16	17	1	2	3	4	5	6	7	8		
大分類	中分類	小分類	細分類	災害対策本部	避難場所	応急給水場所	医療救護所	拠点備蓄倉庫	仮設住宅建設候補地	避難場所運営委員会	備蓄の有無	通信設備	簡易トイレ	マンホールトイレ	調理設備	代替電源設備	冷暖房設備	入浴施設	収容可能スペース	耐風水害性	使用料	手数料	その他収入	収入計	燃料費【経常】	電気代【経常】	ガス代【経常】	上下水道代【経常】		
																		(千円)	(千円)	(千円)	(千円)	(千円)	(千円)	(千円)	(千円)					
市民利用施設	市民文化・社会教育系施設	コミュニティ関連施設	市民活動サポートセンター	市民活動サポートセンター	-	-	-	-	-	-	-	○	-	-	-	-	○	-	926	A	1,244	-	9,002	10,246	-	9,875	-	1,855		
			プラザ	地域中核施設 プラザイースト	-	○	-	-	-	-	○	○	○	○	-	○	○	○	▲	-	A	9,829	-	6,756	16,585	16	13,331	1,153	2,229	
				地域中核施設 プラザウエスト	-	-	-	-	-	-	-	-	-	-	-	-	-	-	-	-	C	48,060	-	17,624	65,684	17	30,253	11,593	11,227	
				地域中核施設 プラザノース	-	-	-	-	-	-	-	-	-	-	-	-	-	-	-	-	A	57,720	-	7,235	64,955	1	40,917	9,384	9,577	
				コミュニティセンター	馬宮コミュニティセンター	-	-	-	-	-	-	-	-	-	-	-	○	○	○	▲	419	C	7,123	-	1,767	8,890	12	8,280	7,231	8,696
					西部文化センター	-	-	-	-	-	-	-	-	-	-	-	○	○	○	▲	598	A	3,343	-	896	4,239	12	5,432	1,515	2,198
					宮原コミュニティセンター	-	-	-	-	-	-	-	-	-	-	-	○	○	○	-	-	A	8,374	-	824	9,198	19	5,024	3,184	1,317
					高鼻コミュニティセンター	-	-	-	-	-	-	-	-	-	-	-	○	○	○	-	-	A	3,410	-	1,310	4,720	-	2,723	28	845
					大宮工房館	-	-	-	-	-	-	-	-	-	-	-	-	○	○	-	-	C	2,921	-	766	3,687	9	2,484	21	187
					東大宮コミュニティセンター	-	-	-	-	-	-	-	-	-	-	-	○	○	○	▲	-	A	6,066	-	1,993	8,059	13	4,408	2,466	1,413
					七里コミュニティセンター	-	-	-	-	-	-	-	-	-	-	-	○	○	○	-	-	A	4,757	-	1,843	6,600	-	4,446	34	826
					片柳コミュニティセンター	-	-	-	-	-	-	-	-	-	-	-	○	○	○	▲	700	A	11,633	-	1,180	12,813	50	7,900	2,952	1,056
					与野本町コミュニティセンター	-	-	-	-	-	-	-	-	-	-	-	○	○	○	-	-	A	10,224	-	1,069	11,293	28	7,593	89	1,715
					上峰コミュニティホール	-	-	-	-	-	-	-	-	-	-	-	○	-	○	-	-	A	766	-	173	939	-	932	16	41
					西与野コミュニティホール	-	-	-	-	-	-	-	-	-	-	-	○	-	○	-	-	A	2,595	-	193	2,788	-	4,033	20	279
					下落合コミュニティセンター	-	-	-	-	-	-	-	-	-	-	-	○	○	○	-	-	A	4,113	-	519	4,632	-	1,607	26	371
					浦和コミュニティセンター	-	-	-	-	-	-	-	-	-	-	-	○	○	-	-	-	A	26,023	-	4,296	30,319	-	12,963	-	2,434
					南浦和コミュニティセンター	-	-	-	-	-	-	-	-	-	-	-	○	▲	▲	-	-	A	861	-	298	1,159	-	2,277	22	301
					コミュニティセンターいわつき	-	○	-	-	-	-	-	○	○	○	○	-	○	○	-	-	A	6,526	-	1,457	7,983	-	4,172	53	818
					岩槻駅東コミュニティセンター	-	-	-	-	-	-	-	-	-	-	-	○	○	-	-	-	A	13,835	-	3,016	16,851	-	5,494	-	2,030
					ふれあいプラザいわつき	-	○	-	-	-	-	-	○	○	-	-	○	▲	▲	591	C	3,904	-	1,015	4,919	14	5,766	2,122	3,854	
		日進公園コミュニティセンター	-	-	-	-	-	-	-	-	-	-	-	○	-	○	-	-	A	1,023	-	1,183	2,206	-	1,433	41	394			
		武蔵浦和コミュニティセンター	-	-	-	-	○	-	-	-	-	-	-	○	○	-	-	-	C	21,876	-	6,882	28,758	-	28,694	6,816	8,027			
		美園コミュニティセンター	-	-	-	-	○	-	-	-	-	-	-	○	○	○	▲	-	A	9,562	-	2,767	12,329	22	6,510	2,182	1,448			

※「○…指定または保有」、「▲(冷暖房)…施設の一部に保有」、「▲(入浴施設)…シャワー(温水)のみ保有」を表している。

1. 市民利用施設 コミュニティ関連施設

■施設類型計

	⑤防災状況																⑥コスト状況								
	地域防災計画での位置付け						避難場所としての機能										収入				維持管理費				
	1	2	3	4	5	6	7	8	9	10	11	12	13	14	15	16	17	1	2	3	4	5	6	7	8
	災害対策本部	避難場所	応急給水場所	医療救護所	拠点備蓄倉庫	仮設住宅建設候補地	避難場所運営委員会	備蓄の有無	通信設備	簡易トイレ	マンホールトイレ	調理設備	代替電源設備	冷暖房設備	入浴施設	収容可能スペース	耐風水害性	使用料	手数料	その他収入	収入計	燃料費【経常】	電気代【経常】	ガス代【経常】	上下水道代【経常】
						【設置率】 【%】	【設置率】 【%】	【設置率】 【%】	【設置率】 【%】	【設置率】 【%】	【設置率】 【%】	【設置率】 【%】	【設置率】 【%】	【設置率】 【%】	【設置率】 【%】	【平均】 【㎡】		【平均】 【千円】	【平均】 【千円】	【平均】 【千円】	【平均】 【千円】	【平均】 【千円】	【平均】 【千円】	【平均】 【千円】	【平均】 【千円】
市民活動サポートセンター	—	—	—	—	—	—	100.0%	—	—	—	—	—	100.0%	—	926	—	1,244	—	9,002	10,246	—	9,875	—	1,855	
プラザ	—	33.3%	—	—	—	33.3%	33.3%	33.3%	33.3%	—	33.3%	33.3%	33.3%	33.3%	—	—	38,536	—	10,538	49,075	11	28,167	7,370	7,678	
コミュニティセンター	—	10.0%	—	—	10.0%	10.0%	10.0%	5.0%	5.0%	5.0%	70.0%	85.0%	100.0%	35.0%	115	—	7,447	—	1,672	9,119	9	6,109	1,441	1,913	
コミュニティ関連施設	—	12.5%	—	—	8.3%	12.5%	16.7%	8.3%	8.3%	4.2%	62.5%	75.0%	91.7%	33.3%	135	—	11,075	—	3,086	14,161	9	9,023	2,122	2,631	

1. 市民利用施設 コミュニティ関連施設

施設類型				⑥コスト状況																				
				建物管理委託料							維持管理費													
				9	10	11	12	13	14	15	16	17	18	19	20	21	22	23	24	25				
大分類	中分類	小分類	細分類	施設名	修繕料【経常】	修繕料【臨時】	役員費(建物保険料)【経常】	施設等保守管理委託【経常】	建設設計等委託【臨時】	その他委託料(維持管理)【経常】	その他委託料(維持管理)【臨時】	使用料及び賃借料【経常】	使用料及び賃借料【臨時】	工事請負費【臨時】	公有財産・備品購入費【経常】	公有財産・備品購入費【臨時】	負担金等(維持管理)【経常】	負担金等(維持管理)【臨時】	その他(維持管理)【経常】	その他(維持管理)【臨時】	維持管理費計			
					(千円)	(千円)	(千円)	(千円)	(千円)	(千円)	(千円)	(千円)	(千円)	(千円)	(千円)	(千円)	(千円)	(千円)	(千円)	(千円)	(千円)	(千円)	(千円)	(千円)
市民利用施設	市民文化・社会教育系施設	コミュニティ関連施設	市民活動サポートセンター	市民活動サポートセンター	343	—	—	5,187	—	—	—	—	—	—	—	—	22,145	—	—	—	—	39,405		
			プラザ	地域中核施設 プラザイースト	1,813	—	104	54,062	—	—	—	3,232	—	—	864,434	603	—	—	—	—	11,596	—	952,573	
				地域中核施設 プラザウエスト	9,001	5	288	142,811	—	—	—	3,729	—	—	—	566	—	—	—	—	—	13,758	28	223,276
				地域中核施設 プラザノース	105,467	—	—	165,197	—	20,150	—	—	—	—	—	—	—	—	—	—	—	—	52	350,725
				コミュニティセンター	馬宮コミュニティセンター	4,710	—	101	31,225	—	—	—	1,440	—	—	—	227	—	—	—	—	—	—	61,922
					西部文化センター	266	—	77	22,901	—	—	—	—	—	—	577,788	—	4,851	—	—	—	6	—	615,046
					宮原コミュニティセンター	1,197	—	80	22,183	—	—	—	5,122	—	—	—	387	—	—	—	—	—	—	38,513
					高鼻コミュニティセンター	1,077	—	17	6,759	—	—	—	—	—	—	—	618	—	—	—	—	—	—	12,067
					大宮工房館	508	—	707	4,059	7,366	—	—	—	—	—	—	—	—	—	—	—	—	—	15,341
					東大宮コミュニティセンター	5,408	—	79	7,466	—	—	—	—	—	—	—	2,907	—	—	—	—	—	—	24,160
					七里コミュニティセンター	699	—	24	10,037	—	—	—	541	—	—	—	370	—	—	—	—	—	—	16,977
					片桐コミュニティセンター	3,459	—	92	25,631	—	—	—	—	—	—	—	264	—	—	—	—	—	—	41,404
					与野本町コミュニティセンター	1,409	—	94	4,670	—	—	—	—	—	—	—	226	—	—	—	—	—	—	15,824
					上峰コミュニティホール	945	—	65	1,513	—	—	—	—	—	—	—	—	—	—	—	—	—	—	3,512
					西与野コミュニティホール	1,191	346	93	3,016	—	—	—	—	—	—	—	—	—	—	—	—	—	—	8,978
					下落合コミュニティセンター	974	—	7	3,018	—	—	—	—	—	—	—	271	5,422	—	—	—	—	—	11,696
					浦和コミュニティセンター	1,430	—	29	18,519	—	—	—	—	—	—	—	1,708	29,069	—	—	—	—	—	66,152
					南浦和コミュニティセンター	655	7	18	6,447	—	—	—	—	—	—	—	—	—	—	—	—	—	—	9,727
					コミュニティセンターいわつき	1,865	—	27	8,211	—	—	—	—	—	—	—	—	—	—	—	—	—	—	15,146
					岩槻駅東コミュニティセンター	1,635	—	27	20,749	—	—	—	—	—	—	—	—	41,007	—	—	—	—	—	70,942
					ふれあいプラザいわつき	3,202	—	69	13,912	—	—	—	—	—	—	—	142	—	—	—	6	—	—	29,087
					日進公園コミュニティセンター	348	—	7	2,445	—	—	—	—	—	—	—	—	—	—	—	—	—	—	4,668
					武蔵浦和コミュニティセンター	4,027	—	1,244	73,443	—	—	—	—	—	—	—	20	—	—	—	78	—	—	122,349
		美園コミュニティセンター	100	—	87	38,230	—	—	—	—	—	—	—	60	—	—	—	—	—	—	48,639			

1. 市民利用施設 コミュニティ関連施設

■施設類型計

		◎コスト状況															
		維持管理費															
		建物管理委託料															
		9	10	11	12	13	14	15	16	17	18	19	20	21	22	23	24
修繕料 【経常】	修繕料 【臨時】	役員費 (建物保険料) 【経常】	施設等保守管 理委託 【経常】	建設設計等委 託 【臨時】	その他委託料 (維持管理) 【経常】	その他委託料 (維持管理) 【臨時】	使用料及び賃 借料 【経常】	使用料及び賃 借料 【臨時】	工事請負費 【臨時】	公有財産・備 品購入費 【経常】	公有財産・備 品購入費 【臨時】	負担金等 (維持管理) 【経常】	負担金等 (維持管理) 【臨時】	その他 (維持管理) 【経常】	その他 (維持管理) 【臨時】	維持管理費計	
[平均] (千円)	[平均] (千円)	[平均] (千円)	[平均] (千円)	[平均] (千円)	[平均] (千円)	[平均] (千円)	[平均] (千円)	[平均] (千円)	[平均] (千円)	[平均] (千円)	[平均] (千円)	[平均] (千円)	[平均] (千円)	[平均] (千円)	[平均] (千円)	[平均] (千円)	
市民活動サポートセンター	343	—	—	5,187	—	—	—	—	—	—	—	22,145	—	—	—	39,405	
プラザ	38,760	2	131	120,690	—	6,717	—	2,320	—	288,145	390	—	—	8,451	27	508,858	
コミュニティセンター	1,755	18	147	16,222	368	—	—	355	—	28,889	—	603	3,775	—	5	61,608	
コミュニティ関連施設	6,322	15	139	28,820	307	840	—	586	—	60,093	49	502	4,068	—	1,060	3	116,589

1. 市民利用施設 コミュニティ関連施設

施設類型				⑥コスト状況								⑦コスト指標							
				事業運営費			減価償却費	総コスト	指定管理料	収支差額									
				26	27	28					29	30	31	32	1	2	3	4	5
大分類	中分類	小分類	細分類	施設名	人件費計 (概算)	その他事業 運営費	事業運営費 計	減価償却費	総コスト (支出計)	指定管理料 (参考)	収支差額 (支出計-取 入計)	臨時的経費 を除く総コス ト	利用1人当 たり総コスト	利用1件当 たり総コスト	床面積当 たり総コスト	総コストに 占める使用料 等収入の割 合	臨時的経費 を除く維持管 理費	床面積当 たり 維持管理費	
					(千円)	(千円)	(千円)	(千円)	(千円)	(千円)	(千円)	(千円)	(千円)	(千円)	(千円)	(千円)	(千円)	(%)	(千円)
市民 利用 施設	市民 文化・ 社会 教育 系 施設	コ ミュ ニ ティ 関 連 施 設	市民活動サポート センター	市民活動サポートセンター	43,525	35,485	79,010	29,276	147,691	—	137,445	147,691	0.32	—	45.92	6.9%	39,405	12.25	
			プラザ	地域中核施設 プラザイースト	64,904	30,898	95,802	130,688	1,179,063	181,770	1,162,478	314,629	12.43	196.27	22.31	5.3%	88,139	6.25	
				地域中核施設 プラザウエスト	79,427	46,174	125,601	98,603	447,480	341,990	381,796	447,447	2.53	41.90	35.41	14.7%	223,243	17.67	
				地域中核施設 プラザノース	—	278,742	278,742	116,278	745,745	569,556	680,790	745,693	2.19	35.66	56.29	8.7%	350,673	26.47	
				コミュニティセン ター	馬宮コミュニティセンター	26,646	8,040	34,686	25,036	121,644	94,957	112,754	121,417	1.14	24.49	32.16	7.3%	61,695	16.34
				西部文化センター	26,731	8,845	35,576	38,215	688,837	71,617	684,598	106,198	2.27	15.54	23.37	4.0%	32,407	7.13	
				宮原コミュニティセンター	25,952	6,913	32,865	25,246	96,624	66,076	87,426	96,237	0.94	11.10	28.36	9.6%	38,126	11.24	
				高鼻コミュニティセンター	16,336	4,129	20,465	7,237	39,769	32,363	35,049	39,151	0.77	8.02	19.48	12.1%	11,449	5.70	
				大宮工房館	20,517	4,508	25,025	16,664	57,030	32,387	53,343	49,664	2.31	20.03	29.35	7.4%	7,975	4.71	
				東大宮コミュニティセンター	23,491	5,062	28,553	10,440	63,153	44,932	55,094	60,246	0.63	4.01	20.78	13.4%	21,253	7.33	
				七里コミュニティセンター	25,624	5,136	30,760	15,858	63,595	46,950	56,995	63,225	1.21	10.49	35.87	10.4%	16,607	9.42	
				片柳コミュニティセンター	27,138	8,029	35,167	38,032	114,603	77,245	101,790	114,339	0.97	5.17	24.72	11.2%	41,140	8.90	
				与野本町コミュニティセンター	24,172	4,655	28,827	13,176	57,827	42,725	46,534	57,601	0.28	6.35	22.68	19.6%	15,598	6.14	
				上峰コミュニティホール	4,380	1,374	5,754	1,141	10,407	9,564	9,468	10,407	0.72	8.49	32.83	9.0%	3,512	11.08	
				西与野コミュニティホール	4,512	1,823	6,335	7,603	22,916	14,442	20,128	22,570	0.75	8.68	25.85	12.4%	8,632	9.89	
				下落合コミュニティセンター	21,055	4,177	25,232	48	36,976	30,490	32,344	36,705	0.64	6.46	37.00	12.6%	11,425	11.52	
				浦和コミュニティセンター	33,837	6,692	40,529	38,408	145,089	55,434	114,770	143,381	0.34	5.74	33.96	21.1%	64,444	15.26	
				南浦和コミュニティセンター	12,636	2,764	15,400	2,465	27,592	25,413	26,433	27,585	1.29	13.74	49.04	4.2%	9,720	17.28	
				コミュニティセンターいわつき	25,337	4,933	30,270	10,720	56,136	44,446	48,153	56,136	0.67	7.65	21.02	14.2%	15,146	5.67	
				岩槻駅東口コミュニティセンター	26,096	18,172	44,268	5,451	120,661	65,251	103,810	120,661	0.72	17.15	24.20	14.0%	70,942	14.23	
				ふれあいプラザいわつき	19,538	5,647	25,185	33,868	88,140	55,907	83,221	87,998	1.21	9.84	40.37	5.6%	28,945	13.28	
	日進公園コミュニティセンター	19,511	5,069	24,580	2,243	31,491	29,886	29,285	31,491	1.45	10.98	50.07	7.0%	4,668	7.42				
	武蔵浦和コミュニティセンター	166,345	33,281	199,626	106,942	428,917	318,400	400,159	428,897	2.13	25.55	108.94	6.7%	122,329	31.07				
	美園コミュニティセンター	24,355	9,408	33,763	31,208	113,610	85,196	101,281	113,550	1.09	10.83	30.89	10.9%	48,579	13.22				

1. 市民利用施設 コミュニティ関連施設

■施設類型計

	⑥コスト状況							⑦コスト指標						
	事業運営費			減価償却費	総コスト	指定管理料	収支差額	1	2	3	4	5	6	7
	26	27	28											
	人件費計 (概算)	その他事業運 営費	事業運営費計	29	30	31	32	臨時の経費を 除く総コスト	利用1人当たり 総コスト	利用1件当たり 総コスト	床面積当たり 総コスト	総コストに占め る使用料等取 入の割合	臨時の経費を 除く維持管理 費	床面積当たり 維持管理費
[平均] (千円)	[平均] (千円)	[平均] (千円)	[平均] (千円)	[平均] (千円)	[平均] (千円)	[平均] (千円)	[平均] (千円)	[平均] (千円)	[平均] (千円)	[平均] (千円)	[平均] (%)	[平均] (千円)	[平均] (千円)	
市民活動サポートセンター	43,525	35,485	79,010	29,276	147,691	—	137,445	147,691	0.32	—	45.92	6.9%	39,405	12.25
プラザ	48,110	118,605	166,715	115,190	790,763	364,439	741,688	502,590	5.72	91.28	38.00	9.6%	220,685	16.80
コミュニティセンター	28,710	7,433	36,143	21,500	119,251	62,184	110,132	89,373	1.08	11.52	34.55	10.6%	31,730	11.34
コミュニティ関連施設	31,753	22,498	54,251	33,535	204,375	97,375	190,214	143,455	1.63	21.01	35.45	10.3%	55,669	12.06

公民館

施設類型				施設名	①施設状況										②建物状況								
					①施設状況										建物状況			耐震性		機能改善	機能改善(バリアフリー)		
大分類	中分類	小分類	細分類		1 所在地	2 開設年	3 延床面積 (㎡)	4 敷地面積 (㎡)	5 所有面積 (㎡)	6 複合施設 区分	7 建物保有 状況	8 土地保有 状況	9 駐車可能 台数	10 駐車可能 台数 (車椅子利 用者用)	1 建築年	2 築年数	3 構造	4 耐震診断	5 耐震補強	6 アスベスト 対策	7 車いす 用エレベ ータ	8 身障者 用 トイレ	9 車いす 用 スロープ
市民 利用 施設	市民 文化 ・社 会教 育系 施設	コ ミ ュ ニ テ ィ 関 連 施 設	生涯学習推進センター	生涯学習総合センター	大宮区桜木町1丁目10番18	H16	2,330	5,180	929	複合	区分所有	一部所有	—	—	H15	14	S	—	—	●	●	●	●
			拠点公民館	指扇公民館	西区西大宮2丁目13番1	S29	740	1,547	1,047	単独	所有	一部所有	12	—	S55	37	RC	実施済	実施済	●	×	●	●
			大砂土公民館	北区本郷町284番	S24	630	1,343	1,343	単独	所有	所有	20	—	S59	33	S	実施済	—	●	×	●	●	
			大砂土東公民館	見沼区大和田町2丁目1445番	S24	689	1,112	902	単独	所有	一部所有	10	—	S54	38	RC	実施済	—	●	×	●	●	○
			田島公民館	桜区田島3丁目27番6	H7	1,773	1,422	1,422	単独	所有	所有	10	2	H6	23	RC	—	—	●	●	●	●	
			文蔵公民館	南区文蔵4丁目19番3	H11	1,906	1,892	1,892	複合	所有	所有	8	1	H10	18	RC	—	—	●	●	●	●	
			大古里公民館	緑区大字三室2614番2	H11	1,250	2,083	2,083	単独	所有	所有	19	1	H10	19	RC	—	—	●	●	●	●	
			岩槻本丸公民館	岩槻区本丸3丁目17番1	H1	2,248	3,250	3,250	複合	所有	所有	145	2	S63	29	RC	—	—	●	●	●	●	
			鈴谷公民館	中央区鈴谷7丁目5番11	H19	2,088	3,433	3,433	単独	所有	所有	25	1	H18	11	RC	—	—	●	●	●	●	
			岸町公民館	浦和区岸町5丁目1番3	S54	3,822	3,512	3,512	単独	所有	所有	30	1	S54	38	RC	実施済	実施済	●	●	●	●	
			桜木公民館	大宮区桜木町1丁目10番18	S24	1,087	—	—	複合	区分所有	一部所有	—	—	H15	14	S	—	—	●	●	●	●	
			地区公民館	馬宮公民館	西区大字西遊馬236番2	S24	664	1,558	1,558	複合	所有	所有	16	1	S56	36	S	—	—	●	×	●	●
			植水公民館	西区大字中野林173番2	S29	781	2,849	2,849	複合	所有	所有	11	1	S63	29	RC	—	—	●	×	●	●	
			日進公民館	北区日進町2丁目1195番2	S24	627	1,581	—	単独	所有	借上	10	—	S60	32	RC	実施済	—	●	×	●	●	
			宮原公民館	北区宮原町4丁目66番4	S24	609	1,477	1,477	複合	所有	所有	20	1	S55	38	RC	実施済	—	●	×	●	●	
			榎竹公民館	北区盆栽町430番	S27	606	1,136	1,136	複合	所有	所有	8	—	S52	41	RC	実施済	—	●	×	×	●	
			大宮南公民館	大宮区吉敷町4丁目223番2	S24	628	1,408	1,408	単独	所有	所有	8	—	S54	38	RC	実施済	—	●	×	●	●	
			大宮中部公民館	大宮区仲町3丁目30番2	S24	637	472	472	単独	所有	所有	—	—	S52	40	RC	実施済	実施済	●	×	×	●	
			大宮北公民館	大宮区宮町3丁目113番3	S24	629	1,382	1,382	単独	所有	所有	7	1	S57	35	S	—	—	●	×	●	●	
			大成公民館	大宮区大成町2丁目335番1	S24	630	1,510	1,510	単独	所有	所有	10	1	S61	31	RC	—	—	●	×	●	●	
			大宮東公民館	大宮区堀の内町3丁目140番	S29	612	558	558	単独	所有	所有	—	—	H1	28	RC	—	—	●	×	●	●	
			片柳公民館	見沼区大字東新井117番2	S29	638	1,755	254	複合	所有	一部所有	44	1	S55	37	S	実施済	実施済	●	×	●	●	
			七里公民館	見沼区大字東宮下265番1	S29	632	3,766	3,766	単独	所有	所有	14	—	S58	34	S	—	—	●	×	●	●	

公民館

施設類型				施設名	①施設状況										②建物状況									
					建物状況			耐震性			機能改善			機能改善(バリアフリー)										
大分類	中分類	小分類	細分類		1 所在地	2 開設年	3 延床面積 (㎡)	4 敷地面積 (㎡)	5 所有面積 (㎡)	6 複合施設 区分	7 建物保有 状況	8 土地保有 状況	9 駐車可能 台数 (台)	10 駐車可能 台数 (車椅子利 用者用) (台)	1 建築年	2 築年数 (年)	3 構造	4 耐震診断	5 耐震補強	6 アスベスト 対策	7 車いす 用エレベ ーター	8 身障者 用 トイレ	9 車いす 用 スロープ	
市民 利用 施設	市民 文化・ 社会 教育 系 施設	コ ミュ ニ ティ 関 連 施 設	地区公民館	春岡公民館	見沼区深作1丁目5番1	S29	601	1,913	1,913	複合	所有	所有	26	1	H1	28	RC	-	-	●	×	●	●	
				大戸公民館	中央区大戸3丁目14番21	S45	545	376	-	単独	所有	借上	6	-	S45	47	RC	実施済	実施済	●	×	●	×	
				与野本町公民館	中央区本町西1丁目14番12	S46	662	876	-	単独	所有	借上	4	-	S46	46	RC	実施済	実施済	●	×	×	×	●
				上落合公民館	中央区上落合6丁目9番3	S49	1,428	2,002	2,002	単独	所有	所有	13	1	S49	43	RC	実施済	-	●	●	●	●	●
				下落合公民館	中央区下落合5丁目4番17	S54	813	733	-	単独	所有	借上	6	-	S54	38	RC	実施済	実施済	●	●	●	●	●
				土合公民館	桜区西堀4丁目2番35	S28	1,109	3,063	3,063	複合	所有	所有	38	1	S60	32	RC	-	-	●	×	●	●	●
				大久保公民館	桜区大字五関839番2	S44	729	2,825	2,825	複合	所有	所有	30	-	S44	48	RC	実施済	実施済	●	×	×	×	●
				栄和公民館	桜区道場2丁目11番27	H1	688	746	746	単独	所有	所有	6	-	S63	29	RC	-	-	●	×	●	●	●
				大久保東公民館	桜区大字大久保領家131番6	H16	2,146	1,969	1,969	複合	所有	所有	11	1	H15	14	RC	-	-	●	●	●	●	●
				浦和南公民館	浦和区神明1丁目28番13	S22	552	333	333	単独	所有	所有	1	-	S42	50	RC	実施済	実施済	●	×	●	●	●
				上木崎公民館	浦和区上木崎3丁目2番14	S27	646	888	888	単独	所有	所有	5	-	S53	39	RC	実施済	実施済	●	×	×	×	●
				大東公民館	浦和区大東2丁目13番16	S29	649	988	-	単独	所有	借上	5	-	S54	38	RC	実施済	-	●	×	×	×	●
				仲本公民館	浦和区本太2丁目12番40	S40	544	602	602	単独	所有	所有	2	-	S50	42	RC	実施済	-	●	×	×	×	●
				針ヶ谷公民館	浦和区針ヶ谷3丁目4番14	S25	621	751	751	単独	所有	所有	6	-	S52	40	RC	実施済	-	●	×	×	×	●
				本太公民館	浦和区本太4丁目3番23	S56	743	1,434	1,434	複合	所有	所有	5	-	S55	37	RC	実施済	-	●	×	×	×	●
				常盤公民館	浦和区常盤9丁目30番1	S53	1,001	973	973	単独	所有	所有	10	-	S52	40	RC	実施済	実施済	●	×	×	×	●
				北浦和公民館	浦和区北浦和2丁目19番25	S59	680	791	791	単独	所有	所有	6	1	S58	34	RC	-	-	●	×	●	●	●
				南筒公民館	浦和区領家3丁目15番10	H6	901	942	942	単独	所有	所有	5	-	H5	24	RC	-	-	●	×	●	●	-
				南浦和公民館	南区大谷場2丁目6番25	S43	933	2,842	2,842	複合	所有	所有	17	-	H2	26	RC	-	-	●	×	●	●	●
				谷田公民館	南区大字大谷口1089番1	S21	895	2,516	2,516	複合	所有	所有	6	-	S51	40	RC	実施済	実施済	●	×	×	×	●
西浦和公民館	南区曲本2丁目7番11	S54	686	1,372	1,372	単独	所有	所有	19	-	S53	38	RC	実施済	実施済	●	×	×	×	●				
別所公民館	南区別所5丁目21番13	S53	629	833	833	単独	所有	所有	8	-	S52	39	RC	実施済	-	●	×	×	×	●				
東浦和公民館	南区大字大谷口5339番	H4	814	1,000	1,000	単独	所有	所有	12	-	H3	25	RC	-	-	●	×	●	●	●				
三室公民館	緑区大字三室1946番5	S22	608	-	-	複合	所有	所有	-	-	S46	46	RC	実施済	実施済	●	×	×	×	●				

公民館

施設類型				施設名	①施設状況								②建物状況										
													建物状況			耐震性		機能改善	機能改善(バリアフリー)				
					1	2	3	4	5	6	7	8	9	10	1	2	3	4	5	6	7	8	9
大分類	中分類	小分類	細分類	所在地	開設年	延床面積	敷地面積	所有面積	複合施設区分	建物保有状況	土地保有状況	駐車可能台数	駐車可能台数(車椅子利用者用)	建築年	築年数	構造	耐震診断	耐震補強	アスベスト対策	車いす用エレベータ	身障者用トイレ	車いす用スロープ	
市民利用施設	市民文化・社会教育系施設	コミュニティ関連施設	地区公民館	尾間木公民館	緑区大字大間木472番	S21	1,341	—	2,405	複合	所有	所有	31	1	H27	2	RC	—	—	●	●	●	●
				原山公民館	緑区原山2丁目33番1	S39	622	800	—	単独	所有	借上	7	—	S54	38	RC	実施済	実施済	●	×	●	●
				美園公民館	緑区大字大門1973番1	S49	894	1,444	1,444	単独	所有	所有	20	1	S48	44	RC	実施済	実施済	●	×	×	●
				岩槻南部公民館	岩槻区大字笹久保1348番1	S62	1,600	6,085	6,085	単独	所有	所有	56	2	S61	31	RC	—	—	●	×	●	●
				岩槻北部公民館	岩槻区大字慈恩寺904番1	H3	1,854	3,466	3,466	単独	所有	所有	41	1	H3	26	RC	—	—	●	●	●	●
				岩槻城址公民館	岩槻区太田3丁目4番1	S38	1,100	3,478	3,478	単独	所有	所有	21	1	S37	55	RC	実施済	実施済	●	×	●	●
				仲町公民館	浦和区常盤4丁目1番12	S52	790	1,320	1,320	単独	所有	所有	6	—	S56	36	RC	実施済	—	●	×	●	●
				善前公民館	南区大字太田窪2504番5	H22	1,450	997	997	単独	所有	所有	8	1	H22	6	RC	—	—	●	●	●	●
				領家公民館	浦和区領家4丁目21番21	S29	1,039	1,058	1,058	単独	所有	所有	5	1	H24	5	RC	—	—	●	●	●	●
				三橋公民館	大宮区三橋2丁目20番	S24	940	889	889	複合	所有	所有	11	1	H11	18	RC	—	—	●	●	●	●
				六辻公民館	南区根岸3丁目10番7	S24	639	1,497	1,497	複合	所有	所有	6	—	S43	48	RC	実施済	実施済	●	×	●	×
				岩槻本町公民館	岩槻区本町4丁目2番25	S53	888	1,433	1,433	複合	所有	所有	—	—	S52	40	RC	実施済	—	●	×	×	×
				内野公民館	西区三橋6丁目1457番1	H26	1,089	3,736	3,736	単独	所有	所有	15	2	H25	4	RC	—	—	●	●	●	●

※ 機能改善:「●」…対応済、「▲」…対応中、「—」…対応不要、「×」…未対応を表している。

■施設類型計

	①施設状況											②建物状況									
	建物状況			耐震性		機能改善	機能改善(バリアフリー)														
	1	2	3	4	5	6	7	8	9	10	1	2	3	4	5	6	7	8	9		
施設数	開設年	延床面積	敷地面積	所有面積	複合施設区分	建物保有状況	土地保有状況	駐車可能台数	駐車可能台数(車椅子利用者用)	建築年	築年数	構造	耐震診断	耐震補強	アスベスト対策	車いす用エレベータ	身障者用トイレ	車いす用スロープ			
		[平均] (㎡)						[平均] (台)	[平均] (台)				[実施率] (%)	[実施率] (%)	[実施率] (%)	[実施率] (%)	[実施率] (%)	[実施率] (%)			
生涯学習推進センター	1	—	2,330	—	—	—	—	—	—	—	—	—	—	—	—	100.0%	100.0%	100.0%	100.0%	100.0%	100.0%
拠点公民館	10	—	1,623	—	—	—	—	—	28	1	—	—	—	—	—	100.0%	100.0%	100.0%	70.0%	100.0%	100.0%
地区公民館	49	—	848	—	—	—	—	—	13	0	—	—	—	—	—	100.0%	100.0%	100.0%	18.4%	67.3%	93.9%
公民館	60	—	1,002	—	—	—	—	—	15	1	—	—	—	—	—	100.0%	100.0%	100.0%	28.3%	73.3%	94.9%

公民館

施設類型				②建物状況				③利用状況					④運営状況																											
													機能改善(バリアフリー)				環境負荷低減				運営人員								運営日時											
													10		11		12		13		1	2	3	4	5	1	2	3	4	5	6	7	8	9	定休日					
													自動ドア	手すり	点字ブロック	自然エネルギー・太陽光発電	年間利用者数	1日当たり利用者数	年間利用コマ数	年間利用可能コマ数	稼働率	運営方法	常勤職員	再任用職員	非常勤職員	非常勤職員(所管課予算外)	臨時職員	臨時職員(所管課予算外)	委託職員	年間運営日数	月曜日	火曜日	水曜日	木曜日	金曜日	土曜日	日曜日	17	18	
市民利用施設	市民文化・社会教育系施設	コミュニティ関連施設	生涯学習推進センター	生涯学習総合センター	●	●	●	×	111,217	320.51	10,862	13,533	80.26%	直営	16.00	0.75	4.50	—	—	—	1.01	347								9:00	21:30									
			拠点公民館	指扇公民館	●	●	×	×	34,925	100.65	2,651	4,164	63.66%	直営	3.00	—	0.75	—	—	—	1.04	347								9:00	21:30									
			大砂土公民館	●	●	×	×	39,700	114.41	3,947	6,246	63.19%	直営	3.00	—	1.50	—	—	—	1.04	347								9:00	21:30										
			大砂土東公民館	●	●	×	×	44,644	128.66	4,186	6,246	67.02%	直営	3.00	—	0.75	—	—	—	1.04	347								9:00	21:30										
			田島公民館	●	●	×	×	68,901	201.46	6,024	9,217	65.36%	直営	4.00	—	0.75	—	—	—	1.04	342								9:00	21:30										
			文蔵公民館	●	●	●	×	61,412	176.98	5,201	10,063	51.68%	直営	4.00	—	0.75	—	—	—	1.04	347								9:00	21:30										
			大古里公民館	●	●	●	×	58,935	170.83	4,725	8,280	57.07%	直営	3.00	—	0.75	—	—	0.80	1.06	345								9:00	21:30										
			岩槻本丸公民館	●	●	×	×	64,223	184.55	5,398	9,744	55.40%	直営	4.00	—	0.75	—	—	—	1.20	348								9:00	21:30										
			鈴谷公民館	●	●	●	●	81,482	228.24	7,233	10,710	67.54%	直営	4.00	—	0.75	—	—	—	1.04	357								9:00	21:30										
			岸町公民館	●	●	×	×	127,946	379.66	10,420	16,513	63.10%	直営	8.00	—	2.25	—	—	—	1.26	337								9:00	21:30										
			桜木公民館	●	●	●	×	57,850	166.71	6,350	9,369	67.78%	直営	5.00	—	0.75	—	—	—	1.04	347								9:00	21:30										
			地区公民館	馬宮公民館	●	●	×	×	26,177	75.44	2,655	6,940	38.26%	直営	1.00	0.75	1.50	—	—	—	1.04	347							9:00	21:30										
			植水公民館	●	●	●	●	26,177	75.44	2,655	6,940	38.26%	直営	1.00	0.75	1.50	—	—	—	1.04	347								9:00	21:30										
			日進公民館	●	●	×	×	45,186	130.22	3,942	6,593	59.79%	直営	1.00	0.75	1.50	—	—	—	1.04	347							9:00	21:30											
			宮原公民館	●	●	×	×	46,980	135.39	3,733	5,552	67.24%	直営	2.00	—	1.50	—	—	—	1.04	347							9:00	21:30											
			榑竹公民館	●	●	×	×	37,927	108.05	4,336	6,940	62.48%	直営	1.00	0.75	1.50	—	—	—	1.04	351							9:00	21:30											
			大宮南公民館	●	●	×	×	34,472	99.34	2,969	4,511	65.82%	直営	1.00	0.75	1.50	—	—	—	1.04	347							9:00	21:30											
			大宮中部公民館	●	●	×	×	41,309	119.05	5,117	8,328	61.44%	直営	1.00	0.75	1.50	—	—	1.00	1.04	347							9:00	21:30											
			大宮北公民館	●	●	×	×	31,276	90.13	3,240	5,205	62.25%	直営	1.00	0.75	1.50	—	—	—	1.04	347							9:00	21:30											
			大成公民館	●	●	×	×	35,754	103.04	3,668	7,634	48.05%	直営	1.00	0.75	1.50	—	—	—	1.04	347							9:00	21:30											
			大宮東公民館	●	●	×	●	23,800	68.59	2,015	2,664	75.64%	直営	1.00	0.75	1.50	—	—	—	1.04	347							9:00	21:30											
			片柳公民館	●	●	×	×	48,206	138.92	3,388	6,246	54.24%	直営	1.00	0.75	1.50	—	—	—	1.04	347							9:00	21:30											
			七里公民館	●	●	×	×	47,464	136.78	5,713	11,976	47.70%	直営	1.00	0.75	1.50	—	—	—	1.04	347							9:00	21:30											

公民館

施設類型				②建物状況				③利用状況					④運営状況																										
													機能改善(バリアフリー)				環境負荷低減				運営人員								運営日時										
													10	11	12	13	1	2	3	4	5	1	2	3	4	5	6	7	8	9	10	11	12	13	14	15	16	17	18
													自動ドア	手すり	点字ブロック	自然エネルギー・太陽光発電	年間利用者数	1日当たり利用者数	年間利用コマ数	年間利用可能コマ数	稼働率	運営方法	常勤職員	再任用職員	非常勤職員	非常勤職員(所管課予算外)	臨時職員	臨時職員(所管課予算外)	委託職員	年間運営日数	月曜日	火曜日	水曜日	木曜日	金曜日	土曜日	日曜日	開始時間	終了時間
市民利用施設	市民文化・社会教育系施設	コミュニティ関連施設	地区公民館	春岡公民館	●	●	×	●	41,055	118.31	4,431	10,410	42.56%	直営	1.00	0.75	1.50	—	—	—	1.04	347									9:00	21:30							
			大戸公民館	●	●	●	×	13,322	73.20	984	2,184	45.05%	直営	1.00	0.75	1.50	—	—	—	1.04	182									9:00	21:30								
			与野本町公民館	●	●	×	×	31,655	89.17	2,855	6,390	44.68%	直営	1.00	0.75	1.50	—	—	—	1.04	355									9:00	21:30								
			上落合公民館	●	●	×	×	76,084	213.12	7,232	14,280	50.64%	直営	1.00	0.75	1.50	—	—	—	1.04	357									9:00	21:30								
			下落合公民館	●	●	×	×	36,384	101.92	3,479	6,426	54.14%	直営	1.00	0.75	1.50	—	—	—	1.04	357									9:00	21:30								
			土合公民館	●	●	●	×	48,206	142.20	4,338	6,981	62.14%	直営	1.00	0.75	1.50	—	—	—	1.04	339									9:00	21:30								
			大久保公民館	●	●	×	×	12,156	82.14	958	2,370	40.42%	直営	1.00	0.75	1.50	—	—	—	1.04	148									9:00	21:30								
			栄和公民館	●	●	×	●	34,057	97.86	3,265	6,768	48.24%	直営	1.00	0.75	1.50	—	—	0.09	1.04	348									9:00	21:30								
			大久保東公民館	●	●	●	●	78,009	228.10	6,383	10,551	60.50%	直営	1.00	0.75	1.50	—	—	—	1.04	342									9:00	21:30								
			浦和南公民館	●	●	×	×	9,803	55.07	841	2,136	39.37%	直営	1.00	0.75	1.50	—	—	—	1.06	178									9:00	21:30								
			上木崎公民館	●	●	×	×	40,391	118.10	2,828	5,472	51.68%	直営	1.00	0.75	1.50	—	—	—	1.06	342									9:00	21:30								
			大東公民館	●	●	●	×	31,439	91.39	3,182	6,536	48.68%	直営	1.00	0.75	1.50	—	—	—	1.06	344									9:00	21:30								
			仲本公民館	●	●	×	×	40,580	117.28	4,153	6,228	66.68%	直営	1.00	0.75	1.50	—	—	—	1.06	346									9:00	21:30								
			針ヶ谷公民館	●	●	×	×	42,143	121.80	3,691	6,228	59.26%	直営	1.00	0.75	1.50	—	—	—	1.06	346									9:00	21:30								
			本太公民館	●	●	●	×	40,037	119.16	3,374	6,048	55.79%	直営	1.00	0.75	1.50	—	—	—	1.06	336									9:00	21:30								
			常盤公民館	●	●	×	×	66,675	192.15	5,712	7,287	78.39%	直営	1.00	0.75	1.50	—	—	—	1.06	347									9:00	21:30								
			北浦和公民館	●	●	×	●	54,424	158.67	4,274	7,203	59.34%	直営	1.00	0.75	1.50	—	—	—	1.06	343									9:00	21:30								
			南筒公民館	●	●	×	×	38,868	112.66	3,247	5,520	58.82%	直営	1.00	0.75	1.50	—	—	—	1.06	345									9:00	21:30								
			南浦和公民館	●	●	×	×	46,329	133.51	3,433	6,940	49.47%	直営	1.00	0.75	1.50	—	—	—	1.04	347									9:00	21:30								
			谷田公民館	●	●	×	×	60,207	168.18	3,672	6,444	56.98%	直営	1.00	0.75	1.50	—	—	—	1.04	358									9:00	21:30								
西浦和公民館	●	●	×	×	40,785	118.56	3,284	6,192	53.04%	直営	1.00	0.75	1.50	—	—	—	1.04	344									9:00	21:30											
別所公民館	●	●	●	×	40,624	114.43	3,571	5,325	67.06%	直営	1.00	0.75	1.50	—	—	—	1.04	355									9:00	21:30											
東浦和公民館	●	●	×	●	47,892	136.83	3,969	6,300	63.00%	直営	1.00	0.75	1.50	—	—	—	1.04	350									9:00	21:30											
三室公民館	●	●	×	×	37,721	108.71	3,202	6,593	48.57%	直営	1.00	0.75	1.50	—	—	—	1.06	347									9:00	21:30											

公民館

施設類型				②建物状況				③利用状況					④運営状況																	
													機能改善(バリアフリー)				環境負荷低減				運営人員								運営日時	
				10	11	12	13	1	2	3	4	5	1	2	3	4	5	6	7	8	9	10	11	12	13	14	15	16	17	18
自動ドア	手すり	点字ブロック	自然エネルギー・太陽光発電	年間利用者数	1日当たり利用者数	年間利用コマ数	年間利用可能コマ数	稼働率	運営方法	常勤職員	再任用職員	非常勤職員	非常勤職員(所管課予算外)	臨時職員	臨時職員(所管課予算外)	委託職員	年間運営日数	月曜日	火曜日	水曜日	木曜日	金曜日	土曜日	日曜日	開始時間	終了時間				
大分類	中分類	小分類	細分類	施設名	(人)	(人/日)	(コマ)	(コマ)	(%)		(人)	(人)	(人)	(人)	(人)	(人)	(人)	(日)												
市民利用施設	市民文化・社会教育系施設	コミュニティ関連施設	地区公民館	尾間木公民館	●	●	●	●	78,269	219.24	5,893	8,925	66.03%	直営	1.00	0.75	2.25	—	—	—	1.06	357							9:00	21:30
			原山公民館	●	●	×	×	42,918	124.76	354	5,160	6.86%	直営	2.00	—	1.50	—	—	—	1.06	344								9:00	21:30
			美園公民館	●	●	×	×	22,634	65.23	2,032	6,246	32.53%	直営	1.00	0.75	1.50	—	—	—	1.06	347								9:00	21:30
			岩槻南部公民館	●	●	×	×	57,927	166.94	6,974	12,161	57.35%	直営	1.00	0.75	1.50	—	—	—	1.20	347								9:00	21:30
			岩槻北部公民館	●	●	×	×	37,993	213.44	4,273	8,328	51.31%	直営	1.00	0.75	1.50	—	—	0.00	1.20	178								9:00	21:30
			岩槻城址公民館	●	●	●	×	34,114	98.31	3,502	9,369	37.38%	直営	1.00	0.75	1.50	—	—	—	1.20	347								9:00	21:30
			仲町公民館	●	●	×	×	65,483	188.71	4,838	6,593	73.38%	直営	1.00	0.75	1.50	—	—	—	1.06	347								9:00	21:30
			善前公民館	●	●	●	●	33,090	95.36	3,390	8,328	40.71%	直営	1.00	0.75	1.50	—	—	—	1.04	347								9:00	21:30
			領家公民館	●	●	●	●	41,620	120.29	3,664	6,574	55.73%	直営	1.00	0.75	1.50	—	—	—	1.06	346								9:00	21:30
			三橋公民館	●	●	●	×	40,053	115.43	3,624	6,246	58.02%	直営	1.00	0.75	1.50	—	—	—	1.04	347								9:00	21:30
			六辻公民館	●	●	●	×	34,079	98.21	2,837	6,246	45.42%	直営	1.00	0.75	1.50	—	—	—	1.04	347								9:00	21:30
			岩槻本町公民館	●	●	×	×	4,752	80.54	480	1,062	45.20%	直営	1.00	0.75	1.50	—	—	—	1.20	59								9:00	21:30
			内野公民館	●	●	●	●	43,134	124.66	4,053	6,228	65.08%	直営	1.00	0.75	1.50	—	—	—	1.04	346								9:00	21:30

※ 定休日:「●…毎週」、「▲…隔週」、「■…その他」を表している。

■施設類型計

施設類型				②建物状況				③利用状況					④運営状況															
													機能改善(バリアフリー)				環境負荷低減				運営人員							
				10	11	12	13	1	2	3	4	5	1	2	3	4	5	6	7	8	9	10	11	12	13	14	15	16
自動ドア	手すり	点字ブロック	自然エネルギー・太陽光発電	年間利用者数	1日当たり利用者数	年間利用コマ数	年間利用可能コマ数	稼働率	運営方法	常勤職員	再任用職員	非常勤職員	非常勤職員(所管課予算外)	臨時職員	臨時職員(所管課予算外)	委託職員	年間運営日数	月曜日	火曜日	水曜日	木曜日	金曜日	土曜日	日曜日	開始時間	終了時間		
[実施率](%)	[実施率](%)	[実施率](%)	[実施率](%)	[平均](人)	[平均](人/日)	[平均](コマ)	[平均](コマ)	[平均](%)	[直営率](%)	[平均](人)	[平均](人)	[平均](人)	[平均](人)	[平均](人)	[平均](人)	[平均](人)	[平均](日)											
公民館	生涯学習推進センター	100.0%	100.0%	100.0%	0.0%	111,217	321	10,862	13,533	80.3%	100.0%	16.00	0.75	4.50	—	—	—	1.01	347	—	—	—	—	—	—	—	—	—
	拠点公民館	100.0%	100.0%	40.0%	10.0%	64,002	185	5,614	9,055	62.2%	100.0%	4.10	—	0.98	—	—	0.08	1.08	346	—	—	—	—	—	—	—	—	—
	地区公民館	100.0%	100.0%	28.6%	22.4%	40,605	123	3,586	6,690	53.5%	100.0%	1.04	0.72	1.52	—	—	0.02	1.06	327	—	—	—	—	—	—	—	—	—
	公民館	100.0%	100.0%	31.7%	20.0%	45,681	136	4,045	7,198	55.4%	100.0%	1.80	0.60	1.48	—	—	0.03	1.06	331	—	—	—	—	—	—	—	—	—

公民館

施設類型				⑤防災状況														⑥コスト状況										
				地域防災計画での位置付け						避難場所としての機能								収入				維持管理費						
																		使用料				燃料費【経常】				光熱水費		
				1	2	3	4	5	6	7	8	9	10	11	12	13	14	15	16	17	1	2	3	4	5	6	7	8
災害対策本部	避難場所	応急給水場所	医療救護所	拠点備蓄倉庫	仮設住宅建設候補地	避難場所運営委員会	備蓄の有無	通信設備	簡易トイレ	マンホールトイレ	調理設備	代替電源設備	冷暖房設備	入浴施設	収容可能スペース	耐風水性	使用料	手数料	その他収入	収入計	燃料費【経常】	電気代【経常】	ガス代【経常】	上下水道代【経常】				
																		(千円)	(千円)	(千円)	(千円)	(千円)	(千円)	(千円)	(千円)			
市民利用施設	市民文化・社会教育系施設	コミュニティ関連施設	生涯学習推進センター	生涯学習総合センター	-	-	-	-	-	-	-	-	○	○	-	-	A	-	-	3,198	3,198	0	3,628	2,373	0			
			拠点公民館	指扇公民館	-	○	-	-	-	-	○	-	-	○	-	○	-	-	C	-	-	66	66	58	1,360	0	292	
				大砂土公民館	-	○	-	-	-	-	○	-	-	○	-	○	-	-	A	-	-	71	71	0	1,093	26	299	
				大砂土東公民館	-	○	-	-	-	-	○	○	-	-	○	-	○	-	-	A	-	-	72	72	0	772	352	323
				田島公民館	-	○	-	-	-	-	○	-	-	○	○	○	-	-	C	-	-	114	114	0	1,598	962	215	
				文蔵公民館	-	○	-	-	-	-	○	-	-	○	○	○	-	-	C	-	-	81	81	4	1,961	1,749	429	
				大古里公民館	-	○	-	-	-	-	○	○	○	-	○	-	○	-	-	A	-	-	315	315	0	1,542	930	291
				岩槻本丸公民館	-	○	○	-	-	-	○	○	○	-	-	-	○	-	-	B	-	-	61	61	0	3,725	16	475
				鈴谷公民館	-	○	-	-	-	-	○	○	-	-	○	-	○	-	-	A	-	-	331	331	0	3,433	57	1,663
				岸町公民館	-	○	-	-	-	-	○	○	○	-	○	○	○	-	-	A	-	-	365	365	0	3,876	72	1,390
	桜木公民館	-	-	-	-	-	-	○	-	-	-	○	-	○	-	-	A	-	-	101	101	0	3,165	1,108	0			
	地区公民館	馬宮公民館	-	○	-	-	-	-	○	-	-	-	○	-	○	-	-	C	-	-	118	118	0	1,817	58	65		
		植水公民館	-	○	-	-	-	-	○	-	-	-	○	-	○	-	-	C	-	-	77	77	0	1,098	51	274		
		日進公民館	-	○	-	-	-	-	○	-	-	-	○	-	○	-	-	A	-	-	174	174	0	1,305	39	124		
		宮原公民館	-	○	-	-	-	-	○	-	-	-	○	-	○	-	-	A	-	-	191	191	0	808	491	394		
		榑竹公民館	-	○	-	-	-	-	○	-	○	-	-	○	-	-	-	A	-	-	116	116	0	776	492	303		
		大宮南公民館	-	○	-	-	-	-	○	-	○	-	○	-	○	-	-	A	-	-	119	119	0	802	338	77		
		大宮中部公民館	-	○	-	-	-	-	○	-	○	-	○	-	○	-	-	A	-	-	135	135	0	838	656	325		
		大宮北公民館	-	○	-	-	-	-	○	-	○	-	○	-	○	-	-	A	-	-	88	88	0	958	485	105		
		大成公民館	-	○	-	-	-	-	○	-	○	-	○	-	○	-	-	A	-	-	55	55	0	1,120	31	316		
大宮東公民館		-	○	-	-	-	-	○	-	○	-	○	-	○	-	-	A	-	-	91	91	0	888	35	306			
片柳公民館	-	○	-	-	-	-	○	○	-	-	○	-	○	-	-	A	-	-	112	112	0	1,487	47	107				
七里公民館	-	○	-	-	-	-	○	○	-	-	○	-	○	-	-	C	-	-	147	147	57	1,227	0	393				

公民館

施設類型				⑤防災状況														⑥コスト状況												
				施設名						地域防災計画での位置付け								収入				維持管理費								
										避難場所としての機能								収入				光熱水費								
				1	2	3	4	5	6	7	8	9	10	11	12	13	14	15	16	17	1	2	3	4	5	6	7	8		
大分類	中分類	小分類	細分類	災害対策本部	避難場所	応急給水場所	医療救護所	拠点備蓄倉庫	仮設住宅建設候補地	避難場所運営委員会	備蓄の有無	通信設備	簡易トイレ	マンホールトイレ	調理設備	代替電源設備	冷暖房設備	入浴施設	収容可能スペース	耐風水性	使用料	手数料	その他収入	収入計	燃料費【経常】	電気代【経常】	ガス代【経常】	上下水道代【経常】		
																		(千円)	(千円)	(千円)	(千円)	(千円)	(千円)	(千円)	(千円)					
市民利用施設	市民文化・社会教育系施設	コミュニティ関連施設	地区公民館	春岡公民館	-	○	-	-	-	-	-	○	○	-	-	○	-	○	-	-	A	-	-	75	75	0	949	37	241	
				大戸公民館	-	○	-	-	-	-	-	○	○	○	-	○	-	○	-	-	-	A	-	-	119	119	0	793	194	122
				与野本町公民館	-	○	-	-	-	-	-	○	○	○	-	○	-	○	-	-	-	A	-	-	48	48	18	1,029	0	358
				上落合公民館	-	○	-	-	-	-	-	○	○	-	-	○	-	○	-	-	-	A	-	-	112	112	0	2,165	49	362
				下落合公民館	-	○	-	-	-	-	-	○	○	-	-	○	-	○	-	-	-	A	-	-	36	36	1,462	1,178	33	324
				土合公民館	-	○	-	-	-	-	-	○	-	-	-	-	○	-	○	-	-	C	-	-	50	50	32	1,150	0	212
				大久保公民館	-	○	-	-	-	-	-	○	-	-	-	-	○	-	○	-	-	C	-	-	28	28	14	954	0	75
				栄和公民館	-	○	-	-	-	-	-	○	-	-	-	-	○	-	○	-	-	C	-	-	93	93	0	1,125	17	320
				大久保東公民館	-	○	-	-	-	-	-	-	-	-	-	-	○	○	○	-	-	C	-	-	102	102	0	2,633	1,430	628
				浦和南公民館	-	○	-	-	-	-	-	○	○	○	-	○	○	○	-	-	-	A	-	-	20	20	0	499	193	53
				上木崎公民館	-	○	-	-	-	-	-	○	○	○	-	○	○	○	-	-	-	A	-	-	5	5	43	1,173	0	76
				大東公民館	-	○	-	-	-	-	-	○	○	○	-	○	○	○	-	-	-	A	-	-	84	84	246	907	0	90
				仲本公民館	-	○	-	-	-	-	-	○	○	○	-	○	○	○	-	-	-	A	-	-	68	68	0	1,015	150	166
				針ヶ谷公民館	-	○	-	-	-	-	-	○	○	○	-	○	○	○	-	-	-	A	-	-	56	56	0	1,090	227	109
				本太公民館	-	○	-	-	-	-	-	○	○	○	-	○	○	○	-	-	-	A	-	-	35	35	0	1,792	162	0
				常盤公民館	-	○	-	-	-	-	-	○	○	○	-	○	○	○	-	-	-	A	-	-	90	90	0	1,709	24	143
				北浦和公民館	-	○	-	-	-	-	-	○	○	○	-	○	○	○	-	-	-	A	-	-	58	58	0	1,322	13	316
				南筒公民館	-	○	-	-	-	-	-	○	○	-	-	○	○	○	-	-	-	A	-	-	113	113	0	2,054	20	144
				南浦和公民館	-	○	-	-	-	-	-	○	-	-	-	-	-	○	-	-	-	A	-	-	1	1	-	1,435	14	190
				谷田公民館	-	○	-	-	-	-	-	○	-	-	-	-	-	○	-	-	-	A	-	-	143	143	-	1,233	12	826
西浦和公民館	-	○	-	-	-	-	-	○	-	-	-	-	○	-	○	-	-	C	-	-	64	64	-	1,301	31	89				
別所公民館	-	○	-	-	-	-	-	○	-	-	-	-	○	-	○	-	-	B	-	-	40	40	-	854	367	130				
東浦和公民館	-	○	-	-	-	-	-	○	-	-	-	-	○	-	○	-	-	A	-	-	54	54	-	433	12	264				
三室公民館	-	○	-	-	-	-	-	○	○	○	-	○	-	○	-	-	-	A	-	-	91	91	18	964	0	219				

公民館

施設類型				施設名	⑤防災状況													⑥コスト状況											
					地域防災計画での位置付け						避難場所としての機能							収入				維持管理費							
					1	2	3	4	5	6	7	8	9	10	11	12	13	14	15	16	17	1	2	3	4	5	光熱水費		
災害対策本部	避難場所	応急給水場所	医療救護所	拠点備蓄倉庫	仮設住宅建設候補地	避難場所運営委員会	備蓄の有無	通信設備	簡易トイレ	マンホールトイレ	調理設備	代替電源設備	冷暖房設備	入浴施設	収容可能スペース	耐風水害性	使用料	手数料	その他収入	収入計	燃料費【経常】	電気代【経常】	ガス代【経常】	上下水道代【経常】					
																					(千円)	(千円)	(千円)	(千円)	(千円)	(千円)	(千円)	(千円)	
市民利用施設	市民文化・社会教育系施設	コミュニティ関連施設	地区公民館	尾間公民館	-	○	-	-	-	-	-	○	○	○	-	○	-	○	-	-	A	-	-	107	107	0	3,647	292	704
			原山公民館	-	○	-	-	-	-	-	○	○	○	-	○	-	-	-	-	A	-	-	54	54	0	838	704	120	
			美園公民館	-	○	-	-	-	-	-	○	○	○	-	○	-	-	-	-	A	-	-	283	283	21	1,235	0	258	
			岩槻南部公民館	-	○	-	-	-	-	-	○	○	○	-	○	-	-	476	B	-	-	39	39	42	1,429	0	288		
			岩槻北部公民館	-	○	-	-	-	-	-	○	○	○	-	○	-	-	525	A	-	-	34	34	59	2,239	0	288		
			岩槻城址公民館	-	○	-	-	-	-	-	○	○	-	-	-	○	-	-	-	A	-	-	38	38	6	1,378	0	564	
			仲町公民館	-	○	-	-	-	-	-	○	○	-	-	○	○	-	-	-	A	-	-	66	66	0	945	586	306	
			善前公民館	-	○	-	-	-	-	-	○	-	-	-	○	-	-	-	-	A	-	-	281	281	-	1,917	-	362	
			領家公民館	-	○	-	-	-	-	-	○	○	○	-	○	-	-	-	-	A	-	-	67	67	0	1,819	23	347	
			三橋公民館	-	○	-	-	-	-	-	○	-	○	-	-	-	-	-	-	A	-	-	117	117	0	0	36	178	
			六辻公民館	-	○	-	-	-	-	-	○	-	-	-	○	-	-	-	-	C	-	-	13	13	-	1,022	255	562	
			岩槻本町公民館	-	○	-	-	-	-	-	○	○	-	-	○	-	-	-	-	A	-	-	41	41	0	306	87	206	
			内野公民館	-	○	-	-	-	-	-	○	-	-	-	○	-	-	-	-	A	-	-	428	428	0	1,525	33	254	

※「○…指定または保有」、「▲(冷暖房)…施設の一部に保有」、「▲(入浴施設)…シャワー(温水)のみ保有」を表している。

■施設類型計

施設類型				施設名	⑤防災状況													⑥コスト状況										
					地域防災計画での位置付け						避難場所としての機能							収入				維持管理費						
					1	2	3	4	5	6	7	8	9	10	11	12	13	14	15	16	17	1	2	3	4	5	光熱水費	
災害対策本部	避難場所	応急給水場所	医療救護所	拠点備蓄倉庫	仮設住宅建設候補地	避難場所運営委員会	備蓄の有無	通信設備	簡易トイレ	マンホールトイレ	調理設備	代替電源設備	冷暖房設備	入浴施設	収容可能スペース	耐風水害性	使用料	手数料	その他収入	収入計	燃料費【経常】	電気代【経常】	ガス代【経常】	上下水道代【経常】				
																					[平均]	[平均]	[平均]	[平均]	[平均]	[平均]	[平均]	[平均]
																					(千円)	(千円)	(千円)	(千円)	(千円)	(千円)	(千円)	(千円)
公民館			生涯学習推進センター	-	-	-	-	-	-	-	-	-	-	100.0%	100.0%	-	0	-	-	-	3,198	3,198	-	3,628	2,373	-		
			拠点公民館	-	90.0%	10.0%	-	-	-	100.0%	30.0%	30.0%	-	90.0%	30.0%	100.0%	-	0	-	-	-	158	158	6	2,253	527	538	
			地区公民館	-	100.0%	-	-	-	-	95.9%	44.9%	49.0%	-	91.8%	24.5%	100.0%	-	20	-	-	-	93	93	41	1,249	158	259	
			公民館	-	96.7%	1.7%	-	-	-	95.0%	41.7%	45.0%	-	90.0%	26.7%	100.0%	-	17	-	-	-	156	156	35	1,456	256	301	

公民館

施設類型				⑥コスト状況																			
				維持管理費																			
				建物管理委託料							16	17	18	19	20	21	22	23	24	25			
				9	10	11	12	13	14	15													
大分類	中分類	小分類	細分類	9	10	11	12	13	14	15	16	17	18	19	20	21	22	23	24	25			
				修繕料【経常】	修繕料【臨時】	役員費(建物保険料)【経常】	施設等保守管理委託【経常】	建設設計等委託【臨時】	その他委託料(維持管理)【経常】	その他委託料(維持管理)【臨時】	使用料及び賃借料【経常】	使用料及び賃借料【臨時】	工事請負費【臨時】	公有財産・備品購入費【経常】	公有財産・備品購入費【臨時】	負担金等(維持管理)【経常】	負担金等(維持管理)【臨時】	その他(維持管理)【経常】	その他(維持管理)【臨時】	維持管理費計			
				(千円)	(千円)	(千円)	(千円)	(千円)	(千円)	(千円)	(千円)	(千円)	(千円)	(千円)	(千円)	(千円)	(千円)	(千円)	(千円)	(千円)			
市民利用施設	市民文化・社会教育系施設	コミュニティ関連施設	生涯学習推進センター	生涯学習総合センター	0	0	0	1,925	0	142	0	2,125	0	0	0	95	46,875	8,389	0	0	65,552		
			拠点公民館	指扇公民館	880	0	0	3,056	189	143	0	1,263	0	0	0	101	0	0	0	0	0	0	7,342
				大砂土公民館	534	0	0	3,699	0	136	0	719	0	0	0	0	0	0	0	0	0	0	6,506
				大砂土東公民館	637	0	0	2,861	183	142	0	1,223	0	0	0	0	99	0	0	0	0	0	6,592
				田島公民館	1,586	0	0	5,623	0	146	0	701	0	0	0	27	0	0	0	0	30	0	10,888
				文蔵公民館	2,372	—	—	4,622	—	146	—	527	—	—	—	31	—	—	—	—	—	—	11,841
				大古里公民館	611	0	0	5,630	0	146	0	691	0	0	0	0	0	0	0	0	259	214	10,314
				岩槻本丸公民館	375	0	0	7,398	7,947	0	0	5,478	0	0	0	0	0	0	0	0	0	247	25,661
				鈴谷公民館	491	0	0	6,263	0	142	0	4,102	0	0	68	0	0	0	0	0	0	0	16,219
				岸町公民館	2,894	0	61	11,936	0	146	0	2,544	0	0	0	25	0	0	0	0	821	0	23,765
				桜木公民館	72	0	0	2,753	0	142	0	254	0	0	0	0	0	21,878	3,915	0	0	0	33,287
			地区公民館	馬宮公民館	334	0	0	2,836	189	127	0	283	0	0	465	0	0	0	0	0	0	0	6,174
				榑水公民館	146	0	0	3,188	189	143	0	1,232	0	0	136	0	0	1,058	0	0	181	0	7,696
				日進公民館	22	0	0	2,803	0	142	0	1,210	0	0	27	0	0	0	0	0	0	0	5,672
				宮原公民館	952	0	0	2,705	0	142	0	293	0	0	41	0	0	0	0	0	0	0	5,826
				榑竹公民館	761	0	0	2,705	0	142	0	218	0	0	28	0	0	0	0	0	0	0	5,425
				大宮南公民館	652	0	0	2,515	0	142	0	179	0	0	86	0	0	0	0	0	0	0	4,791
				大宮中部公民館	3,376	0	0	2,510	0	142	0	170	0	0	70	0	0	0	0	0	0	0	8,087
				大宮北公民館	1,058	0	0	2,488	0	142	0	171	0	0	51	0	0	0	0	0	0	0	5,458
				大成公民館	231	0	0	2,555	0	120	0	225	0	0	140	0	0	0	0	0	0	0	4,738
				大宮東公民館	248	0	0	2,390	0	136	0	219	0	0	86	0	0	0	0	0	0	0	4,308
				片柳公民館	219	0	0	3,004	183	142	0	908	0	0	156	0	0	0	0	0	0	0	6,253
				七里公民館	231	0	0	2,861	183	142	0	289	0	0	0	0	0	0	298	0	0	0	5,681

公民館

施設類型				⑥コスト状況																			
				維持管理費																			
				建物管理委託料																			
大分類	中分類	小分類	細分類	施設名	9	10	11	12	13	14	15	16	17	18	19	20	21	22	23	24	25		
					修繕料【経常】	修繕料【臨時】	役員費(建物保険料)【経常】	施設等保守管理委託【経常】	建設設計等委託【臨時】	その他委託料(維持管理)【経常】	その他委託料(維持管理)【臨時】	使用料及び賃借料【経常】	使用料及び賃借料【臨時】	工事請負費【臨時】	公有財産・備品購入費【経常】	公有財産・備品購入費【臨時】	負担金等(維持管理)【経常】	負担金等(維持管理)【臨時】	その他(維持管理)【経常】	その他(維持管理)【臨時】	維持管理費計		
(千円)	(千円)	(千円)	(千円)	(千円)	(千円)	(千円)	(千円)	(千円)	(千円)	(千円)	(千円)	(千円)	(千円)	(千円)	(千円)	(千円)	(千円)	(千円)	(千円)	(千円)	(千円)		
市民利用施設	市民文化・社会教育系施設	コミュニティ関連施設	地区公民館	春岡公民館	0	0	0	2,765	183	142	0	295	0	0	0	0	0	0	0	0	0	4,612	
				大戸公民館	59	0	0	3,354	188	142	2,473	862	0	100,871	954	0	0	702	0	425	111,139		
				与野本町公民館	178	0	0	4,408	188	142	640	335	0	0	191	0	0	0	0	0	0	0	7,487
				上落合公民館	505	0	0	5,699	0	142	640	235	0	0	0	0	0	0	0	0	0	0	9,797
				下落合公民館	236	0	0	5,419	0	142	0	191	0	0	60	0	0	0	0	0	0	0	9,045
				土合公民館	1,365	0	0	3,614	188	85	0	1,754	0	0	63	0	0	0	0	0	0	0	8,463
				大久保公民館	116	0	0	1,774	188	101	0	246	0	132,848	83	0	0	0	0	0	350	136,749	
				栄和公民館	191	0	0	3,314	188	146	0	233	0	0	0	0	0	0	0	0	0	0	5,534
				大久保東公民館	302	0	0	6,198	0	112	0	256	0	0	28	0	0	0	0	0	28	0	11,615
				浦和南公民館	0	0	61	1,320	188	146	2,570	227	0	105,920	0	231	0	788	0	269	112,466		
				上木崎公民館	169	0	61	2,895	188	146	0	258	0	0	39	0	0	163	0	5,212			
				大東公民館	718	0	61	2,981	188	146	0	2,647	0	0	117	0	0	282	0	8,384			
				仲本公民館	712	0	61	2,972	5,632	143	0	295	0	0	0	0	0	44	247	11,435			
				針ヶ谷公民館	288	0	61	3,301	188	146	428	251	0	0	69	0	0	21	0	6,180			
				本太公民館	117	0	61	3,366	188	146	0	229	0	0	0	0	0	151	0	6,213			
				常盤公民館	619	0	61	4,048	188	146	0	261	0	0	223	0	0	230	0	7,652			
				北浦和公民館	419	0	61	3,409	188	143	0	257	0	0	39	0	0	192	0	6,359			
				南筒公民館	1,056	0	61	3,726	188	146	0	283	0	0	68	0	0	298	0	8,043			
				南浦和公民館	413	—	11	7,285	118	—	—	271	—	—	—	—	—	—	—	—	9,737		
				谷田公民館	36	—	—	3,534	106	4	360	229	—	—	—	—	—	—	—	—	6,340		
西浦和公民館	735	—	—	3,471	188	146	—	226	—	—	—	—	—	—	—	—	6,187						
別所公民館	178	—	—	3,671	188	146	—	214	—	—	—	—	—	—	—	—	5,748						
東浦和公民館	146	—	—	3,671	188	143	—	182	—	—	—	—	—	—	—	—	5,039						
三室公民館	145	0	0	3,583	6,971	146	0	226	0	0	0	0	0	316	407	12,995							

公民館

施設類型				施設名	⑥コスト状況																			
					維持管理費																			
					建物管理委託料							16	17	18	19	20	21	22	23	24	25			
9	10	11	12	13	14	15																		
大分類	中分類	小分類	細分類		修繕料【経常】	修繕料【臨時】	役務費(建物保険料)【経常】	施設等保守管理委託【経常】	建設設計等委託【臨時】	その他委託料(維持管理)【経常】	その他委託料(維持管理)【臨時】	使用料及び賃借料【経常】	使用料及び賃借料【臨時】	工事請負費【臨時】	公有財産・備品購入費【経常】	公有財産・備品購入費【臨時】	負担金等(維持管理)【経常】	負担金等(維持管理)【臨時】	その他(維持管理)【経常】	その他(維持管理)【臨時】	維持管理費計			
				(千円)	(千円)	(千円)	(千円)	(千円)	(千円)	(千円)	(千円)	(千円)	(千円)	(千円)	(千円)	(千円)	(千円)	(千円)	(千円)	(千円)	(千円)	(千円)	(千円)	(千円)
市民利用施設	市民文化・社会教育系施設	コミュニティ関連施設	地区公民館	尾間木公民館	205	0	0	9,875	0	137	0	325	0	0	0	0	0	0	0	151	0	15,336		
				原山公民館	104	0	0	3,174	188	146	0	344	0	0	0	0	114	0	0	0	617	198	6,547	
				美園公民館	1,126	0	0	4,371	188	146	0	208	0	0	0	0	162	0	0	0	653	0	8,368	
				岩槻南部公民館	519	0	0	0	0	189	0	535	0	0	0	0	0	0	0	0	0	0	0	3,002
				岩槻北部公民館	938	0	0	5,379	0	0	0	543	0	0	0	0	0	0	0	0	0	0	0	9,446
				岩槻城址公民館	1,059	0	0	4,588	189	0	0	1,155	0	0	0	0	0	0	0	0	0	0	0	8,939
				仲町公民館	0	0	61	3,784	188	137	0	291	0	0	39	0	0	0	0	0	0	167	0	6,503
				善前公民館	161	—	—	4,000	—	146	—	175	—	—	—	—	—	—	—	—	—	—	—	6,761
				領家公民館	0	0	61	4,668	0	143	0	308	0	0	0	0	0	0	0	0	0	32	0	7,401
				三橋公民館	406	0	6	4,487	0	142	0	176	0	0	0	0	0	0	0	0	0	0	0	5,431
				六辻公民館	426	—	—	3,421	188	—	—	221	—	—	—	—	—	295	—	—	—	—	—	6,390
				岩槻本町公民館	0	0	0	3,972	189	0	0	2,755	0	0	0	0	0	0	0	0	0	0	19	7,534
				内野公民館	56	0	0	6,580	0	143	0	292	0	0	54	0	0	0	0	0	0	0	0	8,937

■施設類型計

施設類型				施設名	⑥コスト状況																	
					維持管理費																	
					建物管理委託料							16	17	18	19	20	21	22	23	24	25	
9	10	11	12	13	14	15																
大分類	中分類	小分類	細分類		修繕料【経常】	修繕料【臨時】	役務費(建物保険料)【経常】	施設等保守管理委託【経常】	建設設計等委託【臨時】	その他委託料(維持管理)【経常】	その他委託料(維持管理)【臨時】	使用料及び賃借料【経常】	使用料及び賃借料【臨時】	工事請負費【臨時】	公有財産・備品購入費【経常】	公有財産・備品購入費【臨時】	負担金等(維持管理)【経常】	負担金等(維持管理)【臨時】	その他(維持管理)【経常】	その他(維持管理)【臨時】	維持管理費計	
				[平均] (千円)	[平均] (千円)	[平均] (千円)	[平均] (千円)	[平均] (千円)	[平均] (千円)	[平均] (千円)	[平均] (千円)	[平均] (千円)	[平均] (千円)	[平均] (千円)	[平均] (千円)	[平均] (千円)	[平均] (千円)	[平均] (千円)	[平均] (千円)	[平均] (千円)	[平均] (千円)	[平均] (千円)
公民館				生涯学習推進センター	—	—	—	1,925	—	142	—	2,125	—	—	—	95	46,875	8,389	—	—	—	65,552
				拠点公民館	1,045	—	6	5,384	832	129	—	1,750	—	—	—	20	16	2,188	392	111	46	15,241
				地区公民館	448	—	14	3,686	365	123	145	473	—	6,931	53	31	—	58	68	43	43	14,146
				計	540	—	12	3,940	437	124	119	714	—	5,661	47	29	1,146	253	74	43	15,185	

公民館

施設類型				施設名	⑥コスト状況								⑦コスト指標						
					事業運営費			減価償却費	総コスト	指定管理料	収支差額	⑦コスト指標							
					26	27	28					29	30	31	32	1	2	3	4
大分類	中分類	小分類	細分類	人件費計 (概算)	その他事業 運営費	事業運営費 計	減価償却費	総コスト (支出計)	指定管理料 (参考)	収支差額 (支出計-収 入計)	臨時的経費 を除く総コス ト	利用1人当 たり総コスト	利用1件当 たり総コスト	床面積当 たり総コスト	総コストに占 める使用料 等収入の割 合	臨時的経費 を除く維持管 理費	床面積当 たり維持管理 費		
				(千円)	(千円)	(千円)	(千円)	(千円)	(千円)	(千円)	(千円)	(千円)	(千円)	(千円)	(千円)	(%)	(千円)	(千円)	
市民 利用 施設	市民 文化・ 社会 教育 系 施設	コ ミ ュ ニ テ イ 関 連 施 設	生涯学習推進センター	生涯学習総合センター	147,173	5,450	152,623	50,792	268,967	—	265,769	260,483	2	24	112	1.2%	57,068	24	
			拠点公民館	指扇公民館	26,657	2,244	28,901	2,025	38,267	—	38,201	38,078	1	14	51	0.2%	7,153	10	
				大砂土公民館	28,603	1,391	29,994	3,465	39,965	—	39,894	39,965	1	10	63	0.2%	6,506	10	
				大砂土東公民館	26,657	1,080	27,737	1,527	35,856	—	35,784	35,574	1	8	52	0.2%	6,310	9	
				田島公民館	35,017	1,358	36,375	13,106	60,369	—	60,255	60,369	1	10	34	0.2%	10,888	6	
				文蔵公民館	34,905	1,175	1,175	11,651	24,667	—	24,586	24,636	0	5	13	0.3%	11,810	6	
				大古里公民館	29,642	1,405	31,047	9,389	50,750	—	50,435	50,536	1	11	40	0.6%	10,100	8	
				岩槻本丸公民館	34,938	1,877	36,815	12,480	74,956	—	74,895	66,762	1	12	30	0.1%	17,467	8	
				鈴谷公民館	34,905	1,358	36,263	13,473	65,955	—	65,624	65,955	1	9	32	0.5%	16,219	8	
				岸町公民館	71,803	1,827	73,630	10,319	107,713	—	107,348	107,688	1	10	28	0.3%	23,740	6	
				桜木公民館	43,153	1,149	44,302	23,696	101,285	—	101,184	97,370	2	15	90	0.1%	29,372	27	
			地区公民館	馬宮公民館	14,731	1,234	15,965	1,474	23,613	—	23,495	23,424	1	9	35	0.5%	5,985	9	
				植水公民館	14,731	477	15,208	6,054	28,957	—	28,880	27,530	1	10	35	0.3%	6,268	8	
				日進公民館	14,875	1,230	16,105	2,588	24,364	—	24,190	24,364	1	6	39	0.7%	5,672	9	
				宮原公民館	20,465	1,216	21,681	1,644	29,151	—	28,960	29,151	1	8	48	0.7%	5,826	10	
				榑竹公民館	14,851	1,050	15,901	1,637	22,963	—	22,847	22,963	1	5	38	0.5%	5,425	9	
				大宮南公民館	14,731	1,131	15,862	1,695	22,348	—	22,229	22,348	1	8	36	0.5%	4,791	8	
				大宮中部公民館	17,406	1,014	18,420	1,649	28,156	—	28,021	28,156	1	6	44	0.5%	8,087	13	
				大宮北公民館	14,747	1,105	15,852	1,358	22,668	—	22,580	22,668	1	7	36	0.4%	5,458	9	
				大成公民館	14,991	988	15,979	2,594	23,311	—	23,256	23,311	1	6	37	0.2%	4,738	8	
				大宮東公民館	14,812	800	15,612	3,437	23,357	—	23,266	23,357	1	12	38	0.4%	4,308	7	
				片柳公民館	14,878	997	15,875	1,378	23,506	—	23,394	23,167	0	7	36	0.5%	5,914	9	
				七里公民館	14,878	953	15,831	1,420	22,932	—	22,785	22,451	0	4	36	0.7%	5,200	8	

公民館

施設類型				施設名	⑥コスト状況								⑦コスト指標						
					事業運営費			減価償却費	総コスト	指定管理料	収支差額	⑦コスト指標							
					26	27	28					29	30	31	32	1	2	3	4
大分類	中分類	小分類	細分類	人件費計 (概算)	その他事業 運営費	事業運営費 計	減価償却費	総コスト (支出計)	指定管理料 (参考)	収支差額 (支出計－収 入計)	臨時的経費 を除く総コス ト	利用1人当 たり総コスト	利用1件当 たり総コスト	床面積当 たり総コスト	総コストに 占める使用 料等収入の 割合	臨時的経費 を除く維持 管理費	床面積当 たり維持管 理費		
				(千円)	(千円)	(千円)	(千円)	(千円)	(千円)	(千円)	(千円)	(千円)	(千円)	(千円)	(千円)	(%)	(千円)	(千円)	
市民 利用 施設	市民 文化・ 社会 教育 系 施設	コ ミ ュ ニ テ ィ 関 連 施 設	地区公民館	春岡公民館	14,878	997	15,875	3,345	23,832	—	23,757	23,649	1	5	39	0.3%	4,429	7	
				大戸公民館	14,800	919	15,719	1,470	128,328	—	128,209	23,669	2	24	43	0.5%	6,480	12	
				与野本町公民館	14,838	821	15,659	1,788	24,934	—	24,886	24,106	1	8	36	0.2%	6,659	10	
				上落合公民館	14,744	868	15,612	6,183	31,592	—	31,480	30,952	0	4	22	0.4%	9,157	6	
				下落合公民館	14,764	976	15,740	2,195	26,980	—	26,944	26,980	1	8	33	0.1%	9,045	11	
				土合公民館	14,789	998	15,787	3,900	28,150	—	28,100	27,962	1	6	25	0.2%	8,275	7	
				大久保公民館	14,931	854	15,785	1,966	154,500	—	154,472	21,114	2	22	29	0.1%	3,363	5	
				栄和公民館	15,012	862	15,874	5,503	26,911	—	26,818	26,723	1	8	39	0.3%	5,346	8	
				大久保東公民館	14,832	1,162	15,994	12,321	39,930	—	39,828	39,930	1	6	19	0.3%	11,615	5	
				浦和南公民館	14,764	674	15,438	1,490	129,394	—	129,374	19,428	2	23	35	0.1%	2,499	5	
				上木崎公民館	10,886	734	11,620	1,697	18,529	—	18,524	18,302	0	6	28	0.0%	4,985	8	
				大東公民館	14,828	690	15,518	1,753	25,655	—	25,571	25,349	1	8	39	0.3%	8,078	12	
				仲本公民館	14,824	663	15,487	1,336	28,259	—	28,191	22,380	1	5	41	0.3%	5,557	10	
				針ヶ谷公民館	15,012	907	15,919	1,657	23,756	—	23,699	23,070	1	6	37	0.2%	5,494	9	
				本太公民館	14,864	673	15,537	1,925	23,675	—	23,640	23,486	1	7	32	0.1%	6,024	8	
				常盤公民館	14,854	694	15,548	2,673	25,873	—	25,782	25,461	0	4	25	0.4%	7,240	7	
				北浦和公民館	14,835	710	15,545	3,885	25,788	—	25,730	25,561	0	6	38	0.2%	6,132	9	
				南筒公民館	14,747	702	15,449	5,238	28,730	—	28,617	28,474	1	9	32	0.4%	7,787	9	
				南浦和公民館	14,785	779	779	4,090	14,606	—	14,605	14,488	0	4	16	0.0%	9,619	10	
				谷田公民館	14,746	803	803	2,417	9,560	—	9,417	9,094	0	2	10	1.6%	5,874	7	
				西浦和公民館	14,782	788	788	1,814	8,789	—	8,725	8,601	0	3	13	0.7%	5,999	9	
別所公民館	14,782	809	809	1,715	8,272	—	8,232	8,084	0	2	13	0.5%	5,560	9					
東浦和公民館	14,748	819	819	6,399	12,257	—	12,203	12,069	0	3	15	0.4%	4,851	6					
三室公民館	14,747	772	15,519	1,640	30,154	—	30,063	22,776	1	7	37	0.4%	5,617	9					

公民館

施設類型				施設名	⑥コスト状況								⑦コスト指標						
					事業運営費			減価償却費	総コスト	指定管理料	収支差額	⑦コスト指標							
					26	27	28					29	30	31	32	1	2	3	4
大分類	中分類	小分類	細分類	人件費計 (概算)	その他事業 運営費	事業運営費 計	減価償却費	総コスト (支出計)	指定管理料 (参考)	収支差額 (支出計-収入 計)	臨時的経費 を除く総コスト	利用1人当 たり総コスト	利用1件当 たり総コスト	床面積当 たり総コスト	総コストに占 める使用料 等収入の割 合	臨時的経費 を除く維持 管理費	床面積当 たり維持 管理費		
				(千円)	(千円)	(千円)	(千円)	(千円)	(千円)	(千円)	(千円)	(千円)	(千円)	(千円)	(%)	(千円)	(千円)		
市民 利用 施設	市民 文化 ・社 会教 育系 施設	コ ミ ュ ニ テ イ 関 連 施 設	地区公民館	尾間木公民館	16,677	1,017	17,694	11,356	44,386	—	44,279	44,386	1	8	33	0.2%	15,336	11	
			原山公民館	20,381	766	21,147	1,679	29,373	—	29,319	28,873	1	82	46	0.2%	6,047	10		
			美園公民館	14,887	898	15,785	2,377	26,530	—	26,247	26,180	1	13	29	1.1%	8,018	9		
			岩槻南部公民館	14,783	1,418	16,201	5,920	25,123	—	25,084	25,123	0	4	16	0.2%	3,002	2		
			岩槻北部公民館	14,822	980	15,802	17,549	42,797	—	42,763	42,797	1	10	23	0.1%	9,446	5		
			岩槻城址公民館	14,866	1,323	16,189	3,998	29,126	—	29,088	28,937	1	8	26	0.1%	8,750	8		
			仲町公民館	14,840	685	15,525	2,023	24,051	—	23,984	23,862	0	5	30	0.3%	6,314	8		
			善前公民館	14,747	780	780	12,524	20,065	—	19,784	20,065	1	6	14	1.4%	6,761	5		
			領家公民館	14,837	789	15,626	8,239	31,266	—	31,199	31,266	1	9	30	0.2%	7,401	7		
			三橋公民館	14,791	1,205	15,996	7,412	28,839	—	28,722	28,839	1	8	31	0.4%	5,431	6		
			六辻公民館	14,763	802	802	1,725	8,917	—	8,904	8,434	0	3	13	0.2%	5,907	9		
			岩槻本町公民館	14,812	743	15,555	2,365	25,454	—	25,413	25,246	5	53	28	0.2%	7,326	8		
			内野公民館	14,731	864	15,595	9,838	34,369	—	33,941	34,369	1	8	32	1.2%	8,937	8		

■施設類型計

施設類型				施設名	⑥コスト状況								⑦コスト指標						
					事業運営費			減価償却費	総コスト	指定管理料	収支差額	⑦コスト指標							
					26	27	28					29	30	31	32	1	2	3	4
大分類	中分類	小分類	細分類	人件費計 (概算)	その他事業 運営費	事業運営費 計	減価償却費	総コスト (支出計)	指定管理料 (参考)	収支差額 (支出計-収入 計)	臨時的経費 を除く総コスト	利用1人当 たり総コスト	利用1件当 たり総コスト	床面積当 たり総コスト	総コストに占 める使用料 等収入の割 合	臨時的経費 を除く維持 管理費	床面積当 たり維持 管理費		
				[平均] (千円)	[平均] (千円)	[平均] (千円)	[平均] (千円)	[平均] (千円)	[平均] (千円)	[平均] (千円)	[平均] (千円)	[平均] (千円)	[平均] (千円)	[平均] (千円)	[平均] (%)	[平均] (千円)	[平均] (千円)		
公民館			生涯学習推進センター	147,173	5,450	152,623	50,792	268,967	—	265,769	260,483	2.34	23.98	111.80	1.2%	57,068	24.49		
			拠点公民館	36,628	1,486	34,624	10,113	59,978	—	59,821	58,693	0.94	10.56	43.30	0.3%	13,956	9.83		
			地区公民館	15,058	901	13,849	3,925	31,920	—	31,827	24,346	0.78	10.05	30.74	0.4%	6,572	8.17		
			公民館	20,855	1,074	19,625	5,738	40,547	—	40,391	34,007	0.83	10.37	34.18	0.4%	8,644	8.72		

市民文化施設

施設類型				施設名	①施設状況										②建物状況								
					1 2 3 4 5 6 7 8 9 10										建物状況			耐震性		機能改善		機能改善(バリアフリー)	
大分類	中分類	小分類	細分類		所在地	開設年	延床面積 (㎡)	敷地面積 (㎡)	所有面積 (㎡)	複合施設 区分	建物保有 状況	土地保有 状況	駐車可能 台数 (台)	駐車可能 台数 (車椅子 利用者用) (台)	建築年 (年)	築年数	構造	耐震診断	耐震補強	アスベスト 対策	車いす 用エレベーター	身障者 用トイレ	車いす 用スロープ
市民 利用 施設	市民 文化・ 社会 教育 系 施設	市民 文化 施設	市民文化施設	文化センター	南区根岸1丁目7番1	S60	20,873	16,344	16,344	複合	所有	所有	137	3	S57	35	SRC	—	—	●	●	●	●
			市民会館うらわ	浦和区仲町2丁目10番22	S45	7,091	3,292	3,292	単独	所有	所有	29	2	S45	47	SRC	実施済	未実施	●	●	●	●	
			市民会館おおみや	大宮区下町3丁目47番8	S44	7,316	6,829	6,829	単独	所有	所有	48	1	S44	48	SRC	実施済	未実施	●	×	●	●	
			市民会館いわつき	岩槻区太田3丁目1番1	S43	4,441	6,886	6,886	単独	所有	所有	26	3	S43	49	RC	実施済	実施済	●	●	●	●	
			大宮ソニック市民ホール	大宮区桜木町1丁目7番5	S63	815	—	—	単独	区分所有	一部所有	140	3	S62	30	RC	—	—	●	●	—	—	
			盆栽四季の家	北区盆栽町267番1	S59	195	1,412	1,412	単独	所有	所有	6	1	S59	33	W	—	—	●	—	●	—	
			伝統文化施設	水川の杜文化館	大宮区高鼻町2丁目262番2	H9	993	2,773	2,773	単独	所有	所有	8	1	H8	21	RC	—	—	●	●	●	●
			恭慶館	浦和区常盤9丁目30番5	H11	255	11,177	11,177	単独	所有	所有	—	—	H10	19	W	—	—	●	—	●	—	

※ 機能改善:「●…対応済」、「▲…対応中」、「—…対応不要」、「×…未対応」を表している。

■施設類型計

	施設類型	①施設状況										②建物状況									
		1 2 3 4 5 6 7 8 9 10										建物状況			耐震性		機能改善		機能改善(バリアフリー)		
		施設数	開設年	延床面積 [平均] (㎡)	敷地面積	所有面積	複合施設 区分	建物保有 状況	土地保有 状況	駐車可能 台数	駐車可能 台数 (車椅子 利用者用) [平均] (台)	建築年	築年数	構造	耐震診断	耐震補強	機能改善 (アスベスト 対策) [実施率] (%)	車いす 用エレベーター [実施率] (%)	身障者 用トイレ [実施率] (%)	車いす 用スロープ [実施率] (%)	
	市民文化施設	6	—	6,788	—	—	—	—	—	64	2	—	—	—	100.0%	66.7%	100.0%	83.3%	100.0%	100.0%	
	伝統文化施設	2	—	624	—	—	—	—	—	4	1	—	—	—	100.0%	100.0%	100.0%	100.0%	100.0%	100.0%	
	市民文化施設	8	—	5,247	—	—	—	—	—	49	2	—	—	—	100.0%	75.0%	100.0%	87.5%	100.0%	100.0%	

市民文化施設

施設類型				②建物状況		③利用状況					④運営状況																			
											機能改善(バリアフリー)		環境負荷低減	運営人員								運営日時								
				10	11	12	13	1	2	3	4	5	1	2	3	4	5	6	7	8	9	定休日							17	18
自動ドア	手すり	点字ブロック	自然エネルギー・太陽光発電	年間利用者数	1日当たり利用者数	年間利用コマ数	年間利用可能コマ数	稼働率	運営方法	常勤職員	再任用職員	非常勤職員	非常勤職員(所管課予算外)	臨時職員	臨時職員(所管課予算外)	委託職員	年間運営日数	月曜日	火曜日	水曜日	木曜日	金曜日	土曜日	日曜日	開始時間	終了時間				
大分類	中分類	小分類	細分類			(人)	(人/日)	(コマ)	(コマ)	(%)		(人)	(人)	(人)	(人)	(人)	(人)	(日)												
市民利用施設	市民文化・社会教育系施設	市民文化施設	文化センター	●	●	●	×	1,189,988	3,863.60	7,368	12,179	60.50%	指定管理(利用料金)	11.00	0.75	—	—	4.26	—	—	308	●						9:00	21:30	
			市民会館うらわ	●	●	●	×	213,349	692.69	8,369	17,872	46.83%	指定管理(利用料金)	6.00	—	—	—	3.88	—	—	308	●							9:00	21:30
			市民会館おおみや	●	●	●	×	317,248	947.01	4,681	8,028	58.31%	指定管理(利用料金)	6.00	—	—	—	3.88	—	—	335		■						9:00	21:30
			市民会館いわつき	●	●	●	×	87,836	278.84	3,572	15,114	23.63%	指定管理(利用料金)	4.00	0.75	—	—	3.88	—	—	315	■							9:00	21:30
			大宮ソニック市民ホール	—	×	×	×	—	—	2,813	4,230	66.50%	指定管理(利用料金)	29.70	—	1.00	—	1.50	—	—	354	■					■	9:00	21:30	
			益哉四季の家	—	—	—	×	12,322	34.32	1,115	2,127	52.42%	指定管理(利用料金)	—	—	—	—	3.49	—	—	359								9:00	21:30
	伝統文化施設	水川の杜文化館	●	●	●	×	27,894	240.47	1,153	1,740	66.26%	指定管理(利用料金)	5.00	—	—	—	5.04	—	—	116	■							9:00	21:00	
		恭慶館	—	—	—	×	10,914	35.78	872	2,840	30.70%	指定管理(利用料金)	—	—	—	—	4.65	—	—	305	●							9:00	21:00	

※ 定休日:「●…毎週」、「▲…隔週」、「■…その他」を表している。

■施設類型計

施設類型計				②建物状況		③利用状況					④運営状況																
											機能改善(バリアフリー)		環境負荷低減	運営人員								運営日時					
				10	11	12	13	1	2	3	4	5	1	2	3	4	5	6	7	8	9	定休日					
自動ドア	手すり	点字ブロック	自然エネルギー・太陽光発電	年間利用者数	1日当たり利用者数	年間利用コマ数	年間利用可能コマ数	稼働率	運営方法	常勤職員	再任用職員	非常勤職員	非常勤職員(所管課予算外)	臨時職員	臨時職員(所管課予算外)	委託職員	年間運営日数	月曜日	火曜日	水曜日	木曜日	金曜日	土曜日	日曜日	開始時間	終了時間	
[実施率] (%)	[実施率] (%)	[実施率] (%)	[実施率] (%)	[平均] (人)	[平均] (人/日)	[平均] (コマ)	[平均] (コマ)	[平均] (%)	[直営率] (%)	[平均] (人)	[平均] (人)	[平均] (人)	[平均] (人)	[平均] (人)	[平均] (人)	[平均] (人)	[平均] (日)										
	市民文化施設	100.0%	83.3%	83.3%	0.0%	303,457	969	4,653	9,925	51.36%	0.0%	9.45	0.25	0.17	—	3.48	—	—	330	—	—	—	—	—	—	—	—
	伝統文化施設	100.0%	100.0%	100.0%	0.0%	19,404	138	1,013	2,290	48.48%	0.0%	2.50	—	—	—	4.85	—	—	211	—	—	—	—	—	—	—	—
	市民文化施設	100.0%	87.5%	87.5%	0.0%	232,444	762	3,743	8,016	50.64%	0.0%	7.71	0.19	0.13	—	3.82	—	—	300	—	—	—	—	—	—	—	—

市民文化施設

施設類型				施設名	⑤防災状況													⑥コスト状況											
					地域防災計画での位置付け						避難場所としての機能							収入				維持管理費							
					1	2	3	4	5	6	7	8	9	10	11	12	13	14	15	16	17	1	2	3	4	5	光熱水費		
					災害対策本部	避難場所	応急給水場所	医療救護所	拠点備蓄倉庫	仮設住宅建設候補地	避難場所運営委員会	備蓄の有無	通信設備	簡易トイレ	マンホールトイレ	調理設備	代替電源設備	冷暖房設備	入浴施設	収容可能スペース	耐風水害性	使用料	手数料	その他収入	収入計	燃料費【経常】	電気代【経常】	ガス代【経常】	上下水道代【経常】
市民利用施設	市民文化・社会教育系施設	市民文化施設	文化センター	-	○	-	-	-	-	○	○	-	○	-	-	○	○	-	-	A	143,300	-	48,389	191,689	18	46,093	119	7,964	
			市民会館うらわ	-	-	-	-	-	-	-	-	-	-	-	-	-	-	-	-	A	39,671	-	13,797	53,468	7,604	15,408	4,978	3,186	
			市民会館おおみや	-	-	-	-	-	-	-	-	-	-	-	-	-	-	-	-	A	66,890	-	10,109	76,999	12	13,096	7,045	4,934	
			市民会館いわつき	-	○	-	-	-	-	○	○	○	○	-	-	○	○	-	-	A	9,945	-	5,831	15,776	13	7,320	3,698	3,021	
			大宮ソニック市民ホール	-	-	-	-	-	-	-	-	-	-	-	○	○	-	712	A	41,393	-	-	41,393	-	2,821	-	-		
			盆栽四季の家	-	-	-	-	-	-	-	-	-	-	-	-	▲	-	-	-	A	366	-	0	366	25	294	3	293	
	伝統文化施設	水川の杜文化館	-	-	-	-	-	-	-	-	-	-	-	-	-	-	-	-	A	2,246	-	109	2,355	24	1,681	14	147		
		恭慶館	-	-	-	-	-	-	-	-	-	-	-	-	-	-	-	-	A	2,450	-	274	2,724	-	681	23	54		

※「○」指定または保有、「▲」(冷暖房)…施設の一部に保有、「▲」(入浴施設)…シャワー(温水)のみ保有を表している。

■施設類型計

施設類型				施設名	⑤防災状況													⑥コスト状況											
					地域防災計画での位置付け						避難場所としての機能							収入				維持管理費							
					1	2	3	4	5	6	7	8	9	10	11	12	13	14	15	16	17	1	2	3	4	5	光熱水費		
					災害対策本部	避難場所	応急給水場所	医療救護所	拠点備蓄倉庫	仮設住宅建設候補地	避難場所運営委員会	備蓄の有無	通信設備	簡易トイレ	マンホールトイレ	調理設備	代替電源設備	冷暖房設備	入浴施設	収容可能スペース	耐風水害性	使用料	手数料	その他収入	収入計	燃料費【経常】	電気代【経常】	ガス代【経常】	上下水道代【経常】
市民文化施設	市民文化施設	市民文化施設	-	33.3%	-	-	-	33.3%	33.3%	16.7%	33.3%	-	-	50.0%	66.7%	-	119	-	50,261	-	13,021	63,282	1,279	14,172	2,641	3,233			
		伝統文化施設	-	-	-	-	-	-	-	-	-	-	-	-	-	-	0	-	2,348	-	192	2,540	12	1,181	19	101			
		市民文化施設	-	25.0%	-	-	-	-	25.0%	25.0%	12.5%	25.0%	-	-	37.5%	50.0%	-	89	-	38,283	-	9,814	48,096	962	10,924	1,985	2,450		

市民文化施設

施設類型				⑥コスト状況																				
				維持管理費																				
				建物管理委託料				16	17	18	19	20	21	22	23	24	25							
9	10	11	12	13	14	15																		
大分類	中分類	小分類	細分類	施設名	9 修繕料 【経常】 (千円)	10 修繕料 【臨時】 (千円)	11 役務費 (建物保険料) 【経常】 (千円)	12 施設等保守 管理委託 【経常】 (千円)	13 建設設計等 委託 【臨時】 (千円)	14 その他委託 料 (維持管理) 【経常】 (千円)	15 その他委託 料 (維持管理) 【臨時】 (千円)	16 使用料及び 賃借料 【経常】 (千円)	17 使用料及び 賃借料 【臨時】 (千円)	18 工事請負費 【臨時】 (千円)	19 公有財産・ 備品購入費 【経常】 (千円)	20 公有財産・ 備品購入費 【臨時】 (千円)	21 負担金等 (維持管理) 【経常】 (千円)	22 負担金等 (維持管理) 【臨時】 (千円)	23 その他 (維持管理) 【経常】 (千円)	24 その他 (維持管理) 【臨時】 (千円)	25 維持管理費 計 (千円)			
市民 利用 施設	市民 文化 ・ 社会 教育 系 施設	市民 文化 施設	市民文化施設	文化センター	6,876	—	199	152,698	—	—	—	1,479	—	—	459	—	35	—	12,662	—	228,602			
				市民会館うらわ	4,372	3,564	132	57,227	—	—	—	576	—	—	—	—	859	—	26	—	1,072	—	99,004	
				市民会館おおみや	2,345	—	99	53,402	—	—	—	—	—	—	551	—	—	1,306	—	7	—	8,671	—	91,468
				市民会館いわつき	1,413	1,814	78	34,722	—	—	—	—	—	—	648	—	—	—	—	18	—	6,379	—	59,456
				大宮ソニック市民ホール	87	—	—	—	—	—	10,499	—	—	—	4,337	—	—	—	8,696	3,220	—	14,637	—	44,297
				盆栽四季の家	162	—	6	1,386	—	—	—	—	—	—	12	—	—	—	—	—	—	830	—	3,011
			伝統文化施設	水川の杜文化館	507	—	46	4,972	—	—	—	—	—	—	616	—	84,791	62	—	—	—	3,541	—	96,401
				恭慶館	794	—	3	2,322	—	—	—	—	—	—	191	—	—	—	—	—	—	1,196	—	5,264

■施設類型計

施設類型				⑥コスト状況																		
				維持管理費																		
				建物管理委託料				16	17	18	19	20	21	22	23	24	25					
9	10	11	12	13	14	15																
大分類	中分類	小分類	細分類	施設名	9 修繕料 【経常】 [平均] (千円)	10 修繕料 【臨時】 [平均] (千円)	11 役務費 (建物保険料) 【経常】 [平均] (千円)	12 施設等保守 管理委託 【経常】 [平均] (千円)	13 建設設計等 委託 【臨時】 [平均] (千円)	14 その他委託 料 (維持管理) 【経常】 [平均] (千円)	15 その他委託 料 (維持管理) 【臨時】 [平均] (千円)	16 使用料及び 賃借料 【経常】 [平均] (千円)	17 使用料及び 賃借料 【臨時】 [平均] (千円)	18 工事請負費 【臨時】 [平均] (千円)	19 公有財産・ 備品購入費 【経常】 [平均] (千円)	20 公有財産・ 備品購入費 【臨時】 [平均] (千円)	21 負担金等 (維持管理) 【経常】 [平均] (千円)	22 負担金等 (維持管理) 【臨時】 [平均] (千円)	23 その他 (維持管理) 【経常】 [平均] (千円)	24 その他 (維持管理) 【臨時】 [平均] (千円)	25 維持管理費 計 [平均] (千円)	
市民 文化 施設			市民文化施設	2,543	896	86	49,906	—	1,750	—	1,267	—	—	493	1,449	551	—	7,375	—	87,640		
			伝統文化施設	651	—	25	3,647	—	—	—	404	—	42,396	—	—	31	—	—	—	2,369	—	50,833
			市民文化施設	2,070	672	70	38,341	—	1,312	—	1,051	—	1,051	—	10,599	377	1,087	413	—	6,124	—	78,438

市民文化施設

施設類型				施設名	⑥コスト状況							⑦コスト指標						
					事業運営費			減価償却費	総コスト	指定管理料	収支差額	⑦コスト指標						
					26	27	28					29	30	31	32	1	2	3
					人件費計 (概算)	その他事業 運営費	事業運営費 計	減価償却費	総コスト (支出計)	指定管理料 (参考)	収支差額 (支出計－収入 計)	臨時的経費を 除く総コスト	利用1人当 たり総コスト	利用1件当 たり総コスト	床面積当 たり総コスト	総コストに 占める使用料 等収入の割 合	臨時的経費 を除く維持管 理費	床面積当 たり維持管理 費
(千円)	(千円)	(千円)	(千円)	(千円)	(千円)	(千円)	(千円)	(千円)	(千円)	(千円)	(千円)	(%)	(千円)	(千円)				
市民 利用 施設	市民 文化 ・ 社 会 教 育 系 施 設	市民 文 化 施 設	市民文化施設	文化センター	87,291	98,358	185,649	172,675	586,926	230,132	395,237	586,926	0.49	79.66	28.12	32.7%	228,602	10.95
			市民会館うらわ	52,225	24,834	77,059	33,328	209,391	118,711	155,923	205,827	0.96	24.59	29.03	26.0%	95,440	13.46	
			市民会館おおみや	56,554	32,724	89,278	34,384	215,130	101,622	138,131	215,130	0.68	45.96	29.41	35.8%	91,468	12.50	
			市民会館いわつき	45,079	20,999	66,078	15,274	140,808	111,749	125,032	138,994	1.58	38.91	31.30	11.4%	57,642	12.98	
			大宮ソニック市民ホール	10,000	2,538	12,538	14,409	71,244	—	29,851	62,548	—	22.24	76.75	66.2%	35,601	43.68	
			盆栽四季の家	3,595	1,087	4,682	—	7,693	8,277	7,327	7,693	0.62	6.90	39.41	4.8%	3,011	15.42	
			伝統文化施設	水川の杜文化館	25,617	5,886	31,503	9,022	136,926	39,330	134,571	52,135	1.87	45.22	52.52	4.5%	11,610	11.69
			恭慶館	5,943	2,591	8,534	9,434	23,232	9,306	20,508	23,232	2.13	26.64	91.02	11.7%	5,264	20.62	

■施設類型計

				⑥コスト状況							⑦コスト指標						
				事業運営費			減価償却費	総コスト	指定管理料	収支差額	⑦コスト指標						
				26	27	28					29	30	31	32	1	2	3
				人件費計 (概算)	その他事業 運営費	事業運営費 計	減価償却費	総コスト (支出計)	指定管理料 (参考)	収支差額 (支出計－収入 計)	臨時的経費を 除く総コスト	利用1人当 たり総コスト	利用1件当 たり総コスト	床面積当 たり総コスト	総コストに 占める使用料 等収入の割 合	臨時的経費 を除く維持管 理費	床面積当 たり維持管理 費
[平均] (千円)	[平均] (千円)	[平均] (千円)	[平均] (千円)	[平均] (千円)	[平均] (千円)	[平均] (千円)	[平均] (千円)	[平均] (千円)	[平均] (千円)	[平均] (千円)	[平均] (千円)	[平均] (%)	[平均] (千円)	[平均] (千円)			
	市民文化施設	42,457	30,090	72,547	45,011	205,198	95,082	141,917	202,853	0.72	36.38	39.00	29.5%	85,294	18.17		
	伝統文化施設	15,780	4,239	20,019	9,228	80,079	24,318	77,540	37,684	2.00	35.93	71.77	8.1%	8,437	16.16		
市民文化施設		35,788	23,627	59,415	36,066	173,919	77,391	125,822	161,560	1.04	36.26	47.19	24.1%	66,080	17.66		

図書館等

施設類型				施設名	①施設状況										②建物状況									
															建物状況			耐震性		機能改善		機能改善(バリアフリー)		
					1	2	3	4	5	6	7	8	9	10	1	2	3	4	5	6	7	8	9	
大分類	中分類	小分類	細分類	所在地	開設年	延床面積 (㎡)	敷地面積 (㎡)	所有面積 (㎡)	複合施設 区分	建物保有 状況	土地保有 状況	駐車可能 台数 (台)	駐車可能 台数 (車椅子利 用者用) (台)	建築年 (年)	築年数	構造	耐震診断	耐震補強	アスベスト 対策	車いす 用 エレベータ	身障者 用 トイレ	車いす 用 スロープ		
																							市民 利用 施設	市民 文化 ・ 社会 教育 系 施設
拠点図書館	北浦和図書館	浦和区北浦和1丁目4番2	S48	3082	1,258	1,258	単独	所有	所有	6	—	S47	45	S	実施済	実施済	●	●	●	●				
東浦和図書館	緑区大字中尾1440番8	H8	2206	—	—	複合	所有	所有	—	—	H8	21	SRC	—	—	●	—	—	—	—				
大宮図書館	大宮区高鼻町2丁目1番1	S47	3521	3,852	3,852	単独	所有	所有	33	2	S45	47	RC	実施済	—	●	●	●	●	●				
大宮西部図書館	北区榑引町2丁目499番1	S62	3511	3,301	—	単独	所有	借上	26	1	S60	32	SRC	—	—	●	●	●	●	×				
春野図書館	見沼区春野2丁目12番1	H9	1135	1,876	1,876	単独	所有	所有	33	1	H8	21	RC	—	—	●	●	●	●	●				
与野図書館	中央区下落合5丁目11番11	S56	2487	2,034	2,034	単独	所有	所有	—	1	S56	36	SRC	実施済	実施済	●	●	●	●	●				
岩槻図書館	岩槻区本町4丁目2番25	S52	1020	—	—	複合	所有	所有	—	—	S52	40	RC	実施済	—	●	—	●	—	—				
桜図書館	桜区道場4丁目3番1	H17	2976	—	—	複合	所有	所有	—	—	H17	12	SRC	—	—	●	●	●	●	—				
北図書館・視聴覚ライブラリー	北区宮原町1丁目852番1	H20	3210	—	—	複合	所有	所有	—	—	H20	9	RC	—	—	●	●	●	●	●				
武蔵浦和図書館	南区別所7丁目20番1	H24	2515	—	—	複合	所有	所有	—	—	H22	7	S	—	—	●	●	●	●	●				
地区図書館	美園図書館	緑区大字大門1番1	H27	600	—	—	複合	所有	所有	53	2	H27	2	RC	—	—	●	—	—	—	—			
桜木図書館	大宮区桜木町1丁目10番18	H16	1023	—	155	複合	区分所有	一部所有	—	—	H15	14	S	—	—	●	●	●	●	—				
馬宮図書館	西区大字西遊馬533番1	H14	616	—	—	複合	所有	所有	—	—	H13	16	RC	—	—	●	●	●	●	—				
大宮東図書館	見沼区堀崎町48番1	H4	501	—	—	複合	所有	所有	98	2	H2	27	RC	—	—	●	—	●	●	●				
七里図書館	見沼区大字大谷1210番	H12	385	—	—	複合	所有	所有	30	1	H11	18	RC	—	—	●	●	●	●	●				
片柳図書館	見沼区染谷3丁目147番1	H18	955	—	—	複合	所有	所有	80	2	H17	12	RC	—	—	●	●	●	●	●				
与野南図書館	中央区大戸6丁目28番16	S60	755	1,387	1,387	単独	所有	所有	7	1	S60	32	RC	—	—	●	—	●	●	●				
岩槻駅東口図書館	岩槻区本町3丁目1番1	H8	594	—	—	複合	区分所有	一部所有	—	—	H8	21	RC	—	—	●	●	●	●	—				
岩槻東部図書館	岩槻区東岩槻6丁目6番	H10	423	—	—	複合	所有	所有	91	2	H8	21	RC	—	—	●	—	●	●	●				
宮原図書館	北区吉野町2丁目195番1	H12	504	—	—	複合	所有	所有	—	—	H11	18	RC	—	—	●	●	●	●	—				
南浦和図書館	南区根岸1丁目7番1	S60	1315	—	—	複合	所有	所有	137	3	S57	35	RC	—	—	●	●	●	●	●				
分館	大宮西部図書館三橋分館	西区三橋6丁目642番4	H12	356	—	—	複合	所有	所有	70	2	H1	28	RC	—	—	●	●	●	●	—			

図書館等

施設類型				施設名	①施設状況										②建物状況									
					1										建物状況			耐震性		機能改善		機能改善(バリアフリー)		
					所在地	開設年	延床面積 (㎡)	敷地面積 (㎡)	所有面積 (㎡)	複合施設区分	建物保有状況	土地保有状況	駐車可能台数 (台)	駐車可能台数(車椅子利用者用) (台)	建築年	築年数	構造	耐震診断	耐震補強	アスベスト対策	車いす用エレベータ	身障者用トイレ	車いす用スロープ	
市民利用施設	市民文化・社会教育系施設	図書館等	分館	与野図書館西分館	中央区桜丘2丁目6番28	H4	537	—	—	複合	所有	所有	7	1	H3	26	RC	—	—	●	●	●	—	
				桜図書館大久保東分館	桜区大宇大久保領家131番6	H19	373	—	—	複合	所有	所有	—	—	H15	14	RC	—	—	●	—	●	●	

※ 機能改善:「●」…対応済、「▲」…対応中、「—」…対応不要、「×」…未対応を表している。

■施設類型計

施設類型				施設数	①施設状況										②建物状況									
					1										建物状況			耐震性		機能改善		機能改善(バリアフリー)		
					開設年	延床面積 [平均] (㎡)	敷地面積	所有面積	複合施設区分	建物保有状況	土地保有状況	駐車可能台数 [平均] (台)	駐車可能台数(車椅子利用者用) [平均] (台)	建築年	築年数	構造	耐震診断	耐震補強	機能改善(アスベスト対策) [実施率] (%)	車いす用エレベータ [実施率] (%)	身障者用トイレ [実施率] (%)	車いす用スロープ [実施率] (%)		
図書館等	中央図書館	1	—	5,820	—	—	—	—	—	—	—	—	—	—	—	—	100.0%	100.0%	100.0%	100.0%	100.0%	100.0%		
	拠点図書館	10	—	2,566	—	—	—	—	—	—	—	10	1	—	—	—	100.0%	100.0%	100.0%	100.0%	100.0%	90.0%		
	地区図書館	11	—	696	—	—	—	—	—	—	—	45	1	—	—	—	100.0%	100.0%	100.0%	100.0%	100.0%	100.0%		
	分館	3	—	422	—	—	—	—	—	—	—	26	1	—	—	—	100.0%	100.0%	100.0%	100.0%	100.0%	100.0%		
	図書館等	25	—	1,616	—	—	—	—	—	—	—	27	1	—	—	—	100.0%	100.0%	100.0%	100.0%	100.0%	96.0%		

図書館等

施設類型				施設名	②建物状況				③利用状況						④運営状況																
					機能改善(バリアフリー)			環境負荷低減	③利用状況						運営人員								運営日時								
					10	11	12		13	1	2	3	4	5	6	1	2	3	4	5	6	7	8	9	定休日						
自動ドア	手すり	点字ブック	自然エネルギー・太陽光発電	年間貸出者数	1日当たり貸出者数	年間入館者数	1日当たり入館者数	年間貸出点数	1日当たり貸出点数	運営方法	常勤職員	再任用職員	非常勤職員	非常勤職員(所管課予算外)	臨時職員	臨時職員(所管課予算外)	委託職員	年間運営日数	月曜日	火曜日	水曜日	木曜日	金曜日	土曜日	日曜日	17	18				
大分類	中分類	小分類	細分類		(人)	(人/日)	(人)	(人/日)	(冊)	(冊/日)		(人)	(人)	(人)	(人)	(人)	(人)	(人)	(日)								開始時間	終了時間			
市民利用施設	市民文化・社会教育系施設	図書館等	中央図書館	中央図書館	●	—	●	×	491,104	1,483.70	1,380,617	4,171.05	1,602,144	4,840.31	直営	36.00	2.75	—	3.08	22.54	2.68	—	331	▲						9:00	21:00
			拠点図書館	北浦和図書館	●	×	×	×	94,164	337.51	138,976	498.12	296,670	1,063.33	直営	16.00	1.25	—	—	1.66	—	279	●							9:00	20:00
			東浦和図書館	—	—	—	×	56,414	203.66	97,655	352.55	199,041	718.56	直営	15.00	—	—	—	—	—	277	●							9:00	20:00	
			大宮図書館	●	●	●	×	97,858	325.11	341,777	1,135.47	320,670	1,065.35	直営	15.00	2.75	—	2.40	—	14.24	—	301	●							9:00	20:00
			大宮西部図書館	●	×	×	×	101,405	336.89	268,367	891.58	437,835	1,454.60	直営	16.00	0.50	—	—	—	—	301	●							9:00	20:00	
			春野図書館	●	●	●	×	65,801	217.17	156,576	516.75	286,942	947.00	直営	14.00	0.75	—	—	—	1.89	—	303	●							9:00	20:00
			与野図書館	●	●	×	×	143,434	473.38	358,197	1,182.17	541,146	1,785.96	直営	16.00	0.75	—	—	—	1.10	—	303	●							9:00	20:00
			岩槻図書館	●	—	●	×	7,490	115.23	20,937	322.11	25,115	386.38	直営	12.00	1.50	—	—	—	0.97	—	65		●						9:00	18:00
			桜図書館	●	●	●	×	129,849	428.54	416,208	1,373.62	501,160	1,653.99	直営	13.00	0.75	—	—	—	—	—	303	●							9:00	20:00
			北図書館・視聴覚ライブラリー	●	●	×	×	268,665	886.68	731,910	2,415.54	1,018,392	3,361.03	直営	8.00	—	—	—	—	—	—	303	●							9:00	20:00
			武蔵浦和図書館	●	●	●	×	261,095	861.70	619,564	2,044.77	833,593	2,751.13	直営	16.00	—	—	—	—	—	—	303	●							9:00	20:00
			地区図書館	美園図書館	—	—	—	×	83,720	275.39	181,715	597.75	407,101	1,339.15	包括委託	—	—	—	—	—	—	304	●							9:00	20:00
			桜木図書館	●	—	●	×	74,340	244.54	162,353	534.06	237,701	781.91	包括委託	—	—	—	—	—	—	—	304	●							9:00	20:00
			馬宮図書館	●	●	×	×	62,216	203.99	144,686	474.38	271,348	889.67	包括委託	—	—	—	—	—	—	—	305		●						9:00	18:00
			大宮東図書館	●	—	●	×	83,104	272.47	176,716	579.40	337,867	1,107.76	包括委託	—	—	—	—	—	—	—	305		●						9:00	18:00
			七里図書館	●	●	●	×	39,985	131.10	89,173	292.37	161,715	530.21	包括委託	—	—	—	—	—	—	—	305		●						9:00	18:00
			片柳図書館	●	●	●	×	47,106	154.45	99,000	324.59	205,703	674.44	包括委託	—	—	—	—	—	—	—	305		●						9:00	18:00
			与野南図書館	●	×	×	×	54,166	177.59	119,804	392.80	220,251	722.13	包括委託	—	—	—	—	—	—	—	305		●						9:00	18:00
			岩槻駅東口図書館	●	●	●	×	68,867	226.54	196,188	645.36	216,496	712.16	包括委託	—	—	—	—	—	—	—	304	●							9:00	20:00
			岩槻東部図書館	●	●	●	×	60,264	197.59	134,749	441.80	240,803	789.52	包括委託	—	—	—	—	—	—	—	305		●						9:00	18:00
			宮原図書館	×	●	●	×	50,127	164.35	120,586	395.36	209,858	688.06	包括委託	—	—	—	—	—	—	—	305		●						9:00	18:00
			南浦和図書館	●	●	●	×	146,683	484.10	272,400	899.01	606,962	2,003.17	包括委託	—	—	—	—	—	—	—	303	●							9:00	20:00
			分館	大宮西部図書館三橋分館	●	●	●	×	15,219	53.40	38,949	136.66	51,602	181.06	包括委託	—	—	—	—	—	—	285		●						9:00	18:00

図書館等

施設類型				施設名	②建物状況		③利用状況						④運営状況																	
					機能改善(バリアフリー)		環境負荷低減							運営人員								運営日時								
					10	11	12	13	1	2	3	4	5	6	1	2	3	4	5	6	7	8	9	定休日						
自動ドア	手すり	点字ブロック	自然エネルギー・太陽光発電	年間貸出者数	1日当たり貸出者数	年間入館者数	1日当たり入館者数	年間貸出点数	1日当たり貸出点数	運営方法	常勤職員	再任用職員	非常勤職員	非常勤職員(所管課予算外)	臨時職員	臨時職員(所管課予算外)	委託職員	年間運営日数	月曜日	火曜日	水曜日	木曜日	金曜日	土曜日	日曜日	開始時間	終了時間			
市民利用施設	市民文化・社会教育系施設	図書館等	分館	与野図書館西分館	●	●	×	×	25,676	83.91	100,994	330.05	100,272	327.69	包括委託	—	—	—	—	—	—	—	—	—	—	—	—	—	9:00	18:00
				桜図書館大久保東分館	●	●	●	×	25,521	83.40	63,160	206.41	91,778	299.93	包括委託	—	—	—	—	—	—	—	—	—	—	—	—	—	—	—

※ 定休日:「●…毎週」、「▲…隔週」、「■…その他」を表している。

■施設類型計

施設類型				施設名	②建物状況		③利用状況						④運営状況															
					機能改善(バリアフリー)		環境負荷低減							運営人員								運営日時						
					10	11	12	13	1	2	3	4	5	6	1	2	3	4	5	6	7	8	9	定休日				
自動ドア	手すり	点字ブロック	自然エネルギー・太陽光発電	年間貸出者数	1日当たり貸出者数	年間入館者数	1日当たり入館者数	年間貸出点数	1日当たり貸出点数	運営方法	常勤職員	再任用職員	非常勤職員	非常勤職員(所管課予算外)	臨時職員	臨時職員(所管課予算外)	委託職員	年間運営日数	月曜日	火曜日	水曜日	木曜日	金曜日	土曜日	日曜日	開始時間	終了時間	
[実施率] (%)	[実施率] (%)	[実施率] (%)	[実施率] (%)	[平均] (人)	[平均] (人/日)	[平均] (コマ)	[平均] (コマ)	[平均] (コマ)	[平均] (冊/日)	[直営率] (%)	[平均] (人)	[平均] (人)	[平均] (人)	[平均] (人)	[平均] (人)	[平均] (人)	[平均] (人)	[平均] (日)										
図書館等	中央図書館	100.0%	100.0%	100.0%	0.0%	491,104	1,484	1,380,617	4,171	1,602,144	4,840	100.00%	36.00	2.75	—	3.08	22.54	2.68	—	331	—	—	—	—	—	—	—	—
	拠点図書館	100.0%	80.0%	60.0%	0.0%	122,618	419	315,017	1,073	446,056	1,519	100.00%	14.10	0.83	—	0.24	—	1.99	—	274	—	—	—	—	—	—	—	—
	地区図書館	90.9%	90.9%	81.8%	0.0%	70,053	230	154,306	507	283,255	931	0.00%	—	—	—	—	—	—	—	305	—	—	—	—	—	—	—	—
	分館	100.0%	100.0%	66.7%	0.0%	22,139	74	67,701	224	81,217	270	0.00%	—	—	—	—	—	—	—	299	—	—	—	—	—	—	—	—
図書館等		96.0%	88.0%	72.0%	0.0%	102,171	337	257,250	846	376,887	1,243	44.00%	7.08	0.44	—	0.22	0.90	0.90	—	293	—	—	—	—	—	—	—	—

図書館等

施設類型				施設名	④運営状況					⑤防災状況													⑥コスト状況							
					蔵書数					地域防災計画での位置付け						避難場所としての機能							収入							
					19	20	21	22	23	1	2	3	4	5	6	7	8	9	10	11	12	13	14	15	16	17	1	2	3	4
					蔵書数 (一般)	蔵書数 (児童)	蔵書数 (その他)	視聴覚資 料	雑誌・新 聞その他	災害 対策 本部	避難 場所	応急 給水 場所	医療 救護 所	拠点 備蓄 倉庫	仮設 住宅 建設 候補 地	避難場 所運営 委員会	備蓄 の有 無	通信 設備	簡易ト イレ	マン ホール トイレ	調理 設備	代替 電源 設備	冷暖 房設 備	入浴 施設	収容可能 スペース	耐風 水害 性	使用料	手数料	その他収入	収入計
市民 利用 施設	市民 文化 ・社 会教 育系 施設	図 書 館 等	中央図書館	中央図書館	347,074	58,002	76,038	12,776	686	-	-	-	-	-	-	-	-	-	○	○	-	-	A	-	-	3,613	3,613			
			拠点図書館	北浦和図書館	118,672	126,669	12,699	7,734	149	-	-	-	-	-	-	-	-	-	-	○	○	-	-	A	-	-	33	33		
			東浦和図書館	134,298	61,192	14,932	15,442	184	-	-	-	-	-	-	-	-	-	-	-	○	○	-	-	A	-	-	18	18		
			大宮図書館	165,486	63,704	31,502	9,334	256	-	-	-	-	-	-	-	-	-	-	-	-	○	-	-	A	-	-	222	222		
			大宮西部図書館	276,180	144,832	20,183	10,718	212	-	-	-	-	-	-	-	-	-	-	-	-	○	-	-	A	-	-	107	107		
			春野図書館	63,939	40,544	4,393	5,515	88	-	-	-	-	-	-	-	-	-	-	-	-	○	-	-	C	-	-	153	153		
			与野図書館	87,229	41,273	11,213	4,622	111	-	-	-	-	-	-	-	-	-	-	-	-	○	-	-	B	-	-	101	101		
			岩槻図書館	63,546	36,155	10,101	4,181	84	-	-	-	-	-	-	-	-	-	-	-	-	○	-	-	A	-	-	14	14		
			桜図書館	135,118	56,376	9,919	16,248	228	-	-	-	-	-	-	-	○	○	-	-	○	○	-	-	C	-	-	60	60		
			北図書館・視聴覚ライブラリー	146,357	51,083	10,011	7,877	291	-	-	-	-	-	-	-	-	-	-	-	○	○	-	-	A	-	-	162	162		
			武蔵浦和図書館	78,569	41,698	7,811	2,306	171	-	-	-	-	-	-	-	-	-	-	-	○	○	-	-	C	-	-	127	127		
			地区図書館	美園図書館	47,170	22,761	1,606	1,758	81	-	-	-	-	-	-	-	-	-	-	○	○	-	-	A	-	-	19	19		
			桜木図書館	50,664	21,868	3,045	2,662	121	-	-	-	-	-	-	-	-	-	-	-	-	○	-	-	A	-	-	82	82		
			馬宮図書館	49,388	23,760	2,522	3,426	93	-	-	-	-	-	-	-	-	-	-	-	-	○	-	-	C	-	-	25	25		
			大宮東図書館	37,757	23,702	1,876	3,108	89	-	-	-	-	-	-	-	-	-	-	-	-	○	-	-	A	-	-	31	31		
			七里図書館	36,150	27,828	2,627	3,139	74	-	-	-	-	-	-	-	-	-	-	-	-	○	-	-	A	-	-	13	13		
			片柳図書館	48,784	27,211	2,933	5,193	98	-	-	-	-	-	-	-	-	-	-	-	-	○	-	-	A	-	-	22	22		
			与野南図書館	37,290	20,813	2,670	1,916	51	-	-	-	-	-	-	-	-	-	-	-	-	○	-	-	C	-	-	22	22		
			岩槻駅東口図書館	38,423	16,160	2,575	342	82	-	-	-	-	-	-	-	-	-	-	-	-	○	-	-	A	-	-	31	31		
			岩槻東部図書館	32,307	16,844	1,766	2,755	61	-	-	-	-	-	-	-	-	-	-	-	-	○	-	-	C	-	-	17	17		
			宮原図書館	41,398	37,762	2,688	2,556	80	-	-	-	-	-	-	-	-	-	-	-	-	○	-	-	A	-	-	21	21		
			南浦和図書館	83,599	38,236	5,762	6,679	157	-	-	-	-	-	-	-	-	-	-	-	-	○	○	-	A	-	-	48	48		
			分館	大宮西部図書館三橋分館	11,299	12,133	608	328	43	-	-	-	-	-	-	-	-	-	-	-	○	-	-	C	-	-	4	4		

図書館等

施設類型				施設名	④運営状況					⑤防災状況											⑥コスト状況									
					蔵書数					地域防災計画での位置付け						避難場所としての機能					収入									
					19	20	21	22	23	1	2	3	4	5	6	7	8	9	10	11	12	13	14	15	16	17	1	2	3	4
					蔵書数 (一般)	蔵書数 (児童)	蔵書数 (その他)	視聴覚資 料	雑誌・新聞 その他	災害 対策 本部	避難 場所	応急 給水 場所	医療 救護 所	拠点 備蓄 倉庫	仮設 住宅 建設 候補 地	避難場 所運営 委員会	備蓄 の有 無	通信 設備	簡易ト イレ	マン ホール トイレ	調理設 備	代替電 源設備	冷暖房 設備	入浴 施設	収容可能 スペース	耐風水 害性	使用料	手数料	その他収入	収入計
市民 利用 施設	市民文化・社 会教育 系施設	図書館等	分館	与野図書館西分館	30,461	17,546	1,888	2,675	34	—	—	—	—	—	—	—	—	—	○	—	—	A	—	—	7	7				
				桜図書館大久保東分館	11,297	24,722	1,121	11	29	—	—	—	—	—	—	—	—	○	—	—	—	C	—	—	13	13				

※「○」…指定または保有、「▲」(冷暖房)…施設の一部に保有、「▲」(入浴施設)…シャワー(温水)のみ保有を表している。

■施設類型計

施設類型計				施設名	④運営状況					⑤防災状況											⑥コスト状況									
					蔵書数					地域防災計画での位置付け						避難場所としての機能					収入									
					19	20	21	22	23	1	2	3	4	5	6	7	8	9	10	11	12	13	14	15	16	17	1	2	3	4
					蔵書数 (一般)	蔵書数 (児童)	蔵書数 (その他)	視聴覚資 料	雑誌・新聞 その他	災害対 策本部	避難場 所	応急給 水場所	医療救 護所	拠点備 蓄倉庫	仮設住 宅建設 候補地	避難場 所運営 委員会	備蓄の 有無	通信設 備	簡易ト イレ	マン ホール トイレ	調理設 備	代替電 源設備	冷暖房 設備	入浴施 設	収容可能 スペース	耐風水 害性	使用料	手数料	その他収入	収入計
					[平均]	[平均]	[平均]	[平均]	[平均]												[平均]		[平均]	[平均]	[平均]	[平均]				
					(点)	(点)	(点)	(点)	(点)				(%)	(%)	(%)	(%)	(%)	(%)	(%)	(%)	(㎡)		(千円)	(千円)	(千円)	(千円)				
				中央図書館	347,074	58,002	76,038	12,776	686	—	—	—	—	—	—	—	—	100.0%	100.0%	—	—	—	—	—	3,613	3,613				
				拠点図書館	126,939	66,353	13,276	8,398	177	—	—	—	—	—	—	—	—	10.0%	10.0%	—	—	—	—	—	100	100				
				地区図書館	45,721	25,177	2,734	3,049	90	—	—	—	—	—	—	—	—	—	—	18.2%	100.0%	—	—	—	30	30				
				分館	17,686	18,134	1,206	1,005	35	—	—	—	—	—	—	—	—	33.3%	33.3%	—	—	—	—	—	8	8				
				図書館等	86,898	42,115	9,700	5,332	142	—	—	—	—	—	—	—	—	8.0%	8.0%	—	—	—	—	—	199	199				

図書館等

施設類型				施設名	⑥コスト状況																		
					維持管理費																		
					光熱水費				建物管理委託料								16 使用料及び 賃借料 【経常】	17 使用料及び 賃借料 【臨時】	18 工事請負費 【臨時】	19 公有財産・ 備品購入費 【経常】	20 公有財産・ 備品購入費 【臨時】	21 負担金等 【経常】	22 負担金等 【臨時】
					5 燃料費 【経常】	6 電気代 【経常】	7 ガス代 【経常】	8 上下水道代 【経常】	9 修繕料 【経常】	10 修繕料 【臨時】	11 役務費 (建物保険 料) 【経常】	12 施設等保守 管理委託 【経常】	13 建設設計等 委託 【臨時】	14 その他委託 料 (維持管理) 【経常】	15 その他委託 料 (維持管理) 【臨時】								
(千円)	(千円)	(千円)	(千円)	(千円)	(千円)	(千円)	(千円)	(千円)	(千円)	(千円)	(千円)	(千円)	(千円)	(千円)	(千円)	(千円)	(千円)	(千円)					
市民 利用 施設	市民 文化・ 社会 教育 系 施設	図 書 館 等	中央図書館	中央図書館	—	17,807	—	3,344	456	—	—	9,455	—	—	—	21,962	—	—	996	864	39,931	—	
			拠点図書館	北浦和図書館	—	3,406	—	617	—	—	23	7,076	—	—	—	—	7,696	—	294,889	120	—	—	—
			東浦和図書館	—	1	—	—	—	—	—	—	38	—	—	—	—	9,421	—	—	35	—	—	—
			大宮図書館	—	5,743	2,263	3,027	1,559	—	24	18,406	—	—	—	—	—	7,854	—	—	41	—	—	—
			大宮西部図書館	—	5,850	—	983	2,399	—	32	21,465	—	—	—	—	—	14,143	—	—	—	—	—	—
			春野図書館	—	1,262	713	85	294	—	13	8,306	—	—	—	—	—	7,740	—	—	—	—	—	—
			与野図書館	—	3,382	1,729	938	3,045	—	20	9,062	—	—	—	—	—	16,099	—	—	53	—	—	—
			岩槻図書館	4	351	99	236	484	—	8	961	—	—	—	—	—	9,981	—	118,815	35	1,071	—	—
			桜図書館	—	—	—	—	—	—	—	—	315	—	—	—	—	7,572	—	—	21	—	—	—
			北図書館・視聴覚ライブラリー	—	1,942	—	153	—	—	—	—	134	—	—	—	—	7,163	—	—	—	322	—	—
			武蔵浦和図書館	—	2,558	608	716	359	—	111	6,547	—	—	—	—	—	16,440	—	—	143	180	—	—
			地区図書館	美園図書館	3	767	257	171	12	—	10	4,502	—	—	—	—	11,519	—	—	—	—	—	—
			桜木図書館	—	2,033	—	—	—	—	—	—	—	—	—	—	—	7,240	—	—	35	—	20,580	3,683
			馬宮図書館	1	968	845	1,016	550	—	12	3,714	—	—	—	—	—	6,648	—	—	35	32	—	—
			大宮東図書館	—	407	318	272	—	—	—	—	1,249	—	—	—	—	6,439	—	—	35	—	—	—
			七里図書館	—	763	6	142	144	—	4	1,765	—	—	—	—	—	6,528	—	—	35	—	—	—
			片柳図書館	9	1,448	541	194	1,486	—	17	4,798	—	—	—	—	—	6,426	—	—	35	—	—	—
			与野南図書館	—	1,909	10	134	86	—	7	1,445	7,128	—	—	—	—	6,425	—	—	35	—	—	—
			岩槻駅東口図書館	—	2,575	—	—	382	—	—	—	1,543	1,902	—	—	—	6,437	—	—	35	—	6,032	—
			岩槻東部図書館	2	820	302	548	455	—	10	1,978	—	—	—	—	—	6,395	—	—	35	—	—	—
			宮原図書館	3	746	473	196	178	—	12	3,348	—	—	—	—	—	9,363	—	—	35	—	—	—
			南浦和図書館	—	3,553	—	499	1,083	—	—	—	162	—	—	—	—	9,479	—	—	35	32	—	—
			分館	大宮西部図書館三橋分館	1	395	110	160	19	—	6	1,665	—	—	—	—	6,786	—	41,996	35	—	—	—

図書館等

施設類型				施設名	⑥コスト状況																	
					維持管理費																	
					光熱水費				建物管理委託料				16	17	18	19	20	21	22			
					5	6	7	8	9	10	11	12								13	14	15
燃料費 【経常】	電気代 【経常】	ガス代 【経常】	上下水道代 【経常】	修繕料 【経常】	修繕料 【臨時】	役務費 (建物保険料) 【経常】	施設等保守 管理委託 【経常】	建設設計等 委託 【臨時】	その他委託 料 (維持管理) 【経常】	その他委託 料 (維持管理) 【臨時】	使用料及び 賃借料 【経常】	使用料及び 賃借料 【臨時】	工事請負費 【臨時】	公有財産・ 備品購入費 【経常】	公有財産・ 備品購入費 【臨時】	負担金等 (維持管理) 【経常】	負担金等 (維持管理) 【臨時】					
(千円)	(千円)	(千円)	(千円)	(千円)	(千円)	(千円)	(千円)	(千円)	(千円)	(千円)	(千円)	(千円)	(千円)	(千円)	(千円)	(千円)	(千円)	(千円)				
市民 利用 施設	市民文 化・社 会教育 系施設	図書館等	分館	与野図書館西分館	—	1,537	8	106	454	132	35	1,150	—	—	—	6,420	—	—	35	—	—	—
				桜図書館大久保東分館	—	374	203	89	32	—	—	478	—	—	—	—	—	17,868	—	—	35	—

■施設類型計

施設類型				施設名	⑥コスト状況																		
					維持管理費																		
					光熱水費				建物管理委託料				16	17	18	19	20	21	22				
					5	6	7	8	9	10	11	12								13	14	15	
燃料費 【経常】	電気代 【経常】	ガス代 【経常】	上下水道代 【経常】	修繕料 【経常】	修繕料 【臨時】	役務費 (建物保険料) 【経常】	施設等保守 管理委託 【経常】	建設設計等 委託 【臨時】	その他委託 料 (維持管理) 【経常】	その他委託 料 (維持管理) 【臨時】	使用料及び 賃借料 【経常】	使用料及び 賃借料 【臨時】	工事請負費 【臨時】	公有財産・ 備品購入費 【経常】	公有財産・ 備品購入費 【臨時】	負担金等 (維持管理) 【経常】	負担金等 (維持管理) 【臨時】						
[平均] (千円)	[平均] (千円)	[平均] (千円)	[平均] (千円)	[平均] (千円)	[平均] (千円)	[平均] (千円)	[平均] (千円)	[平均] (千円)	[平均] (千円)	[平均] (千円)	[平均] (千円)	[平均] (千円)	[平均] (千円)	[平均] (千円)	[平均] (千円)	[平均] (千円)	[平均] (千円)						
図書館等			中央図書館	—	17,807	—	3,344	456	—	—	—	9,455	—	—	—	21,962	—	—	996	864	39,931	—	
			拠点図書館	0	2,450	541	676	814	—	23	7,231	—	—	—	—	—	10,411	—	—	41,370	45	157	—
			地区図書館	2	1,454	250	288	398	—	7	2,228	821	—	—	—	—	7,536	—	—	32	6	2,419	335
			分館	0	769	107	118	168	44	14	1,098	—	—	—	—	—	10,358	—	—	13,999	35	—	—
			図書館等	1	2,424	339	545	539	5	14	4,382	361	—	—	—	—	9,602	—	—	18,228	76	100	2,662

図書館等

施設類型				施設名	⑥コスト状況								⑦コスト指標								
					維持管理費			事業運営費			減価償却費	総コスト	指定管理料	収支差額							
					23	24	25	26	27	28					29	30	31	32	1	2	3
					その他 【経常】 (千円)	その他 【臨時】 (千円)	維持管理費 計 (千円)	人件費計 (概算) (千円)	その他事業 運営費 (千円)	事業運営費 計 (千円)	減価償却費 (千円)	総コスト (支出計) (千円)	指定管理料 (参考) (千円)	収支差額 (支出計-収 入計) (千円)	臨時的経費 を除く総コス ト (千円)	貸出者1人当 たり総コスト (千円)	入館者1件当 たり総コスト (千円)	床面積当た り総コスト (千円)	総コストに占 める使用料 等収入の割 合 (%)	臨時的経費 を除く維持管 理費 (千円)	床面積当た り維持管理 費 (千円)
市民 利用 施設	市民 文化 ・社 会教 育系 施設	図 書 館 等	中央図書館	中央図書館	63	2,952	97,830	311,843	191	312,034	52,732	462,596	—	458,983	458,780	0.93	0.33	78.83	0.8%	94,014	16.15
			拠点図書館	北浦和図書館	63	4,784	318,674	134,508	—	134,508	14,173	467,355	—	467,322	167,682	1.78	1.21	54.41	0.0%	19,001	6.17
			東浦和図書館	63	4,241	13,799	123,720	—	123,720	20,904	158,423	—	158,405	154,182	2.73	1.58	69.89	0.0%	9,558	4.33	
			大宮図書館	364	369	39,650	153,934	—	153,934	13,252	206,836	—	206,614	206,467	2.11	0.60	58.64	0.1%	39,281	11.16	
			大宮西部図書館	658	655	46,185	131,968	98	132,066	19,360	197,611	—	197,504	196,956	1.94	0.73	56.10	0.1%	45,530	12.97	
			春野図書館	163	—	18,576	118,364	4	118,368	13,306	150,250	—	150,097	150,250	2.28	0.96	132.38	0.1%	18,576	16.37	
			与野図書館	314	237	34,879	133,651	—	133,651	8,955	177,485	—	177,384	177,248	1.24	0.49	71.27	0.1%	34,642	13.93	
			岩槻図書館	447	5,579	138,071	100,461	—	100,461	3,676	242,208	—	242,194	116,743	15.59	5.58	114.45	0.0%	12,606	12.36	
			桜図書館	—	—	7,908	107,224	—	107,224	22,744	137,876	—	137,816	137,876	1.06	0.33	46.33	0.0%	7,908	2.66	
			北図書館・視聴覚ライブラリー	71	—	9,785	65,984	17	66,001	12,618	88,404	—	88,242	88,082	0.33	0.12	27.44	0.2%	9,463	2.95	
			武蔵浦和図書館	7	—	27,669	131,968	—	131,968	10,490	170,127	—	170,000	169,947	0.65	0.27	67.57	0.1%	27,489	10.93	
			地区図書館	美園図書館	—	—	17,241	—	—	5,096	22,337	—	22,318	22,337	0.27	0.12	37.23	0.1%	17,241	28.74	
			桜木図書館	—	—	33,571	—	—	—	12,470	46,041	—	45,959	42,358	0.57	0.26	41.41	0.2%	29,888	29.22	
			馬宮図書館	—	—	13,821	—	—	—	4,085	17,906	—	17,881	17,874	0.29	0.12	29.02	0.1%	13,789	22.38	
			大宮東図書館	—	—	8,720	—	—	—	5,188	13,908	—	13,877	13,908	0.17	0.08	27.76	0.2%	8,720	17.41	
			七里図書館	—	—	9,387	—	—	—	3,284	12,671	—	12,658	12,671	0.32	0.14	34.72	0.1%	9,387	25.72	
			片柳図書館	—	—	14,954	—	—	—	7,853	22,807	—	22,785	22,807	0.48	0.23	23.88	0.1%	14,954	15.66	
			与野南図書館	256	—	17,435	—	—	—	3,988	21,423	—	21,401	14,295	0.26	0.12	18.93	0.2%	10,307	13.65	
			岩槻駅東口図書館	—	290	19,196	—	—	—	649	19,845	—	19,814	17,653	0.26	0.09	29.72	0.2%	17,004	28.63	
			岩槻東部図書館	1	10	10,556	—	—	—	6,573	17,129	—	17,112	17,119	0.28	0.13	40.47	0.1%	10,546	24.93	
			宮原図書館	—	—	14,354	—	—	—	3,750	18,104	—	18,083	18,104	0.36	0.15	35.92	0.1%	14,354	28.48	
			南浦和図書館	63	—	14,906	—	—	—	4,758	19,664	—	19,616	19,632	0.13	0.07	14.93	0.2%	14,874	11.31	
			分館	大宮西部図書館三橋分館	63	371	51,607	—	—	—	2,993	54,600	—	54,596	12,233	0.80	0.31	34.36	0.0%	9,240	25.96

図書館等

施設類型				施設名	⑥コスト状況								⑦コスト指標								
					維持管理費		事業運営費				減価償却費	総コスト	指定管理料	収支差額							
					23	24	25	26	27	28					29	30	31	32	1	2	3
大分類	中分類	小分類	細分類	その他 【経常】	その他 【臨時】	維持管理費 計	人件費計 (概算)	その他事業 運営費	事業運営費 計	減価償却費	総コスト (支出計)	指定管理料 (参考)	収支差額 (支出計-収入計)	臨時的経費を 除く総コスト	貸出者1人当 たり総コスト	入館者1件当 たり総コスト	床面積当た り総コスト	総コストに占 める使用料等 収入の割合	臨時的経費を 除く維持管理 費	床面積当た り維持管理 費	
				(千円)	(千円)	(千円)	(千円)	(千円)	(千円)	(千円)	(千円)	(千円)	(千円)	(千円)	(千円)	(千円)	(千円)	(千円)	(%)	(千円)	(千円)
市民 利用 施設	市民文 化・社 会教育 系施設	図書館等	分館	与野図書館西分館	—	—	9,877	—	—	—	4,683	14,560	—	14,553	14,428	0.56	0.14	26.87	0.0%	9,745	18.15
				桜図書館大久保東分館	—	—	19,079	—	—	—	2,142	21,221	—	21,208	21,221	0.83	0.34	56.89	0.1%	19,079	51.15

■施設類型計

				施設名	⑥コスト状況								⑦コスト指標								
					維持管理費		事業運営費				減価償却費	総コスト	指定管理料	収支差額							
					23	24	25	26	27	28					29	30	31	32	1	2	3
その他 【経常】	その他 【臨時】	維持管理費計	人件費計 (概算)	その他事業 運営費	事業運営費 計	減価償却費	総コスト (支出計)	指定管理料 (参考)	収支差額 (支出計-収入計)	臨時的経費を 除く総コスト	貸出者1人当 たり総コスト	入館者1件当 たり総コスト	床面積当た り総コスト	総コストに占 める使用料等 収入の割合	臨時的経費を 除く維持管理 費	床面積当た り維持管理 費					
[平均]	[平均]	[平均]	[平均]	[平均]	[平均]	[平均]	[平均]	[平均]	[平均]	[平均]	[平均]	[平均]	[平均]	[平均]	[平均]	[平均]	[平均]				
(千円)	(千円)	(千円)	(千円)	(千円)	(千円)	(千円)	(千円)	(千円)	(千円)	(千円)	(千円)	(千円)	(千円)	(千円)	(千円)	(千円)	(千円)				
図書館等	中央図書館	63	2,952	97,830	311,843	191	312,034	52,732	462,596	—	458,983	458,780	0.93	0.33	78.83	0.8%	94,014	16.15			
	拠点図書館	215	1,587	65,520	120,178	12	120,190	13,948	199,657	—	199,558	156,543	2.97	1.19	69.85	0.1%	22,405	9.38			
	地区図書館	29	27	15,831	—	—	—	5,245	21,076	—	21,046	19,887	0.31	0.14	30.36	0.1%	14,642	22.37			
	分館	21	124	26,854	—	—	—	3,273	30,127	—	30,119	15,961	0.73	0.26	39.37	0.0%	12,688	31.75			
	図書館等	104	780	40,309	60,545	12	60,557	10,389	111,255	—	111,057	91,634	1.45	0.58	49.18	0.1%	20,688	18.05			

博物館等

施設類型				施設名	①施設状況										②建物状況										
大分類	中分類	小分類	細分類		①施設状況										建物状況			耐震性		機能改善		機能改善(バリアフリー)			
					1 所在地	2 開設年	3 延床面積 (㎡)	3 延床面積 (㎡)	4 敷地面積 (㎡)	5 所有面積 (㎡)	6 複合施設 区分	7 建物保有 状況	8 土地保有 状況	9 駐車可能 台数 (台)	10 駐車可能 台数 (車椅子利 用者用) (台)	1 建築年 (年)	2 築年数	3 構造	4 耐震診断	5 耐震補強	6 アスベスト 対策	7 車いす用 エレベーター	8 身障者 用トイレ	9 車いす用 スロープ	
市民 利用 施設	市民 文化・ 社会 教育 系 施設	博 物 館 等	博物館・資料館	さいたま市立博物館	大宮区高鼻町2丁目1番2	S55	2,330	2,330	1,571	1,571	単独	所有	所有	5	1	S53	39	RC	実施済	-	●	●	●	●	
				岩槻郷土資料館	岩槻区本町2丁目2番34	S57	589	589	1,745	1,745	単独	所有	所有	20	-	S5	87	RC	実施済	実施済	●	-	×	●	●
				岩槻藩遷喬館	岩槻区本町4丁目8番9	S32	118	118	556	556	単独	所有	所有	-	-	寛政11	219	W	-	-	●	-	×	●	●
				浦和博物館	緑区大字三室2458番	S47	456	456	1,015	1,015	単独	所有	所有	2	2	S46	46	RC	実施済	-	●	×	×	×	×
				浦和くらしの博物館民家園	緑区大字下山口新田1179番1	H7	907	907	16,833	16,833	単独	所有	所有	80	1	H5	25	RC	-	-	●	-	●	-	-
				鴻沼資料館	桜区西堀4丁目1番4	H4	432	432	522	522	単独	所有	所有	-	-	H3	27	W	-	-	●	×	×	×	×
				旧高野家離座敷	緑区大字大間木82番2	H13	33	33	218	218	単独	所有	所有	-	-	H17	13	W	-	-	-	-	-	-	-
				旧坂東家住宅見沼くらしっく館	見沼区大字片柳1266番2	H8	472	472	2,661	2,661	単独	所有	所有	8	1	H7	22	RC	-	-	●	-	●	●	●
				文化財資料室	土器の館	大宮区高鼻町2丁目305番4	H10	594	594	2,305	2,305	単独	所有	所有	6	1	H9	20	S	-	-	●	×	●	●
			与野文化財資料室	中央区下落合6丁目10番3	H3	1,619	1,619	2,065	2,065	複合	所有	所有	-	-	S43	49	RC	実施済	実施済	●	×	×	●	●	
			美術館等	うらわ美術館	浦和区仲町2丁目5番1	H12	2,349	2,349	7,418	3,852	複合	区分所有	一部所有	-	-	H11	18	SRC	-	-	●	●	●	-	-
			大宮盆栽美術館	北区土呂町2丁目24番3	H22	1,498	1,498	6,335	-	単独	所有	借上	42	2	H20	9	RC	-	-	●	●	●	●	●	
			漫画会館	北区盆栽町150番	S41	461	461	1,008	1,008	単独	所有	所有	-	-	S40	52	RC	実施済	実施済	●	×	●	●	●	
			科学館等	青少年宇宙科学館	浦和区駒場2丁目3番45	S63	6,312	6,312	4,334	4,334	単独	所有	所有	18	2	S63	30	SRC	-	-	●	●	●	-	-
			宇宙劇場	大宮区錦町682番2	S62	2,408	2,408	5,834	-	複合	区分所有	所有	110	2	S62	31	SRC	-	-	●	●	●	●	●	
			防災センター-防災 展示ホール	防災センター-防災展示ホール	大宮区天沼町1丁目893番	H2	939	939	20,553	20,553	複合	所有	所有	50	1	S63	29	SRC	-	-	●	●	●	●	●
			指定文化財	時の鐘	岩槻区本町6丁目2番27	-	30	30	673	-	単独	所有	借上	-	-	-	-	W	-	-	●	-	-	-	-
			岩槻城城門(黒門)	岩槻区太田3丁目4番1 岩槻城址公園内	S45	47	47	145,400	145,400	単独	所有	所有	-	-	-	-	W	-	-	●	-	-	-	-	
			岩槻城裏門	岩槻区太田3丁目4番1 岩槻城址公園内	S55	5	5	145,400	145,400	単独	所有	所有	-	-	-	-	W	-	-	●	-	-	-	-	
			藤橋の六部堂	西区大字榎田谷本66番2	S17	6	6	53	53	単独	所有	所有	-	-	S17	75	W	-	-	●	-	-	-	-	
			見沼通船船体施設	緑区大字下山口新田51番	H7	40	40	18,994	-	単独	所有	借上	-	-	H7	22	W	-	-	×	-	●	-	-	

※ 機能改善:「●」…対応済、「▲」…対応中、「-」…対応不要、「×」…未対応を表している。

■施設類型計

施設類型	①施設状況										②建物状況								
	施設数	開設年	延床面積 (㎡)	敷地面積 (㎡)	所有面積 (㎡)	複合施設 区分	建物保有 状況	土地保有 状況	駐車可能 台数 (台)	駐車可能 台数 (車椅子利 用者用) (台)	1 建築年	2 築年数	3 構造	4 耐震診断	5 耐震補強	6 機能改善 (アスベスト 対策)	7 車いす用 エレベーター	8 身障者 用トイレ	9 車いす用 スロープ
博物館・資料館	8	-	667	-	-	-	-	-	14	1	-	-	-	100.0%	100.0%	100.0%	75.0%	50.0%	75.0%
文化財資料室	2	-	1,107	-	-	-	-	-	3	1	-	-	-	100.0%	100.0%	100.0%	0.0%	50.0%	100.0%
美術館等	3	-	1,436	-	-	-	-	-	14	1	-	-	-	100.0%	100.0%	100.0%	66.7%	100.0%	100.0%
科学館等	2	-	4,360	-	-	-	-	-	64	2	-	-	-	100.0%	100.0%	100.0%	100.0%	100.0%	100.0%
防災センター-防災 展示ホール	1	-	939	-	-	-	-	-	50	1	-	-	-	100.0%	100.0%	100.0%	100.0%	100.0%	100.0%
指定文化財	5	-	26	-	-	-	-	-	-	-	-	-	-	100.0%	100.0%	80.0%	100.0%	100.0%	100.0%
博物館等	21	-	1,031	-	-	-	-	-	16	1	-	-	-	100.0%	100.0%	95.2%	76.2%	76.2%	90.5%

博物館等

施設類型				②建物状況				③利用状況					④運営状況																	
													機能改善(バリアフリー)		環境負荷低減		運営人員								運営日時					
													10 自動ドア	11 手すり	12 点字ブロック	13 自然エネルギー・太陽光発電	1	2	3	4	5	1	2	3	4	5	6	7	8	9
施設名				年間利用者数	1日当たり利用者数	年間利用コマ数	年間利用可能コマ数	稼働率	運営方法	常勤職員	再任用職員	非常勤職員	非常勤職員(所管課予算外)	臨時職員	臨時職員(所管課予算外)	委託職員	年間運営日数	月曜日	火曜日	水曜日	木曜日	金曜日	土曜日	日曜日	開始時間	終了時間				
市民利用施設	市民文化・社会教育系施設	博物館等	博物館・資料館	さいたま市立博物館	●	●	●	×	50,241	172.65	—	—	—	—	—	—	—	291	●							9:00	16:30			
				岩槻郷土資料館	×	×	×	×	6,531	22.14	—	—	—	—	—	—	—	—	—	295	●							9:00	16:30	
				岩槻藩漕船館	—	—	×	×	6,682	22.65	—	—	—	—	—	—	—	—	—	—	295	●							9:00	16:30
				浦和博物館	×	×	×	×	12,801	43.99	—	—	—	—	—	—	—	—	—	—	291	●							9:00	16:30
				浦和くらしの博物館民家園	●	—	×	×	58,494	198.28	—	—	—	—	—	—	—	—	—	—	295	●							9:00	16:30
				鴻沼資料館	×	×	×	×	452	1.82	—	—	—	—	—	—	—	—	—	—	248	●		●					9:00	12:00
				旧高野家離座敷	—	—	—	×	528	5.13	—	—	—	—	—	—	—	—	—	—	103	●	●	●	●				9:00	16:30
				旧坂東家住宅見沼くらしっく館	—	—	×	×	9,212	31.23	—	—	—	—	—	—	—	—	—	—	295	●							9:00	16:30
				文化財資料室	土器の館	●	×	●	×	527	2.17	—	—	—	—	—	—	—	—	—	—	243						●	●	9:00
			与野文化財資料室		●	×	×	×	1,081	3.15	—	—	—	—	—	—	—	—	—	—	343								9:00	16:00
			美術館等	うらわ美術館	●	●	●	×	77,187	338.54	16	27	59.3%	直営	8.00	1.50	0.75	—	—	—	228	●							10:00	20:00
				大宮盆栽美術館	●	●	●	●	96,001	312.71	—	—	—	直営	8.00	1.50	3.30	—	1.07	0.57	—	307			●				9:00	16:30
				漫画会館	●	●	●	×	30,490	100.30	—	—	—	直営	2.75	—	—	—	—	2.19	—	304	●						9:00	16:30
			科学館等	青少年宇宙科学館	●	×	×	×	200,131	654.02	—	—	—	直営	11.00	3.00	—	—	—	—	306	●							9:00	17:00
				宇宙劇場	●	●	×	×	114,326	320.24	—	—	—	指定管理(利用料金)	4.00	—	0.75	—	5.00	—	9.00	357		■				■	9:00	21:00
			防災センター-防災展示ホール	防災センター-防災展示ホール	●	×	●	×	13,963	44.47	—	—	—	直営	—	15.00	—	—	—	—	314	●							9:00	16:30
				指定文化財	時の鐘	—	—	—	×	—	—	—	—	—	直営	—	—	—	—	—	—	365								0:00
			岩槻城城門(黒門)		—	—	—	×	—	—	—	—	—	直営	—	—	—	—	—	—	365								0:00	23:59
			岩槻城裏門		—	—	—	×	—	—	—	—	—	直営	—	—	—	—	—	—	365								0:00	23:59
			藤橋の六部堂		—	—	—	×	—	—	—	—	—	直営	—	—	—	—	—	—	365								0:00	23:59
見沼通船船体施設	—	—	—		×	—	—	—	—	—	直営	—	—	—	—	—	—	365								9:00	17:00			

※ 定休日:「●」…毎週、「▲」…隔週、「■」…その他を表している。

■施設類型計

施設類型				②建物状況				③利用状況					④運営状況																	
													機能改善(バリアフリー)		環境負荷低減		運営人員								運営日時					
													10 自動ドア	11 手すり	12 点字ブロック	13 自然エネルギー・太陽光発電	1	2	3	4	5	1	2	3	4	5	6	7	8	9
施設名				年間利用者数	1日当たり利用者数	年間利用コマ数	年間利用可能コマ数	稼働率	運営方法	常勤職員	再任用職員	非常勤職員	非常勤職員(所管課予算外)	臨時職員	臨時職員(所管課予算外)	委託職員	年間運営日数	月曜日	火曜日	水曜日	木曜日	金曜日	土曜日	日曜日	開始時間	終了時間				
				[実施率]	[実施率]	[実施率]	[実施率]	[平均]	[平均]	[平均]	[平均]	[平均]	[平均]	[平均]	[平均]	[平均]	[平均]	[平均]	[平均]	[平均]	[平均]	[平均]	[平均]	[平均]	[平均]	[平均]	[平均]	[平均]		
博物館等	博物館・資料館	62.5%	62.5%	25.0%	0.0%	18,118	62	—	—	—	100.0%	1.75	0.75	0.56	—	—	1.16	—	264	—	—	—	—	—	—	—	—	—		
	文化財資料室	100.0%	0.0%	50.0%	0.0%	804	3	—	—	—	100.0%	—	—	—	—	1.44	0.51	1.00	293	—	—	—	—	—	—	—	—	—		
	美術館等	100.0%	100.0%	100.0%	33.3%	67,893	251	5	9	19.8%	100.0%	6.25	1.00	1.35	—	0.36	0.92	—	280	—	—	—	—	—	—	—	—	—		
	科学館等	100.0%	50.0%	0.0%	0.0%	157,229	487	—	—	—	50.0%	7.50	1.50	0.38	—	2.50	—	4.50	332	—	—	—	—	—	—	—	—	—		
	防災センター-防災展示ホール	100.0%	0.0%	100.0%	0.0%	13,963	44	—	—	—	100.0%	—	15.00	—	—	—	—	—	314	—	—	—	—	—	—	—	—	—		
	指定文化財	100.0%	100.0%	100.0%	0.0%	—	—	—	—	—	100.0%	—	—	—	—	—	—	—	365	—	—	—	—	—	—	—	—	—		
博物館等	85.7%	66.7%	57.1%	4.8%	32,317	108	1	1	2.8%	95.2%	2.27	1.29	0.44	—	0.43	0.62	0.52	302	—	—	—	—	—	—	—	—	—			

博物館等

施設類型				施設名	⑤防災状況																	⑥コスト状況									
					地域防災計画での位置付け						避難場所としての機能											収入				維持管理費					
					1	2	3	4	5	6	7	8	9	10	11	12	13	14	15	16	17	1	2	3	4	5	6	7	8		
災害対策本部	避難場所	応急給水場所	医療救護所	拠点備蓄倉庫	仮設住宅建設候補地	避難場所運営委員会	備蓄の有無	通信設備	簡易トイレ	マンホールトイレ	調理設備	代替電源設備	冷暖房設備	入浴施設	収容可能スペース	耐風水性	使用料	手数料	その他収入	収入計	燃料費【経常】	電気代【経常】	ガス代【経常】	上下水道代【経常】							
大分類	中分類	小分類	細分類														(千円)	(千円)	(千円)	(千円)	(千円)	(千円)	(千円)	(千円)							
市民利用施設	市民文化・社会教育系施設	博物館等	博物館・資料館	さいたま市立博物館	-	-	-	-	-	-	-	-	-	-	-	-	○	○	-	-	A	-	-	1,099	1,099	-	3,580	-	373		
			岩槻郷土資料館	-	-	-	-	-	-	-	-	-	-	-	-	-	-	-	○	-	-	A	-	-	3	3	18	438	-	37	
			岩槻藩遷喬館	-	-	-	-	-	-	-	-	-	-	-	-	-	-	-	▲	-	-	A	-	-	-	-	-	58	-	21	
			浦和博物館	-	-	-	-	-	-	-	-	-	-	-	-	-	-	-	○	-	-	A	-	-	85	85	-	1,025	-	235	
			浦和くらしの博物館民家園	-	-	-	-	-	-	-	-	-	-	-	-	-	-	-	▲	-	-	C	-	-	897	897	76	967	-	50	
			鴻沼資料館	-	-	-	-	-	-	-	-	-	-	-	-	-	-	-	-	-	-	C	-	-	6	6	-	94	-	14	
			旧高野家離座敷	-	-	-	-	-	-	-	-	-	-	-	-	-	-	-	-	-	-	A	-	-	-	-	-	6	-	23	
			旧坂東家住宅見沼くらしっく館	-	-	-	-	-	-	-	-	-	-	-	-	-	-	-	○	-	▲	▲	A	-	-	47	47	34	737	-	50
			文化財資料室	土器の館	-	-	-	-	-	-	-	-	-	-	-	-	-	-	-	▲	-	A	-	-	114	114	-	783	16	92	
			与野文化財資料室	-	-	-	-	-	-	-	-	-	-	-	-	-	-	-	-	▲	-	C	-	-	8	8	-	1,199	6	243	
			美術館等	うらわ美術館	-	-	-	-	-	-	-	-	-	-	-	-	-	-	-	○	-	A	4,652	-	1,036	5,688	-	9,667	-	180	
			大宮盆栽美術館	-	-	-	-	-	-	-	-	-	-	-	-	-	-	-	-	○	▲	A	16,367	-	18,798	35,165	-	3,486	601	273	
			漫画会館	-	-	-	-	-	-	-	-	-	-	-	-	-	-	-	-	○	-	A	-	-	408	408	-	949	-	85	
			科学館等	青少年宇宙科学館	-	-	-	-	-	-	-	-	-	-	-	-	-	-	-	○	○	-	A	13,294	-	13,406	26,700	-	11,562	3,692	1,337
			宇宙劇場	-	-	-	-	-	-	-	-	-	-	-	-	-	-	-	-	○	-	A	31,835	-	483	32,318	-	1,369	-	154	
			防災センター-防災展示ホール	防災センター-防災展示ホール	-	-	-	-	-	-	-	-	-	-	-	-	-	-	-	○	○	-	C	-	-	-	-	786	1,894	-	662
			指定文化財	時の鐘	-	-	-	-	-	-	-	-	-	-	-	-	-	-	-	-	-	-	A	-	-	-	-	-	2	-	-
			岩槻城城門(黒門)	-	-	-	-	-	-	-	-	-	-	-	-	-	-	-	-	-	-	-	B	-	-	-	-	-	-	-	-
			岩槻城裏門	-	-	-	-	-	-	-	-	-	-	-	-	-	-	-	-	-	-	-	B	-	-	-	-	-	-	-	-
			藤橋の六部堂	-	-	-	-	-	-	-	-	-	-	-	-	-	-	-	-	-	-	-	C	-	-	-	-	-	-	-	-
			見沼通船船休憩施設	-	-	-	-	-	-	-	-	-	-	-	-	-	-	-	-	-	-	-	B	-	-	-	-	-	136	-	29

※「○」指定または保有、「▲」(冷暖房)施設の一部に保有、「▲」(入浴施設)シャワー(温水)のみ保有を表している。

■施設類型計

施設類型				施設名	⑤防災状況																	⑥コスト状況							
					地域防災計画での位置付け						避難場所としての機能											収入				維持管理費			
					1	2	3	4	5	6	7	8	9	10	11	12	13	14	15	16	17	1	2	3	4	5	6	7	8
災害対策本部	避難場所	応急給水場所	医療救護所	拠点備蓄倉庫	仮設住宅建設候補地	避難場所運営委員会	備蓄の有無	通信設備	簡易トイレ	マンホールトイレ	調理設備	代替電源設備	冷暖房設備	入浴施設	収容可能スペース	耐風水性	使用料	手数料	その他収入	収入計	燃料費【経常】	電気代【経常】	ガス代【経常】	上下水道代【経常】					
						[設置率] (%)	[設置率] (%)	[設置率] (%)	[設置率] (%)	[設置率] (%)	[設置率] (%)	[設置率] (%)	[設置率] (%)	[設置率] (%)	[設置率] (%)	[平均] (㎡)	[平均] (千円)	[平均] (千円)	[平均] (千円)	[平均] (千円)	[平均] (千円)	[平均] (千円)	[平均] (千円)	[平均] (千円)					
博物館等	博物館・資料館	-	-	-	-	-	-	-	-	-	-	12.5%	12.5%	75.0%	12.5%	-	-	-	-	287	287	16	863	-	100				
	文化財資料室	-	-	-	-	-	-	-	-	-	-	-	100.0%	-	-	-	-	-	-	61	61	-	991	11	168				
	美術館等	-	-	-	-	-	-	-	-	-	-	-	33.3%	100.0%	33.3%	141	-	-	-	7,006	-	6,747	13,754	-	4,701	200	179		
	科学館等	-	-	-	-	-	-	-	-	-	-	-	50.0%	100.0%	-	-	-	-	-	22,565	-	6,945	29,509	-	6,466	1,846	746		
	防災センター-防災展示ホール	-	-	-	-	-	-	-	-	-	-	-	100.0%	100.0%	-	-	-	-	-	-	-	786	1,894	-	662				
	指定文化財	-	-	-	-	-	-	-	-	-	-	-	-	-	-	-	-	-	-	-	-	-	28	-	6				
博物館等		-	-	-	-	-	-	-	-	-	-	4.8%	19.0%	66.7%	9.5%	20	-	3,150	-	1,733	4,883	44	1,807	205	184				

博物館等

施設類型				⑥コスト状況																		
				施設名				建物管理委託料										維持管理費				
								9	10	11	12	13	14	15	16	17	18	19	20	21	22	23
大分類	中分類	小分類	細分類	修繕料【経常】	修繕料【臨時】	役員費(建物保険料)【経常】	施設等保守管理委託【経常】	建設設計等委託【臨時】	その他委託料(維持管理)【経常】	その他委託料(維持管理)【臨時】	使用料及び賃借料【経常】	使用料及び賃借料【臨時】	工事請負費【臨時】	公有財産・備品購入費【経常】	公有財産・備品購入費【臨時】	負担金等(維持管理)【経常】	負担金等(維持管理)【臨時】	その他(維持管理)【経常】	その他(維持管理)【臨時】	維持管理費計		
				(千円)	(千円)	(千円)	(千円)	(千円)	(千円)	(千円)	(千円)	(千円)	(千円)	(千円)	(千円)	(千円)	(千円)	(千円)	(千円)	(千円)		
市民利用施設	市民文化・社会教育系施設	博物館等	博物館・資料館	さいたま市立博物館	1,332	—	—	10,320	—	—	—	—	—	—	—	—	—	30	134	15,769		
			岩槻郷土資料館	499	—	—	544	—	—	—	—	—	—	—	—	—	—	—	—	—	1,536	
			岩槻藩遷喬館	165	—	—	2,686	—	—	—	—	—	—	—	—	—	—	—	—	—	—	2,930
			浦和博物館	514	3,132	—	206	—	—	540	—	—	—	—	—	—	—	—	—	278	—	5,930
			浦和くらしの博物館民家園	1,233	—	—	5,945	—	—	122	—	—	—	—	—	—	—	—	—	93	—	8,486
			鴻沼資料館	184	—	—	160	—	—	—	—	—	—	—	—	—	—	—	—	10	—	462
			旧高野家離座敷	—	—	—	115	—	—	—	—	—	—	—	—	—	—	—	—	22	—	166
			旧坂東家住宅見沼くらしく館	420	—	—	2,771	—	—	—	—	—	—	—	—	—	—	—	—	220	—	4,232
			文化財資料室	土器の館	210	—	18	2,257	—	—	—	55	—	—	—	—	—	—	—	11	32	3,474
			与野文化財資料室	214	—	10	4,773	—	—	—	—	—	—	—	—	—	—	—	—	11	16	6,472
			美術館等	うらわ美術館	18,848	2,888	120	593	—	6,668	—	670	—	—	—	—	3,547	7,220	4,838	—	—	55,239
			大宮盆栽美術館	1,051	—	—	19,482	—	—	—	10,289	—	—	—	2,442	—	—	—	—	—	—	37,624
			漫画会館	—	3,931	—	3,136	—	324	—	1,260	—	—	—	175	—	—	—	—	—	—	9,860
			科学館等	青少年宇宙科学館	27,496	—	81	31,696	—	—	—	44,539	—	—	—	—	—	27	—	—	—	120,430
			宇宙劇場	—	—	224	—	—	—	—	42,297	—	—	—	—	—	52,563	46,077	—	—	—	142,684
			防災センター-防災展示ホール	防災センター-防災展示ホール	—	—	—	2,963	—	—	—	35	—	—	—	—	—	—	—	2,376	624	9,340
			指定文化財	時の鐘	—	—	11	—	—	249	—	454	—	—	—	—	—	—	—	—	—	716
			岩槻城城門(黒門)	—	—	2	—	—	—	—	—	—	—	—	—	—	—	—	—	—	—	2
			岩槻城裏門	—	—	1	—	—	—	—	—	—	—	—	—	—	—	—	—	—	—	1
			藤橋の六部堂	—	—	—	—	—	—	—	—	—	—	—	—	—	—	—	—	—	—	—
			見沼通船船体施設	111	—	12	1,006	—	—	—	—	—	—	—	—	—	—	—	—	70	—	1,364

■施設類型計

施設類型				⑥コスト状況																		
				施設名				建物管理委託料										維持管理費				
								9	10	11	12	13	14	15	16	17	18	19	20	21	22	23
大分類	中分類	小分類	細分類	修繕料【経常】	修繕料【臨時】	役員費(建物保険料)【経常】	施設等保守管理委託【経常】	建設設計等委託【臨時】	その他委託料(維持管理)【経常】	その他委託料(維持管理)【臨時】	使用料及び賃借料【経常】	使用料及び賃借料【臨時】	工事請負費【臨時】	公有財産・備品購入費【経常】	公有財産・備品購入費【臨時】	負担金等(維持管理)【経常】	負担金等(維持管理)【臨時】	その他(維持管理)【経常】	その他(維持管理)【臨時】	維持管理費計		
				[平均](千円)	[平均](千円)	[平均](千円)	[平均](千円)	[平均](千円)	[平均](千円)	[平均](千円)	[平均](千円)	[平均](千円)	[平均](千円)	[平均](千円)	[平均](千円)	[平均](千円)	[平均](千円)	[平均](千円)	[平均](千円)	[平均](千円)		
博物館等	市民文化・社会教育系施設	博物館等	博物館・資料館	543	392	—	2,843	—	15	68	—	—	—	—	—	—	—	82	17	4,939		
			文化財資料室	212	—	14	3,515	—	—	—	28	—	—	—	—	—	—	—	11	24	4,973	
			美術館等	6,633	2,273	40	7,737	—	2,331	—	4,073	—	—	—	872	1,182	2,407	1,613	—	—	34,241	
			科学館等	13,748	—	153	15,848	—	—	—	43,418	—	—	—	—	—	26,295	23,039	—	—	131,557	
			防災センター-防災展示ホール	—	—	—	2,963	—	—	—	35	—	—	—	—	—	—	—	—	2,376	624	9,340
			指定文化財	22	—	5	201	—	50	—	91	—	—	—	—	—	—	—	—	14	—	417
			博物館等	2,469	474	23	4,222	—	351	26	4,743	—	—	—	—	125	169	2,846	2,425	149	38	20,320

社会教育系その他施設

施設類型				施設名	①施設状況										②建物状況								
															建物状況			耐震性		機能改善		機能改善(バリアフリー)	
					1	2	3	4	5	6	7	8	9	10	1	2	3	4	5	6	7	8	9
大分類	中分類	小分類	細分類	所在地	開設年	延床面積	敷地面積	所有面積	複合施設区分	建物保有状況	土地保有状況	駐車可能台数	駐車可能台数(車椅子利用者用)	建築年	築年数	構造	耐震診断	耐震補強	アスベスト対策	車いす用エレベータ	身障者用トイレ	車いす用スロープ	
市民利用施設	市民文化・社会教育系施設	社会教育系その他施設	男女共同参画施設	男女共同参画推進センター	大宮区桜木町1丁目10番18	H16	563	—	155	複合	区分所有	一部所有	—	—	H15	14	S	—	—	●	●	●	—
			人権教育集会所	五反田会館	見沼区大字南中丸1370番5	S62	378	881	881	単独	所有	所有	13	1	S61	32	W	—	—	●	×	●	●
			人権教育集会所	鹿室南集会所	岩槻区大字鹿室1120番2	H23	159	324	324	単独	所有	所有	3	1	H22	8	S	—	—	—	—	●	●
			青少年活動施設	若者自立支援ルーム	大宮区桜木町2丁目227番	H25	315	833	833	単独	所有	所有	—	—	H9	20	S	—	—	●	—	—	●
			青少年活動施設	グリーンライフ猿花キャンプ場	見沼区大字南中野975番2	S54	18	26.435	25.232	単独	所有	一部所有	10	—	S54	38	W	—	—	●	—	×	×

※ 機能改善:「●」…対応済、「▲」…対応中、「—」…対応不要、「×」…未対応を表している。

■施設類型計

				①施設状況										②建物状況								
														建物状況			耐震性		機能改善		機能改善(バリアフリー)	
				1	2	3	4	5	6	7	8	9	10	1	2	3	4	5	6	7	8	9
施設数	開設年	延床面積	敷地面積	所有面積	複合施設区分	建物保有状況	土地保有状況	駐車可能台数	駐車可能台数(車椅子利用者用)	建築年	築年数	構造	耐震診断	耐震補強	機能改善(アスベスト対策)	車いす用エレベータ	身障者用トイレ	車いす用スロープ				
		[平均] (㎡)						[平均] (台)	[平均] (台)				[実施率] (%)	[実施率] (%)	[実施率] (%)	[実施率] (%)	[実施率] (%)	[実施率] (%)				
	男女共同参画施設	1	—	563	—	—	—	—	0	0	—	—	—	100.0%	100.0%	100.0%	100.0%	100.0%	100.0%			
	人権教育集会所	2	—	269	—	—	—	—	8	1	—	—	—	100.0%	100.0%	100.0%	50.0%	100.0%	100.0%			
	青少年活動施設	2	—	167	—	—	—	—	5	—	—	—	—	100.0%	100.0%	100.0%	100.0%	50.0%	50.0%			
	社会教育系その他施設	5	—	287	—	—	—	—	5	0	—	—	—	100.0%	100.0%	100.0%	80.0%	80.0%	80.0%			

社会教育系その他施設

施設類型				施設名	②建物状況				③利用状況				④運営状況																			
					機能改善(バリアフリー)			環境負荷低減	1	2	3	4	1	運営人員								運営日時										
					10	11	12							13	1	2	3	4	5	6	7	8	9	定休日								
大分類	中分類	小分類	細分類	自動ドア	手すり	点字ブロック	自然エネルギー・太陽光発電	年間利用者数	1日当たり利用者数	年間利用件数	1日当たり利用件数	運営方法	常勤職員	再任用職員	非常勤職員	非常勤職員(所管課予算外)	臨時職員	臨時職員(所管課予算外)	委託職員	年間運営日数	月曜日	火曜日	水曜日	木曜日	金曜日	土曜日	日曜日	17	18			
市民利用施設	市民文化・社会教育系施設	社会教育系その他施設	男女共同参画施設	男女共同参画推進センター	-	-	●	×	10,133	29.20	-	-	直営	3.00	2.00	1.00	-	-	1.00	-	347								■	9:00	21:00	
			人権教育集会所	五反田会館	●	●	●	×	16,993	59.62	1,517	5.32	直営	-	-	1.50	-	1.10	-	0.31	285	■								■	9:00	21:00
			人権教育集会所	鹿室南集会所	●	●	●	×	5,244	18.40	468	1.64	直営	-	-	1.50	-	0.68	-	0.23	285	■								■	9:00	21:00
			青少年活動施設	若者自立支援ルーム	-	●	-	×	9,300	41.33	9,300	41.33	直営	-	-	-	-	-	-	3.00	225								●	●	10:00	17:00
			青少年活動施設	グリーンライフ猿花キャンプ場	-	-	-	×	2,364	9.69	-	-	直営	-	-	-	-	-	-	-	-	244										9:00

※ 定休日:「●」毎週、「▲」隔週、「■」その他を表している。

■施設類型計

施設類型				施設名	②建物状況				③利用状況				④運営状況																	
					機能改善(バリアフリー)			環境負荷低減	1	2	3	4	1	運営人員								運営日時								
					10	11	12							13	1	2	3	4	5	6	7	8	9	定休日						
大分類	中分類	小分類	細分類	自動ドア	手すり	点字ブロック	自然エネルギー・太陽光発電	年間利用者数	1日当たり利用者数	年間利用件数	1日当たり利用件数	運営方法	常勤職員	再任用職員	非常勤職員	非常勤職員(所管課予算外)	臨時職員	臨時職員(所管課予算外)	委託職員	年間運営日数	月曜日	火曜日	水曜日	木曜日	金曜日	土曜日	日曜日	17	18	
				[実施率] (%)	[実施率] (%)	[実施率] (%)	[実施率] (%)	[平均] (人)	[平均] (人/日)	[平均] (件)	[平均] (件/日)	[直営率] (%)	[平均] (人)	[平均] (人)	[平均] (人)	[平均] (人)	[平均] (人)	[平均] (人)	[平均] (人)	[平均] (日)										
			男女共同参画施設	100.0%	100.0%	100.0%	0.0%	10133	29	0	0	100.0%	3.00	2.00	1.00	-	-	1.00	-	347	-	-	-	-	-	-	-	-	-	
			人権教育集会所	100.0%	100.0%	100.0%	0.0%	11,119	39	993	3	100.0%	-	-	1.50	-	0.89	-	0.27	285	-	-	-	-	-	-	-	-	-	
			青少年活動施設	100.0%	100.0%	100.0%	0.0%	5,832	26	4,650	21	100.0%	-	-	-	-	-	-	1.50	235	-	-	-	-	-	-	-	-		
			社会教育系その他施設	100.0%	100.0%	100.0%	0.0%	8,807	32	2,257	10	100.0%	0.60	0.40	0.80	-	0.36	0.20	0.71	277	-	-	-	-	-	-	-	-		

社会教育系その他施設

施設類型				施設名	⑤防災状況													⑥コスト状況											
					地域防災計画での位置付け						避難場所としての機能							収入				維持管理費							
					1	2	3	4	5	6	7	8	9	10	11	12	13	14	15	16	17	1	2	3	4	5	光熱水費		
災害対策本部	避難場所	応急給水場所	医療救護所	拠点備蓄倉庫	仮設住宅建設候補地	避難場所運営委員会	備蓄の有無	通信設備	簡易トイレ	マンホールトイレ	調理設備	代替電源設備	冷暖房設備	入浴施設	収容可能スペース	耐風水害性	使用料	手数料	その他収入	収入計	燃料費【経常】	電気代【経常】	ガス代【経常】	上下水道代【経常】					
															(千円)	(千円)	(千円)	(千円)	(千円)	(千円)	(千円)	(千円)							
市民利用施設	市民文化・社会教育系施設	社会教育系その他施設	男女共同参画施設	男女共同参画推進センター	-	-	-	-	-	-	-	-	-	-	-	-	○	○	-	-	A	828	-	95	923	-	1,118	-	-
			人権教育集会所	五反田会館	-	-	-	-	-	-	-	-	-	-	-	-	-	-	○	-	-	A	-	-	53	53	-	724	477
		鹿室南集会所	-	-	-	-	-	-	-	-	-	-	-	-	-	-	-	○	-	A	-	-	23	23	19	374	-	23	
	青少年活動施設	若者自立支援ルーム	-	-	-	-	-	-	-	-	-	-	-	-	-	-	○	○	-	A	-	-	-	-	-	713	31	85	
		グリーンライフ猿花キャンプ場	-	-	-	-	-	-	-	-	-	-	-	-	-	-	-	-	-	A	-	-	-	-	-	55	-	249	

※「○…指定または保有」、「▲(冷暖房)…施設の一部に保有」、「▲(入浴施設)…シャワー(温水)のみ保有」を表している。

■施設類型計

施設類型				施設名	⑤防災状況													⑥コスト状況							
					地域防災計画での位置付け						避難場所としての機能							収入				維持管理費			
					1	2	3	4	5	6	7	8	9	10	11	12	13	14	15	16	17	1	2	3	4
災害対策本部	避難場所	応急給水場所	医療救護所	拠点備蓄倉庫	仮設住宅建設候補地	避難場所運営委員会	備蓄の有無	通信設備	簡易トイレ	マンホールトイレ	調理設備	代替電源設備	冷暖房設備	入浴施設	収容可能スペース	耐風水害性	使用料	手数料	その他収入	収入計	燃料費【経常】	電気代【経常】	ガス代【経常】	上下水道代【経常】	
															[平均]	[平均]	[平均]	[平均]	[平均]	[平均]	[平均]	[平均]			
															(千円)	(千円)	(千円)	(千円)	(千円)	(千円)	(千円)	(千円)			
				男女共同参画施設	-	-	-	-	-	-	-	-	100.0%	100.0%	-	-	-	828	-	95	923	-	1,118	-	-
				人権教育集会所	-	-	-	-	-	-	-	-	-	-	-	-	-	-	-	38	38	10	549	239	40
				青少年活動施設	-	-	-	-	-	-	-	-	50.0%	50.0%	-	-	-	-	-	-	-	-	384	16	167
				社会教育系その他施設	-	-	-	-	-	-	-	-	20.0%	20.0%	80.0%	-	-	166	-	34	200	4	597	102	83

社会教育系その他施設

施設類型				施設名	⑥コスト状況																			
					維持管理費																			
					建物管理委託料							16	17	18	19	20	21	22	23	24	25			
9	10	11	12	13	14	15																		
大分類	中分類	小分類	細分類		修繕料【経常】	修繕料【臨時】	役員費(建物保険料)【経常】	施設等保守管理委託【経常】	建設設計等委託【臨時】	その他委託料(維持管理)【経常】	その他委託料(維持管理)【臨時】	使用料及び賃借料【経常】	使用料及び賃借料【臨時】	工事請負費【臨時】	公有財産・備品購入費【経常】	公有財産・備品購入費【臨時】	負担金等(維持管理)【経常】	負担金等(維持管理)【臨時】	その他(維持管理)【経常】	その他(維持管理)【臨時】	維持管理費計			
					(千円)	(千円)	(千円)	(千円)	(千円)	(千円)	(千円)	(千円)	(千円)	(千円)	(千円)	(千円)	(千円)	(千円)	(千円)	(千円)	(千円)	(千円)		
市民利用施設	市民文化・社会教育系施設	社会教育系その他施設	男女共同参画施設	男女共同参画推進センター	—	—	—	—	—	—	—	815	—	—	—	—	11,316	2,025	—	—	—	15,274		
			人権教育集会所	五反田会館	1,261	—	—	2,553	—	—	—	312	—	—	—	—	—	—	—	10	—	—	5,394	
				鹿室南集会所	54	—	—	2,170	—	—	—	542	—	—	—	—	—	—	—	—	—	—	—	3,182
			青少年活動施設	若者自立支援ルーム	540	—	—	—	—	—	—	—	—	—	—	—	—	—	—	—	—	—	—	1,369
				グリーンライフ猿花キャンプ場	497	—	—	—	—	2,933	—	—	13	—	—	—	133	—	—	—	—	2,257	—	6,137

■施設類型計

				施設名	⑥コスト状況																	
					維持管理費																	
					建物管理委託料							16	17	18	19	20	21	22	23	24	25	
9	10	11	12	13	14	15																
					修繕料【経常】	修繕料【臨時】	役員費(建物保険料)【経常】	施設等保守管理委託【経常】	建設設計等委託【臨時】	その他委託料(維持管理)【経常】	その他委託料(維持管理)【臨時】	使用料及び賃借料【経常】	使用料及び賃借料【臨時】	工事請負費【臨時】	公有財産・備品購入費【経常】	公有財産・備品購入費【臨時】	負担金等(維持管理)【経常】	負担金等(維持管理)【臨時】	その他(維持管理)【経常】	その他(維持管理)【臨時】	維持管理費計	
					[平均]	[平均]	[平均]	[平均]	[平均]	[平均]	[平均]	[平均]	[平均]	[平均]	[平均]	[平均]	[平均]	[平均]	[平均]	[平均]	[平均]	[平均]
					(千円)	(千円)	(千円)	(千円)	(千円)	(千円)	(千円)	(千円)	(千円)	(千円)	(千円)	(千円)	(千円)	(千円)	(千円)	(千円)	(千円)	(千円)
				男女共同参画施設	—	—	—	—	—	—	—	815	—	—	—	—	11,316	2,025	—	—	—	15,274
				人権教育集会所	658	—	—	2,362	—	—	—	427	—	—	—	—	—	—	5	—	—	4,288
				青少年活動施設	519	—	—	—	—	1,467	—	7	—	—	67	—	—	—	1,129	—	—	3,753
				社会教育系その他施設	470	—	—	945	—	587	—	336	—	—	27	—	2,263	405	453	—	—	6,271

社会教育系その他施設

施設類型				施設名	⑥コスト状況								⑦コスト指標						
					事業運営費			減価償却費	総コスト	指定管理料	収支差額	⑦コスト指標							
					26	27	28					29	30	31	32	1	2	3	4
大分類	中分類	小分類	細分類	人件費計 (概算)	その他事業 運営費	事業運営費 計	減価償却費	総コスト (支出計)	指定管理料 (参考)	収支差額 (支出計-収入 計)	臨時的経費を 除く総コスト	利用1人当 たり総コスト	利用1件当 たり総コスト	床面積当 たり総コスト	総コストに占 める使用料 等収入の割 合	臨時的経費 を除く維持管 理費	床面積当 たり維持管理 費		
				(千円)	(千円)	(千円)	(千円)	(千円)	(千円)	(千円)	(千円)	(千円)	(千円)	(千円)	(千円)	(%)	(千円)	(千円)	
市民 利用 施設	市民 文化・ 社会 教育 系 施 設	社会 教育 系 そ の 他 施 設	男女共同参画施設	男女共同参画推進センター	35,764	725	36,489	12,633	64,396	—	63,473	62,371	6.16	—	110.87	1.5%	13,249	23.55	
			人権教育集会所	五反田会館	5,589	—	5,589	3,613	14,596	—	14,543	14,596	0.86	9.62	38.61	0.4%	5,394	14.27	
			鹿室南集会所	4,898	—	4,898	1,688	9,768	—	9,745	9,768	1.86	20.87	61.43	0.2%	3,182	20.01		
			青少年活動施設	若者自立支援ルーム	—	—	—	26	1,395	—	1,395	1,395	0.15	0.15	4.43	—	1,369	4.35	
			グリーンライフ猿花キャンプ場	—	—	—	—	6,137	—	6,137	6,137	2.60	—	340.94	—	6,137	340.94		

■施設類型計

				施設名	⑥コスト状況								⑦コスト指標						
					事業運営費			減価償却費	総コスト	指定管理料	収支差額	⑦コスト指標							
					26	27	28					29	30	31	32	1	2	3	4
				人件費計 (概算)	その他事業 運営費	事業運営費 計	減価償却費	総コスト (支出計)	指定管理料 (参考)	収支差額 (支出計-収入 計)	臨時的経費を 除く総コスト	利用1人当 たり総コスト	利用1件当 たり総コスト	床面積当 たり総コスト	総コストに占 める使用料 等収入の割 合	臨時的経費 を除く維持管 理費	床面積当 たり維持管理 費		
				[平均]	[平均]	[平均]	[平均]	[平均]	[平均]	[平均]	[平均]	[平均]	[平均]	[平均]	[平均]	[平均]	[平均]	[平均]	
				(千円)	(千円)	(千円)	(千円)	(千円)	(千円)	(千円)	(千円)	(千円)	(千円)	(千円)	(千円)	(%)	(千円)	(千円)	
				男女共同参画施設	35,764	725	36,489	12,633	64,396	—	63,473	62,371	6.16	—	110.87	1.5%	13,249	23.55	
				人権教育集会所	5,244	—	5,244	2,650	12,182	—	12,144	12,182	1.36	15.25	50.02	0.3%	4,288	17.14	
				青少年活動施設	—	—	—	13	3,766	—	3,766	3,766	1.37	0.07	172.69	—	3,753	172.65	
				社会教育系その他施設	9,250	145	9,395	3,592	19,258	—	19,058	18,853	2.32	6.13	111.26	0.4%	5,866	80.62	

体育館等

施設類型				施設名	①施設状況										②建物状況									
															建物状況			耐震性		機能改善		機能改善(バリアフリー)		
					1	2	3	4	5	6	7	8	9	10	1	2	3	4	5	6	7	8	9	
大分類	中分類	小分類	細分類	所在地	開設年	延床面積 (㎡)	敷地面積 (㎡)	所有面積 (㎡)	複合施設 区分	建物保有 状況	土地保有 状況	駐車可能 台数 (台)	駐車可能 台数 (車椅子 利用者用) (台)	建築年 (年)	築年数	構造	耐震診断	耐震補強	機能改善 (アスベスト 対策)	車いす 用エレベ ーター	身障者 用トイレ	車いす 用スロ ープ		
																							市民 利用 施設	スポ ーツ ・レ クリ エー シ ョ ン 施 設
浦和駒場体育館	浦和区駒場2丁目5番6	S49	7,830	14,053	14,053	単独	所有	所有	70	1	S48	44	RC	実施済	実施済	●	×	×	×	●				
大宮体育館	見沼区大和田町1丁目305番	S53	7,992	—	—	複合	所有	その他	153	—	S53	39	RC	実施済	実施済	●	×	×	×	×				
与野体育館	中央区下落合5丁目8番10	S41	2,904	4,673	4,673	単独	所有	所有	33	1	S41	51	RC	実施済	実施済	●	×	×	×	●				
浦和西体育館	桜区大学下大久保1676番1	S55	2,115	5,705	5,705	単独	所有	所有	55	3	S54	38	RC	実施済	実施済	●	×	●	●	●				
武 道 館	大宮武道館	見沼区堀崎町12番36	H3	6,463	12,314	12,314	単独	所有	所有	238	2	H2	27	RC	—	—	●	×	●	●	●			
	ス ポ ー ツ 施 設	八王子スポーツ施設	中央区八王子4丁目1番10	H7	288	19,619	19,619	単独	所有	所有	31	—	H7	22	その他	—	—	●	×	×	×	—		
大原サッカー場		浦和区大原3丁目4番102	H15	1,403	36,991	36,991	単独	所有	所有	100	2	H6	23	RC	—	—	●	×	×	×	●			
西大宮サッカー場		西区西大宮4丁目25番3ほか	H24	206	—	—	単独	所有	その他	25	1	H24	5	S	—	—	●	×	×	×	—			
宝来グラウンド・ゴルフ場		西区大学宝来125番1	H30	65	9,613	9,613	単独	所有	所有	65	2	H29	1	S	—	—	●	×	●	●	●			

※ 機能改善:「●」…対応済、「▲」…対応中、「—」…対応不要、「×」…未対応を表している。

■施設類型計

施設類型				①施設状況										②建物状況									
														建物状況			耐震性		機能改善		機能改善(バリアフリー)		
				1	2	3	4	5	6	7	8	9	10	1	2	3	4	5	6	7	8	9	
施設数	開設年	延床面積 [平均] (㎡)	敷地面積	所有面積	複合施設 区分	建物保有 状況	土地保有 状況	駐車可能 台数 [平均] (台)	駐車可能 台数 (車椅子 利用者用) [平均] (台)	建築年	築年数	構造	耐震診断	耐震補強	機能改善 (アスベスト 対策) [実施率] (%)	車いす 用エレベ ーター [実施率] (%)	身障者 用トイレ [実施率] (%)	車いす 用スロ ープ [実施率] (%)					
																			体育館	5	—	7,583	—
武道館	1	—	6,463	—	—	—	—	—	238	2	—	—	—	100.0%	100.0%	100.0%	0.0%	100.0%	100.0%				
スポーツ施設	4	—	491	—	—	—	—	—	55	1	—	—	—	100.0%	100.0%	100.0%	0.0%	25.0%	100.0%				
体育館等	10	—	4,634	—	—	—	—	—	77	2	—	—	—	100.0%	100.0%	100.0%	10.0%	40.0%	90.0%				

体育館等

施設類型				施設名	②建物状況				③利用状況				④運営状況																		
					機能改善(バリアフリー)			環境負荷低減	1	2	3	4	運営方法	運営人員								年間運営日数	運営日時								
					10	11	12							13	1	2	3	4	2	3	4		5	6	7	8	定休日				
自動ドア	手すり	点字ブロック	自然エネルギー・太陽光発電	年間利用者数	1日当たり利用者数	年間利用件数	1日当たり利用件数	常勤職員	再任用職員	非常勤職員	非常勤職員(所管課予算外)	臨時職員		臨時職員(所管課予算外)	委託職員	10	11	12	13	14	15		16	17	18						
市民利用施設	スポーツ・レクリエーション施設	体育館等	体育館	記念総合体育館	●	●	●	×	490,374	1,413.18	244,030	703.26	指定管理(利用料金)	12.00	—	—	—	—	82.00	—	347								9:00	21:00	
				浦和駒場体育館	●	×	×	×	294,528	820.41	98,981	275.71	指定管理(利用料金)	5.00	—	—	—	—	7.00	—	359									9:00	21:00
				大宮体育館	×	×	×	×	254,398	718.64	43,833	123.82	指定管理(利用料金)	6.00	—	—	—	—	5.00	4.00	354									9:00	21:00
				与野体育館	×	×	×	×	186,421	519.28	6,632	18.47	指定管理(利用料金)	3.00	—	—	—	—	7.00	—	359									9:00	21:00
				浦和西体育館	●	×	×	×	107,060	298.22	46,978	130.86	指定管理(利用料金)	4.00	—	1.00	—	—	3.00	—	359									9:00	21:00
			武道館	大宮武道館	●	×	×	●	229,867	640.30	13,879	38.66	指定管理(利用料金)	4.00	—	—	—	—	12.00	—	359									9:00	21:00
				スポーツ施設	八王子スポーツ施設	×	×	×	×	110,955	312.55	—	—	貸付	—	—	—	—	—	—	—	355								9:00	21:00
			大原サッカー場		×	●	×	×	—	—	—	—	貸付	—	—	—	—	—	—	—	206								—	—	
			西大宮サッカー場		×	×	×	×	—	—	—	—	貸付	—	—	—	—	—	—	—	365								—	—	
						宝来グラウンド・ゴルフ場	×	●	●	×	8,994	25.05	—	—	指定管理(利用料金)	1.00	—	6.00	—	—	—	—	359							9:00	17:00

※ 定休日:「●…毎週」、「▲…隔週」、「■…その他」を表している。

■施設類型計

	施設名	②建物状況				③利用状況				④運営状況																		
		機能改善(バリアフリー)			環境負荷低減	1	2	3	4	運営方法	運営人員								年間運営日数	運営日時								
		10	11	12							13	1	2	3	4	2	3	4		5	6	7	8	定休日				
		自動ドア	手すり	点字ブロック	自然エネルギー・太陽光発電	年間利用者数	1日当たり利用者数	年間利用コマ数	1日当たり利用件数		常勤職員	再任用職員	非常勤職員	非常勤職員(所管課予算外)	臨時職員	臨時職員(所管課予算外)	委託職員	10		11	12	13	14	15	16	17	18	
	体育館	60.0%	20.0%	20.0%	0.0%	266,556	754	88,091	250	0.0%	6.00	—	0.20	—	—	20.80	0.80	356	—	—	—	—	—	—	—	—	—	—
	武道館	100.0%	0.0%	0.0%	100.0%	229,867	640	13,879	39	0.0%	4.00	—	—	—	—	12.00	—	359	—	—	—	—	—	—	—	—	—	
	スポーツ施設	0.0%	50.0%	25.0%	0.0%	29,987	84	—	—	0.0%	0.25	—	1.50	—	—	—	—	321	—	—	—	—	—	—	—	—	—	
体育館等		40.0%	30.0%	20.0%	10.0%	168,260	475	45,433	129	0.0%	3.50	—	0.70	—	—	11.60	0.40	342	—	—	—	—	—	—	—	—	—	

体育館等

施設類型				施設名	⑤防災状況													⑥コスト状況											
					地域防災計画での位置付け						避難場所としての機能							収入				維持管理費							
					1	2	3	4	5	6	7	8	9	10	11	12	13	14	15	16	17	1	2	3	4	5	光熱水費		
					災害対策本部	避難場所	応急給水場所	医療救護所	拠点備蓄倉庫	仮設住宅建設候補地	避難場所運営委員会	備蓄の有無	通信設備	簡易トイレ	マンホールトイレ	調理設備	代替電源設備	冷暖房設備	入浴施設	収容可能スペース	耐風水害性	使用料	手数料	その他収入	収入計	燃料費【経常】	電気代【経常】	ガス代【経常】	上下水道代【経常】
																	(千円)	(千円)	(千円)	(千円)	(千円)	(千円)	(千円)	(千円)					
市民利用施設	スポーツ・レクリエーション施設	体育館等	記念総合体育館	-	-	-	-	○	-	-	○	-	-	-	○	○	▲	4,730	C	108,889	-	5,612	114,501	-	-	-	-		
			浦和駒場体育館	-	○	-	-	-	-	○	○	-	○	-	-	○	▲	▲	2,805	A	21,992	-	3,720	25,712	-	-	-	-	
			大宮体育館	-	-	-	-	-	-	-	-	-	-	-	○	▲	▲	-	1,836	C	19,634	-	2,470	22,104	-	-	-	-	
			与野体育館	-	-	-	-	-	-	-	-	-	-	-	-	▲	▲	-	1,080	C	9,135	-	1,968	11,103	-	-	-	-	
			浦和西体育館	-	-	-	-	-	-	-	-	-	-	-	-	▲	▲	-	1,019	C	7,042	-	544	7,586	-	-	-	-	
		武道館	大宮武道館	-	-	-	-	-	-	-	-	-	-	-	○	▲	▲	-	2,202	B	9,062	-	1,887	10,949	-	-	-	-	
		スポーツ施設	八王子スポーツ施設	-	-	-	-	-	-	-	-	-	-	-	-	▲	▲	-	-	B	-	-	67	67	-	-	-	-	
		大原サッカー場	-	-	-	-	-	-	-	-	-	-	-	-	-	▲	○	-	-	D	-	-	5	5	-	-	-	-	
		西大宮サッカー場	-	-	-	-	-	-	-	-	-	-	-	-	-	▲	-	-	-	B	-	-	-	-	-	-	-	-	
		宝来グラウンド・ゴルフ場	-	-	-	-	-	-	-	-	-	-	-	-	-	▲	-	-	-	D	133	-	127	260	-	-	-	-	

※「○」…指定または保有、「▲」(冷暖房)…施設の一部に保有、「▲」(入浴施設)…シャワー(温水)のみ保有を表している。

■施設類型計

施設類型				施設名	⑤防災状況													⑥コスト状況											
					地域防災計画での位置付け						避難場所としての機能							収入				維持管理費							
					1	2	3	4	5	6	7	8	9	10	11	12	13	14	15	16	17	1	2	3	4	5	光熱水費		
					災害対策本部	避難場所	応急給水場所	医療救護所	拠点備蓄倉庫	仮設住宅建設候補地	避難場所運営委員会	備蓄の有無	通信設備	簡易トイレ	マンホールトイレ	調理設備	代替電源設備	冷暖房設備	入浴施設	収容可能スペース	耐風水害性	使用料	手数料	その他収入	収入計	燃料費【経常】	電気代【経常】	ガス代【経常】	上下水道代【経常】
																	[平均]	[平均]	[平均]	[平均]	[平均]	[平均]	[平均]	[平均]					
体育館等	体育館	-	20.0%	-	-	20.0%	-	20.0%	40.0%	-	20.0%	-	-	60.0%	100.0%	100.0%	2,294	-	33,338	-	2,863	36,201	-	-	-	-			
	武道館	-	-	-	-	-	-	-	-	-	-	-	-	100.0%	100.0%	100.0%	2,202	-	9,062	-	1,887	10,949	-	-	-	-			
	スポーツ施設	-	-	-	-	-	-	-	-	-	-	-	-	-	100.0%	50.0%	-	-	33	-	50	83	-	-	-	-			
	体育館等	-	10.0%	-	-	10.0%	-	10.0%	20.0%	-	10.0%	-	-	40.0%	100.0%	80.0%	1,367	-	17,589	-	1,640	19,229	-	-	-	-			

体育館等

施設類型				⑥コスト状況																			
				維持管理費												維持管理費計							
				建物管理委託料				16	17	18	19	20	21	22	23	24	25						
9	10	11	12	13	14	15																	
大分類	中分類	小分類	細分類	施設名	修繕料【経常】	修繕料【臨時】	役務費(建物保険料)【経常】	施設等保守管理委託【経常】	建設設計等委託【臨時】	その他委託料(維持管理)【経常】	その他委託料(維持管理)【臨時】	使用料及び賃借料【経常】	使用料及び賃借料【臨時】	工事請負費【臨時】	公有財産・備品購入費【経常】	公有財産・備品購入費【臨時】	負担金等(維持管理)【経常】	負担金等(維持管理)【臨時】	その他(維持管理)【経常】	その他(維持管理)【臨時】	維持管理費計		
					(千円)	(千円)	(千円)	(千円)	(千円)	(千円)	(千円)	(千円)	(千円)	(千円)	(千円)	(千円)	(千円)	(千円)	(千円)	(千円)	(千円)	(千円)	(千円)
市民利用施設	スポーツ・レクリエーション施設	体育館等	体育館	記念総合体育館	5,030	—	1,310	—	—	53,000	—	10,791	—	—	4,234	—	—	—	—	—	—	74,365	
				浦和駒場体育館	8,079	—	1,293	—	17,393	33,008	—	2,944	—	—	—	2,801	—	—	—	—	—	—	65,518
				大宮体育館	10,224	16,200	225	—	—	21,196	1,184	1,392	—	—	—	2,666	—	—	—	—	—	—	53,087
				与野体育館	1,441	2,808	213	—	—	4,577	—	342	—	—	—	762	—	—	—	—	—	—	10,143
				浦和西体育館	3,607	—	295	—	—	10,935	—	1,522	—	—	—	875	—	—	—	—	—	—	17,234
			武道館	大宮武道館	2,884	—	207	—	—	7,022	—	1,064	—	—	—	370	—	—	—	—	—	—	11,547
				スポーツ施設	八王子子スポーツ施設	—	—	—	—	—	30	—	—	—	—	—	—	—	—	—	—	—	—
			大原サッカー場		—	—	—	—	—	271	—	—	—	—	—	—	—	—	—	—	—	—	271
			西大宮サッカー場		—	—	—	—	—	—	—	—	—	—	—	—	—	—	—	—	—	—	—
			宝来グラウンド・ゴルフ場	—	—	—	—	—	—	—	—	—	—	—	—	—	—	—	—	—	—	—	—

■施設類型計

		⑥コスト状況																
		維持管理費												維持管理費計				
		建物管理委託料				16	17	18	19	20	21	22	23	24	25			
9	10	11	12	13	14											15		
		修繕料【経常】	修繕料【臨時】	役務費(建物保険料)【経常】	施設等保守管理委託【経常】	建設設計等委託【臨時】	その他委託料(維持管理)【経常】	その他委託料(維持管理)【臨時】	使用料及び賃借料【経常】	使用料及び賃借料【臨時】	工事請負費【臨時】	公有財産・備品購入費【経常】	公有財産・備品購入費【臨時】	負担金等(維持管理)【経常】	負担金等(維持管理)【臨時】	その他(維持管理)【経常】	その他(維持管理)【臨時】	維持管理費計
		[平均] (千円)	[平均] (千円)	[平均] (千円)	[平均] (千円)	[平均] (千円)	[平均] (千円)	[平均] (千円)	[平均] (千円)	[平均] (千円)	[平均] (千円)	[平均] (千円)	[平均] (千円)	[平均] (千円)	[平均] (千円)	[平均] (千円)	[平均] (千円)	[平均] (千円)
体育館等	体育館	5,676	3,802	667	—	3,479	24,543	237	3,398	—	—	2,268	—	—	—	—	—	44,069
	武道館	2,884	—	207	—	—	7,022	—	1,064	—	—	370	—	—	—	—	—	11,547
	スポーツ施設	—	—	—	—	—	75	—	—	—	—	—	—	—	—	—	—	75
	計	3,127	1,901	354	—	1,739	13,004	118	1,806	—	—	1,171	—	—	—	—	—	23,220

体育館等

施設類型				施設名	⑥コスト状況				⑦コスト指標									
					事業運営費			減価償却費	総コスト	指定管理料	収支差額	⑦コスト指標						
					26	27	28					29	30	31	32	1	2	3
大分類	中分類	小分類	細分類	人件費計 (概算)	その他事業 運営費	事業運営費 計	減価償却費	総コスト (支出計)	指定管理料 (参考)	収支差額 (支出計-収入計)	臨時的経費 を除く総コスト	利用1人当 たり総コスト	利用1件当 たり総コスト	床面積当 たり総コスト	総コストに占 める使用料 等収入の割 合	臨時的経費 を除く維持管 理費	床面積当 たり維持管理 費	
				(千円)	(千円)	(千円)	(千円)	(千円)	(千円)	(千円)	(千円)	(千円)	(千円)	(千円)	(%)	(千円)	(千円)	
市民 利用 施設	スポ ー ツ ・ レ ク リ エ ー シ ョ ン 施 設	体 育 館 等	体育館	記念総合体育館	107,240	85,876	193,116	173,489	440,970	130,000	326,469	440,970	0.90	1.81	25.83	26.0%	74,365	4.36
			浦和駒場体育館	35,744	16,955	52,699	31,749	149,966	79,825	124,254	132,573	0.45	1.34	16.93	19.4%	48,125	6.15	
			大宮体育館	34,912	14,163	49,075	32,744	134,906	63,360	112,802	117,522	0.46	2.68	14.70	18.8%	35,703	4.47	
			与野体育館	21,206	18,122	39,328	—	49,471	27,304	38,368	46,663	0.25	7.04	16.07	23.8%	7,335	2.53	
			浦和西体育館	20,192	9,302	29,494	8,596	55,324	40,891	47,738	55,324	0.52	1.18	26.15	13.7%	17,234	8.15	
			武道館	大宮武道館	42,381	9,364	51,745	53,049	116,341	47,264	105,392	116,341	0.51	8.38	18.00	9.4%	11,547	1.79
			スポーツ施設	八王子スポーツ施設	—	—	—	1,796	1,826	—	1,759	1,826	0.02	—	6.34	3.7%	30	0.10
			大原サッカー場	—	—	—	10,842	11,113	—	11,108	11,113	—	—	7.92	0.0%	271	0.19	
			西大宮サッカー場	—	—	—	312	312	—	312	312	—	—	1.52	—	—	—	
			宝来グラウンド・ゴルフ場	7,637	16,362	23,999	—	23,999	21,300	23,739	23,999	—	—	—	—	—	—	

■施設類型計

施設類型計				⑥コスト状況				⑦コスト指標									
				事業運営費			減価償却費	総コスト	指定管理料	収支差額	⑦コスト指標						
				26	27	28					29	30	31	32	1	2	3
				人件費計 (概算)	その他事業 運営費	事業運営費 計	減価償却費	総コスト (支出計)	指定管理料 (参考)	収支差額 (支出計-収入 計)	臨時的経費を 除く総コスト	利用1人当 たり総コスト	利用1件当 たり総コスト	床面積当 たり総コスト	総コストに占 める使用料等 収入の割合	臨時的経費を 除く維持管 理費	床面積当 たり維持管 理費
				[平均] (千円)	[平均] (千円)	[平均] (千円)	[平均] (千円)	[平均] (千円)	[平均] (千円)	[平均] (千円)	[平均] (千円)	[平均] (千円)	[平均] (千円)	[平均] (千円)	[平均] (%)	[平均] (千円)	[平均] (千円)
体育館等	体育館	43,859	28,884	72,742	49,315	166,127	68,276	129,926	158,610	0.52	2.81	19.94	20.33%	36,552	5.13		
	武道館	42,381	9,364	51,745	53,049	116,341	47,264	105,392	116,341	0.51	8.38	18.00	9.41%	11,547	1.79		
	スポーツ施設	1,909	4,091	6,000	3,237	9,312	5,325	9,229	9,312	0.00	—	3.94	0.93%	75	0.07		
	体育館等	26,931	17,014	43,946	31,258	98,423	40,994	79,194	94,664	0.31	2.24	13.35	11.48%	19,461	2.77		

レクリエーション施設・保養施設

施設類型				施設名	①施設状況										②建物状況								
															建物状況			耐震性		機能改善		機能改善(バリアフリー)	
					1	2	3	4	5	6	7	8	9	10	1	2	3	4	5	6	7	8	9
大分類	中分類	小分類	細分類	所在地	開設年	延床面積	敷地面積	所有面積	複合施設区分	建物保有状況	土地保有状況	駐車可能台数	駐車可能台数(車椅子利用者用)	建築年	築年数	構造	耐震診断	耐震補強	アスベスト対策	車いす用エレベータ	身障者用トイレ	車いす用スロープ	
市民利用施設	スポーツ・レクリエーション施設	レクリエーション施設・保養施設	レクリエーション施設	見沼ヘルシーランド	緑区大字大崎322番1	S62	3,600	7,320	7,320	単独	所有	所有	70	5	S62	30	RC	—	—	●	●	●	●
			保養施設	ホテル南郷	福島県南会津郡南会津町界字猛の入454番-	S63	3,220	12,050	12,050	単独	所有	所有	29	2	S63	29	RC	—	—	●	×	×	●
			保養施設	六日町山の家	新潟県南魚沼市大字坂戸831番2	S49	2,508	8,836	8,836	単独	所有	所有	20	—	S49	43	RC	実施済	未実施	●	×	×	×
			保養施設	新治ファミリーランド	群馬県利根郡みなかみ町相模159番1	H9	1,080	44,992	44,994	単独	所有	所有	25	—	H9	20	W	—	—	●	—	●	●

※ 機能改善:「●…対応済」、「▲…対応中」、「—…対応不要」、「×…未対応」を表している。

■施設類型計

				①施設状況										②建物状況								
														建物状況			耐震性		機能改善		機能改善(バリアフリー)	
				1	2	3	4	5	6	7	8	9	10	1	2	3	4	5	6	7	8	9
施設数	開設年	延床面積	敷地面積	所有面積	複合施設区分	建物保有状況	土地保有状況	駐車可能台数	駐車可能台数(車椅子利用者用)	建築年	築年数	構造	耐震診断	耐震補強	機能改善(アスベスト対策)	車いす用エレベータ	身障者用トイレ	車いす用スロープ				
		[平均] (㎡)						[平均] (台)	[平均] (台)				[実施率] (%)	[実施率] (%)	[実施率] (%)	[実施率] (%)	[実施率] (%)	[実施率] (%)				
	レクリエーション施設	1	—	3,600	—	—	—	—	70	5	—	—	—	100.0%	100.0%	100.0%	100.0%	100.0%	100.0%			
	保養施設	3	—	2,269	—	—	—	—	25	1	—	—	—	100.0%	66.7%	100.0%	33.3%	33.3%	66.7%			
	レクリエーション施設・保養施設	4	—	2,602	—	—	—	—	36	2	—	—	—	100.0%	75.0%	100.0%	50.0%	50.0%	75.0%			

レクリエーション施設・保養施設

施設類型				施設名	②建物状況				③利用状況		④運営状況																					
					機能改善(バリアフリー)			環境負荷低減	1	2	1	運営人員								運営日時												
					10	11	12	13				年間利用者数	1日当たり利用者数	1	運営人員								9	定休日								
					自動ドア	手すり	点字ブロック	自然エネルギー・太陽光発電	2	3	4				5	6	7	8	10	11	12	13		14	15	16	17	18				
大分類	中分類	小分類	細分類	レクリエーション施設	見沼ヘルシーランド	●	●	×	×	32,219	254	指定管理(利用料金)	4.00	—	—	—	45.00	—	—	127	●									10:00	20:30	
				保養施設	ホテル南郷	●	×	×	×	8,955	26	指定管理(利用料金)	8.09	—	—	—	6.27	—	—	347											0:00	23:59
					六日町山の家	×	●	×	×	7,572	23	指定管理(利用料金)	6.00	—	—	—	10.50	—	—	332											0:00	23:59
					新治ファミリーランド	×	●	×	×	6,134	25	指定管理(利用料金)	1.00	—	—	—	8.61	—	—	244											0:00	23:59

※ 定休日:「●…毎週」、「▲…隔週」、「■…その他」を表している。

■施設類型計

				施設名	②建物状況				③利用状況		④運営状況																		
					機能改善(バリアフリー)			環境負荷低減	1	2	1	運営人員								運営日時									
					10	11	12	13				年間利用者数	1日当たり利用者数	1	運営人員								9	定休日					
					自動ドア	手すり	点字ブロック	自然エネルギー・太陽光発電	2	3	4				5	6	7	8	10	11	12	13		14	15	16	17	18	
				レクリエーション施設	100.0%	100.0%	0.0%	0.0%	32,219	254	0.0%	4.00	—	—	—	45.00	—	—	127	—	—	—	—	—	—	—	—	—	—
				保養施設	33.3%	66.7%	0.0%	0.0%	7,554	24	0.0%	5.03	—	—	—	8.46	—	—	308	—	—	—	—	—	—	—	—	—	—
				レクリエーション施設・保養施設	50.0%	75.0%	0.0%	0.0%	13,720	82	0.0%	4.77	—	—	—	17.60	—	—	263	—	—	—	—	—	—	—	—	—	—

レクリエーション施設・保養施設

施設類型				施設名	⑤防災状況													⑥コスト状況											
					地域防災計画での位置付け						避難場所としての機能							収入				維持管理費							
					1	2	3	4	5	6	7	8	9	10	11	12	13	14	15	16	17	1	2	3	4	5	光熱水費		
					災害対策本部	避難場所	応急給水場所	医療救護所	拠点備蓄倉庫	仮設住宅建設候補地	避難場所運営委員会	備蓄の有無	通信設備	簡易トイレ	マンホールトイレ	調理設備	代替電源設備	冷暖房設備	入浴施設	収容可能スペース	耐風水害性	使用料	手数料	その他収入	収入計	燃料費【経常】	電気代【経常】	ガス代【経常】	上下水道代【経常】
大分類	中分類	小分類	細分類	レクリエーション施設	見沼ヘルシーランド	-	-	-	-	-	-	-	-	-	○	○	○	○	-	B	(千円)	(千円)	(千円)	(千円)	(千円)	(千円)	(千円)	(千円)	
				保養施設	ホテル南郷	-	-	-	-	-	-	○	-	-	-	○	○	○	○	-	B	27,507	-	38,798	66,305	9,157	8,434	737	1,247
				六日町山の家	-	-	-	-	-	-	○	-	-	-	○	○	○	○	-	A	20,256	-	17,081	37,337	4,339	7,653	796	2,179	
				新治ファミリーランド	-	-	-	-	-	-	-	-	-	-	○	-	▲	○	-	A	8,270	-	688	8,958	785	1,365	140	528	

※「○…指定または保有」、「▲(冷暖房)…施設の一部に保有」、「▲(入浴施設)…シャワー(温水)のみ保有」を表している。

■施設類型計

		⑤防災状況													⑥コスト状況											
		地域防災計画での位置付け						避難場所としての機能							収入				維持管理費							
		1	2	3	4	5	6	7	8	9	10	11	12	13	14	15	16	17	1	2	3	4	5	光熱水費		
		災害対策本部	避難場所	応急給水場所	医療救護所	拠点備蓄倉庫	仮設住宅建設候補地	避難場所運営委員会	備蓄の有無	通信設備	簡易トイレ	マンホールトイレ	調理設備	代替電源設備	冷暖房設備	入浴施設	収容可能スペース	耐風水害性	使用料	手数料	その他収入	収入計	燃料費【経常】	電気代【経常】	ガス代【経常】	上下水道代【経常】
	レクリエーション施設	-	-	-	-	-	-	-	-	-	-	100.0%	100.0%	100.0%	100.0%	-	-	[平均]	[平均]	[平均]	[平均]	[平均]	[平均]	[平均]	[平均]	
	保養施設	-	-	-	-	-	-	66.7%	-	-	100.0%	66.7%	100.0%	100.0%	-	-	18,678	-	18,856	37,533	4,760	5,817	558	1,318		
	レクリエーション施設・保養施設	-	-	-	-	-	-	50.0%	-	-	100.0%	75.0%	100.0%	100.0%	-	-	18,010	-	15,184	33,194	3,671	7,273	1,604	2,376		

レクリエーション施設・保養施設

施設類型				施設名	⑥コスト状況																		
					維持管理費																		
					建物管理委託料		建物管理委託料		16	17	18	19	20	21	22	23	24	25					
9	10	11	12	13	14	15																	
大分類	中分類	小分類	細分類		修繕料【経常】	修繕料【臨時】	役務費(建物保険料)【経常】	施設等保守管理委託【経常】	建設設計等委託【臨時】	その他委託料(維持管理)【経常】	その他委託料(維持管理)【臨時】	使用料及び賃借料【経常】	使用料及び賃借料【臨時】	工事請負費【臨時】	公有財産・備品購入費【経常】	公有財産・備品購入費【臨時】	負担金等(維持管理)【経常】	負担金等(維持管理)【臨時】	その他(維持管理)【経常】	その他(維持管理)【臨時】	維持管理費計		
					(千円)	(千円)	(千円)	(千円)	(千円)	(千円)	(千円)	(千円)	(千円)	(千円)	(千円)	(千円)	(千円)	(千円)	(千円)	(千円)	(千円)	(千円)	
市民利用施設	スポーツ・レクリエーション施設	レクリエーション施設・保養施設	レクリエーション施設	見沼ヘルシーランド	1,820	—	—	2,787	—	—	—	960	—	378,138	—	—	—	—	—	10,201	—	416,240	
			保養施設	ホテル南郷	2,600	—	—	—	20,792	1,932	—	526	—	—	—	—	1,484	—	—	—	—	—	46,909
				六日町山の家	5,104	14,256	—	18,280	—	3,703	—	1,734	—	—	—	—	—	—	—	—	2,602	—	60,646
				新治ファミリーランド	717	—	—	347	—	124	—	1,080	—	—	—	—	—	—	—	—	—	—	—

■施設類型計

				⑥コスト状況																		
				維持管理費																		
				建物管理委託料		建物管理委託料		16	17	18	19	20	21	22	23	24	25					
9	10	11	12	13	14	15																
				修繕料【経常】	修繕料【臨時】	役務費(建物保険料)【経常】	施設等保守管理委託【経常】	建設設計等委託【臨時】	その他委託料(維持管理)【経常】	その他委託料(維持管理)【臨時】	使用料及び賃借料【経常】	使用料及び賃借料【臨時】	工事請負費【臨時】	公有財産・備品購入費【経常】	公有財産・備品購入費【臨時】	負担金等(維持管理)【経常】	負担金等(維持管理)【臨時】	その他(維持管理)【経常】	その他(維持管理)【臨時】	維持管理費計		
				[平均]	[平均]	[平均]	[平均]	[平均]	[平均]	[平均]	[平均]	[平均]	[平均]	[平均]	[平均]	[平均]	[平均]	[平均]	[平均]	[平均]	[平均]	[平均]
				(千円)	(千円)	(千円)	(千円)	(千円)	(千円)	(千円)	(千円)	(千円)	(千円)	(千円)	(千円)	(千円)	(千円)	(千円)	(千円)	(千円)	(千円)	(千円)
			レクリエーション施設	1,820	—	—	2,787	—	—	—	960	—	378,138	—	—	—	—	—	10,201	—	416,240	
			保養施設	2,807	4,752	—	6,209	6,931	1,920	—	1,113	—	—	—	495	—	—	—	867	—	37,547	
			レクリエーション施設・保養施設	2,560	3,564	—	5,354	5,198	1,440	—	1,075	—	94,535	—	371	—	—	—	3,201	—	132,220	

レクリエーション施設・保養施設

施設類型				施設名	⑥コスト状況								⑦コスト指標						
					事業運営費			減価償却費	総コスト	指定管理料	収支差額	⑦コスト指標							
					26	27	28					29	30	31	32	1	2	3	4
大分類	中分類	小分類	細分類	人件費計 (概算)	その他事業 運営費	事業運営費 計	減価償却費	総コスト (支出計)	指定管理料 (参考)	収支差額 (支出計－収入 計)	臨時的経費を 除く総コスト	利用1人当 たり総コスト	利用1件当 たり総コスト	床面積当 たり総コスト	総コストに占 める使用料 等収入の割 合	臨時的経費 を除く維持 管理費	床面積当 たり維持 管理費		
				(千円)	(千円)	(千円)	(千円)	(千円)	(千円)	(千円)	(千円)	(千円)	(千円)	(千円)	(%)	(千円)	(千円)		
市民 利用 施設	ス ポ ー ツ ・ レ ク リ エ ー シ ョ ン ・ 保 養 施 設	レ ク リ エ ー シ ョ ン 施 設	レクリエーション施設	見沼ヘルシーランド	42,704	10,177	52,881	10,644	479,765	73,591	459,590	101,627	3.15	—	28.23	19.9%	38,102	10.58	
			保養施設	ホテル南郷	45,373	29,410	74,783	23,327	145,019	45,814	78,714	122,743	13.71	—	38.12	54.0%	24,633	7.65	
				六日町山の家	16,602	22,373	38,975	7,413	107,034	48,275	69,697	92,778	12.25	—	36.99	40.2%	46,390	18.50	
				新治ファミリーランド	8,212	2,292	10,504	8,775	24,365	6,817	15,407	24,365	3.97	—	22.56	36.8%	5,086	4.71	

■施設類型計

				⑥コスト状況								⑦コスト指標						
				事業運営費			減価償却費	総コスト	指定管理料	収支差額	⑦コスト指標							
				26	27	28					29	30	31	32	1	2	3	4
				人件費計 (概算)	その他事業 運営費	事業運営費 計	減価償却費	総コスト (支出計)	指定管理料 (参考)	収支差額 (支出計－収入 計)	臨時的経費を 除く総コスト	利用1人当 たり総コスト	利用1件当 たり総コスト	床面積当 たり総コスト	総コストに占 める使用料 等収入の割 合	臨時的経費 を除く維持 管理費	床面積当 たり維持 管理費	
				[平均] (千円)	[平均] (千円)	[平均] (千円)	[平均] (千円)	[平均] (千円)	[平均] (千円)	[平均] (千円)	[平均] (千円)	[平均] (千円)	[平均] (千円)	[平均] (千円)	[平均] (%)	[平均] (千円)	[平均] (千円)	
			レクリエーション施設	42,704	10,177	52,881	10,644	479,765	73,591	459,590	101,627	3.15	—	28.23	19.9%	38,102	10.58	
			保養施設	23,396	18,025	41,421	13,172	92,139	33,635	54,606	79,962	9.98	—	32.56	43.7%	25,370	10.29	
			レクリエーション施設・保養施設	28,223	16,063	44,286	12,540	189,046	43,624	155,852	85,378	8.27	—	31.48	37.7%	28,553	10.36	

産業振興施設

施設類型				施設名	①施設状況										②建物状況									
					1										建物状況			耐震性		機能改善	機能改善(バリアフリー)			
					所在地	開設年	延床面積 (㎡)	敷地面積 (㎡)	所有面積 (㎡)	複合施設 区分	建物保有 状況	土地保有 状況	駐車可能 台数 (台)	駐車可能 台数(車椅子 利用者 用) (台)	建築年 (年)	築年数	構造	耐震診断	耐震補強	機能改善 (アスベスト 対策)	車いす用 エレベータ	身障者用 トイレ	車いす用 スロープ	
市民 利用 施設	産業 系 施設	産業 振 興 施設	産業文化センター	中央区下落合5丁目4番3	S59	4,058	2,420	2,420	単独	所有	所有	28	1	S59	34	RC	—	—	●	●	●	●		
			産業振興会館・計量検査所	北区日進町2丁目1915番4	S62	1,219	3,157	3,157	単独	所有	所有	43	1	S61	32	RC	—	—	●	×	●	●		
			勤労女性 センター	見沼区大和田町1丁目303番	S53	929	—	—	複合	所有	所有	153	—	S53	39	RC	実施済	実施済	●	×	×	×		

※ 機能改善:「●…対応済」、「▲…対応中」、「—…対応不要」、「×…未対応」を表している。

■施設類型計

				①施設状況										②建物状況									
				1										建物状況			耐震性		機能改善	機能改善(バリアフリー)			
				施設数	開設年	延床面積 [平均] (㎡)	敷地面積	所有面積	複合施設 区分	建物保有 状況	土地保有 状況	駐車可能 台数 (台)	駐車可能 台数(車椅子 利用者 用) (台)	建築年	築年数	構造	耐震診断 [実施率] (%)	耐震補強 [実施率] (%)	機能改善 (アスベスト 対策) [実施率] (%)	車いす用 エレベータ [実施率] (%)	身障者用 トイレ [実施率] (%)	車いす用 スロープ [実施率] (%)	
	産業振興施設	2	—	2,639	—	—	—	—	—	—	—	—	—	—	—	—	100.0%	100.0%	100.0%	50.0%	100.0%	100.0%	
	勤労女性センター	1	—	929	—	—	—	—	—	—	—	—	—	—	—	—	100.0%	100.0%	100.0%	0.0%	0.0%	0.0%	
	産業振興施設	3	—	2,069	—	—	—	—	—	—	—	—	—	—	—	—	100.0%	100.0%	100.0%	33.3%	66.7%	66.7%	

産業振興施設

施設類型				施設名	②建物状況				③利用状況					④運営状況																	
					機能改善(バリアフリー)			環境負荷低減	1	2	3	4	5	運営方法	運営人員								運営日時								
					10	11	12								年間利用者数	1日当たり利用者数	年間利用コマ数	年間利用可能コマ数	稼働率	1	2	3	4	5	6	7	8	9	定休日		
					自動ドア	手すり	点字ブロック	自然エネルギー・太陽光発電	年間利用可能コマ数	稼働率	常勤職員	再任用職員	非常勤職員																非常勤職員(所管課予算外)	臨時職員	臨時職員(所管課予算外)
大分類	中分類	小分類	細分類	(人)	(人/日)	(コマ)	(コマ)	(%)	(人)	(人)	(人)	(人)	(人)	(人)	(人)	(人)	(日)								開始時間	終了時間					
市民利用施設	産業系施設	産業振興施設	産業文化センター	●	●	●	×	103,229	288	4,494	6,405	70.2%	指定管理(利用料金)	2.96	—	—	—	—	8.40	—	359								9:00	21:30	
			産業振興会館・計量検査所	●	×	×	×	45,529	160	896	1,415	63.3%	直営	2.00	2.00	—	—	—	2.00	—	283							●	9:00	21:00	
			勤労女性センター	×	×	×	×	18,521	53	1,272	6,318	20.1%	指定管理(使用料)	3.50	—	—	—	—	—	1.62	—	352								9:00	21:00
			勤労女性センター	×	×	×	×	18,521	53	1,272	6,318	20.1%	指定管理(使用料)	3.50	—	—	—	—	—	1.62	—	352								9:00	21:00

※ 定休日:「●」…毎週、「▲」…隔週、「■」…その他を表している。

■施設類型計

施設類型				施設名	②建物状況				③利用状況					④運営状況																	
					機能改善(バリアフリー)			環境負荷低減	1	2	3	4	5	運営方法	運営人員								運営日時								
					10	11	12								年間利用者数	1日当たり利用者数	年間利用コマ数	年間利用可能コマ数	稼働率	1	2	3	4	5	6	7	8	9	定休日		
					自動ドア	手すり	点字ブロック	自然エネルギー・太陽光発電	年間利用可能コマ数	稼働率	常勤職員	再任用職員	非常勤職員																非常勤職員(所管課予算外)	臨時職員	臨時職員(所管課予算外)
[実施率]	[実施率]	[実施率]	[実施率]	[平均]	[平均]	[平均]	[平均]	[平均]	[直営率]	[平均]	[平均]	[平均]	[平均]	[平均]	[平均]	[平均]	[平均]	[平均]	[平均]	[平均]	[平均]	[平均]	[平均]	[平均]	[平均]	[平均]	[平均]	[平均]	[平均]		
産業振興施設	産業系施設	産業振興施設	産業文化センター	100.0%	50.0%	50.0%	0.0%	74,379	224	2,695	3,910	66.7%	50.0%	2.48	1.00	—	—	—	5.20	—	321	—	—	—	—	—	—	—	—	—	
			産業振興会館・計量検査所	0.0%	0.0%	0.0%	0.0%	18,521	53	1,272	6,318	20.1%	0.0%	3.50	—	—	—	—	—	1.62	—	352	—	—	—	—	—	—	—	—	—
			勤労女性センター	66.7%	33.3%	33.3%	0.0%	55,760	167	2,221	4,713	51.2%	33.3%	2.82	0.67	—	—	—	—	4.01	—	331	—	—	—	—	—	—	—	—	—

産業振興施設

施設類型				施設名	⑤防災状況													⑥コスト状況												
					地域防災計画での位置付け						避難場所としての機能							収入				維持管理費								
					1	2	3	4	5	6	7	8	9	10	11	12	13	14	15	16	17	1	2	3	4	5	光熱水費			
					災害対策本部	避難場所	応急給水場所	医療救護所	拠点備蓄倉庫	仮設住宅建設候補地	避難場所運営委員会	備蓄の有無	通信設備	簡易トイレ	マンホールトイレ	調理設備	代替電源設備	冷暖房設備	入浴施設	収容可能スペース	耐風水害性	使用料	手数料	その他収入	収入計	燃料費【経常】	電気代【経常】	ガス代【経常】	上下水道代【経常】	
大分類	中分類	小分類	細分類	産業文化センター	-	-	-	-	-	-	-	-	-	-	-	-	-	-	○	-	-	A	11,744	-	31,534	43,278	4	6,745	1,371	1,471
				産業振興会館・計量検査所	-	-	-	-	-	-	-	-	-	-	-	○	○	-	-	-	A	1,318	-	966	2,284	-	1,517	1,004	430	
				勤労女性センター	-	-	-	-	-	-	-	-	-	-	○	○	○	-	-	-	C	-	-	2,666	2,666	-	792	74	330	
				勤労女性センター	-	-	-	-	-	-	-	-	-	-	○	○	○	-	-	-	C	-	-	2,666	2,666	-	792	74	330	

※「○…指定または保有」、「▲(冷暖房)…施設の一部に保有」、「▲(入浴施設)…シャワー(温水)のみ保有」を表している。

■施設類型計

施設類型				施設名	⑤防災状況													⑥コスト状況											
					地域防災計画での位置付け						避難場所としての機能							収入				維持管理費							
					1	2	3	4	5	6	7	8	9	10	11	12	13	14	15	16	17	1	2	3	4	5	光熱水費		
					災害対策本部	避難場所	応急給水場所	医療救護所	拠点備蓄倉庫	仮設住宅建設候補地	避難場所運営委員会	備蓄の有無	通信設備	簡易トイレ	マンホールトイレ	調理設備	代替電源設備	冷暖房設備	入浴施設	収容可能スペース	耐風水害性	使用料	手数料	その他収入	収入計	燃料費【経常】	電気代【経常】	ガス代【経常】	上下水道代【経常】
産業振興施設	産業振興施設	産業振興施設	産業振興施設	産業振興施設	-	-	-	-	-	-	-	-	-	-	-	-	-	-	-	-	-	6,531	-	16,250	22,781	2	4,131	1,188	951
				勤労女性センター	-	-	-	-	-	-	-	-	-	-	100.0%	100.0%	100.0%	-	-	-	-	-	-	2,666	2,666	-	792	74	330
				産業振興施設	-	-	-	-	-	-	-	-	-	-	33.3%	66.7%	100.0%	-	-	-	-	4,354	-	11,722	16,076	1	3,018	816	744
				産業振興施設	-	-	-	-	-	-	-	-	-	-	-	-	-	-	-	-	-	-	-	-	-	-	-	-	-

産業振興施設

施設類型				施設名	⑥コスト状況													維持管理費計				
					維持管理費																	
					建物管理委託料							16	17	18	19	20	21		22	23	24	
					9	10	11	12	13	14	15											
大分類	中分類	小分類	細分類	修繕料【経常】	修繕料【臨時】	役務費(建物保険料)【経常】	施設等保守管理委託【経常】	建設設計等委託【臨時】	その他委託料(維持管理)【経常】	その他委託料(維持管理)【臨時】	使用料及び賃借料【経常】	使用料及び賃借料【臨時】	工事請負費【臨時】	公有財産・備品購入費【経常】	公有財産・備品購入費【臨時】	負担金等(維持管理)【経常】	負担金等(維持管理)【臨時】	その他(維持管理)【経常】	その他(維持管理)【臨時】	維持管理費計		
				(千円)	(千円)	(千円)	(千円)	(千円)	(千円)	(千円)	(千円)	(千円)	(千円)	(千円)	(千円)	(千円)	(千円)	(千円)	(千円)		(千円)	(千円)
市民利用施設	産業系施設	産業振興施設	産業文化センター	3,720	—	—	7,285	—	—	—	—	—	—	—	—	1,460	—	—	—	—	22,056	
			産業振興会館・計量検査所	—	—	—	6,598	—	—	—	—	775	—	—	—	—	—	7	—	—	—	10,331
			勤労女性センター	321	216	—	—	—	—	—	—	—	—	—	—	—	—	—	—	—	—	420

■施設類型計

				施設名	⑥コスト状況													維持管理費計				
					維持管理費																	
					建物管理委託料							16	17	18	19	20	21		22	23	24	
					9	10	11	12	13	14	15											
大分類	中分類	小分類	細分類	修繕料【経常】	修繕料【臨時】	役務費(建物保険料)【経常】	施設等保守管理委託【経常】	建設設計等委託【臨時】	その他委託料(維持管理)【経常】	その他委託料(維持管理)【臨時】	使用料及び賃借料【経常】	使用料及び賃借料【臨時】	工事請負費【臨時】	公有財産・備品購入費【経常】	公有財産・備品購入費【臨時】	負担金等(維持管理)【経常】	負担金等(維持管理)【臨時】	その他(維持管理)【経常】	その他(維持管理)【臨時】	維持管理費計		
				[平均] (千円)	[平均] (千円)	[平均] (千円)	[平均] (千円)	[平均] (千円)	[平均] (千円)	[平均] (千円)	[平均] (千円)	[平均] (千円)	[平均] (千円)	[平均] (千円)	[平均] (千円)	[平均] (千円)	[平均] (千円)	[平均] (千円)	[平均] (千円)		[平均] (千円)	[平均] (千円)
			産業振興施設	1,860	—	—	6,942	—	—	—	388	—	—	—	—	734	—	—	—	—	16,194	
			勤労女性センター	321	216	—	—	—	—	—	—	—	—	—	—	—	—	—	—	—	420	2,153
			産業振興施設	1,347	72	—	4,628	—	—	—	258	—	—	—	—	489	—	—	—	—	140	11,513

産業振興施設

施設類型				施設名	⑥コスト状況							⑦コスト指標						
					事業運営費			減価償却費	総コスト	指定管理料	収支差額							
					26	27	28					29	30	31	32	1	2	3
大分類	中分類	小分類	細分類	人件費計 (概算)	その他事業 運営費	事業運営費計	減価償却費	総コスト (支出計)	指定管理料 (参考)	収支差額 (支出計－収入 入計)	臨時的経費を 除く総コスト	利用1人当 たり総コスト	利用1件当 たり総コスト	床面積当 たり総コスト	総コストに占 める使用料 等収入の割 合	臨時的経費 を除く維持管 理費	床面積当 たり維持管理 費	
				(千円)	(千円)	(千円)	(千円)	(千円)	(千円)	(千円)	(千円)	(千円)	(千円)	(千円)	(%)	(千円)	(千円)	
市民 利用 施設	産 業 系 施 設	産 業 振 興 施 設	産業振興施設	産業文化センター	28,291	18,842	47,133	14,610	83,799	28,209	40,521	83,799	0.81	18.65	20.65	51.6%	22,056	5.43
			産業振興施設	産業振興会館・計量検査所	28,470	—	28,470	9,508	48,309	—	46,025	48,309	1.06	53.92	39.63	4.7%	10,331	8.47
			産業振興施設	勤労女性センター	19,507	8,249	27,756	3,345	33,254	31,713	30,588	32,618	1.76	5.16	35.11	8.2%	1,517	1.63
			産業振興施設	勤労女性センター	19,507	8,249	27,756	3,345	33,254	31,713	30,588	32,618	1.76	5.16	35.11	8.2%	1,517	1.63

■施設類型計

				⑥コスト状況							⑦コスト指標						
				事業運営費			減価償却費	総コスト	指定管理料	収支差額							
				26	27	28					29	30	31	32	1	2	3
				人件費計 (概算)	その他事業 運営費	事業運営費計	減価償却費	総コスト (支出計)	指定管理料 (参考)	収支差額 (支出計－収入 入計)	臨時的経費を 除く総コスト	利用1人当 たり総コスト	利用1件当 たり総コスト	床面積当 たり総コスト	総コストに占 める使用料 等収入の割 合	臨時的経費 を除く維持管 理費	床面積当 たり維持管理 費
				[平均] (千円)	[平均] (千円)	[平均] (千円)	[平均] (千円)	[平均] (千円)	[平均] (千円)	[平均] (千円)	[平均] (千円)	[平均] (千円)	[平均] (千円)	[平均] (千円)	[平均] (%)	[平均] (千円)	[平均] (千円)
産業振興施設				28,381	9,421	37,802	12,059	66,054	14,105	43,273	66,054	0.94	36.28	30.14	28.2%	16,194	6.95
勤労女性センター				19,507	8,249	27,756	3,345	33,254	31,713	30,588	32,618	1.76	5.16	35.11	8.2%	1,517	1.63
産業振興施設				25,423	9,030	34,453	9,154	55,120	19,974	39,044	54,908	1.21	25.91	31.80	21.5%	11,301	5.18

産業系その他施設

施設類型				施設名	①施設状況										②建物状況										
					①施設状況										建物状況			耐震性		機能改善		機能改善(バリアフリー)			
					1	2	3	4	5	6	7	8	9	10	1	2	3	4	5	6	7	8	9		
大分類	中分類	小分類	細分類	所在地	開設年	延床面積 (㎡)	敷地面積 (㎡)	所有面積 (㎡)	複合施設区分	建物保有状況	土地保有状況	駐車可能台数 (台)	駐車可能台数 (車椅子利用者用) (台)	建築年	築年数 (年)	構造	耐震診断	耐震補強	機能改善 (アスベスト対策)	車いす 用エレベータ	身障者 用トイレ	車いす 用スロープ			
市民 利用 施設	産業 系 施設	産業 振 興 施設	産業系その他施設	農業者トレーニングセンター	緑区大字大崎3156番1	S49	993	38,154	38,154	単独	所有	所有	10	1	S49	43	S	実施済	未実施	●	—	●	●		
				緑の相談所	緑区大字大崎87番	H4	133	—	—	単独	所有	所有	80	—	H4	25	S	—	—	●	—	—	—	●	
				大宮花の丘農林公苑	西区大字西新井124番	H3	1,104	108,767	108,767	単独	所有	所有	199	2	H2	27	S	—	—	●	×	●	●		
				市民の森・見沼グリーンセンター	北区見沼2丁目94番	S56	1,427	138,177	138,177	単独	所有	所有	300	3	S56	36	RC	—	—	×	—	●	●		
				農村広場(春おか広場)	見沼区大字宮ヶ谷塔765番	S55	555	37,262	37,262	単独	所有	所有	100	—	S55	37	RC	—	—	●	—	●	●		

※ 機能改善:「●…対応済」、「▲…対応中」、「—…対応不要」、「×…未対応」を表している。

■施設類型計

	①施設状況										②建物状況										
	①施設状況										建物状況			耐震性		機能改善		機能改善(バリアフリー)			
	1	2	3	4	5	6	7	8	9	10	1	2	3	4	5	6	7	8	9		
施設数	開設年	延床面積 [平均] (㎡)	敷地面積	所有面積	複合施設区分	建物保有状況	土地保有状況	駐車可能台数 [平均] (台)	駐車可能台数 (車椅子利用者用) [平均] (台)	建築年	築年数	構造	耐震診断 [実施率] (%)	耐震補強 [実施率] (%)	機能改善 (アスベスト対策) [実施率] (%)	車いす 用エレベータ [実施率] (%)	身障者 用トイレ [実施率] (%)	車いす 用スロープ [実施率] (%)			
産業系その他施設	5	—	842	—	—	—	—	138	1	—	—	—	100.0%	80.0%	80.0%	80.0%	100.0%	100.0%			

産業系その他施設

施設類型				施設名	②建物状況				③利用状況					④運営状況																									
					機能改善(バリアフリー)			環境負荷低減						運営人員								運営日時																	
					10	11	12	13	1	2	3	4	5	1	2	3	4	5	6	7	8	9	定休日																
自動ドア	手すり	点字ブロック	自然エネルギー・太陽光発電	年間利用者数	1日当たり利用者数	年間利用コマ数	年間利用可能コマ数	稼働率	運営方法	常勤職員	再任用職員	非常勤職員	非常勤職員(所管課予算外)	臨時職員	臨時職員(所管課予算外)	委託職員	年間運営日数	月曜日	火曜日	水曜日	木曜日	金曜日	土曜日	日曜日	17	18													
市民利用施設	産業系施設	産業振興施設	産業系その他施設	農業者トレーニングセンター	●	—	×	×	85,152	237.19	—	—	—	—	直営	8.00	1.00	—	—	—	—	—	—	—	—	—	—	359								9:00	22:00		
			緑の相談所	●	●	—	×	214	2.14	—	—	—	—	—	—	直営	—	—	—	—	—	1.00	—	—	—	—	—	—	100	●	●	●	●	●	●	10:00	15:00		
			大宮花の丘農林公苑	—	—	●	×	16,056	44.72	983	4,308	22.82%	指定管理(利用料金)	3.00	—	—	—	3.60	—	—	—	—	—	—	—	—	—	—	359								7:30	21:00	
			市民の森・見沼グリーンセンター	●	●	×	×	16,363	45.58	604	3,828	15.78%	直営	14.00	0.50	—	—	4.00	—	—	—	—	—	—	—	—	—	—	—	359								8:30	21:00
			農村広場(春おか広場)	×	●	×	×	29,677	82.67	2,382	5,744	41.47%	指定管理(利用料金)	2.00	—	—	—	3.40	—	—	—	—	—	—	—	—	—	—	—	359								9:00	21:00

※ 定休日:「●…毎週」、「▲…隔週」、「■…その他」を表している。

■施設類型計

施設類型				施設名	②建物状況				③利用状況					④運営状況																						
					機能改善(バリアフリー)			環境負荷低減						運営人員								運営日時														
					10	11	12	13	1	2	3	4	5	1	2	3	4	5	6	7	8	9	定休日													
自動ドア	手すり	点字ブロック	自然エネルギー・太陽光発電	年間利用者数	1日当たり利用者数	年間利用コマ数	年間利用可能コマ数	稼働率	運営方法	常勤職員	再任用職員	非常勤職員	非常勤職員(所管課予算外)	臨時職員	臨時職員(所管課予算外)	委託職員	年間運営日数	月曜日	火曜日	水曜日	木曜日	金曜日	土曜日	日曜日	17	18										
[実施率]	[実施率]	[実施率]	[実施率]	[平均]	[平均]	[平均]	[平均]	[平均]	[直営率]	[平均]	[平均]	[平均]	[平均]	[平均]	[平均]	[平均]	[平均]	[平均]	月曜日	火曜日	水曜日	木曜日	金曜日	土曜日	日曜日	開始時間	終了時間									
産業系その他施設					80.0%	100.0%	40.0%	0.0%	29,492	82	794	2,776	16.0%	60.0%	5.40	0.30	—	—	2.20	0.20	—	—	—	—	—	—	—	307	—	—	—	—	—	—	—	—

産業系その他施設

施設類型				施設名	⑤防災状況													⑥コスト状況														
					地域防災計画での位置付け						避難場所としての機能							収入				維持管理費										
					1	2	3	4	5	6	7	8	9	10	11	12	13	14	15	16	17	1	2	3	4	5	光熱水費					
					災害対策本部	避難場所	応急給水場所	医療救護所	拠点備蓄倉庫	仮設住宅建設候補地	避難場所運営委員会	備蓄の有無	通信設備	簡易トイレ	マンホールトイレ	調理設備	代替電源設備	冷暖房設備	入浴施設	収容可能スペース	耐風水性	使用料	手数料	その他収入	収入計	燃料費【経常】	電気代【経常】	ガス代【経常】	上下水道代【経常】			
市民利用施設	産業系施設	産業振興施設	産業系その他施設	農業者トレーニングセンター	-	-	-	-	-	-	-	-	-	-	○	-	○	-	-	C	(千円)	897	-	2,589	3,486	(千円)	1,426	(千円)	2,629	-	(千円)	2,777
			緑の相談所	-	-	-	-	-	-	-	-	-	-	-	-	-	-	-	-	B	-	-	-	-	-	-	-	-	-	-	-	-
			大宮花の丘農林公苑	-	-	-	-	-	-	-	-	-	-	○	-	○	▲	-	-	A	784	-	862	1,646	144	4,927	-	1,060	-	-	-	
			市民の森・見沼グリーンセンター	-	-	-	-	-	-	-	-	-	-	-	-	-	-	620	-	A	3,842	-	5,444	9,286	1,618	4,181	-	1,897	-	-	-	
			農村広場(春おか広場)	-	-	-	-	-	-	-	-	-	-	○	-	○	-	-	-	A	994	-	288	1,282	-	891	28	343	-	-	-	

※「○」指定または保有、「▲」(冷暖房)施設の一部に保有、「▲」(入浴施設)シャワー(温水)のみ保有を表している。

■施設類型計

施設類型	施設名	⑤防災状況															⑥コスト状況									
		地域防災計画での位置付け						避難場所としての機能									収入				維持管理費					
		1	2	3	4	5	6	7	8	9	10	11	12	13	14	15	16	17	1	2	3	4	5	光熱水費		
		災害対策本部	避難場所	応急給水場所	医療救護所	拠点備蓄倉庫	仮設住宅建設候補地	避難場所運営委員会	備蓄の有無	通信設備	簡易トイレ	マンホールトイレ	調理設備	代替電源設備	冷暖房設備	入浴施設	収容可能スペース	耐風水性	使用料	手数料	その他収入	収入計	燃料費【経常】	電気代【経常】	ガス代【経常】	上下水道代【経常】
産業系その他施設		-	-	-	-	-	-	-	-	-	-	60.0%	-	60.0%	20.0%	124	-	[平均] (千円)	[平均] (千円)	[平均] (千円)	[平均] (千円)	[平均] (千円)	[平均] (千円)	[平均] (千円)	[平均] (千円)	

産業系その他施設

施設類型				施設名	⑥コスト状況																		
					維持管理費																		
					建物管理委託料							16	17	18	19	20	21	22	23	24	25		
9	10	11	12	13	14	15																	
大分類	中分類	小分類	細分類		修繕料【経常】	修繕料【臨時】	役務費(建物保険料)【経常】	施設等保守管理委託【経常】	建設設計等委託【臨時】	その他委託料(維持管理)【経常】	その他委託料(維持管理)【臨時】	使用料及び賃借料【経常】	使用料及び賃借料【臨時】	工事請負費【臨時】	公有財産・備品購入費【経常】	公有財産・備品購入費【臨時】	負担金等(維持管理)【経常】	負担金等(維持管理)【臨時】	その他(維持管理)【経常】	その他(維持管理)【臨時】	維持管理費計		
					(千円)	(千円)	(千円)	(千円)	(千円)	(千円)	(千円)	(千円)	(千円)	(千円)	(千円)	(千円)	(千円)	(千円)	(千円)	(千円)	(千円)	(千円)	
市民利用施設	産業系施設	産業振興施設	産業系その他施設	農業者トレーニングセンター	984	—	—	24,242	—	—	—	1,316	—	—	106	—	10,133	—	—	—	—	43,613	
			緑の相談所	—	—	—	—	—	—	—	—	—	—	—	—	—	—	—	—	—	—	—	—
			大宮花の丘農林公苑	23,321	—	111	49,001	—	—	—	—	—	380	—	—	—	—	—	—	—	262	—	79,206
			市民の森・見沼グリーンセンター	11,419	—	—	63,012	—	4,620	280	—	—	324	—	259,324	—	231	281	6	—	—	—	347,193
			農村広場(春おか広場)	251	—	62	7,589	120	—	—	—	—	—	—	—	—	—	—	—	—	—	—	—

■施設類型計

施設類型				施設名	⑥コスト状況																	
					維持管理費																	
					建物管理委託料							16	17	18	19	20	21	22	23	24	25	
9	10	11	12	13	14	15																
大分類	中分類	小分類	細分類		修繕料【経常】	修繕料【臨時】	役務費(建物保険料)【経常】	施設等保守管理委託【経常】	建設設計等委託【臨時】	その他委託料(維持管理)【経常】	その他委託料(維持管理)【臨時】	使用料及び賃借料【経常】	使用料及び賃借料【臨時】	工事請負費【臨時】	公有財産・備品購入費【経常】	公有財産・備品購入費【臨時】	負担金等(維持管理)【経常】	負担金等(維持管理)【臨時】	その他(維持管理)【経常】	その他(維持管理)【臨時】	維持管理費計	
					[平均] (千円)	[平均] (千円)	[平均] (千円)	[平均] (千円)	[平均] (千円)	[平均] (千円)	[平均] (千円)	[平均] (千円)	[平均] (千円)	[平均] (千円)	[平均] (千円)	[平均] (千円)	[平均] (千円)	[平均] (千円)	[平均] (千円)	[平均] (千円)	[平均] (千円)	[平均] (千円)
産業系その他施設					7,195	—	35	28,769	24	924	56	404	—	51,865	21	46	2,083	1	52	—	—	95,859

産業系その他施設

施設類型				施設名	⑥コスト状況							⑦コスト指標						
					事業運営費			減価償却費	総コスト	指定管理料	収支差額	⑦コスト指標						
					26	27	28					29	30	31	32	1	2	3
大分類	中分類	小分類	細分類	人件費計 (概算)	その他事業 運営費	事業運営費 計	減価償却費	総コスト (支出計)	指定管理料 (参考)	収支差額 (支出計-収入 計)	臨時的経費を 除く総コスト	利用1人当 たり総コスト	利用1件当 たり総コスト	床面積当 たり総コスト	総コストに占 める使用料 等収入の割 合	臨時的経費 を除く維持 管理費	床面積当 たり維持 管理費	
				(千円)	(千円)	(千円)	(千円)	(千円)	(千円)	(千円)	(千円)	(千円)	(千円)	(千円)	(%)	(千円)	(千円)	
市民 利用 施設	産業 系 施設	産業 振 興 施設	産業系その他施設	農業者トレーニングセンター	69,495	4,635	74,130	452	118,195	—	114,709	118,195	1.39	—	119.03	2.9%	43,613	43.92
			緑の相談所	1,530	—	1,530	1,313	2,843	—	2,843	2,843	13.29	—	21.38	—	—	—	
			大宮花の丘農林公苑	27,982	8,587	36,569	12,199	127,974	94,031	126,328	127,974	7.97	130.19	115.92	1.3%	79,206	71.74	
			市民の森・見沼グリーンセンター	122,922	4,000	126,922	14,894	489,009	—	479,723	229,168	14.01	379.42	160.59	4.1%	87,352	61.21	
			農村広場(春おか広場)	9,633	2,915	12,548	2,770	24,602	20,520	23,320	24,482	0.82	10.28	44.11	5.2%	9,164	16.51	

■施設類型計

				⑥コスト状況							⑦コスト指標						
				事業運営費			減価償却費	総コスト	指定管理料	収支差額	⑦コスト指標						
				26	27	28					29	30	31	32	1	2	3
				人件費計 (概算)	その他事業運 営費	事業運営費計	減価償却費	総コスト (支出計)	指定管理料 (参考)	収支差額 (支出計-収入 計)	臨時的経費を 除く総コスト	利用1人当 たり総コスト	利用1件当 たり総コスト	床面積当 たり総コスト	総コストに占 める使用料 等収入の割 合	臨時的経費 を除く維持 管理費	床面積当 たり維持 管理費
				[平均] (千円)	[平均] (千円)	[平均] (千円)	[平均] (千円)	[平均] (千円)	[平均] (千円)	[平均] (千円)	[平均] (千円)	[平均] (千円)	[平均] (千円)	[平均] (千円)	[平均] (%)	[平均] (千円)	[平均] (千円)
産業系その他施設				46,312	4,027	50,340	6,326	152,525	22,910	149,385	100,532	7.50	103.98	92.21	2.7%	43,867	38.68

学校等

施設類型				施設名	①施設状況										②建物状況								
					①施設状況										建物状況			耐震性		機能改善		機能改善(バリアフリー)	
大分類	中分類	小分類	細分類		1 所在地	2 開設年	3 延床面積 (㎡)	4 敷地面積 (㎡)	5 所有面積 (㎡)	6 複合施設 区分	7 建物保有 状況	8 土地保有 状況	9 駐車可能 台数	10 駐車可能 台数 (車椅子利 用者用)	1 建築年	2 築年数 (年)	3 構造	4 耐震診断	5 耐震補強	6 アスベスト 対策	7 車いす 用エレベーター	8 身障者 用トイレ	9 車いす 用スロープ
市民 利用 施設	学 校 教 育 系 施 設	学 校 等	小 学 校	高砂小学校	浦和区岸町4丁目1番29	M4	7,465	14,719	14,719	複合	所有	所有	6	—	S39	53	RC	実施済	実施済	●	×	●	●
				常盤小学校	浦和区常盤9丁目30番9	S2	8,798	16,527	16,527	単独	所有	所有	4	—	S45	47	RC	実施済	実施済	●	×	●	●
				木崎小学校	浦和区領家4丁目19番4	M7	7,600	13,742	13,742	単独	所有	所有	2	—	S51	41	RC	実施済	実施済	●	×	●	●
				谷田小学校	南区太田窪5丁目10番6	M6	7,029	17,922	17,922	単独	所有	所有	3	—	S40	52	RC	実施済	実施済	●	×	●	●
				仲本小学校	浦和区本太2丁目12番31	S8	6,942	17,465	17,465	単独	所有	所有	3	2	S45	47	RC	実施済	実施済	●	×	●	●
				本太小学校	浦和区本太2丁目26番25	S8	7,125	17,829	17,832	単独	所有	一部所有	3	—	S46	46	RC	実施済	実施済	●	×	●	●
				三室小学校	緑区大字三室1994番	M6	7,594	17,745	17,745	単独	所有	所有	1	—	S48	44	RC	実施済	実施済	●	×	●	●
				尾間木小学校	緑区東浦和8丁目11番5	M5	7,890	18,908	18,908	単独	所有	所有	2	—	S33	59	RC	実施済	実施済	●	×	●	●
				南浦和小学校	南区白幡1丁目1番20	M7	7,088	14,836	14,836	単独	所有	所有	4	—	S44	48	RC	実施済	実施済	●	×	×	●
				浦和別所小学校	南区別所2丁目5番34	S13	6,725	14,110	14,110	単独	所有	一部所有	2	—	S28	64	RC	実施済	実施済	●	●	●	●
				北浦和小学校	浦和区北浦和2丁目18番3	S22	5,872	16,672	16,672	単独	所有	所有	1	—	S41	51	RC	実施済	実施済	●	×	●	●
				仲町小学校	浦和区常盤8丁目18番4	S27	7,724	19,976	19,976	単独	所有	所有	10	—	S37	55	RC	実施済	実施済	●	×	●	●
				上木崎小学校	浦和区上木崎3丁目4番3	S27	7,177	15,179	15,179	単独	所有	所有	2	—	S53	39	RC	実施済	実施済	●	×	●	●
				岸町小学校	浦和区岸町5丁目20番4	S28	7,781	14,280	14,280	複合	所有	一部所有	11	—	S48	44	RC	実施済	実施済	●	×	●	●
				大谷場小学校	南区南浦和1丁目18番3	S29	7,274	17,850	17,850	単独	所有	所有	8	—	S47	45	RC	実施済	実施済	●	×	●	●
				土合小学校	桜区西堀7丁目21番1	M6	8,131	13,781	13,781	単独	所有	所有	2	—	S42	50	RC	実施済	実施済	●	×	●	●
				大久保小学校	桜区大字五関21番	M6	7,048	12,506	12,506	複合	所有	一部所有	2	—	S45	47	RC	実施済	実施済	●	×	●	●
				原山小学校	緑区原山1丁目30番12	S31	7,470	14,879	14,879	単独	所有	所有	4	—	S34	58	RC	実施済	実施済	●	×	●	●
				針ヶ谷小学校	浦和区領家7丁目2番1	S34	5,923	21,561	21,562	単独	所有	所有	20	—	S34	58	RC	実施済	実施済	●	×	●	●
				大谷場東小学校	南区大谷場2丁目13番54	S37	7,709	18,609	18,609	単独	所有	所有	4	1	H2	27	RC	—	—	●	●	●	●
大門小学校	緑区大字大門1189番	M6	6,875	17,680	17,680	単独	所有	所有	5	—	S52	40	RC	実施済	実施済	●	×	●	●				
野田小学校	緑区大字上野田16番	M6	6,016	17,169	17,169	複合	所有	所有	8	—	S53	39	RC	実施済	実施済	●	×	●	●				

学校等

施設類型				施設名	①施設状況										②建物状況								
					①施設状況										建物状況			耐震性		機能改善		機能改善(バリアフリー)	
大分類	中分類	小分類	細分類		1 所在地	2 開設年	3 延床面積 (㎡)	4 敷地面積 (㎡)	5 所有面積 (㎡)	6 複合施設 区分	7 建物保有 状況	8 土地保有 状況	9 駐車可能 台数	10 駐車可能 台数 (車椅子利 用者用)	1 建築年 (年)	2 築年数	3 構造	4 耐震診断	5 耐震補強	6 アスベスト 対策	7 車いす 用エレベーター	8 身障者 用トイレ	9 車いす 用スロープ
市民 利用 施設	学 校 教 育 系 施 設	学 校 等	小 学 校	西浦和小学校	南区曲本1丁目3番5	S40	8,232	16,243	16,243	単独	所有	所有	—	—	S40	52	RC	実施済	実施済	●	×	●	●
				辻小学校	南区辻6丁目3番28	S43	9,281	18,764	18,764	複合	所有	所有	—	—	S42	50	RC	実施済	実施済	●	×	●	●
				大東小学校	浦和区大東3丁目14番1	S44	7,078	15,459	15,459	複合	所有	所有	4	—	S43	49	RC	実施済	実施済	●	×	●	●
				文蔵小学校	南区文蔵5丁目16番29	S47	8,562	15,808	15,808	単独	所有	所有	2	—	S46	46	RC	実施済	実施済	●	×	●	×
				沼影小学校	南区沼影2丁目8番36	S47	8,686	16,261	16,261	単独	所有	所有	20	—	S46	46	RC	実施済	実施済	●	×	●	●
				大谷口小学校	南区大谷広ヶ谷戸24番	S48	7,081	12,872	12,872	単独	所有	所有	1	—	S47	45	RC	実施済	実施済	●	×	×	×
				栄和小学校	桜区栄和1丁目7番1	S48	8,992	18,413	18,413	複合	所有	所有	—	—	S47	45	RC	実施済	実施済	●	×	●	●
				道祖土小学校	緑区道祖土1丁目1番1	S50	8,731	20,549	20,549	複合	所有	所有	2	—	S49	43	RC	実施済	実施済	●	×	●	●
				田島小学校	桜区田島10丁目12番1	S50	7,608	18,158	18,158	単独	所有	所有	2	—	S50	42	RC	実施済	実施済	●	×	●	●
				大久保東小学校	桜区大久保領家331番	S50	8,721	14,701	14,701	単独	所有	所有	4	—	S45	47	RC	実施済	実施済	●	×	●	●
				浦和大里小学校	南区別所7丁目14番28	S52	7,723	15,784	15,784	単独	所有	所有	5	—	S50	42	RC	実施済	実施済	●	×	●	●
				新開小学校	桜区新開2丁目18番1	S52	6,799	18,895	18,895	単独	所有	所有	10	—	S50	42	RC	実施済	実施済	●	×	●	●
				神田小学校	桜区大字神田541番1	S53	7,771	18,914	18,914	複合	所有	所有	26	—	S52	40	RC	実施済	実施済	●	×	●	●
				中尾小学校	緑区大字中尾2596番1	S54	7,582	15,672	15,672	単独	所有	所有	6	—	S53	39	RC	実施済	実施済	●	×	●	●
				善前小学校	南区大字太田窪2500番1	S55	6,305	21,047	21,047	単独	所有	所有	1	—	S54	38	RC	実施済	実施済	●	×	●	×
				大牧小学校	緑区東浦和6丁目12番3	S57	8,641	14,609	14,609	単独	所有	所有	4	—	S56	36	RC	実施済	実施済	●	×	●	●
				中島小学校	桜区中島1丁目28番1	S57	6,724	16,051	16,051	単独	所有	所有	4	—	S55	37	RC	実施済	実施済	●	×	●	●
				芝原小学校	緑区芝原2丁目5番	S58	6,962	16,297	16,297	単独	所有	所有	2	—	S54	38	RC	実施済	実施済	●	×	●	●
				常盤北小学校	浦和区針ヶ谷4丁目2番12	H3	8,884	7,049	7,049	単独	所有	所有	6	—	H1	28	RC	—	—	●	×	●	●
				向小学校	南区大字大谷口5437番	H9	9,474	16,852	16,852	単独	所有	所有	4	—	H8	21	RC	—	—	●	×	●	●
大宮小学校	大宮区大門町3丁目3番	M6	8,609	17,220	17,220	単独	所有	所有	10	—	S30	62	RC	実施済	実施済	●	●	×	×				
大宮東小学校	大宮区堀の内町3丁目145番	S28	7,827	14,682	14,435	単独	所有	所有	7	—	S46	46	RC	実施済	実施済	●	●	●	●				
大宮南小学校	大宮区吉敷町3丁目87番	S3	7,804	15,461	15,461	単独	所有	所有	—	—	S40	52	RC	実施済	実施済	●	●	●	●				

学校等

施設類型				施設名	①施設状況										②建物状況								
					①施設状況										建物状況			耐震性		機能改善		機能改善(バリアフリー)	
大分類	中分類	小分類	細分類		1 所在地	2 開設年	3 延床面積 (㎡)	4 敷地面積 (㎡)	5 所有面積 (㎡)	6 複合施設 区分	7 建物保有 状況	8 土地保有 状況	9 駐車可能 台数	10 駐車可能 台数 (車椅子利 用者用)	1 建築年	2 築年数	3 構造	4 耐震診断	5 耐震補強	6 アスベスト 対策	7 車いす 用エレベーター	8 身障者 用トイレ	9 車いす 用スロープ
市民 利用 施設	学校 教育 系 施設	学校 等	小学校	大宮北小学校	大宮区宮町3丁目84番	T14	5,949	12,401	12,401	単独	所有	所有	6	—	S34	58	RC	実施済	実施済	●	×	●	●
				桜木小学校	大宮区桜木町4丁目328番9	M35	8,310	14,699	14,699	単独	所有	所有	6	1	S56	36	RC	実施済	実施済	●	●	●	●
				三橋小学校	大宮区三橋2丁目20番	M22	9,023	19,533	19,533	複合	所有	所有	6	—	S34	58	RC	実施済	実施済	●	●	●	●
				大成小学校	大宮区大成町2丁目282番	S3	8,203	14,340	14,340	複合	所有	所有	3	—	S40	52	RC	実施済	実施済	●	●	●	●
				東大成小学校	北区東大成町2丁目11番	S31	6,666	15,933	15,933	単独	所有	所有	4	—	S44	48	RC	実施済	実施済	●	●	×	●
				日進小学校	北区日進町2丁目911番	M6	9,614	18,884	18,884	複合	所有	所有	24	—	S39	53	RC	実施済	実施済	●	●	●	×
				日進北小学校	北区日進町3丁目178番	S26	8,871	20,412	20,412	単独	所有	一部所有	11	—	S46	46	RC	実施済	実施済	●	●	●	●
				宮原小学校	北区宮原町4丁目102番6	M6	8,939	19,347	19,347	単独	所有	所有	10	—	S43	49	RC	実施済	実施済	●	●	●	●
				榎竹小学校	北区榎竹町2丁目1番	S26	8,796	24,675	24,675	単独	所有	所有	9	—	S50	42	RC	実施済	実施済	●	●	×	●
				大砂土小学校	北区本郷町1番	M6	9,386	27,639	27,639	単独	所有	所有	3	—	S42	50	RC	実施済	実施済	●	●	●	●
				大砂土東小学校	見沼区大和田町2丁目998番	S7	8,881	21,756	21,756	単独	所有	一部所有	—	—	S43	49	RC	実施済	実施済	●	●	●	●
				見沼小学校	見沼区東大宮2丁目45番	S42	6,015	19,400	19,400	単独	所有	所有	2	—	S41	51	RC	実施済	実施済	●	×	●	●
				指扇小学校	西区西大宮1丁目49番地6	M6	8,451	22,499	22,499	単独	所有	一部所有	5	1	S43	49	RC	実施済	実施済	●	●	●	●
				馬宮東小学校	西区大字西遊馬189番1	M6	6,021	7,966	7,966	単独	所有	一部所有	4	—	S47	45	RC	実施済	実施済	●	●	●	●
				馬宮西小学校	西区大字飯田新田189番2	M8	4,322	7,674	7,674	単独	所有	所有	3	—	S46	46	RC	実施済	実施済	●	×	●	●
				植水小学校	西区大字中野林225番1	M6	7,519	17,216	17,216	単独	所有	所有	6	—	S41	51	RC	実施済	実施済	●	●	●	●
				片柳小学校	見沼区大字東新井244番1	M6	7,685	12,496	12,496	複合	所有	所有	10	—	S41	51	RC	実施済	実施済	●	×	●	●
				七里小学校	見沼区大字東宮下312番	M5	6,818	14,484	14,484	単独	所有	所有	12	—	S42	50	RC	実施済	実施済	●	×	●	●
				春岡小学校	見沼区大字深作4338番2	M22	6,919	8,837	8,837	単独	所有	所有	3	—	S47	45	RC	実施済	実施済	●	●	●	●
				大宮西小学校	西区三橋5丁目1359番	S45	6,891	21,915	21,915	単独	所有	所有	5	—	S45	47	RC	実施済	実施済	●	×	●	●
				栄小学校	西区大字飯田811番	S48	12,696	22,863	22,863	単独	所有	所有	5	—	S48	44	RC	実施済	実施済	●	●	●	●
				大宮別所小学校	北区別所町42番1	S49	7,725	15,679	15,679	単独	所有	所有	10	—	S49	43	RC	実施済	実施済	●	●	●	●
				芝川小学校	大宮区天沼町2丁目1077番	S49	7,444	25,239	25,239	単独	所有	所有	2	—	S49	43	RC	実施済	実施済	●	●	●	●

学校等

施設類型				施設名	①施設状況										②建物状況								
					①施設状況										建物状況			耐震性		機能改善		機能改善(バリアフリー)	
大分類	中分類	小分類	細分類		所在地	2	3	4	5	6	7	8	9	10	1	2	3	4	5	6	7	8	9
					開設年	延床面積 (㎡)	敷地面積 (㎡)	所有面積 (㎡)	複合施設 区分	建物保有 状況	土地保有 状況	駐車可能 台数 (台)	駐車可能 台数 (車椅子利 用者用) (台)	建築年 (年)	築年数	構造	耐震診断	耐震補強	アスベスト 対策	車いす 用エレベーター	身障者 用トイレ	車いす 用スロープ	
市民 利用 施設	学校 教育 系 施設	学校 等	小学校	蓮沼小学校	見沼区大字蓮沼1070番	S49	7,743	24,492	24,492	単独	所有	所有	8	1	S49	43	RC	実施済	実施済	●	●	●	●
				上小小学校	大宮区上小町1337番1	S50	6,777	14,278	14,278	単独	所有	所有	10	—	S50	42	RC	実施済	実施済	●	●	●	●
				宮前小学校	西区宮前町341番	S50	7,730	21,314	21,314	単独	所有	所有	1	—	S49	43	RC	実施済	実施済	●	●	●	●
				大谷小学校	見沼区大字大谷18番	S51	8,479	14,210	14,210	単独	所有	所有	28	—	S50	42	RC	実施済	実施済	●	●	●	●
				島小学校	見沼区島町533番2	S52	7,727	19,148	19,148	単独	所有	所有	11	—	S52	40	RC	実施済	実施済	●	●	●	●
				指扇北小学校	西区大学中町1506番1	S53	7,105	23,419	23,419	単独	所有	所有	5	—	S53	39	RC	実施済	実施済	●	●	●	●
				東宮下小学校	見沼区大字東宮下215番1	S54	6,864	16,957	16,957	複合	所有	所有	5	—	S53	39	RC	実施済	実施済	●	●	●	●
				泰平小学校	北区今羽町628番	S55	6,899	18,659	18,659	複合	所有	所有	3	—	S55	37	RC	実施済	実施済	●	●	●	●
				海老沼小学校	見沼区大字東新井710番5	S55	6,514	16,556	16,556	単独	所有	所有	23	—	S55	37	RC	実施済	実施済	●	●	●	●
				春野小学校	見沼区春野1丁目10番1	H5	7,891	17,448	17,448	単独	所有	所有	10	—	H4	25	RC	—	—	●	●	●	●
				与野木町小学校	中央区本町東3丁目5番23	M5	7,977	20,413	20,413	複合	所有	所有	9	—	S33	59	RC	実施済	実施済	●	×	●	●
				上落合小学校	中央区上落合4丁目14番25	T15	6,353	12,141	12,141	複合	所有	所有	—	—	S32	60	RC	実施済	実施済	●	×	●	●
				大戸小学校	中央区新中里1丁目6番28	S19	6,901	11,775	11,775	複合	所有	所有	5	—	S31	61	RC	実施済	実施済	●	×	●	●
				下落合小学校	中央区上落合1丁目7番33	S29	7,141	16,842	16,842	複合	所有	一部所有	2	2	S35	57	RC	実施済	実施済	●	×	●	●
				与野西北小学校	中央区円阿弥4丁目3番7	S42	6,740	17,379	17,379	単独	所有	所有	11	—	S42	50	RC	実施済	実施済	●	×	●	●
				鈴谷小学校	中央区鈴谷5丁目1番1	S46	7,909	18,977	18,977	複合	所有	所有	4	—	S47	45	RC	実施済	実施済	●	×	●	●
				与野八幡小学校	中央区本町東5丁目23番14	S50	7,767	16,618	16,618	複合	所有	所有	6	—	S50	42	RC	実施済	実施済	●	●	●	●
				与野南小学校	中央区大戸6丁目2番24	S53	4,827	14,972	14,972	単独	所有	所有	5	—	S52	40	RC	実施済	実施済	●	×	●	●
				岩槻小学校	岩槻区本町5丁目6番45	M5	8,249	21,634	21,634	複合	所有	所有	5	1	S41	51	RC	実施済	実施済	●	×	●	●
				太田小学校	岩槻区仲町1丁目17番3	S43	6,615	18,235	18,235	複合	所有	所有	2	—	S43	49	RC	実施済	実施済	●	×	●	●
				川通小学校	岩槻区大字大野島422番1	M6	3,661	13,126	13,126	単独	所有	所有	2	—	S48	44	RC	実施済	実施済	●	×	●	●
				柏崎小学校	岩槻区大字柏崎762番	M6	5,595	12,933	12,933	複合	所有	所有	17	—	S49	43	RC	実施済	実施済	●	×	●	●
				和土小学校	岩槻区大字黒谷1353番	M6	6,496	17,979	17,979	複合	所有	所有	25	1	S48	44	RC	実施済	実施済	●	×	●	●

学校等

施設類型				施設名	①施設状況										②建物状況								
					建物状況										機能改善			機能改善(バリアフリー)					
大分類	中分類	小分類	細分類		1 所在地	2 開設年	3 延床面積 (㎡)	4 敷地面積 (㎡)	5 所有面積 (㎡)	6 複合施設 区分	7 建物保有 状況	8 土地保有 状況	9 駐車可能 台数	10 駐車可能 台数 (車椅子利 用者用)	1 建築年 (年)	2 築年数	3 構造	4 耐震診断	5 耐震補強	6 アスベスト 対策	7 車いす 用エレベーター	8 身障者 用トイレ	9 車いす 用スロープ
市民 利用 施設	学校 教育 系 施設	学校 等	小学校	新和小学校	岩槻区大字尾ヶ崎1252番	M6	6,027	10,094	10,094	複合	所有	所有	2	1	S39	53	RC	実施済	実施済	●	×	●	●
				慈恩寺小学校	岩槻区大字慈恩寺259番	M25	6,258	14,159	14,159	複合	所有	所有	7	1	S48	44	RC	実施済	実施済	●	×	●	●
				河合小学校	岩槻区大字平林寺351番	M41	4,492	14,617	14,617	単独	所有	所有	3	1	S45	47	RC	実施済	実施済	●	×	●	●
				東岩槻小学校	岩槻区諏訪2丁目6番1	S46	7,707	19,472	19,472	複合	所有	所有	2	—	S47	45	RC	実施済	実施済	●	×	●	●
				城北小学校	岩槻区大字岩槻6619番	S51	6,755	22,877	22,877	単独	所有	所有	7	—	S51	41	RC	実施済	実施済	●	×	●	●
				徳力小学校	岩槻区大字徳力136番4	S52	6,549	18,278	18,278	複合	所有	所有	14	1	S52	40	RC	実施済	実施済	●	×	●	●
				上里小学校	岩槻区上里2丁目2番	S52	6,680	18,004	18,004	複合	所有	所有	10	—	S52	40	RC	実施済	実施済	●	×	●	●
				西原小学校	岩槻区西原6番20	S54	6,664	13,684	13,684	単独	所有	所有	4	—	S54	38	RC	実施済	実施済	●	×	●	●
				城南小学校	岩槻区大字南下新井1191番1	S56	6,254	21,474	21,474	複合	所有	一部所有	7	—	S56	36	RC	実施済	実施済	●	×	●	●
				辻南小学校	南区辻8丁目7番32	H19	10,880	16,941	16,941	複合	所有	所有	9	1	H17	12	RC	—	—	●	●	●	●
			つばさ小学校	北区宮原町3丁目680番1	H21	10,680	15,796	15,796	複合	所有	所有	4	2	H19	10	RC	—	—	●	—	—	—	
			美園小学校	緑区美園5丁目33番地	H24	11,998	22,751	22,751	複合	所有	所有	29	3	H22	7	RC	—	—	●	—	—	—	
			中学校	岸中学校	南区南本町2丁目25番27	S22	9,547	20,134	20,134	単独	所有	所有	4	1	S37	55	RC	実施済	実施済	●	×	●	●
				常盤中学校	浦和区針ヶ谷4丁目1番9	S22	12,166	24,318	24,318	単独	所有	所有	2	—	S46	46	RC	実施済	実施済	●	×	●	●
				木崎中学校	浦和区瀬ヶ崎2丁目17番1	S22	10,362	19,273	19,273	単独	所有	所有	—	—	S43	49	RC	実施済	実施済	●	×	●	●
				原山中学校	緑区太田窪1丁目10番22	S22	9,692	24,037	24,037	単独	所有	所有	20	—	S53	39	RC	実施済	実施済	●	×	●	●
				本太中学校	浦和区領家1丁目4番15	S23	9,585	22,822	22,822	単独	所有	所有	1	—	S41	51	RC	実施済	実施済	●	×	●	●
				東浦和中学校	緑区大字中尾1207番1	S22	10,325	22,253	22,253	単独	所有	所有	2	—	S52	40	RC	実施済	実施済	●	×	●	●
				南浦和中学校	南区辻6丁目1番33	S22	9,779	20,128	20,128	単独	所有	所有	3	—	S46	46	RC	実施済	実施済	●	×	●	●
				白幡中学校	南区白幡2丁目18番13	S22	9,919	15,520	15,520	単独	所有	所有	4	—	S53	39	RC	実施済	実施済	●	×	●	●
大原中学校	浦和区大原3丁目1番11	S29		10,337	33,401	33,401	単独	所有	所有	6	—	S57	35	RC	—	—	●	×	×	●			
土合中学校	桜区町谷1丁目19番1	S22		9,815	17,190	17,190	単独	所有	所有	—	—	S41	51	RC	実施済	実施済	●	×	×	●			
大久保中学校	桜区大字五開282番	S22	8,378	20,918	20,918	単独	所有	所有	2	—	S49	43	RC	実施済	実施済	●	×	●	●				

学校等

施設類型				施設名	①施設状況										②建物状況								
					建物状況										耐震性			機能改善			機能改善(バリアフリー)		
大分類	中分類	小分類	細分類		1 所在地	2 開設年	3 延床面積 (㎡)	4 敷地面積 (㎡)	5 所有面積 (㎡)	6 複合施設 区分	7 建物保有 状況	8 土地保有 状況	9 駐車可能 台数	10 駐車可能 台数 (車椅子利 用者用)	1 建築年	2 築年数	3 構造	4 耐震診断	5 耐震補強	6 アスベスト 対策	7 車いす 用エレベーター	8 身障者 用トイレ	9 車いす 用スロープ
市民 利用 施設	学 校 教 育 系 施 設	学 校 等	中 学 校	大谷塚中学校	南区大谷塚2丁目13番54	S36	9,747	10,028	10,028	複合	所有	所有	1	1	H3	26	RC	—	—	●	●	●	●
				美園中学校	緑区大字大崎2550番3	S34	8,323	31,198	31,198	単独	所有	所有	16	—	S56	36	RC	実施済	実施済	●	×	×	●
				大谷口中学校	南区大字広ヶ谷戸21番	S50	9,156	19,644	19,644	単独	所有	一部所有	5	—	S49	43	RC	実施済	実施済	●	×	×	●
				田島中学校	桜区田島10丁目13番1	S51	10,451	24,065	24,065	単独	所有	所有	1	—	S50	42	RC	実施済	実施済	●	×	●	●
				三室中学校	緑区馬場1丁目38番2	S55	9,627	15,581	15,581	単独	所有	所有	6	—	S57	35	RC	—	—	●	×	●	●
				上大久保中学校	桜区大字上大久保861番1	S55	10,317	19,616	19,616	単独	所有	一部所有	7	—	S55	37	RC	実施済	実施済	●	×	●	●
				内谷中学校	南区内谷6丁目10番1	S57	10,004	19,167	19,167	単独	所有	所有	1	—	S56	36	RC	実施済	実施済	●	×	●	●
				尾間木中学校	緑区東浦和4丁目29番1	H2	10,082	17,907	17,907	単独	所有	所有	15	—	H1	28	RC	—	—	●	×	●	●
				大宮東中学校	大宮区堀の内町1丁目99番	S22	7,132	23,929	23,929	単独	所有	一部所有	19	—	S36	56	RC	実施済	実施済	●	●	●	●
				大宮南中学校	大宮区天沼町2丁目362番	S24	8,082	27,393	27,393	単独	所有	所有	—	—	S41	50	S	実施済	実施済	●	×	●	●
				大宮北中学校	大宮区寿能町1丁目21番	S24	7,975	26,168	26,168	単独	所有	一部所有	6	—	S37	55	RC	実施済	実施済	●	×	●	●
				桜木中学校	大宮区桜木町4丁目219番	S22	8,680	20,605	20,605	単独	所有	所有	8	—	S41	51	S	実施済	実施済	●	●	●	●
				三橋中学校	大宮区三橋1丁目1300番	S22	8,321	19,678	19,678	単独	所有	所有	8	—	S38	54	RC	実施済	実施済	●	×	●	●
				大成中学校	大宮区大成町2丁目379番	S22	8,352	18,081	18,081	単独	所有	所有	9	—	S45	47	RC	実施済	実施済	●	×	●	●
				日進中学校	北区榊引町2丁目503番1	S22	9,504	26,369	26,369	単独	所有	所有	2	—	S46	46	RC	実施済	実施済	●	×	●	●
				宮原中学校	北区宮原町4丁目129番	S22	10,161	25,942	25,942	単独	所有	所有	9	—	S44	48	S	実施済	実施済	●	×	●	●
				榎竹中学校	北区土呂町352番	S28	9,611	28,874	28,874	単独	所有	所有	3	—	S41	51	S	実施済	実施済	●	×	●	●
				大砂土中学校	見沼区東大宮1丁目100番1	S22	11,042	23,182	23,182	単独	所有	所有	8	—	S44	48	S	実施済	実施済	●	×	●	●
				指扇中学校	西区西大宮3丁目31番地1	S22	9,291	22,681	22,681	単独	所有	所有	4	—	S47	45	RC	実施済	実施済	●	×	●	●
				馬宮中学校	西区大字二ツ宮589番1	S22	8,072	20,516	20,516	単独	所有	所有	17	—	S46	46	RC	実施済	実施済	●	×	●	●
片柳中学校	見沼区大字御蔵551番	S22	8,563	17,406	17,406	単独	所有	所有	4	—	S45	47	RC	実施済	実施済	●	×	●	●				
春里中学校	見沼区大字小深作268番19	S26	10,102	22,388	22,388	単独	所有	所有	10	—	S46	46	RC	実施済	実施済	●	×	●	●				
大宮西中学校	西区三橋6丁目1558番	S50	7,772	20,265	20,265	単独	所有	所有	9	—	S50	42	RC	実施済	実施済	●	●	●	●				

学校等

施設類型				施設名	①施設状況										②建物状況								
					①施設状況										建物状況			耐震性		機能改善		機能改善(バリアフリー)	
大分類	中分類	小分類	細分類		所在地	開設年	延床面積 (㎡)	敷地面積 (㎡)	所有面積 (㎡)	複合施設 区分	建物保有 状況	土地保有 状況	駐車可能 台数	駐車可能 台数 (車椅子利 用者用)	1 建築年	2 築年数	3 構造	4 耐震診断	5 耐震補強	6 アスベスト 対策	7 車いす 用エレベーター	8 身障者 用トイレ	9 車いす 用スロープ
市民 利用 施設	学校 教育 系 施設	学校 等	中学校	七里中学校	見沼区東宮下1丁目1番1	S52	9,825	20,862	20,862	単独	所有	所有	9	—	S52	40	RC	実施済	実施済	●	×	●	●
				泰平中学校	北区本郷町1991番	S53	8,338	19,804	19,804	単独	所有	所有	2	—	S52	40	RC	実施済	実施済	●	×	●	●
				宮前中学校	西区宮前町1467番1	S54	7,886	28,860	28,860	単独	所有	所有	18	—	S53	39	RC	実施済	実施済	●	×	●	●
				植水中学校	西区大字三条町345番1	S55	7,505	21,549	21,549	単独	所有	所有	4	—	S54	38	RC	実施済	実施済	●	×	●	●
				大谷中学校	見沼区大字大谷1634番2	S57	8,571	35,057	35,057	単独	所有	所有	6	—	S56	36	RC	実施済	実施済	●	×	×	●
				第二東中学校	大宮区天沼町1丁目760番	S60	10,140	42,260	42,260	単独	所有	所有	10	—	S59	33	RC	—	—	●	×	●	●
				土屋中学校	西区大字土屋1766番1	S61	9,178	22,080	22,080	単独	所有	所有	2	—	S60	32	RC	—	—	●	×	●	●
				大宮八幡中学校	見沼区大字南中丸357番	H3	10,198	18,203	18,203	単独	所有	所有	10	—	H3	26	RC	—	—	●	×	●	●
				土呂中学校	北区見沼3丁目75番	H8	9,998	40,370	40,370	単独	所有	所有	18	—	H7	22	RC	—	—	●	×	●	●
				春野中学校	見沼区春野2丁目1227番1	H14	12,064	255	255	単独	所有	借上	10	2	H12	17	RC	—	—	●	●	●	●
				与野東中学校	中央区下落合2丁目21番10	S22	9,505	18,628	18,628	単独	所有	一部所有	5	—	S36	56	RC	実施済	実施済	●	×	●	●
				与野西中学校	中央区錦谷8丁目10番33	S29	7,415	26,044	26,044	単独	所有	所有	3	1	S31	61	RC	実施済	実施済	●	●	●	●
				与野南中学校	中央区大戸2丁目6番25	S36	10,177	21,416	21,416	単独	所有	所有	1	1	S47	45	RC	実施済	実施済	●	●	●	●
				八王子中学校	中央区八王子4丁目2番1	S61	7,274	20,383	20,383	単独	所有	所有	17	—	S61	31	RC	—	—	●	×	●	●
				岩槻中学校	岩槻区仲町1丁目14番35	S22	9,444	30,033	30,033	単独	所有	所有	12	1	S37	55	RC	実施済	実施済	●	●	●	●
				川通中学校	岩槻区大字長宮435番	S22	5,861	20,634	20,634	単独	所有	所有	10	—	S54	38	RC	実施済	実施済	●	×	●	●
				城南中学校	岩槻区大字笹久保577番	S22	6,810	18,987	18,987	単独	所有	所有	12	1	S41	51	RC	実施済	実施済	●	×	●	●
				慈恩寺中学校	岩槻区大字裏慈恩寺505番	S22	7,274	23,983	23,983	単独	所有	所有	8	1	S48	44	RC	実施済	実施済	●	×	●	●
				城北中学校	岩槻区大字本宿392番1	S46	8,052	33,865	33,865	単独	所有	所有	32	—	S46	46	RC	実施済	実施済	●	×	●	●
				桜山中学校	岩槻区大字表慈恩寺684番1	S55	6,939	29,181	29,181	単独	所有	所有	9	1	S54	38	RC	実施済	実施済	●	×	●	●
柏陽中学校	岩槻区大字真福寺454番	S57	7,371	32,321	32,321	単独	所有	所有	2	—	S58	34	RC	—	—	●	●	●	●				
西原中学校	岩槻区大字岩槻3750番	S59	6,656	21,478	21,478	単独	所有	所有	20	—	S58	34	RC	—	—	●	●	●	●				
浦和中学校	浦和区元町1丁目28番17	H19	5,193	—	—	複合	所有	所有	20	—	H17	12	RC	—	—	●	●	●	●				

学校等

施設類型				施設名	①施設状況										②建物状況								
					①施設状況										建物状況			耐震性		機能改善		機能改善(バリアフリー)	
大分類	中分類	小分類	細分類		1 所在地	2 開設年	3 延床面積 (㎡)	4 敷地面積 (㎡)	5 所有面積 (㎡)	6 複合施設区分	7 建物保有状況	8 土地保有状況	9 駐車可能台数	10 駐車可能台数 (車椅子利用者用)	1 建築年	2 築年数	3 構造	4 耐震診断	5 耐震補強	6 機能改善 (アスベスト対策)	7 車いす 用エレベーター	8 身障者 用トイレ	9 車いす 用スロープ
市民利用施設	学校教育系施設	学校等	高等学校	浦和高等学校	浦和区元町1丁目28番17	S25	18,242	40,018	36,833	複合	所有	一部所有	—	—	S44	48	RC	実施済	実施済	●	●	●	●
				浦和南高等学校	南区辻6丁目5番31	S38	14,133	36,298	36,298	単独	所有	所有	20	—	S39	53	RC	実施済	実施済	●	×	●	●
				大宮北高等学校	北区奈良町91番1	S31	15,335	39,525	39,525	単独	所有	所有	46	—	S46	46	RC	実施済	実施済	●	●	●	●
				大宮西高等学校	大宮区三橋4丁目96番	S37	13,667	50,464	47,634	単独	所有	一部所有	64	2	S40	52	RC	実施済	実施済	●	×	●	●
		特別支援学校	ひまわり特別支援学校	西区三橋6丁目1587番	S58	2,991	6,302	6,302	複合	所有	所有	25	—	S57	35	RC	—	—	●	—	—	—	
			さくら草特別支援学校	緑区大学三室636番80	H24	4,125	6,884	6,884	複合	所有	所有	11	1	H22	7	RC	—	—	●	—	—	—	
		幼稚園	幼児教育センター付属幼稚園	大宮区大門町3丁目3番	S52	928	1,264	1,264	複合	所有	所有	—	—	S30	62	RC	実施済	実施済	●	×	×	●	

※ 機能改善:「●」…対応済、「▲」…対応中、「—」…対応不要、「×」…未対応を表している。

■施設類型計

		①施設状況										②建物状況										
		①施設状況										建物状況			耐震性		機能改善		機能改善(バリアフリー)			
		1 施設数	2 開設年	3 延床面積 [平均] (㎡)	4 敷地面積	5 所有面積	6 複合施設区分	7 建物保有状況	8 土地保有状況	9 駐車可能台数	10 駐車可能台数 (車椅子利用者用)	1 建築年	2 築年数	3 構造	4 耐震診断	5 耐震補強	6 機能改善 (アスベスト対策)	7 車いす 用エレベーター	8 身障者 用トイレ	9 車いす 用スロープ		
								[平均] (台)	[平均] (台)				[実施率] (%)	[実施率] (%)	[実施率] (%)	[実施率] (%)	[実施率] (%)	[実施率] (%)	[実施率] (%)			
学校等	小学校	103	—	7,414	—	—	—	—	7	0	—	—	—	100.0%	100.0%	100.0%	35.0%	95.1%	95.1%			
	中学校	57	—	8,982	—	—	—	—	8	0	—	—	—	100.0%	100.0%	100.0%	19.3%	91.2%	100.0%			
	高等学校	4	—	15,344	—	—	—	—	33	1	—	—	—	100.0%	100.0%	100.0%	50.0%	100.0%	100.0%			
	特別支援学校	2	—	2,719	—	—	—	—	18	1	—	—	—	100.0%	100.0%	100.0%	100.0%	100.0%	100.0%			
	幼稚園	1	—	928	—	—	—	—	—	—	—	—	—	100.0%	100.0%	100.0%	0.0%	0.0%	100.0%			
	学校等	167	—	8,044	—	—	—	—	8	0	—	—	—	100.0%	100.0%	100.0%	30.5%	93.4%	97.0%			

学校等

施設類型				②建物状況				③利用状況		④運営状況																				
										機能改善(バリアフリー)				運営人員								運営日時								
				10 自動ドア	11 手すり	12 点字ブロック	13 自然エネルギー・太陽光発電	1 学校別児童数 (人)	2 学校別学級数 (クラス)	1 運営方法	2 常勤職員 (人)	3 再任用職員 (人)	4 非常勤職員 (人)	5 非常勤職員(所管課予算外) (人)	6 臨時職員 (人)	7 臨時職員(所管課予算外) (人)	8 委託職員 (人)	9 年間運営日数 (日)	10 月曜日	11 火曜日	12 水曜日	13 木曜日	14 金曜日	15 土曜日	16 日曜日	17 開始時間	18 終了時間			
市民利用施設	学校教育系施設	学校等	小学校	高砂小学校	×	●	×	●	920	27	直営	53.00	—	—	3.90	—	9.06	1.00	205							●	●	—	—	
				常盤小学校	●	●	×	●	863	27	直営	45.00	0.80	—	4.90	—	5.11	1.00	205								●	●	—	—
				木崎小学校	●	●	×	●	850	26	直営	45.00	0.60	—	3.90	—	5.16	1.00	205								●	●	—	—
				谷田小学校	×	●	×	●	481	18	直営	28.00	0.60	—	2.75	—	5.16	11.00	205								●	●	—	—
				仲本小学校	×	●	×	●	702	23	直営	44.00	0.75	—	3.00	—	5.56	12.00	205								●	●	—	—
				本太小学校	●	●	×	●	791	26	直営	43.00	1.00	—	3.90	—	7.11	1.00	205								●	●	—	—
				三室小学校	●	●	×	●	874	29	直営	44.00	1.60	—	3.90	—	5.76	8.00	205								●	●	—	—
				尾間木小学校	×	●	×	●	951	30	直営	47.00	0.75	—	3.15	—	3.96	12.00	205								●	●	—	—
				南浦和小学校	×	●	×	●	613	21	直営	36.00	1.00	—	3.90	—	4.76	1.00	205								●	●	—	—
				浦和別所小学校	×	●	●	●	918	27	直営	49.00	1.00	—	3.75	—	4.71	1.00	205								●	●	—	—
				北浦和小学校	×	●	×	●	582	20	直営	30.00	1.00	—	3.90	—	3.96	12.00	205								●	●	—	—
				仲町小学校	×	●	×	●	972	28	直営	43.00	2.00	—	3.75	—	5.72	19.00	205								●	●	—	—
				上木崎小学校	×	●	×	●	805	26	直営	36.00	1.80	—	3.90	—	4.20	12.00	205								●	●	—	—
				岸町小学校	●	●	×	●	593	21	直営	33.00	2.75	—	2.00	—	6.11	1.00	205								●	●	—	—
				大谷場小学校	×	●	×	●	540	19	直営	31.00	2.00	—	3.90	—	5.31	1.00	205								●	●	—	—
				土合小学校	×	●	×	●	842	27	直営	43.00	2.60	—	3.75	—	6.18	14.00	205								●	●	—	—
				大久保小学校	●	●	×	●	306	14	直営	23.00	1.75	—	2.00	—	5.76	8.00	205								●	●	—	—
				原山小学校	×	●	×	●	752	25	直営	33.00	1.60	—	2.90	—	5.41	13.00	205								●	●	—	—
				針ヶ谷小学校	●	●	×	●	558	20	直営	36.00	—	—	3.75	—	4.76	1.00	205								●	●	—	—
				大谷場東小学校	●	●	●	●	426	13	直営	24.00	—	—	3.75	—	5.56	16.00	205								●	●	—	—
大門小学校	●	●	×	●	447	15	直営	25.00	2.00	—	2.75	—	4.16	10.00	205								●	●	—	—				
野田小学校	×	●	×	●	173	7	直営	17.00	—	—	2.90	—	3.16	1.00	205								●	●	—	—				

学校等

施設類型				②建物状況				③利用状況		④運営状況																						
										機能改善(バリアフリー)				環境負荷低減				運営人員								運営日時						
大分類	中分類	小分類	細分類	施設名	10	11	12	13	1	2	1	2	3	4	5	6	7	8	9	10	11	12	13	14	15	16	17	18				
					自動ドア	手すり	点字ブロック	自然エネルギー・太陽光発電	学校別児童数 (人)	学校別学級数 (クラス)	運営方法	常勤職員 (人)	再任用職員 (人)	非常勤職員 (人)	非常勤職員(所管課予算外) (人)	臨時職員 (人)	臨時職員(所管課予算外) (人)	委託職員 (人)	年間運営日数 (日)	月曜日	火曜日	水曜日	木曜日	金曜日	土曜日	日曜日	開始時間	終了時間				
市民利用施設	学校教育系施設	学校等	小学校	西浦和小学校	×	●	×	●	936	29	直営	46.00	—	—	5.90	—	4.36	14.00	205							●	●	—	—			
				辻小学校	×	●	×	●	526	19	直営	27.00	—	—	3.90	—	3.56	9.00	205									●	●	—	—	
				大東小学校	×	●	×	●	657	22	直営	37.00	—	—	3.75	—	4.16	1.00	205										●	●	—	—
				文蔵小学校	●	●	×	●	693	22	直営	32.00	1.40	—	3.75	—	4.56	10.00	205										●	●	—	—
				沼影小学校	×	—	×	●	1,116	35	直営	50.00	2.60	—	3.90	—	6.71	14.00	205										●	●	—	—
				大谷口小学校	×	—	×	●	596	21	直営	31.00	1.60	—	3.90	—	5.16	11.00	205										●	●	—	—
				栄和小学校	×	●	×	●	1,133	34	直営	48.00	1.40	—	4.90	—	3.16	14.00	205										●	●	—	—
				道祖土小学校	●	●	×	●	734	24	直営	35.00	1.75	—	3.55	—	5.36	10.00	205										●	●	—	—
				田島小学校	●	●	×	●	525	19	直営	28.00	0.60	—	3.75	—	5.16	10.00	205										●	●	—	—
				大久保東小学校	●	●	×	●	746	24	直営	34.00	—	—	5.90	—	4.96	11.00	205										●	●	—	—
				浦和大里小学校	×	●	×	●	851	26	直営	38.00	—	—	3.90	—	5.51	8.00	205										●	●	—	—
				新開小学校	×	●	×	●	367	15	直営	24.00	2.25	—	2.90	—	5.94	1.00	205										●	●	—	—
				神田小学校	●	●	×	●	480	17	直営	30.00	0.60	—	2.75	—	5.76	1.00	205										●	●	—	—
				中尾小学校	●	●	●	●	745	23	直営	35.00	1.60	—	2.75	—	3.76	12.00	205										●	●	—	—
				善前小学校	×	●	●	●	556	19	直営	33.00	2.50	—	3.90	—	4.74	1.00	205										●	●	—	—
				大牧小学校	×	●	×	●	515	18	直営	33.00	2.00	—	4.75	—	6.16	1.00	205										●	●	—	—
				中島小学校	●	●	×	●	478	16	直営	28.00	0.80	—	3.75	—	4.16	9.00	205										●	●	—	—
				芝原小学校	●	●	×	●	860	24	直営	43.00	1.60	—	2.75	—	7.26	1.00	205										●	●	—	—
				常盤北小学校	×	●	×	●	292	13	直営	22.00	1.00	—	4.75	—	3.76	6.00	205										●	●	—	—
				向小学校	●	●	×	●	519	18	直営	33.00	1.00	—	3.75	—	5.51	1.00	205										●	●	—	—
大宮小学校	×	●	×	●	541	20	直営	35.00	0.50	—	3.90	—	7.09	—	205										●	●	—	—				
大宮東小学校	●	●	×	●	767	23	直営	41.00	1.75	—	4.15	—	5.31	—	205										●	●	—	—				
大宮南小学校	×	●	×	●	652	20	直営	36.00	0.40	—	3.90	—	7.31	10.00	205										●	●	—	—				

学校等

施設類型				②建物状況				③利用状況		④運営状況																				
										機能改善(バリアフリー)				運営人員								運営日時								
				10 自動ドア	11 手すり	12 点字ブロック	13 自然エネルギー・太陽光発電	1 学校別児童数 (人)	2 学校別学級数 (クラス)	1 運営方法	2 常勤職員 (人)	3 再任用職員 (人)	4 非常勤職員 (人)	5 非常勤職員(所管課予算外) (人)	6 臨時職員 (人)	7 臨時職員(所管課予算外) (人)	8 委託職員 (人)	9 年間運営日数 (日)	10 月曜日	11 火曜日	12 水曜日	13 木曜日	14 金曜日	15 土曜日	16 日曜日	17 開始時間	18 終了時間			
市民利用施設	学校教育系施設	学校等	小学校	大宮北小学校	●	●	×	●	273	12	直営	29.00	1.15	—	3.15	—	4.16	1.00	205							●	●	—	—	
				桜木小学校	×	●	●	●	488	18	直営	29.00	1.35	—	2.00	—	3.96	9.00	205								●	●	—	—
				三橋小学校	×	●	×	●	1,074	32	直営	48.00	3.80	—	5.39	—	3.56	13.00	205								●	●	—	—
				大成小学校	×	●	×	●	965	30	直営	52.00	1.40	—	2.90	—	5.76	—	205								●	●	—	—
				東大成小学校	×	●	×	●	470	16	直営	31.00	2.75	—	3.15	—	5.55	—	205								●	●	—	—
				日進小学校	●	●	×	●	986	30	直営	55.00	1.90	—	3.75	—	8.28	—	205								●	●	—	—
				日進北小学校	●	●	×	●	816	26	直営	45.00	0.75	—	2.00	—	6.36	13.00	205								●	●	—	—
				宮原小学校	×	●	●	●	1,020	32	直営	57.00	1.00	—	3.90	—	4.96	10.00	205								●	●	—	—
				榎竹小学校	●	●	×	●	810	27	直営	44.00	1.00	—	3.75	—	4.56	1.00	205								●	●	—	—
				大砂土小学校	×	●	×	●	1,318	39	直営	54.00	7.00	—	4.90	—	4.76	13.00	205								●	●	—	—
				大砂土東小学校	●	●	×	●	1,155	34	直営	60.00	1.40	—	4.90	—	5.96	1.00	205								●	●	—	—
				見沼小学校	●	●	×	●	434	17	直営	33.00	—	—	2.90	—	4.56	1.00	205								●	●	—	—
				指扇小学校	×	●	×	●	806	27	直営	38.00	2.75	—	3.15	—	3.56	13.00	205								●	●	—	—
				馬宮東小学校	●	●	×	●	372	14	直営	28.00	1.00	—	4.27	—	4.16	8.00	205								●	●	—	—
				馬宮西小学校	×	●	×	●	82	7	直営	19.00	0.75	—	2.00	—	4.71	1.00	205								●	●	—	—
				榎水小学校	●	●	×	●	449	17	直営	30.00	1.00	—	3.75	—	7.70	—	205								●	●	—	—
				片柳小学校	×	●	×	●	570	20	直営	33.00	1.00	—	3.75	—	6.71	1.00	205								●	●	—	—
				七里小学校	●	●	×	●	420	15	直営	30.00	1.75	—	2.15	—	5.31	—	205								●	●	—	—
				春園小学校	●	●	×	●	1,057	33	直営	50.00	3.55	—	4.15	—	5.96	14.00	205								●	●	—	—
				大宮西小学校	×	●	×	●	973	29	直営	41.00	2.80	—	1.90	—	4.56	14.00	205								●	●	—	—
栄小学校	●	●	×	●	591	20	直営	35.00	—	—	3.75	—	8.26	14.00	205								●	●	—	—				
大宮別所小学校	×	●	×	●	769	25	直営	44.00	1.80	—	2.90	—	7.51	—	205								●	●	—	—				
芝川小学校	×	●	×	●	687	21	直営	38.00	1.50	—	2.75	—	4.54	—	205								●	●	—	—				

学校等

施設類型				②建物状況				③利用状況		④運営状況																			
										機能改善(バリアフリー)				環境負荷低減				運営人員								運営日時			
				10 自動ドア	11 手すり	12 点字ブロック	13 自然エネルギー・太陽光発電	1 学校別児童数 (人)	2 学校別学級数 (クラス)	1 運営方法	2 常勤職員 (人)	3 再任用職員 (人)	4 非常勤職員 (人)	5 非常勤職員(所管課予算外) (人)	6 臨時職員 (人)	7 臨時職員(所管課予算外) (人)	8 委託職員 (人)	9 年間運営日数 (日)	10 月曜日	11 火曜日	12 水曜日	13 木曜日	14 金曜日	15 土曜日	16 日曜日	17 開始時間	18 終了時間		
市民利用施設	学校教育系施設	学校等	小学校	蓮沼小学校	×	●	×	●	778	27	直営	46.00	1.35	—	2.00	—	4.85	1.00	205						●	●	—	—	
				上小小学校	●	●	×	●	481	15	直営	26.00	0.40	—	2.75	—	3.76	11.00	205							●	●	—	—
				宮前小学校	●	●	×	●	882	29	直営	40.00	1.40	—	2.90	—	4.24	11.00	205							●	●	—	—
				大谷小学校	●	●	×	●	1,108	32	直営	47.00	2.00	—	4.75	—	4.16	11.00	205							●	●	—	—
				島小学校	●	●	×	●	843	25	直営	43.00	2.60	—	3.90	—	6.31	—	205							●	●	—	—
				指扇北小学校	●	●	×	●	505	19	直営	29.00	2.60	—	3.75	—	3.36	10.00	205							●	●	—	—
				東宮下小学校	×	●	×	●	173	10	直営	19.00	—	—	2.75	—	5.76	5.00	205							●	●	—	—
				泰平小学校	●	●	×	●	694	21	直営	31.00	2.75	—	2.00	—	3.96	7.00	205							●	●	—	—
				海老沼小学校	●	●	×	●	615	19	直営	32.00	—	—	2.75	—	4.15	9.00	205							●	●	—	—
				春野小学校	●	●	×	●	772	25	直営	34.00	1.75	—	2.15	—	4.76	13.00	205							●	●	—	—
				与野木町小学校	×	●	×	●	488	19	直営	34.00	1.00	—	4.50	—	9.86	1.00	205							●	●	—	—
				上落合小学校	×	●	×	●	847	24	直営	40.00	1.80	—	3.50	—	6.86	1.00	205							●	●	—	—
				大戸小学校	×	●	×	●	565	20	直営	32.00	—	—	2.75	—	5.16	9.00	205							●	●	—	—
				下落合小学校	●	●	×	●	789	25	直営	41.00	1.00	—	3.75	—	6.11	11.00	205							●	●	—	—
				与野西北小学校	●	●	×	●	1,011	31	直営	47.00	1.00	—	3.90	—	4.56	11.00	205							●	●	—	—
				鈴谷小学校	●	●	×	●	506	17	直営	34.00	—	—	2.90	—	4.96	10.00	205							●	●	—	—
				与野八幡小学校	●	●	●	●	775	23	直営	36.00	1.00	—	2.75	—	5.51	13.00	205							●	●	—	—
				与野南小学校	×	●	×	●	219	9	直営	22.00	—	—	2.75	—	4.76	7.00	205							●	●	—	—
				岩槻小学校	●	●	×	●	403	15	直営	27.00	3.00	—	3.90	—	8.11	1.00	205							●	●	—	—
				太田小学校	×	●	×	●	711	24	直営	28.00	4.00	—	4.75	—	5.71	9.00	205							●	●	—	—
川通小学校	×	●	×	●	163	7	直営	13.00	1.00	—	2.90	—	7.11	7.00	205							●	●	—	—				
柏崎小学校	×	●	×	●	277	12	直営	21.00	—	—	3.90	—	5.71	8.00	205							●	●	—	—				
和土小学校	●	●	×	●	253	13	直営	21.00	1.00	—	2.90	—	5.11	8.00	205							●	●	—	—				

学校等

施設類型				施設名	②建物状況				③利用状況		④運営状況																		
					機能改善(バリアフリー)		環境負荷低減				運営人員								運営日時										
					10 自動ドア	11 手すり	12 点字ブロック	13 自然エネルギー・太陽光発電	1 学校別児童数 (人)	2 学校別学級数 (クラス)	1 運営方法	2 常勤職員 (人)	3 再任用職員 (人)	4 非常勤職員 (人)	5 非常勤職員(所管課予算外) (人)	6 臨時職員 (人)	7 臨時職員(所管課予算外) (人)	8 委託職員 (人)	9 年間運営日数 (日)	10 月曜日	11 火曜日	12 水曜日	13 木曜日	14 金曜日	15 土曜日	16 日曜日	17 開始時間	18 終了時間	
市民利用施設	学校教育系施設	学校等	小学校	新和小学校	●	●	×	●	188	8	直営	18.00	0.75	—	3.00	—	4.91	7.00	205						●	●	—	—	
				慈恩寺小学校	×	●	×	●	397	14	直営	22.00	2.00	—	2.90	—	3.96	9.00	205							●	●	—	—
				河合小学校	●	●	●	●	268	12	直営	22.00	—	—	2.75	—	4.91	10.00	205							●	●	—	—
				東岩槻小学校	●	●	×	●	318	15	直営	24.00	0.75	—	2.15	—	5.56	10.00	205							●	●	—	—
				城北小学校	●	●	●	●	727	23	直営	43.00	—	—	3.90	—	9.41	1.00	205							●	●	—	—
				徳力小学校	●	●	×	●	222	8	直営	18.00	1.00	—	2.75	—	3.76	7.00	205							●	●	—	—
				上里小学校	●	●	×	●	395	14	直営	24.00	—	—	2.75	—	6.11	9.00	205							●	●	—	—
				西原小学校	●	●	×	●	708	23	直営	38.00	4.55	—	2.00	—	9.26	1.00	205							●	●	—	—
				城南小学校	×	●	×	●	386	15	直営	30.00	—	—	3.75	—	5.36	10.00	205							●	●	—	—
				辻南小学校	●	●	●	●	512	20	直営	28.00	2.75	—	3.00	—	5.16	11.00	205							●	●	—	—
			つばさ小学校	—	—	—	●	1,126	33	直営	52.00	2.80	—	3.75	—	4.56	19.00	205							●	●	—	—	
			美園小学校	—	—	—	●	1,203	38	直営	64.00	3.60	—	3.90	—	7.36	18.00	205							●	●	—	—	
			中学校	岸中学校	●	●	●	●	698	21	直営	42.00	1.40	—	2.65	—	4.76	13.00	205							●	●	—	—
				常盤中学校	●	●	×	●	881	26	直営	55.00	2.15	—	4.90	—	2.56	16.00	205							●	●	—	—
				木崎中学校	×	●	×	●	876	26	直営	52.00	4.15	—	1.90	—	7.31	16.00	205							●	●	—	—
				原山中学校	×	●	×	●	687	21	直営	39.00	2.60	—	2.65	—	4.51	11.00	206							●	●	—	—
				本太中学校	●	●	×	●	693	21	直営	45.00	1.00	—	3.65	—	3.75	14.00	205							●	●	—	—
				東浦和中学校	×	●	×	●	531	18	直営	33.00	4.75	—	2.90	—	3.96	11.00	205							●	●	—	—
				南浦和中学校	×	●	×	●	736	23	直営	40.00	2.75	—	1.90	—	4.56	9.00	206							●	●	—	—
				白幡中学校	×	●	×	●	669	20	直営	39.00	3.75	—	1.90	—	4.95	11.00	205							●	●	—	—
大原中学校	●	●		×	●	779	21	直営	42.00	2.40	—	3.65	—	2.93	11.00	205							●	●	—	—			
土合中学校	×	●		×	●	925	26	直営	54.00	2.15	—	3.90	—	4.16	15.00	206							●	●	—	—			
大久保中学校	●	●	×	●	333	10	直営	29.00	2.40	—	3.65	—	4.16	9.00	205							●	●	—	—				

学校等

施設類型				施設名	②建物状況				③利用状況		④運営状況																			
					機能改善(バリアフリー)		環境負荷低減				運営人員								運営日時											
					10 自動ドア	11 手すり	12 点字ブロック	13 自然エネルギー・太陽光発電	1 学校別児童数 (人)	2 学校別学級数 (クラス)	1 運営方法	2 常勤職員 (人)	3 再任用職員 (人)	4 非常勤職員 (人)	5 非常勤職員(所管課予算外) (人)	6 臨時職員 (人)	7 臨時職員(所管課予算外) (人)	8 委託職員 (人)	9 年間運営日数 (日)	10 月曜日	11 火曜日	12 水曜日	13 木曜日	14 金曜日	15 土曜日	16 日曜日	17 開始時間	18 終了時間		
市民利用施設	学校教育系施設	学校等	中学校	大谷塚中学校	●	●	●	●	577	16	直営	31.00	1.75	—	2.90	—	5.16	1.00	205							●	●	—	—	
				美園中学校	●	●	×	●	537	17	直営	38.00	2.75	—	2.90	—	3.94	9.00	205								●	●	—	—
				大谷口中学校	●	●	×	●	729	22	直営	40.00	0.40	—	3.65	—	3.36	1.00	205								●	●	—	—
				田島中学校	×	●	×	●	839	24	直営	50.00	3.85	—	1.90	—	5.54	14.00	205								●	●	—	—
				三室中学校	●	●	×	●	863	23	直営	51.00	4.40	—	3.63	—	4.16	14.00	205								●	●	—	—
				上大久保中学校	×	●	×	●	531	17	直営	34.00	2.00	—	2.65	—	4.31	10.00	205								●	●	—	—
				内谷中学校	×	●	×	●	1,066	29	直営	56.00	3.35	—	3.90	—	4.01	17.00	205								●	●	—	—
				尾間木中学校	●	●	×	●	635	20	直営	37.00	3.15	—	2.90	—	4.54	12.00	205								●	●	—	—
				大宮東中学校	●	●	×	●	412	12	直営	29.00	1.40	—	3.65	—	3.96	8.00	205								●	●	—	—
				大宮南中学校	×	●	●	●	273	9	直営	26.00	2.15	—	1.90	—	6.40	8.00	205								●	●	—	—
				大宮北中学校	×	●	×	●	357	13	直営	30.00	0.40	—	3.65	—	3.16	10.00	205								●	●	—	—
				桜木中学校	●	●	●	●	436	14	直営	28.00	4.40	—	2.65	—	4.16	8.00	205								●	●	—	—
				三橋中学校	×	●	×	●	511	15	直営	29.00	2.00	—	2.65	—	2.56	10.00	205								●	●	—	—
				大成中学校	×	●	×	●	475	13	直営	33.00	2.65	—	2.90	—	5.94	9.00	207								●	●	—	—
				日進中学校	×	●	×	●	968	29	直営	51.00	3.75	—	3.90	—	3.75	14.00	205								●	●	—	—
				宮原中学校	●	●	×	●	949	26	直営	52.00	2.75	—	4.90	—	3.76	13.00	207								●	●	—	—
				榎竹中学校	×	●	×	●	981	29	直営	52.00	3.35	—	2.90	—	3.36	15.00	205								●	●	—	—
				大砂土中学校	●	●	×	●	645	19	直営	39.00	2.60	—	4.59	—	4.16	11.00	205								●	●	—	—
				指扇中学校	×	●	×	●	433	14	直営	31.00	3.75	—	1.90	—	2.75	9.00	205								●	●	—	—
				馬宮中学校	×	●	×	●	392	11	直営	28.00	—	—	3.65	—	2.56	11.00	205								●	●	—	—
片柳中学校	×	●	×	●	309	11	直営	26.00	0.75	—	1.90	—	4.75	10.00	205								●	●	—	—				
春里中学校	●	●	●	●	735	22	直営	42.00	3.35	—	1.90	—	2.56	14.00	205								●	●	—	—				
大宮西中学校	●	●	×	●	461	16	直営	37.00	1.15	—	2.90	—	3.16	11.00	205								●	●	—	—				

学校等

施設類型				②建物状況				③利用状況		④運営状況																					
										機能改善(バリアフリー)				運営人員				運営日時													
				10 自動ドア	11 手すり	12 点字ブロック	13 自然エネルギー・太陽光発電	1 学校別児童数 (人)	2 学校別学級数 (クラス)	1 運営方法	2 常勤職員 (人)	3 再任用職員 (人)	4 非常勤職員 (人)	5 非常勤職員(所管課予算外) (人)	6 臨時職員 (人)	7 臨時職員(所管課予算外) (人)	8 委託職員 (人)	9 年間運営日数 (日)	10 月曜日	11 火曜日	12 水曜日	13 木曜日	14 金曜日	15 土曜日	16 日曜日	17 開始時間	18 終了時間				
市民利用施設	学校教育系施設	学校等	中学校	七里中学校	×	●	●	●	277	10	直営	26.00	1.75	—	1.90	—	3.28	5.00	205							●	●	—	—		
				泰平中学校	×	●	●	●	463	15	直営	33.00	1.75	—	1.90	—	2.56	10.00	205								●	●	—	—	
				宮前中学校	×	●	×	●	550	17	直営	33.00	2.75	—	1.90	—	2.76	9.00	206									●	●	—	—
				榑水中学校	×	●	×	●	201	6	直営	21.00	2.75	—	1.90	—	3.36	6.00	205									●	●	—	—
				大谷中学校	×	●	×	●	322	12	直営	30.00	2.40	—	2.65	—	4.49	7.00	205									●	●	—	—
				第二東中学校	×	●	●	●	549	17	直営	36.00	1.75	—	2.90	—	2.96	11.00	205									●	●	—	—
				土屋中学校	×	●	×	●	475	12	直営	28.00	1.75	—	2.90	—	4.16	9.00	205									●	●	—	—
				大宮八幡中学校	●	●	●	●	324	10	直営	27.00	1.75	—	2.90	—	3.28	5.00	205									●	●	—	—
				土呂中学校	●	●	●	●	451	14	直営	29.00	1.75	—	1.90	—	3.36	9.00	205									●	●	—	—
				春野中学校	●	●	●	●	656	20	直営	36.00	3.35	—	3.90	—	3.16	11.00	205									●	●	—	—
				与野東中学校	×	●	×	●	798	24	直営	50.00	2.35	—	1.90	—	3.96	13.00	205									●	●	—	—
				与野西中学校	×	●	●	●	517	16	直営	35.00	2.15	—	2.90	—	4.35	6.00	205									●	●	—	—
				与野南中学校	●	●	●	●	511	16	直営	33.00	0.40	—	4.65	—	2.56	10.00	206									●	●	—	—
				八王子中学校	×	●	×	●	483	15	直営	33.00	1.75	—	1.90	—	3.76	11.00	205									●	●	—	—
				岩槻中学校	×	●	×	●	590	18	直営	36.00	3.15	—	2.90	—	6.31	14.00	205									●	●	—	—
				川通中学校	●	●	●	●	266	10	直営	22.00	2.00	—	3.65	—	3.19	5.00	205									●	●	—	—
				城南中学校	●	●	×	●	227	9	直営	24.00	0.40	—	2.65	—	3.20	7.00	205									●	●	—	—
				慈恩寺中学校	●	●	●	●	308	11	直営	31.00	0.40	—	2.65	—	2.56	8.00	205									●	●	—	—
				城北中学校	×	●	×	●	583	16	直営	32.00	2.00	—	3.65	—	5.11	11.00	205									●	●	—	—
				桜山中学校	×	●	×	●	177	8	直営	23.00	0.80	—	4.65	—	4.61	7.00	205									●	●	—	—
柏陽中学校	●	●	×	●	370	13	直営	31.00	0.60	—	2.65	—	3.36	9.00	205									●	●	—	—				
西原中学校	●	●	×	●	330	11	直営	27.00	2.15	—	1.90	—	3.36	10.00	205									●	●	—	—				
浦和中学校	●	●	●	●	240	6	直営	19.00	0.75	—	1.90	—	2.78	6.00	214									●	●	—	—				

学校等

施設類型				②建物状況				③利用状況		④運営状況																				
										運営人員								運営日時												
				10	11	12	13	1	2	1	2	3	4	5	6	7	8	9	10	11	12	13	14	15	16	17	18			
自動ドア	手すり	点字ブロック	自然エネルギー・太陽光発電	学校別児童数	学校別学級数	運営方法	常勤職員	再任用職員	非常勤職員	非常勤職員(所管課予算外)	臨時職員	臨時職員(所管課予算外)	委託職員	年間運営日数	月曜日	火曜日	水曜日	木曜日	金曜日	土曜日	日曜日	開始時間	終了時間							
(人)	(人)	(人)	(人)	(人)	(クラス)	(人)	(人)	(人)	(人)	(人)	(人)	(人)	(人)	(日)																
市民利用施設	学校教育系施設	学校等	高等学校	浦和高等学校	×	●	●	●	1,021	25	直営	65.00	6.50	2.76	—	0.27	—	1.00	214							▲	●	—	—	
				浦和南高等学校	×	●	×	●	981	24	直営	66.00	10.70	2.61	—	0.27	—	1.00	202								●	●	—	—
				大宮北高等学校	×	●	●	●	1,019	25	直営	70.00	3.80	3.74	—	1.07	—	1.00	215							■	●	—	—	
				大宮西高等学校	×	●	×	●	736	24	直営	59.00	5.75	2.35	—	0.33	—	1.00	196								●	●	—	—
	特別支援学校	ひまわり特別支援学校	—	—	—	●	50	21	直営	61.00	2.75	—	7.65	—	12.72	—	205								●	●	—	—		
		さくら草特別支援学校	—	—	—	●	31	13	直営	46.00	1.75	—	2.45	—	3.50	9.00	205								●	●	—	—		
	幼稚園	幼児教育センター付属幼稚園	×	●	×	●	55	2	直営	3.00	—	—	1.00	—	1.00	—	185								●	●	—	—		

※ 定休日:「●」…毎週、「▲」…隔週、「■」…その他を表している。

■施設類型計

施設類型				②建物状況				③利用状況		④運営状況																	
				機能改善(バリアフリー)						環境負荷低減		運営人員								運営日時							
				10	11	12	13	1	2	1	2	3	4	5	6	7	8	9	10	11	12	13	14	15	16	17	18
自動ドア	手すり	点字ブロック	自然エネルギー・太陽光発電	学校別児童数	学校別学級数	運営方法	常勤職員	再任用職員	非常勤職員	非常勤職員(所管課予算外)	臨時職員	臨時職員(所管課予算外)	委託職員	年間運営日数	月曜日	火曜日	水曜日	木曜日	金曜日	土曜日	日曜日	開始時間	終了時間				
[実施率]	[実施率]	[実施率]	[実施率]	[平均]	[平均]	[直営率]	[平均]	[平均]	[平均]	[平均]	[平均]	[平均]	[平均]	[平均]	[平均]												
(%)	(%)	(%)	(%)	(人)	(クラス)	(%)	(人)	(人)	(人)	(人)	(人)	(人)	(人)	(日)													
学校等	小学校	52.4%	100.0%	11.7%	100.0%	652	22	100.0%	35.50	1.36	—	3.46	—	5.40	7.04	205	—	—	—	—	—	—	—	—	—	—	
	中学校	45.6%	100.0%	28.1%	100.0%	554	17	100.0%	35.70	2.21	—	2.92	—	3.90	10.07	205	—	—	—	—	—	—	—	—	—	—	
	高等学校	0.0%	100.0%	50.0%	100.0%	939	25	100.0%	65.00	6.69	2.87	—	0.49	—	1.00	207	—	—	—	—	—	—	—	—	—	—	
	特別支援学校	100.0%	100.0%	100.0%	100.0%	41	17	100.0%	53.50	2.25	—	5.05	—	8.11	4.50	205	—	—	—	—	—	—	—	—	—	—	
	幼稚園	0.0%	100.0%	0.0%	100.0%	55	2	100.0%	3.00	—	—	1.00	—	1.00	—	185	—	—	—	—	—	—	—	—	—	—	
	学校等	49.1%	100.0%	19.2%	100.0%	614	20	100.0%	36.29	1.78	0.07	3.20	0.01	4.77	7.86	205	—	—	—	—	—	—	—	—	—	—	

学校等

施設類型				施設名	④運営状況								⑤防災状況																		
					スペース構成(面積・室数)								地域防災計画での位置付け																		
					19 普通 教室数 (室)	20 特別 教室数 (室)	22 校庭	23 体育館	24 武道場	25 学校施設 以外の転 用状況 (m2)	26 定員 (人)	1 災害 対策 本部	2 避難 場所	3 応急 給水 場所	4 医療 救護 所	5 拠点 備蓄 倉庫	6 仮設 住宅 建設 候補 地	7 避難 場所 運営 委員 会	8 備蓄 の有 無	9 通信 設備	10 簡易ト イレ	11 マン ホール トイレ	12 調理 設備	13 代替 電源 設備	14 冷暖 房設 備	15 入浴 施設	16 収容可 能 ス ペ ー ス	17 耐風 水 害 性			
市民 利用 施設	学 校 教 育 系 施 設	学 校 等	小 学 校	高砂小学校	30	11	●	●	-	-	-	-	-	○	○	-	-	-	○	○	○	○	○	○	○	▲	-	960	A		
				常盤小学校	31	10	○	●	-	64	-	-	○	-	-	-	○	○	○	○	○	○	○	○	○	○	○	▲	-	942	A
				木崎小学校	27	12	○	●	-	-	-	○	○	-	-	-	○	○	○	○	○	○	○	○	○	○	○	▲	-	819	A
				谷田小学校	20	8	○	●	-	-	-	○	○	-	-	-	○	○	○	○	○	○	○	○	○	○	○	▲	-	814	A
				仲本小学校	25	9	○	●	-	120	-	-	○	○	-	-	○	○	○	○	○	○	○	○	○	○	○	▲	-	814	A
				本太小学校	27	7	●	●	-	-	-	○	-	-	-	-	○	○	○	○	○	○	○	○	○	○	○	▲	-	805	A
				三室小学校	33	10	●	●	-	-	-	○	○	-	-	-	○	○	○	○	○	○	○	○	○	○	○	▲	-	815	A
				尾間木小学校	33	9	●	●	-	-	-	○	-	-	-	-	○	○	○	○	○	○	○	○	○	○	○	▲	-	865	A
				南浦和小学校	21	13	○	●	-	-	-	○	○	-	-	-	○	○	○	○	○	○	○	○	○	○	○	▲	-	799	A
				浦和別所小学校	32	7	○	●	-	64	-	-	○	-	-	-	○	○	○	○	○	○	○	○	○	○	○	▲	-	814	A
				北浦和小学校	22	9	●	●	-	-	-	○	-	-	-	-	○	○	○	○	○	○	○	○	○	○	○	▲	-	846	A
				仲町小学校	31	6	○	●	-	131	-	-	○	-	-	-	○	○	○	○	○	○	○	○	○	○	○	▲	-	814	A
				上木崎小学校	30	8	○	●	-	130	-	-	○	○	-	-	○	○	○	○	○	○	○	○	○	○	○	▲	-	792	A
				岸町小学校	23	12	○	●	-	-	-	○	○	-	-	-	○	○	○	○	○	○	○	○	○	○	○	▲	-	809	A
				大谷場小学校	20	9	●	●	-	-	-	○	○	-	-	-	○	○	○	○	○	○	○	○	○	○	○	▲	-	821	A
				土合小学校	30	13	○	●	-	-	-	○	-	-	-	-	○	○	○	○	○	○	○	○	○	○	○	▲	-	800	C
				大久保小学校	17	11	○	●	-	127	-	-	○	-	-	-	○	○	○	○	○	○	○	○	○	○	○	▲	-	828	C
				原山小学校	27	7	○	●	-	127	-	-	○	-	-	-	○	○	○	○	○	○	○	○	○	○	○	▲	-	805	A
				針ヶ谷小学校	21	9	○	●	-	-	-	○	-	-	-	-	○	○	○	○	○	○	○	○	○	○	○	▲	-	804	A
				大谷場東小学校	16	10	○	●	-	-	-	○	-	-	-	-	○	○	○	○	○	○	○	○	○	○	○	▲	-	969	C
大門小学校	17	11	○	●	-	-	-	○	○	-	-	-	○	○	○	○	○	○	○	○	○	○	○	▲	-	802	A				
野田小学校	9	8	○	●	-	-	-	○	-	-	-	-	○	○	○	○	○	○	○	○	○	○	○	▲	-	819	A				

学校等

施設類型				施設名	④運営状況							⑤防災状況																		
					スペース構成(面積・室数)							地域防災計画での位置付け																		
大分類	中分類	小分類	細分類		19	20	22	23	24	25	26	1	2	3	4	5	6	7	8	9	10	11	12	13	14	15	16	17		
				普通教室数 (室)	特別教室数 (室)	校庭	体育館	武道場	学校施設以外の転用状況 (m2)	定員 (人)	災害対策本部	避難場所	応急給水場所	医療救護所	拠点備蓄倉庫	仮設住宅建設候補地	避難場所運営委員会	備蓄の有無	通信設備	簡易トイレ	マンホールトイレ	調理設備	代替電源設備	冷暖房設備	入浴施設	収容可能スペース	耐風水性			
市民利用施設	学校教育系施設	学校等	小学校	西浦和小学校	28	10	○	●	—	104	—	—	○	○	—	—	—	○	○	○	○	○	○	○	▲	—	1,051	C		
				辻小学校	21	18	○	●	—	—	—	—	—	○	—	—	—	—	○	○	○	○	○	○	○	▲	—	814	C	
				大東小学校	24	9	●	●	—	—	—	—	—	—	○	○	—	—	—	○	○	○	○	○	○	○	▲	—	814	A
				文蔵小学校	23	14	●	●	—	—	—	—	—	—	○	○	—	—	—	○	○	○	○	○	○	○	▲	—	832	C
				沼影小学校	36	11	○	●	—	—	—	—	—	—	○	—	—	—	—	○	○	○	○	○	○	○	▲	—	823	C
				大谷口小学校	22	12	○	○	—	—	—	—	—	—	○	—	—	—	—	○	○	○	○	○	○	○	▲	—	838	A
				栄和小学校	39	10	●	●	—	—	—	—	—	—	○	○	—	—	—	○	○	○	○	○	○	○	▲	—	832	C
				道祖土小学校	26	13	○	●	—	—	—	—	—	—	○	○	—	—	—	○	○	○	○	○	○	○	▲	—	805	A
				田島小学校	23	10	○	●	—	—	—	—	—	—	○	—	—	—	—	○	○	○	○	○	○	○	▲	—	814	C
				大久保東小学校	25	15	○	●	—	—	—	—	—	—	○	○	—	—	—	○	○	○	○	○	○	○	▲	—	1,011	C
				浦和大里小学校	28	10	○	●	—	—	—	—	—	—	○	○	—	—	—	○	○	○	○	○	○	○	▲	—	805	C
				新開小学校	15	12	○	●	—	—	—	—	—	—	○	○	—	—	—	○	○	○	○	○	○	○	▲	—	803	C
				神田小学校	22	14	○	●	—	—	—	—	—	—	○	—	—	—	—	○	○	○	○	○	○	○	▲	—	794	C
				中尾小学校	23	13	○	●	—	—	—	—	—	—	○	—	—	—	—	○	○	○	○	○	○	○	▲	—	801	A
				善前小学校	22	8	○	●	—	—	—	—	—	—	○	○	—	—	—	○	○	○	○	○	○	○	▲	—	819	A
				大牧小学校	19	11	○	●	—	—	—	—	—	—	○	—	—	—	—	○	○	○	○	○	○	○	▲	—	835	A
				中島小学校	19	11	○	●	—	—	—	—	—	—	○	○	—	—	—	○	○	○	○	○	○	○	▲	—	835	C
				芝原小学校	26	8	○	●	—	—	—	—	—	—	○	—	—	—	—	○	○	○	○	○	○	○	▲	—	819	A
				常盤北小学校	14	9	●	●	—	—	—	—	—	—	○	—	—	—	—	○	○	○	○	○	○	○	▲	—	1,253	A
				向小学校	21	10	○	●	—	—	—	—	—	—	○	—	—	—	—	○	○	○	○	○	○	○	▲	—	1,097	B
				大宮小学校	23	8	○	●	—	—	—	—	—	—	○	—	—	—	—	○	○	○	○	○	○	○	▲	—	1,089	A
				大宮東小学校	26	15	○	●	—	—	—	—	—	—	○	○	—	—	—	○	○	○	○	○	○	○	▲	—	852	A
				大宮南小学校	23	12	○	●	—	—	—	—	—	—	○	○	—	—	—	○	○	○	○	○	○	○	▲	—	893	A

学校等

施設類型				施設名	④運営状況							⑤防災状況																		
					スペース構成(面積・室数)							地域防災計画での位置付け																		
大分類	中分類	小分類	細分類		19	20	22	23	24	25	26	1	2	3	4	5	6	7	8	9	10	11	12	13	14	15	16	17		
				普通教室数 (室)	特別教室数 (室)	校庭	体育館	武道場	学校施設以外の転用状況 (m2)	定員 (人)	災害対策本部	避難場所	応急給水場所	医療救護所	拠点備蓄倉庫	仮設住宅建設候補地	避難場所運営委員会	備蓄の有無	通信設備	簡易トイレ	マンホールトイレ	調理設備	代替電源設備	冷暖房設備	入浴施設	収容可能スペース	耐風水性			
市民利用施設	学校教育系施設	学校等	小学校	大宮北小学校	15	11	○	●	—	—	—	—	○	○	—	—	—	○	○	○	○	○	○	○	▲	—	1,002	A		
				桜木小学校	21	10	○	●	—	—	—	—	—	—	○	—	—	—	—	○	○	○	○	○	○	○	▲	—	995	B
				三橋小学校	39	11	○	●	—	—	—	—	—	—	○	○	—	—	—	○	○	○	○	○	○	○	▲	—	1,091	A
				大成小学校	29	11	○	●	—	—	—	—	—	—	○	○	—	—	—	○	○	○	○	○	○	○	▲	—	1,090	A
				東大成小学校	21	8	○	●	—	—	131	—	—	—	○	○	—	—	—	○	○	○	○	○	○	○	▲	—	782	A
				日進小学校	33	15	○	●	—	—	—	—	—	—	○	—	—	—	—	○	○	○	○	○	○	○	▲	—	1,126	A
				日進北小学校	27	15	○	●	—	—	—	—	—	—	○	○	—	—	—	○	○	○	○	○	○	○	▲	—	882	A
				宮原小学校	34	12	○	●	—	—	—	—	—	—	○	○	—	—	—	○	○	○	○	○	○	○	▲	—	852	A
				植竹小学校	27	11	○	●	—	—	—	—	—	—	○	—	—	—	—	○	○	○	○	○	○	○	▲	—	1,084	A
				大砂土小学校	44	8	○	●	—	—	—	—	—	—	○	○	—	—	—	○	○	○	○	○	○	○	▲	—	882	A
				大砂土東小学校	38	11	○	●	—	—	—	—	—	—	○	○	—	—	—	○	○	○	○	○	○	○	▲	—	862	A
				見沼小学校	17	10	○	○	—	—	—	—	—	—	○	—	—	—	—	○	○	○	○	○	○	○	▲	—	1,085	B
				指扇小学校	28	11	○	●	—	—	—	—	—	—	○	○	—	—	—	○	○	○	○	○	○	○	▲	—	857	C
				馬宮東小学校	17	9	○	●	—	—	—	—	—	—	○	—	—	—	—	○	○	○	○	○	○	○	▲	—	939	D
				馬宮西小学校	8	8	○	●	—	—	—	—	—	—	○	—	—	—	—	○	○	○	○	○	○	○	▲	—	882	C
				植水小学校	20	13	○	●	—	—	—	—	—	—	○	—	—	—	—	○	○	○	○	○	○	○	▲	—	940	C
				片柳小学校	22	12	○	●	—	—	—	—	—	—	○	—	—	—	—	○	○	○	○	○	○	○	▲	—	1,159	A
				七里小学校	21	12	○	●	—	—	—	493	—	—	○	○	—	—	—	○	○	○	○	○	○	○	▲	—	882	A
				春岡小学校	34	5	○	●	—	—	—	220	—	—	○	—	—	—	—	○	○	○	○	○	○	○	▲	—	882	A
				大宮西小学校	29	13	●	●	—	—	—	—	—	—	○	○	—	—	—	○	○	○	○	○	○	○	▲	—	856	C
				栄小学校	22	12	○	●	—	—	—	—	—	—	○	○	—	—	—	○	○	○	○	○	○	○	▲	—	852	C
				大宮別所小学校	27	9	○	●	—	—	—	152	—	—	○	○	—	—	—	○	○	○	○	○	○	○	▲	—	882	A
				芝川小学校	26	12	○	●	—	—	—	136	—	—	○	—	—	—	—	○	○	○	○	○	○	○	▲	—	837	C

学校等

施設類型				施設名	④運営状況								⑤防災状況																	
					スペース構成(面積・室数)								地域防災計画での位置付け																	
					19 普通 教室数 (室)	20 特別 教室数 (室)	22 校庭	23 体育館	24 武道場	25 学校施設 以外の転 用状況 (m2)	26 定員 (人)	1 災害 対策 本部	2 避難 場所	3 応急 給水 場所	4 医療 救護 所	5 拠点 備蓄 倉庫	6 仮設 住宅 建設 候補 地	7 避難 場所 運営 委員 会	8 備蓄 の有 無	9 通信 設備	10 簡易ト イレ	11 マン ホール トイレ	12 調理 設備	13 代替 電源 設備	14 冷暖 房設 備	15 入浴 施設	16 収容可 能 ス ペ ー ス	17 耐風 水 害 性		
市民 利用 施設	学 校 教 育 系 施 設	学 校 等	小 学 校	蓮沼小学校	29	10	○	●	—	200	—	—	○	○	—	—	○	○	○	○	○	○	○	▲	—	852	B			
				上小小学校	20	10	○	●	—	130	—	—	○	—	—	—	—	○	○	○	○	○	○	○	○	▲	—	877	A	
				宮前小学校	28	9	○	○	—	—	—	—	○	—	—	—	—	○	○	○	○	○	○	○	○	▲	—	806	C	
				大谷小学校	35	10	○	●	—	112	—	—	○	—	—	—	—	○	○	○	○	○	○	○	○	▲	—	736	A	
				島小学校	26	11	○	○	—	116	—	—	○	○	—	—	—	○	○	○	○	○	○	○	○	▲	—	792	A	
				指扇北小学校	21	11	○	●	—	—	—	—	○	○	—	—	—	○	○	○	○	○	○	○	○	○	▲	—	852	C
				東宮下小学校	13	10	○	●	—	62	—	—	○	—	—	—	—	○	○	○	○	○	○	○	○	▲	—	852	C	
				泰平小学校	22	11	○	●	—	124	—	—	○	—	—	—	—	○	○	○	○	○	○	○	○	▲	—	882	C	
				海老沼小学校	20	9	○	●	—	—	—	—	○	○	—	—	—	○	○	○	○	○	○	○	○	▲	—	882	A	
				春野小学校	24	9	○	●	—	64	—	—	○	—	—	—	—	○	○	○	○	○	○	○	○	▲	—	1,304	C	
				与野本町小学校	21	11	○	●	—	65	—	—	○	—	—	—	—	○	○	○	○	○	○	○	○	▲	—	900	A	
				上落合小学校	28	7	○	●	—	66	—	—	○	—	—	—	—	○	○	○	○	○	○	○	○	▲	—	804	A	
				大戸小学校	21	17	○	●	—	65	—	—	○	—	—	—	—	○	○	○	○	○	○	○	○	▲	—	833	A	
				下落合小学校	30	9	●	●	—	—	—	—	○	○	—	—	—	○	○	○	○	○	○	○	○	▲	—	798	A	
				与野西北小学校	33	6	○	●	—	64	—	—	○	○	—	—	—	○	○	○	○	○	○	○	○	▲	—	823	A	
				鈴谷小学校	21	14	○	●	—	—	—	—	○	○	—	—	—	○	○	○	○	○	○	○	○	▲	—	820	C	
				与野八幡小学校	26	11	●	●	—	134	—	—	○	○	—	—	—	○	○	○	○	○	○	○	○	▲	—	795	C	
				与野南小学校	13	9	○	●	—	149	—	—	○	—	—	—	—	○	○	○	○	○	○	○	○	▲	—	785	C	
				岩槻小学校	19	13	○	●	—	—	—	—	○	—	—	—	—	○	○	○	○	○	○	○	○	▲	—	1,338	A	
				太田小学校	28	11	○	●	—	128	—	—	○	—	—	—	—	○	○	○	○	○	○	○	○	▲	—	870	A	
				川通小学校	9	8	○	●	—	—	—	—	○	—	—	—	—	○	○	○	○	○	○	○	○	▲	—	689	C	
柏崎小学校	14	7	○	●	—	—	—	—	○	—	—	—	—	○	○	○	○	○	○	○	○	▲	—	689	A					
和土小学校	13	9	○	●	—	—	—	—	○	—	—	—	—	○	○	○	○	○	○	○	○	▲	—	1,018	A					

学校等

施設類型				施設名	④運営状況							⑤防災状況																			
					スペース構成(面積・室数)							地域防災計画での位置付け																			
大分類	中分類	小分類	細分類		19	20	22	23	24	25	26	1	2	3	4	5	6	7	8	9	10	11	12	13	14	15	16	17			
				普通教室数 (室)	特別教室数 (室)	校庭	体育館	武道場	学校施設以外の転用状況 (m2)	定員 (人)	災害対策本部	避難場所	応急給水場所	医療救護所	拠点備蓄倉庫	仮設住宅建設候補地	避難場所運営委員会	備蓄の有無	通信設備	簡易トイレ	マンホールトイレ	調理設備	代替電源設備	冷暖房設備	入浴施設	収容可能スペース	耐風水性				
市民利用施設	学校教育系施設	学校等	小学校	新和小学校	9	9	○	●	-	-	-	-	○	-	-	-	○	○	○	○	○	○	○	○	▲	-	1,117	A			
				慈恩寺小学校	16	13	○	●	-	-	-	-	-	-	○	-	-	-	○	○	○	○	○	○	○	○	▲	-	702	A	
				河合小学校	13	8	○	●	-	-	-	-	-	-	○	-	-	-	○	○	○	○	○	○	○	○	▲	-	813	A	
				東岩槻小学校	18	13	○	●	-	-	-	-	-	-	○	-	-	-	○	○	○	○	○	○	○	○	○	▲	-	807	A
				城北小学校	28	9	○	●	-	-	-	-	-	-	○	○	-	-	○	○	○	○	○	○	○	○	○	▲	-	848	C
				徳力小学校	13	11	●	●	-	-	-	-	-	-	○	-	-	-	○	○	○	○	○	○	○	○	○	▲	-	835	C
				上里小学校	17	8	○	●	-	-	-	-	-	-	○	-	-	-	○	○	○	○	○	○	○	○	○	▲	-	844	C
				西原小学校	25	10	○	●	-	-	-	-	-	-	○	○	-	-	○	○	○	○	○	○	○	○	○	▲	-	853	A
				城南小学校	17	10	●	●	-	-	-	-	-	-	○	-	-	-	○	○	○	○	○	○	○	○	○	▲	-	867	A
				辻南小学校	20	12	○	○	-	-	-	-	-	-	○	-	-	-	○	○	○	○	○	○	○	○	○	▲	-	1,159	C
				つばさ小学校	40	8	●	●	-	-	-	-	-	-	○	○	-	-	○	○	○	○	○	○	○	○	○	▲	-	1,929	A
				美園小学校	44	13	○	●	-	-	-	-	-	-	○	-	-	-	○	○	○	○	○	○	○	○	○	▲	-	1,227	C
			中学校	岸中学校	22	12	○	●	●	-	-	-	-	○	-	-	-	○	○	○	○	○	○	○	○	○	○	▲	-	1,881	A
				常盤中学校	27	18	○	●	●	-	-	-	-	○	○	-	-	○	○	○	○	○	○	○	○	○	○	▲	-	2,197	A
				木崎中学校	27	17	○	●	●	-	-	-	-	○	○	-	-	○	○	○	○	○	○	○	○	○	○	▲	-	1,690	A
				原山中学校	22	16	-	-	○	-	-	-	-	○	○	-	-	○	○	○	○	○	○	○	○	○	○	▲	-	1,514	A
				本太中学校	22	17	○	●	●	-	-	-	-	○	-	○	-	○	○	○	○	○	○	○	○	○	○	▲	-	1,468	A
				東浦和中学校	25	15	○	●	●	-	-	-	-	○	○	○	-	○	○	○	○	○	○	○	○	○	○	▲	-	1,478	A
				南浦和中学校	25	14	○	●	●	-	-	-	-	○	○	-	-	○	○	○	○	○	○	○	○	○	○	▲	-	1,459	C
				白幡中学校	23	17	-	●	●	-	-	-	-	○	-	-	-	○	○	○	○	○	○	○	○	○	○	▲	-	1,618	A
				大原中学校	24	15	○	●	●	-	-	-	-	○	○	-	-	○	○	○	○	○	○	○	○	○	○	▲	-	1,509	C
				土合中学校	28	17	-	-	-	-	-	-	-	○	-	○	-	○	○	○	○	○	○	○	○	○	○	▲	-	1,352	C
				大久保中学校	14	13	○	●	●	-	-	-	-	○	-	-	-	○	○	○	○	○	○	○	○	○	○	▲	-	1,481	C

学校等

施設類型				施設名	④運営状況							⑤防災状況																			
					スペース構成(面積・室数)							地域防災計画での位置付け																			
					19 普通 教室数 (室)	20 特別 教室数 (室)	22 校庭	23 体育館	24 武道場	25 学校施設 以外の転 用状況 (m2)	26 定員 (人)	1 災害 対策 本部	2 避難 場所	3 応急 給水 場所	4 医療 救護 所	5 拠点 備蓄 倉庫	6 仮設 住宅 建設 候補 地	7 避難 場所 運営 委員 会	8 備蓄 の有 無	9 通信 設備	10 簡易ト イレ	11 マン ホール トイレ	12 調理 設備	13 代替 電源 設備	14 冷暖 房設 備	15 入浴 施設	16 収容可 能 ス ペ ー ス	17 耐風 水 害 性			
市民 利用 施設	学 校 教 育 系 施 設	学 校 等	中 学 校	大谷場中学校	17	22	-	-	-	-	-	-	-	○	-	-	-	-	○	○	○	○	○	○	○	▲	-	1,847	C		
				美園中学校	17	13	○	●	●	-	-	-	○	○	-	-	-	○	○	○	○	○	○	○	○	○	○	▲	-	1,727	A
				大谷口中学校	24	16	-	●	●	-	-	-	○	○	-	-	-	○	○	○	○	○	○	○	○	○	○	▲	-	1,679	A
				田島中学校	28	20	●	-	●	-	-	-	○	○	-	-	-	○	○	○	○	○	○	○	○	○	○	▲	-	1,466	C
				三室中学校	24	14	○	●	●	-	-	-	○	-	-	-	-	○	○	○	○	○	○	○	○	○	○	▲	-	1,491	A
				上大久保中学校	19	19	○	●	●	-	-	-	○	○	-	-	-	○	○	○	○	○	○	○	○	○	○	▲	-	1,515	C
				内谷中学校	30	15	-	●	△	-	-	-	○	-	○	-	-	○	○	○	○	○	○	○	○	○	○	▲	-	1,514	C
				尾間木中学校	20	16	-	●	-	-	-	-	○	○	-	-	-	○	○	○	○	○	○	○	○	○	○	▲	-	2,078	A
				大宮東中学校	13	11	○	●	●	-	-	-	○	○	-	-	-	○	○	○	○	○	○	○	○	○	○	▲	-	1,567	A
				大宮南中学校	12	12	○	●	●	-	-	-	○	-	-	-	-	○	○	○	○	○	○	○	○	○	○	▲	-	1,851	A
				大宮北中学校	14	12	○	●	●	-	-	-	○	-	-	-	-	○	○	○	○	○	○	○	○	○	○	▲	-	1,933	A
				桜木中学校	15	11	○	●	●	-	-	-	○	○	○	-	-	○	○	○	○	○	○	○	○	○	○	▲	-	1,955	C
				三橋中学校	17	11	○	●	●	-	-	-	○	-	-	-	-	○	○	○	○	○	○	○	○	○	○	▲	-	2,232	C
				大成中学校	16	12	○	●	●	-	-	-	○	-	-	-	-	○	○	○	○	○	○	○	○	○	○	▲	-	1,928	A
				日進中学校	30	12	○	-	●	-	-	-	○	○	○	-	-	○	○	○	○	○	○	○	○	○	○	▲	-	1,920	A
				宮原中学校	28	14	-	●	●	-	-	-	○	-	-	-	-	○	○	○	○	○	○	○	○	○	○	▲	-	1,968	A
				榎竹中学校	29	16	○	●	●	-	-	-	○	-	-	-	-	○	○	○	○	○	○	○	○	○	○	▲	-	1,940	A
				大砂土中学校	23	15	○	○	○	-	-	-	○	-	-	-	-	○	○	○	○	○	○	○	○	○	○	▲	-	2,397	A
				指扇中学校	16	13	●	●	●	-	-	-	○	○	-	-	-	○	○	○	○	○	○	○	○	○	○	▲	-	2,421	C
				馬宮中学校	17	12	○	○	●	-	-	-	○	○	-	-	-	○	○	○	○	○	○	○	○	○	○	▲	-	1,845	C
片柳中学校	14	12	○	●	●	-	-	-	○	○	-	-	-	○	○	○	○	○	○	○	○	○	○	▲	-	2,133	A				
春里中学校	25	14	○	●	○	-	-	-	○	○	-	-	-	○	○	○	○	○	○	○	○	○	○	▲	-	2,183	A				
大宮西中学校	19	10	○	●	●	-	-	-	○	○	○	-	-	○	○	○	○	○	○	○	○	○	○	▲	-	1,844	A				

学校等

施設類型				施設名	④運営状況							⑤防災状況																		
					スペース構成(面積・室数)							地域防災計画での位置付け																		
大分類	中分類	小分類	細分類		19	20	22	23	24	25	26	1	2	3	4	5	6	7	8	9	10	11	12	13	14	15	16	17		
				普通教室数 (室)	特別教室数 (室)	校庭	体育館	武道場	学校施設以外の転用状況 (m2)	定員 (人)	災害対策本部	避難場所	応急給水場所	医療救護所	拠点備蓄倉庫	仮設住宅建設候補地	避難場所運営委員会	備蓄の有無	通信設備	簡易トイレ	マンホールトイレ	調理設備	代替電源設備	冷暖房設備	入浴施設	収容可能スペース	耐風水性			
市民利用施設	学校教育系施設	学校等	中学校	七里中学校	15	15	○	—	△	—	—	—	○	—	—	—	—	○	○	○	○	○	○	○	▲	—	1,928	A		
				泰平中学校	18	12	○	●	—	—	—	—	—	—	○	—	—	—	—	○	○	○	○	○	○	○	▲	—	1,726	C
				宮前中学校	18	12	○	○	●	—	—	—	—	—	○	—	—	—	—	○	○	○	○	○	○	○	▲	—	1,748	C
				榑水中学校	9	12	○	○	●	—	—	—	—	—	○	—	—	—	—	○	○	○	○	○	○	○	▲	—	1,748	C
				大谷中学校	14	13	●	●	●	—	—	—	—	—	○	○	—	—	—	○	○	○	○	○	○	○	▲	—	1,709	A
				第二東中学校	20	13	●	●	●	—	—	—	—	—	○	—	—	—	—	○	○	○	○	○	○	○	▲	—	1,720	C
				土屋中学校	15	14	○	○	●	—	—	—	—	—	○	○	—	—	—	○	○	○	○	○	○	○	▲	—	1,721	D
				大宮八幡中学校	13	15	—	—	—	—	—	—	—	—	○	○	○	—	—	○	○	○	○	○	○	○	▲	—	2,318	A
				土呂中学校	15	13	○	●	—	—	—	—	—	—	○	—	—	—	—	○	○	○	○	○	○	○	▲	—	2,265	C
				春野中学校	21	12	○	●	●	—	—	—	—	—	○	—	—	—	—	○	○	○	○	○	○	○	▲	—	2,846	C
				与野東中学校	25	16	○	●	—	—	—	—	—	—	○	—	—	—	—	○	○	○	○	○	○	○	▲	—	1,167	C
				与野西中学校	18	14	○	●	●	—	—	—	—	—	○	○	○	—	—	○	○	○	○	○	○	○	▲	—	2,191	A
				与野南中学校	18	15	—	●	—	—	—	—	—	—	○	○	—	—	—	○	○	○	○	○	○	○	▲	—	2,352	C
				八王子中学校	16	15	○	●	—	—	—	—	—	—	○	—	—	—	—	○	○	○	○	○	○	○	▲	—	1,030	C
				岩槻中学校	21	18	●	○	—	—	—	—	—	—	○	○	—	—	—	○	○	○	○	○	○	○	▲	—	1,740	A
				川通中学校	11	11	●	●	—	—	—	—	—	—	○	○	—	—	—	○	○	○	○	○	○	○	▲	—	1,326	C
				城南中学校	9	12	●	●	—	—	—	—	—	—	○	—	—	—	—	○	○	○	○	○	○	○	▲	—	1,138	A
				慈恩寺中学校	13	13	○	●	—	—	—	—	—	—	○	—	—	—	—	○	○	○	○	○	○	○	▲	—	1,397	A
				城北中学校	20	14	●	●	—	—	—	—	—	—	○	—	—	—	—	○	○	○	○	○	○	○	▲	—	1,381	C
				桜山中学校	12	12	●	●	—	—	—	—	—	—	○	—	—	—	—	○	○	○	○	○	○	○	▲	—	902	A
柏陽中学校	16	13	●	●	—	—	—	—	—	—	○	○	—	—	—	○	○	○	○	○	○	○	▲	—	923	A				
西原中学校	12	13	○	●	—	—	—	—	—	—	○	—	—	—	—	○	○	○	○	○	○	○	▲	—	911	A				
浦和中学校	6	8	—	—	—	—	—	—	—	—	—	—	—	—	—	—	—	—	—	—	○	—	▲	—	1,126	A				

学校等

施設類型				施設名	④運営状況								⑤防災状況																
					スペース構成(面積・室数)								地域防災計画での位置付け						避難場所としての機能						17 耐風水 害性				
					19 普通 教室数 (室)	20 特別 教室数 (室)	22 校庭	23 体育館	24 武道場	25 学校施設 以外の転 用状況 (m2)	26 定員 (人)	1 災害 対策 本部	2 避難 場所	3 応急 給水 場所	4 医療 救護 所	5 拠点 備蓄 倉庫	6 仮設住 宅建 設 候補地	7 避難 場所 運営 委員 会	8 備蓄 の有 無	9 通信 設備	10 簡易ト イレ	11 マン ホール トイレ	12 調理 設備	13 代替電 源設備		14 冷暖房 設備	15 入浴 施設	16 収容可能 スペース	
市民 利用 施設	学校 教育 系 施設	学校 等	高等学校	浦和高等学校	25	28	-	-	-	-	1,000	-	○	-	-	-	○	○	○	○	○	○	○	▲		○	2,296	A	
				浦和南高等学校	24	22	-	-	-	960	-	○	-	-	-	○	○	○	○	○	○	○	○	○	▲	○	3,184	C	
				大宮北高等学校	25	19	-	-	-	1,000	-	○	-	-	-	○	○	○	○	○	○	○	○	○	▲	○	2,165	A	
				大宮西高等学校	24	22	-	-	-	800	-	○	○	-	-	○	○	○	○	○	○	○	○	○	▲	○	1,272	C	
			特別支援学校	ひまわり特別支援学校	-	-	-	-	-	-	-	-	-	-	-	-	-	-	-	-	-	-	-	-	-	-	-	-	A
				さくら草特別支援学校	-	-	-	-	-	-	-	○	-	-	-	○	○	○	○	-	○	○	○	○	-	-	-	-	A
			幼稚園	幼児教育センター付属幼稚園	-	-	-	-	-	-	-	-	-	-	-	-	-	-	-	-	-	-	-	-	-	-	-	-	A

※「○」…指定または保有、「▲(冷暖房)」…施設の一部に保有、「▲(入浴施設)」…シャワー(温水)のみ保有を表している。

■施設類型計

施設類型				施設名	④運営状況								⑤防災状況														
					スペース構成(面積・室数)								地域防災計画での位置付け						避難場所としての機能						17 耐風水 害性		
					19 普通 教室数 (室)	20 特別 教室数 (室)	22 校庭	23 体育館	24 武道場	25 学校施設 以外の転 用状況 (m2)	26 定員 (人)	1 災害 対策 本部	2 避難 場所	3 応急 給水 場所	4 医療 救護 所	5 拠点 備蓄 倉庫	6 仮設住 宅建 設 候補地	7 避難 場所 運営 委員 会	8 備蓄 の有 無	9 通信 設備	10 簡易ト イレ	11 マン ホール トイレ	12 調理 設備	13 代替電 源設備		14 冷暖房 設備	15 入浴 施設
[平均]	[平均]				[平均]	[平均]							[設置率]	[設置率]	[設置率]	[設置率]	[設置率]	[設置率]	[設置率]	[設置率]	[設置率]	[設置率]	[設置率]	[設置率]		[設置率]	[平均]
小学校	24	10	-	-	-	35	-	-	100.0%	44.7%	-	-	-	100.0%	100.0%	100.0%	100.0%	100.0%	100.0%	100.0%	100.0%	100.0%	100.0%	100.0%	100.0%	897	-
中学校	19	14	-	-	-	-	-	-	98.2%	47.4%	15.8%	-	-	98.2%	98.2%	98.2%	98.2%	98.2%	100.0%	98.2%	100.0%	100.0%	100.0%	100.0%	100.0%	1,726	-
高等学校	25	23	-	-	-	-	940	-	100.0%	25.0%	-	-	-	100.0%	100.0%	100.0%	100.0%	100.0%	100.0%	100.0%	100.0%	100.0%	100.0%	100.0%	2,229	-	
特別支援学校	-	-	-	-	-	-	-	-	50.0%	-	-	-	-	50.0%	50.0%	50.0%	50.0%	-	50.0%	50.0%	50.0%	-	-	-	-	-	
幼稚園	-	-	-	-	-	-	-	-	-	-	-	-	-	-	-	-	-	-	-	-	-	-	-	-	-	-	
学校等	22	12	-	-	-	22	23	-	98.2%	44.3%	5.4%	-	-	98.2%	98.2%	98.2%	98.2%	97.6%	98.8%	98.2%	98.8%	2.4%	1,196	-			

学校等

施設類型				施設名	⑥コスト状況														
					収入				維持管理費							建物管理委託料			
1	2	3	4		5	光熱水費			9	10	11	建物管理委託料							
使用料	手数料	その他収入	収入計		燃料費【經常】	電気代【經常】	ガス代【經常】	上下水道代【經常】	修繕料【經常】	修繕料【臨時】	役務費(建物保険料)【經常】	施設等保守管理委託【經常】	建設設計等委託【臨時】	その他委託料(維持管理)【經常】	その他委託料(維持管理)【臨時】				
(千円)	(千円)	(千円)	(千円)	(千円)	(千円)	(千円)	(千円)	(千円)	(千円)	(千円)	(千円)	(千円)	(千円)	(千円)	(千円)				
市民利用施設	学校教育系施設	学校等	小学校	高砂小学校	—	—	27	27	170	4,562	1,670	8,194	16,648	—	55	1,475	—	1,711	16
				常盤小学校	—	—	38	38	180	3,449	2,255	9,160	11,107	25	61	1,978	—	739	161
				木崎小学校	—	—	34	34	254	2,691	2,211	10,212	5,874	32	42	1,532	—	739	101
				谷田小学校	—	—	60	60	142	2,624	2,330	8,427	7,626	33	43	4,141	—	704	15
				仲本小学校	—	—	21	21	243	3,031	1,775	13,570	4,480	—	39	1,402	—	739	16
				本太小学校	—	—	37	37	161	3,312	2,004	10,122	8,372	—	46	1,879	—	739	15
				三室小学校	—	—	29	29	91	2,877	2,245	9,707	4,022	17	49	5,377	—	561	112
				尾間木小学校	—	—	—	—	197	3,705	2,351	15,916	24,184	31	42	1,658	—	6,879	16
				南浦和小学校	—	—	31	31	229	2,715	1,838	8,391	4,784	—	45	1,495	—	704	16
				浦和別所小学校	—	—	11	11	121	3,217	2,587	13,890	2,763	—	56	2,300	—	704	15
				北浦和小学校	—	—	26	26	222	2,773	1,521	5,739	6,447	—	45	1,333	—	2,404	15
				仲町小学校	—	—	173	173	231	3,416	151	5,814	8,535	17	49	1,856	—	2,251	15
				上木崎小学校	—	—	31	31	319	2,647	1,980	11,968	2,660	8	46	1,498	—	739	15
				岸町小学校	—	—	95	95	96	2,455	1,867	7,614	1,711	106	49	1,884	—	739	15
				大谷場小学校	—	—	21	21	200	2,644	2,140	7,183	7,555	33	46	1,556	—	704	113
				土合小学校	—	—	56	56	2,398	4,571	72	12,840	2,876	42	53	1,667	—	3,880	16
				大久保小学校	—	1	18	19	1,562	2,396	—	4,971	2,902	—	48	1,659	—	746	15
				原山小学校	—	—	2	2	2,641	3,067	856	7,405	5,537	—	52	1,543	—	561	15
				針ヶ谷小学校	—	—	19	19	96	2,463	2,294	8,190	3,456	—	51	1,587	—	739	15
				大谷場東小学校	—	—	24	24	13	—	3,626	7,419	4,108	—	56	2,670	—	704	15
大門小学校	—	—	20	20	1,559	3,904	—	4,467	6,041	—	45	2,203	—	561	15				
野田小学校	—	—	16	16	1,715	2,381	—	4,527	3,397	48	39	2,015	—	561	16				

学校等

施設類型				施設名	⑥コスト状況														
					収入				維持管理費							建物管理委託料			
1	2	3	4		5	光熱水費			9	10	11	12	13	14	15				
使用料 (千円)	手数料 (千円)	その他収入 (千円)	収入計 (千円)		燃料費 【経常】 (千円)	電気代 【経常】 (千円)	ガス代 【経常】 (千円)	上下水道代 【経常】 (千円)	修繕料 【経常】 (千円)	修繕料 【臨時】 (千円)	役務費 (建物保険 料) 【経常】 (千円)	施設等保守 管理委託 【経常】 (千円)	建設設計等 委託 【臨時】 (千円)	その他委託 料 (維持管理) 【経常】 (千円)	その他委託 料 (維持管理) 【臨時】 (千円)				
市民 利用 施設	学校 教育 系 施設	学校 等	小学校	西浦和小学校	—	—	21	21	138	3,651	2,670	11,443	14,003	15	71	2,288	—	704	15
				辻小学校	—	—	47	47	162	2,587	1,640	10,550	7,992	33	59	1,687	—	704	102
				大東小学校	—	—	—	—	291	2,531	1,838	9,875	2,237	77	45	1,507	1,622	739	15
				文蔵小学校	—	—	39	39	184	2,878	1,593	9,121	6,264	8	43	2,191	—	704	16
				沼影小学校	—	—	230	230	3,829	5,059	—	21,602	7,296	60	65	1,774	—	704	16
				大谷口小学校	—	—	20	20	318	3,293	491	10,523	8,548	17	54	2,199	—	704	101
				栄和小学校	—	—	42	42	256	3,862	2,066	13,889	3,087	17	56	2,159	—	746	15
				道祖土小学校	—	—	27	27	1,981	4,259	—	9,741	3,979	92	24	1,694	—	561	57
				田島小学校	—	—	21	21	2,300	2,385	450	6,807	3,537	8	29	1,566	—	746	104
				大久保東小学校	—	1	23	24	2,212	3,225	786	11,035	2,659	28	36	1,807	—	746	15
				浦和大里小学校	—	—	184	184	2,569	4,440	—	9,307	8,722	8	33	1,604	1,769	704	15
				新開小学校	—	—	26	26	2,202	3,092	—	4,703	2,474	—	43	2,069	—	746	16
				神田小学校	—	—	20	20	1,793	3,360	—	12,662	2,450	59	49	2,334	—	746	15
				中尾小学校	—	—	25	25	2,026	3,006	979	6,401	3,395	76	47	2,607	—	561	15
				善前小学校	—	—	40	40	2,586	2,267	456	8,658	2,719	17	41	1,426	—	561	16
				大牧小学校	—	—	22	22	120	2,763	1,379	6,515	8,158	8	50	1,672	—	561	15
				中島小学校	—	—	25	25	1,748	3,172	—	8,606	3,034	17	42	1,518	—	746	15
				芝原小学校	—	—	18	18	126	2,918	2,777	7,132	2,040	33	38	2,059	—	561	16
				常盤北小学校	—	—	23	23	207	2,881	1,580	5,262	737	42	53	1,709	—	739	15
				向小学校	—	—	33	33	64	2,611	3,100	4,577	4,304	—	72	2,284	—	704	101
大宮小学校	—	—	36	36	105	3,798	1,745	14,315	9,210	—	56	2,542	—	732	59				
大宮東小学校	—	—	23	23	134	2,689	2,037	7,461	1,245	—	56	2,560	—	732	17				
大宮南小学校	—	—	73	73	149	3,261	1,795	7,745	3,493	17	49	3,015	—	732	17				

学校等

施設類型				施設名	⑥コスト状況														
					収入				光熱水費				維持管理費				建物管理委託料		
1	2	3	4		5	6	7	8	9	10	11	12	13	14	15				
使用料 【経常】 (千円)	手数料 (千円)	その他収入 (千円)	収入計 (千円)		燃料費 【経常】 (千円)	電気代 【経常】 (千円)	ガス代 【経常】 (千円)	上下水道代 【経常】 (千円)	修繕料 【経常】 (千円)	修繕料 【臨時】 (千円)	役務費 (建物保険料) 【経常】 (千円)	施設等保守 管理委託 【経常】 (千円)	建設設計等 委託 【臨時】 (千円)	その他委託 料 (維持管理) 【経常】 (千円)	その他委託 料 (維持管理) 【臨時】 (千円)				
市民利用施設	学校教育系施設	学校等	小学校	大宮北小学校	—	—	—	—	117	2,483	1,397	5,085	3,127	7	45	1,540	—	732	59
				桜木小学校	—	—	—	—	63	3,680	1,807	7,231	1,426	—	60	3,575	—	735	17
				三橋小学校	—	—	35	35	143	5,544	2,235	9,756	9,641	7	74	3,539	—	735	103
				大成小学校	—	—	93	93	114	3,787	2,356	8,715	5,121	—	55	2,522	—	735	17
				東大成小学校	—	—	20	20	131	2,458	1,677	7,228	5,156	—	47	2,150	—	735	17
				日進小学校	—	—	126	126	185	6,341	1,756	11,901	7,238	—	104	3,125	—	735	17
				日進北小学校	—	—	40	40	106	5,270	1,961	11,402	5,892	11	65	3,588	—	735	17
				宮原小学校	—	—	5	5	2,254	5,804	—	7,534	14,378	—	67	3,436	—	735	17
				植竹小学校	—	—	233	233	116	3,558	1,886	8,840	3,838	—	79	2,408	—	732	76
				大砂土小学校	—	—	34	34	134	4,279	2,871	14,137	7,025	—	61	2,642	—	732	31
				大砂土東小学校	—	—	32	32	182	4,588	2,714	12,102	10,577	—	70	3,545	—	732	31
				見沼小学校	—	—	17	17	86	2,917	2,000	5,559	4,980	11	63	2,504	—	2,527	17
				指扇小学校	—	—	410	410	2,305	4,390	—	9,127	8,665	—	54	2,209	—	735	17
				馬宮東小学校	—	—	18	18	1,939	3,341	—	4,394	2,689	17	57	2,481	1,015	735	17
				馬宮西小学校	—	—	50	50	975	1,845	—	1,821	7,141	—	31	1,588	—	735	76
				植水小学校	—	—	34	34	1,493	3,811	—	7,870	8,037	—	53	2,196	—	3,633	103
				片柳小学校	—	—	434	434	2,996	4,510	—	12,298	5,019	8	44	1,891	1,630	2,707	17
				七里小学校	—	—	24	24	2,003	3,012	—	5,731	5,592	—	39	1,775	1,491	2,524	17
				春岡小学校	—	—	22	22	2,639	5,480	—	10,581	3,580	—	55	2,723	—	732	17
				大宮西小学校	—	—	31	31	2,225	5,662	—	7,347	6,583	8	47	1,437	—	735	161
栄小学校	—	—	39	39	40	4,737	2,436	9,294	2,658	—	78	2,975	—	735	17				
大宮別所小学校	—	—	20	20	1,877	3,909	—	8,783	3,852	—	54	2,186	—	735	17				
芝川小学校	—	—	21	21	2,020	4,594	—	5,707	4,041	—	50	2,593	—	732	76				

学校等

施設類型				施設名	⑥コスト状況														
					収入				維持管理費							建物管理委託料			
1	2	3	4		5	光熱水費			9	10	11	12	13	14	15				
使用料 【経常】	手数料	その他収入	収入計		燃料費 【経常】	電気代 【経常】	ガス代 【経常】	上下水道代 【経常】	修繕料 【経常】	修繕料 【臨時】	役務費 (建物保険料) 【経常】	施設等保守 管理委託 【経常】	建設設計等 委託 【臨時】	その他委託 料 (維持管理) 【経常】	その他委託 料 (維持管理) 【臨時】				
(千円)	(千円)	(千円)	(千円)	(千円)	(千円)	(千円)	(千円)	(千円)	(千円)	(千円)	(千円)	(千円)	(千円)	(千円)	(千円)				
市民 利用 施設	学校 教育 系 施設	学校 等	小学校	蓮沼小学校	—	—	30	30	2,226	4,111	—	8,671	3,885	—	55	3,458	—	732	17
				上小小学校	—	—	89	89	1,800	3,155	—	11,841	6,143	—	45	2,258	—	735	17
				宮前小学校	—	—	37	37	2,469	5,688	—	5,593	18,055	—	56	2,747	—	735	76
				大谷小学校	—	—	25	25	72	3,768	2,447	8,439	13,351	—	50	2,864	—	3,551	17
				島小学校	—	—	14,414	14,414	2,467	4,316	—	8,655	3,410	—	46	2,368	—	732	17
				指扇北小学校	—	—	54	54	1,745	3,603	—	4,651	2,748	9	44	2,492	—	735	17
				東宮下小学校	—	—	18	18	59	2,331	1,263	4,667	5,994	—	45	3,156	972	732	17
				泰平小学校	—	—	149	149	68	2,631	2,070	10,382	1,840	—	54	1,967	—	732	17
				海老沼小学校	—	—	44	44	50	2,466	2,019	8,215	2,610	—	54	2,272	—	732	17
				春野小学校	—	—	21	21	11	3,933	2,350	7,697	26,201	—	77	2,595	—	732	17
				与野木町小学校	—	—	85	85	59	2,731	1,957	8,769	6,121	—	30	2,094	66,068	13,646	15
				上落合小学校	—	—	45	45	96	3,305	1,855	10,302	4,860	—	39	1,667	—	728	74
				大戸小学校	—	—	23	23	105	2,646	2,223	7,268	4,768	—	46	1,468	—	5,210	15
				下落合小学校	—	—	32	32	39	3,766	1,683	7,424	17,397	—	42	1,507	—	728	74
				与野西北小学校	—	—	30	30	2,226	4,520	—	7,900	8,930	—	58	2,403	—	2,123	15
				鈴谷小学校	—	—	26	26	115	3,778	2,121	6,895	4,901	—	56	2,324	—	728	15
				与野八幡小学校	—	—	20	20	30	5,123	1,773	7,827	1,727	—	57	2,929	—	728	228
				与野南小学校	—	—	66	66	135	2,520	1,299	5,218	1,538	11	51	2,017	—	728	15
				岩槻小学校	—	—	53	53	162	4,306	1,267	5,901	3,805	—	33	2,394	—	838	17
				太田小学校	—	—	36	36	172	4,925	1,575	9,247	2,734	—	44	2,651	—	838	17
川通小学校	—	—	14	14	1,628	2,717	—	2,716	1,750	—	43	2,206	—	838	17				
柏崎小学校	—	—	25	25	254	3,154	690	4,246	1,957	—	46	2,748	—	838	17				
和土小学校	—	—	65	65	1,743	3,838	—	3,420	1,409	—	71	2,364	—	838	17				

学校等

施設類型				施設名	⑥コスト状況														
					収入				維持管理費										
1	2	3	4		5	光熱水費			9	10	11	建物管理委託料							
						6	7	8				12	13	14	15				
使用料	手数料	その他収入	収入計	燃料費【経常】	電気代【経常】	ガス代【経常】	上下水道代【経常】	修繕料【経常】	修繕料【臨時】	役務費(建物保険料)【経常】	施設等保守管理委託【経常】	建設設計等委託【臨時】	その他委託料(維持管理)【経常】	その他委託料(維持管理)【臨時】					
(千円)	(千円)	(千円)	(千円)	(千円)	(千円)	(千円)	(千円)	(千円)	(千円)	(千円)	(千円)	(千円)	(千円)	(千円)					
市民利用施設	学校教育系施設	学校等	小学校	新和小学校	—	—	28	28	1,160	3,698	—	3,752	2,900	—	70	2,798	—	838	17
				慈恩寺小学校	—	—	36	36	158	3,674	1,023	3,370	4,760	—	40	2,739	4,817	838	17
				河合小学校	—	—	55	55	1,778	3,900	—	4,119	1,357	—	40	1,832	—	838	17
				東岩槻小学校	—	—	15	15	68	2,435	2,555	7,914	2,150	11	69	2,272	—	838	17
				城北小学校	—	—	146	146	142	5,055	1,229	9,021	1,181	—	56	2,917	—	838	17
				徳力小学校	—	—	17	17	84	2,892	1,816	5,549	4,009	—	50	2,746	—	838	17
				上里小学校	—	—	47	47	50	2,794	2,244	6,196	6,565	—	52	1,493	—	838	17
				西原小学校	—	—	24	24	162	4,804	1,303	9,509	2,933	—	32	2,296	—	838	73
				城南小学校	—	—	34	34	1,363	4,152	—	3,388	4,112	11	49	2,939	—	838	17
				辻南小学校	—	—	33	33	58	4,759	3,352	6,784	2,390	—	112	4,140	—	704	15
			つばさ小学校	—	—	31	31	102	7,443	3,264	7,853	29,035	—	126	4,581	—	735	17	
			美園小学校	—	—	57	57	31	8,500	2,105	10,379	4,863	—	179	4,167	—	602	16	
			中学校	岸中学校	—	—	34	34	266	5,644	2,016	20,487	11,661	—	74	1,597	—	690	88
				常盤中学校	—	—	32	32	441	4,371	3,077	12,973	4,715	8	131	2,053	—	815	27
				木崎中学校	—	—	90	90	344	5,812	2,811	17,436	3,699	—	71	1,539	—	815	27
				原山中学校	—	1	35	36	540	4,902	2,898	10,349	3,562	—	69	1,631	—	781	29
				本太中学校	—	—	67	67	297	4,173	3,033	9,952	25,906	22	70	2,087	—	815	27
				東浦和中学校	—	—	54	54	483	4,005	2,425	8,983	5,863	—	72	1,717	—	781	29
				南浦和中学校	—	—	29	29	369	3,970	2,471	11,195	1,445	—	79	1,784	2,039	690	27
				白幡中学校	—	—	26	26	493	5,011	1,618	8,083	2,267	—	75	2,145	—	690	142
大原中学校	—	—		33	33	3,381	5,576	—	7,635	6,594	—	50	2,470	2,441	815	29			
土合中学校	—	—		47	47	579	6,052	2,588	13,664	7,387	—	76	1,548	—	750	99			
大久保中学校	—	—	25	25	2,905	3,371	—	12,427	4,710	25	62	2,025	—	750	27				

学校等

施設類型				施設名	⑥コスト状況														
					収入				維持管理費							建物管理委託料			
1	2	3	4		5	光熱水費			9	10	11	建物管理委託料							
使用料	手数料	その他収入	収入計		燃料費【經常】	電気代【經常】	ガス代【經常】	上下水道代【經常】	修繕料【經常】	修繕料【臨時】	役務費(建物保険料)【經常】	施設等保守管理委託【經常】	建設設計等委託【臨時】	その他委託料(維持管理)【經常】	その他委託料(維持管理)【臨時】				
(千円)	(千円)	(千円)	(千円)	(千円)	(千円)	(千円)	(千円)	(千円)	(千円)	(千円)	(千円)	(千円)	(千円)	(千円)	(千円)				
市民利用施設	学校教育系施設	学校等	中学校	大谷塚中学校	—	—	36	36	64	7,985	1,158	6,633	2,520	—	78	2,077	—	690	101
				美園中学校	—	—	51	51	2,678	4,629	—	3,602	18,397	—	67	1,721	3,214	781	27
				大谷口中学校	—	—	40	40	642	4,130	2,522	3,812	3,086	11	66	1,395	—	690	88
				田島中学校	—	—	27	27	445	6,089	2,262	10,775	4,272	—	78	1,663	—	750	29
				三室中学校	—	—	45	45	466	5,116	2,524	11,761	4,210	—	75	1,697	—	781	27
				上大久保中学校	—	—	35	35	346	4,561	1,980	6,418	7,093	—	82	1,854	—	750	86
				内谷中学校	—	—	27	27	293	5,296	3,027	24,130	10,593	—	79	1,547	—	690	257
				尾間木中学校	—	—	27	27	278	4,430	2,353	8,734	5,087	—	100	1,663	—	781	27
				大宮東中学校	—	—	2	2	207	3,815	2,180	7,563	3,122	—	85	1,955	—	732	22
				大宮南中学校	—	—	34	34	208	3,656	1,411	3,843	9,799	—	86	2,007	—	732	22
				大宮北中学校	—	—	31	31	215	4,225	1,783	7,992	1,028	8	99	1,376	—	732	22
				桜木中学校	—	—	190	190	182	3,686	2,066	5,918	4,046	8	103	2,220	—	735	22
				三橋中学校	—	—	31	31	280	4,311	1,937	6,392	4,758	—	87	2,041	—	735	22
				大成中学校	—	—	29	29	371	4,473	1,918	13,008	9,264	24	92	1,420	—	735	22
				日進中学校	—	—	28	28	196	4,655	2,574	10,075	3,243	24	103	2,001	—	1,718	180
				宮原中学校	—	—	28	28	309	7,748	2,211	10,721	11,563	—	106	2,438	2,400	735	22
				榎竹中学校	—	—	37	37	193	7,381	2,053	12,951	4,779	—	109	1,320	—	732	94
				大砂土中学校	—	—	35	35	228	5,516	2,226	8,467	5,178	—	92	2,254	—	732	22
				指扇中学校	—	—	37	37	1,975	6,612	—	7,451	1,108	48	138	2,057	14,137	1,718	22
				馬宮中学校	—	—	38	38	1,890	4,265	—	3,495	3,492	—	89	2,177	—	735	22
片柳中学校	—	—	14	14	2,094	4,794	—	6,334	2,407	48	103	2,205	—	732	180				
春里中学校	—	—	74	74	231	7,416	1,915	12,413	2,788	—	115	2,377	—	732	22				
大宮西中学校	—	—	34	34	254	5,229	1,536	9,001	1,867	—	85	2,296	—	735	22				

学校等

施設類型				施設名	⑥コスト状況														
					収入				維持管理費							建物管理委託料			
					1 使用料 (千円)	2 手数料 (千円)	3 その他収入 (千円)	4 収入計 (千円)	5 燃料費 【経常】 (千円)	光熱水費			9 修繕料 【経常】 (千円)	10 修繕料 【臨時】 (千円)	11 役務費 (建物保険 料) 【経常】 (千円)	12 施設等保守 管理委託 【経常】 (千円)	13 建設設計等 委託 【臨時】 (千円)	14 その他委託 料 (維持管理) 【経常】 (千円)	15 その他委託 料 (維持管理) 【臨時】 (千円)
市民利用施設	学校教育系施設	学校等	中学校	七里中学校	—	—	31	31	1,866	4,069	—	3,508	3,305	123	98	2,572	—	732	81
				泰平中学校	—	—	39	39	526	5,204	1,468	8,845	1,878	24	83	1,503	1,682	732	22
				宮前中学校	—	—	26	26	204	4,093	2,246	17,393	2,998	—	88	1,682	—	735	22
				樋水中学校	—	—	87	87	1,460	3,551	—	8,493	1,364	17	84	1,399	—	735	94
				大谷中学校	—	—	16,341	16,341	217	4,424	906	7,209	12,377	—	88	2,418	—	732	22
				第二東中学校	—	—	47	47	306	5,828	1,455	4,908	13,048	25	101	2,071	—	732	22
				土屋中学校	—	—	27	27	1,712	4,746	—	6,810	3,646	—	95	2,209	1,852	735	22
				大宮八幡中学校	—	—	62	62	44	3,626	1,826	4,152	6,911	—	201	2,163	—	732	81
				土呂中学校	—	—	25	25	63	4,756	2,845	3,878	9,220	—	163	2,590	—	732	22
				春野中学校	—	—	16	16	43	5,491	2,464	6,163	3,726	—	94	3,360	—	732	22
				与野東中学校	—	—	34	34	344	5,742	2,355	9,451	8,334	—	79	2,523	—	728	29
				与野西中学校	—	—	30	30	152	4,231	2,580	9,375	6,782	—	144	2,833	—	728	29
				与野南中学校	—	—	28	28	322	3,863	2,893	10,805	9,216	—	130	3,162	—	728	293
				八王子中学校	—	—	19	19	247	3,754	1,896	6,697	3,844	—	57	2,207	—	728	27
				岩槻中学校	—	—	36	36	294	6,211	1,823	8,053	6,469	—	100	2,894	—	841	22
				川通中学校	—	—	22	22	119	3,883	1,625	4,597	3,831	11	74	2,263	2,052	841	22
				城南中学校	—	—	28	28	2,142	4,344	—	3,620	4,604	—	80	2,341	—	841	22
				慈恩寺中学校	—	—	21	21	191	4,927	1,297	3,996	8,692	—	68	2,781	—	841	81
				城北中学校	—	—	48	48	306	7,039	2,250	6,831	11,217	24	88	2,580	—	841	22
				桜山中学校	—	—	44	44	125	3,666	921	3,026	8,478	—	54	2,337	—	841	22
				柏陽中学校	—	—	22	22	1,896	4,879	—	3,988	5,066	—	73	3,007	2,834	841	22
				西原中学校	—	—	46	46	2,277	4,868	—	4,111	3,844	11	73	2,774	—	841	94
				浦和中学校	—	1,102	—	1,102	—	9,456	1,970	5,313	1,348	—	136	2,441	—	—	—

学校等

施設類型				施設名	⑥コスト状況														
					収入				維持管理費							建物管理委託料			
					1	2	3	4	5	光熱水費			9	10	11	12	13	14	15
使用料	手数料	その他収入	収入計	燃料費【經常】	電気代【經常】	ガス代【經常】	上下水道代【經常】	修繕料【經常】	修繕料【臨時】	役務費(建物保険料)【經常】	施設等保守管理委託【經常】	建設設計等委託【臨時】	その他委託料(維持管理)【經常】	その他委託料(維持管理)【臨時】					
(千円)	(千円)	(千円)	(千円)	(千円)	(千円)	(千円)	(千円)	(千円)	(千円)	(千円)	(千円)	(千円)	(千円)	(千円)	(千円)				
市民利用施設	学校教育系施設	学校等	高等学校	浦和高等学校	140,502	1,085	6,258	147,845	—	10,448	2,527	5,410	12,823	—	—	1,647	—	—	
				浦和南高等学校	134,279	878	2,230	137,387	194	11,111	2,574	8,079	31,471	4,136	—	2,662	—	—	
				大宮北高等学校	135,202	937	3,105	139,244	351	14,455	1,503	5,633	7,424	21,924	—	4,372	—	—	
				大宮西高等学校	100,799	—	2,238	103,037	527	11,658	796	6,316	5,259	—	—	3,085	—	—	
		特別支援学校	ひまわり特別支援学校	—	—	30	30	42	8,402	3,677	2,337	4,028	—	25	13,567	—	747	19	
		さくら草特別支援学校	—	—	—	—	135	4,148	388	2,177	2,894	—	43	13,371	—	364	19		
		幼稚園	幼児教育センター付属幼稚園	2,000	—	—	2,000	—	—	—	—	—	26	—	—	—	—		

■施設類型計

施設類型				施設名	⑥コスト状況														
					収入				維持管理費							建物管理委託料			
					1	2	3	4	5	光熱水費			9	10	11	12	13	14	15
使用料	手数料	その他収入	収入計	燃料費【經常】	電気代【經常】	ガス代【經常】	上下水道代【經常】	修繕料【經常】	修繕料【臨時】	役務費(建物保険料)【經常】	施設等保守管理委託【經常】	建設設計等委託【臨時】	その他委託料(維持管理)【經常】	その他委託料(維持管理)【臨時】					
[平均] (千円)	[平均] (千円)	[平均] (千円)	[平均] (千円)	[平均] (千円)	[平均] (千円)	[平均] (千円)	[平均] (千円)	[平均] (千円)	[平均] (千円)	[平均] (千円)	[平均] (千円)	[平均] (千円)	[平均] (千円)	[平均] (千円)	[平均] (千円)				
学校等	小学校	—	0	189	189	829	3,615	1,298	8,251	5,877	11	54	2,325	771	1,151	34			
	中学校	—	19	324	344	684	5,010	1,674	8,524	5,995	8	91	2,113	573	776	53			
	高等学校	127,696	725	3,458	131,878	268	11,918	1,850	6,360	14,244	6,515	—	2,942	—	—	—			
	特別支援学校	—	—	15	15	89	6,275	2,033	2,257	3,461	—	34	13,469	—	556	19			
	幼稚園	2,000	—	—	2,000	—	—	—	—	—	26	—	—	—	—	—			
学校等	3,071	24	310	3,405	752	4,300	1,441	8,178	6,053	166	65	2,387	671	982	39				

学校等

施設類型				施設名	⑥コスト状況														減価償却費	総コスト	指定管理料	収支差額
					維持管理費							事業運営費										
大分類	中分類	小分類	細分類		16	17	18	19	20	21	22	23	24	25	26	27	28	29	30	31	32	
				使用料及び賃借料【経常】	使用料及び賃借料【臨時】	工事請負費【臨時】	公有財産・備品購入費【経常】	公有財産・備品購入費【臨時】	負担金等(維持管理)【経常】	負担金等(維持管理)【臨時】	その他(維持管理)【経常】	その他(維持管理)【臨時】	維持管理費計	人件費計(概算)	その他事業運営費	事業運営費計	減価償却費	総コスト(支出計)	指定管理料(参考)	収支差額(支出計-収入計)		
				(千円)	(千円)	(千円)	(千円)	(千円)	(千円)	(千円)	(千円)	(千円)	(千円)	(千円)	(千円)	(千円)	(千円)	(千円)	(千円)	(千円)	(千円)	
市民利用施設	学校教育系施設	学校等	小学校	高砂小学校	4,267	—	—	1,120	3,830	—	—	606	1,444	45,768	464,716	5,919	470,635	4,657	521,060	—	521,033	
				常盤小学校	6,960	—	—	600	884	—	—	692	594	38,845	399,008	5,874	404,882	11,691	455,418	—	455,380	
				木崎小学校	6,131	—	—	635	371	—	—	551	1,142	32,518	394,872	5,844	400,716	20,345	453,579	—	453,545	
				谷田小学校	4,289	—	—	528	376	—	—	542	622	32,442	250,601	30,870	281,471	2,269	316,182	—	316,122	
				仲本小学校	1,626	—	—	862	476	—	—	593	55	28,907	384,586	33,984	418,570	3,700	451,177	—	451,156	
				本太小学校	8,744	—	—	837	1,979	—	—	740	1,192	40,142	382,764	6,471	389,235	11,594	440,971	—	440,934	
				三室小学校	1,757	—	—	849	2,471	—	—	882	1,431	32,448	391,053	39,205	430,258	20,753	483,459	—	483,430	
				尾間木小学校	6,361	—	—	827	1,676	—	—	616	1,241	65,700	407,425	40,272	447,697	14,650	528,047	—	528,047	
				南浦和小学校	1,645	—	83,499	458	645	—	—	536	1,261	108,261	321,432	6,288	327,720	18,662	454,643	—	454,612	
				浦和別所小学校	17,062	—	—	791	5,286	—	—	628	455	49,875	428,036	6,294	434,330	27,304	511,509	—	511,498	
				北浦和小学校	4,628	—	—	475	1,346	—	—	515	397	27,860	270,720	32,510	303,230	2,035	333,125	—	333,099	
				仲町小学校	6,118	—	242,113	791	628	—	—	631	884	273,500	383,604	44,799	428,403	21,448	723,351	—	723,178	
				上木崎小学校	1,662	—	—	634	708	—	—	599	284	25,767	323,384	35,159	358,543	23,365	407,675	—	407,644	
				岸町小学校	7,219	—	78,000	497	739	—	14	547	233	103,785	298,210	5,863	304,073	21,019	428,877	—	428,782	
				大谷場小学校	5,776	—	—	500	681	—	—	645	722	30,498	284,545	6,279	290,824	19,587	340,909	—	340,888	
				土合小学校	6,420	—	—	771	521	—	—	472	49	36,648	386,415	36,951	423,366	10,997	471,011	—	470,955	
				大久保小学校	4,235	—	—	402	1,042	—	506	554	108	21,146	211,684	29,859	241,543	9,540	272,229	—	272,210	
				原山小学校	5,934	—	—	680	1,033	—	—	552	738	30,614	296,278	35,024	331,302	10,123	372,039	—	372,037	
				針ヶ谷小学校	3,489	—	—	617	1,265	—	14	529	2,780	27,585	317,378	6,163	323,541	5,202	356,328	—	356,309	
				大谷場東小学校	4,455	—	—	397	517	—	—	551	262	24,793	219,626	42,224	261,850	44,172	330,815	—	330,791	
				大門小学校	6,245	—	—	517	354	—	—	539	44	26,494	229,243	32,473	261,716	18,764	306,974	—	306,954	
野田小学校	3,495	—	—	164	310	—	—	482	304	19,454	155,250	24,606	179,856	19,249	218,559	—	218,543					

学校等

施設類型				施設名	⑥コスト状況																
					維持管理費							事業運営費							減価償却費	総コスト	指定管理料
16	17	18	19		20	21	22	23	24	25	26	27	28	29	30	31	32				
大分類	中分類	小分類	細分類	使用料及び賃借料【経常】	使用料及び賃借料【臨時】	工事請負費【臨時】	公有財産・備品購入費【経常】	公有財産・備品購入費【臨時】	負担金等(維持管理)【経常】	負担金等(維持管理)【臨時】	その他(維持管理)【経常】	その他(維持管理)【臨時】	維持管理費計	人件費計(概算)	その他事業運営費	事業運営費計	減価償却費	総コスト(支出計)	指定管理料(参考)	収支差額(支出計-収入計)	
				(千円)	(千円)	(千円)	(千円)	(千円)	(千円)	(千円)	(千円)	(千円)	(千円)	(千円)	(千円)	(千円)	(千円)	(千円)	(千円)	(千円)	(千円)
市民利用施設	学校教育系施設	学校等	小学校	西浦和小学校	1,888	—	—	723	368	—	—	691	293	38,961	406,811	41,315	448,126	14,313	501,400	—	501,379
				辻小学校	5,349	—	77,693	366	309	—	—	567	402	110,202	241,853	31,461	273,314	17,824	401,340	—	401,293
				大東小学校	1,626	—	—	258	1,033	—	—	526	1,462	25,682	324,708	6,129	330,837	10,645	367,164	—	367,164
				文蔵小学校	5,121	—	—	578	944	—	—	567	198	30,410	288,995	35,094	324,089	26,541	381,040	—	381,001
				沼影小学校	3,097	—	—	788	3,458	—	—	722	1,154	49,624	445,505	44,825	490,330	35,400	575,354	—	575,124
				大谷口小学校	1,642	—	—	533	575	—	—	557	1,373	30,928	282,911	46,647	329,558	27,504	387,990	—	387,970
				栄和小学校	5,205	—	99,058	742	2,315	—	—	620	2,213	136,306	422,876	46,405	469,281	24,696	630,283	—	630,241
				道祖土小学校	5,015	—	—	724	1,858	—	—	554	301	30,840	315,507	36,833	352,340	5,298	388,478	—	388,451
				田島小学校	4,408	—	—	385	3,092	—	—	539	74	26,430	254,112	33,349	287,461	14,961	328,852	—	328,831
				大久保東小学校	1,993	—	—	621	4,253	—	—	568	1,113	31,097	308,753	37,384	346,137	22,882	400,116	—	400,092
				浦和大里小学校	4,443	—	120,809	778	609	—	—	672	844	157,326	335,565	36,926	372,491	22,429	552,246	—	552,062
				新開小学校	2,372	—	—	343	614	—	—	674	320	19,668	225,132	6,164	231,296	18,085	269,049	—	269,023
				神田小学校	4,501	—	—	460	4,121	—	—	589	368	33,507	268,015	6,247	274,262	8,594	316,363	—	316,343
				中尾小学校	1,749	—	—	497	596	—	—	604	383	22,942	309,706	35,310	345,016	20,489	388,447	—	388,422
				善前小学校	5,070	—	85,528	581	312	—	—	552	1,670	112,460	301,916	6,156	308,072	19,386	439,918	—	439,878
				大牧小学校	4,973	—	—	360	347	—	—	532	108	27,561	305,309	5,838	311,147	26,292	365,000	—	364,978
				中島小学校	2,347	—	—	391	1,621	—	—	733	275	24,265	253,284	29,792	283,076	20,662	328,003	—	327,978
				芝原小学校	1,616	—	—	770	327	—	—	596	141	21,150	381,045	6,146	387,191	21,582	429,923	—	429,905
				常盤北小学校	2,019	—	—	379	640	—	—	638	68	16,969	207,398	29,941	237,339	39,919	294,227	—	294,204
				向小学校	5,237	—	—	660	911	—	—	705	291	25,521	297,292	5,250	302,542	46,404	374,467	—	374,434
大宮小学校	6,932	—	—	444	5,902	—	—	523	238	46,601	314,994	6,344	321,338	7,178	375,117	—	375,081				
大宮東小学校	6,196	—	—	627	4,269	—	—	534	1,892	30,449	367,025	3,519	370,544	19,177	420,170	—	420,147				
大宮南小学校	1,786	—	—	581	2,215	—	—	543	204	25,602	323,227	34,592	357,819	11,532	394,953	—	394,880				

学校等

施設類型				施設名	⑥コスト状況														減価償却費	総コスト	指定管理料	収支差額
					維持管理費							事業運営費										
大分類	中分類	小分類	細分類		16	17	18	19	20	21	22	23	24	25	26	27	28	29	30	31	32	
				使用料及び賃借料【経常】	使用料及び賃借料【臨時】	工事請負費【臨時】	公有財産・備品購入費【経常】	公有財産・備品購入費【臨時】	負担金等(維持管理)【経常】	負担金等(維持管理)【臨時】	その他(維持管理)【経常】	その他(維持管理)【臨時】	維持管理費計	人件費計(概算)	その他事業運営費	事業運営費計	減価償却費	総コスト(支出計)	指定管理料(参考)	収支差額(支出計-収入計)		
				(千円)	(千円)	(千円)	(千円)	(千円)	(千円)	(千円)	(千円)	(千円)	(千円)	(千円)	(千円)	(千円)	(千円)	(千円)	(千円)	(千円)		
市民利用施設	学校教育系施設	学校等	小学校	大宮北小学校	3,379	—	—	605	1,930	—	—	482	76	21,064	260,672	5,019	265,691	994	287,749	—	287,749	
				桜木小学校	2,666	—	50,414	732	305	—	—	529	190	73,430	257,013	26,814	283,827	31	357,288	—	357,288	
				三橋小学校	7,908	—	—	847	496	—	—	598	293	41,919	433,634	45,827	479,461	13,679	535,059	—	535,024	
				大成小学校	6,485	—	—	788	486	—	—	604	716	32,501	452,824	6,328	459,152	16,083	507,736	—	507,643	
				東大成小学校	3,873	—	—	607	5,076	—	—	569	783	30,507	284,912	5,853	290,765	9,885	331,157	—	331,137	
				日進小学校	7,554	—	—	726	316	—	—	596	676	41,270	486,138	3,487	489,625	5,045	535,940	—	535,814	
				日進北小学校	7,472	—	—	773	305	—	—	701	453	38,751	390,547	35,478	426,025	22,328	487,104	—	487,064	
				宮原小学校	3,082	—	—	832	614	—	—	705	1,242	40,700	494,946	41,752	536,698	23,351	600,749	—	600,744	
				榎竹小学校	6,940	—	—	757	1,220	—	—	717	438	31,605	386,567	6,133	392,700	23,778	448,083	—	447,850	
				大砂土小学校	2,130	—	—	1,165	2,119	—	—	679	1,113	39,118	494,473	48,820	543,293	25,354	607,765	—	607,731	
				大砂土東小学校	2,999	—	—	838	1,784	—	—	608	1,140	41,910	526,136	6,190	532,326	16,777	591,013	—	590,981	
				見沼小学校	4,808	—	—	471	395	—	—	526	1,879	28,743	289,360	3,576	292,936	11,765	333,444	—	333,427	
				指扇小学校	2,951	—	64,655	865	6,028	—	17	709	1,507	104,234	339,603	36,544	376,147	8,376	488,757	—	488,347	
				馬宮東小学校	5,165	—	13,700	465	4,397	—	—	501	—	40,913	255,829	24,094	279,923	18,138	338,974	—	338,956	
				馬宮西小学校	2,538	—	—	286	1,759	—	—	484	513	19,792	173,574	4,961	178,535	10,522	208,849	—	208,799	
				榎水小学校	2,601	—	—	524	389	—	—	545	362	31,617	275,899	3,563	279,462	12,438	323,517	—	323,483	
				片柳小学校	4,303	—	—	591	316	—	—	568	941	37,839	299,128	6,278	305,406	14,285	357,530	—	357,096	
				七里小学校	3,948	—	—	616	654	—	—	553	160	28,115	269,275	4,991	274,266	7,436	309,817	—	309,793	
				春岡小学校	6,253	—	—	929	1,090	—	—	835	741	35,655	448,571	43,940	492,511	19,739	547,905	—	547,883	
				大宮西小学校	3,976	—	—	657	4,054	—	—	576	886	34,354	361,664	41,753	403,417	11,678	449,449	—	449,418	
栄小学校	7,139	—	—	511	540	—	741	621	979	33,501	314,485	6,327	320,812	51,385	405,698	—	405,659					
大宮別所小学校	7,018	—	—	614	342	—	—	556	639	30,582	390,921	6,310	397,231	5,961	433,774	—	433,754					
芝川小学校	2,582	—	—	806	2,122	—	—	534	140	25,997	335,285	5,885	341,170	18,314	385,481	—	385,460					

学校等

施設類型				施設名	⑥コスト状況														減価償却費	総コスト	指定管理料	収支差額
					維持管理費							事業運営費										
大分類	中分類	小分類	細分類		16	17	18	19	20	21	22	23	24	25	26	27	28	29	30	31	32	
				使用料及び賃借料【経常】	使用料及び賃借料【臨時】	工事請負費【臨時】	公有財産・備品購入費【経常】	公有財産・備品購入費【臨時】	負担金等(維持管理)【経常】	負担金等(維持管理)【臨時】	その他(維持管理)【経常】	その他(維持管理)【臨時】	維持管理費計	人件費計(概算)	その他事業運営費	事業運営費計	減価償却費	総コスト(支出計)	指定管理料(参考)	収支差額(支出計-収入計)		
				(千円)	(千円)	(千円)	(千円)	(千円)	(千円)	(千円)	(千円)	(千円)	(千円)	(千円)	(千円)	(千円)	(千円)	(千円)	(千円)	(千円)		
市民利用施設	学校教育系施設	学校等	小学校	蓮沼小学校	2,662	—	—	658	4,620	—	—	602	179	31,876	398,591	3,628	402,219	9,108	443,203	—	443,173	
				上小小学校	3,912	—	57,775	314	4,759	—	—	598	3,360	96,712	231,261	29,948	261,209	16,458	374,379	—	374,290	
				宮前小学校	4,424	—	37,070	620	3,207	—	—	667	1,150	82,557	351,522	40,267	391,789	19,314	493,660	—	493,623	
				大谷小学校	4,889	—	—	896	117,301	—	—	626	7,720	165,991	417,721	42,226	459,947	21,973	647,910	—	647,885	
				島小学校	4,443	—	144,523	730	315	—	—	585	749	173,356	387,157	6,166	393,323	23,729	590,408	—	575,994	
				指扇北小学校	2,464	—	47,660	566	4,527	—	—	582	995	72,838	266,628	31,020	297,648	17,578	388,064	—	388,010	
				東宮下小学校	1,586	—	—	474	4,846	—	—	521	362	27,045	175,181	24,056	199,237	16,752	243,034	—	243,016	
				泰平小学校	5,451	—	106,844	552	679	—	—	546	470	134,303	278,425	33,033	311,458	289	446,050	—	445,901	
				海老沼小学校	1,512	—	—	581	1,592	—	—	552	77	22,749	279,941	29,057	308,998	—	331,747	—	331,703	
				春野小学校	4,682	—	—	698	4,950	—	—	566	426	54,935	301,425	35,666	337,091	62,889	454,915	—	454,894	
				与野木町小学校	6,956	—	100,552	517	319	—	—	661	1,463	211,958	314,829	5,685	320,514	10,155	542,627	—	542,542	
				上落合小学校	1,476	—	—	619	671	—	—	602	415	26,709	359,025	5,692	364,717	10,497	401,923	—	401,878	
				大戸小学校	1,542	—	—	585	1,249	—	—	659	274	28,058	281,487	32,395	313,882	10,179	352,119	—	352,096	
				下落合小学校	5,893	—	—	673	2,489	—	—	578	631	42,924	364,194	39,765	403,959	8,107	454,990	—	454,958	
				与野西北小学校	4,176	—	—	771	1,382	—	—	676	1,150	36,330	411,854	38,936	450,790	16,398	503,518	—	503,488	
				鈴谷小学校	1,829	—	65,433	550	296	—	—	544	22	89,607	298,220	30,686	328,906	24,702	443,215	—	443,189	
				与野八幡小学校	6,046	—	—	746	416	—	—	599	66	28,295	318,525	37,909	356,434	30,698	415,427	—	415,407	
				与野南小学校	2,837	—	52,788	285	243	—	10	732	207	70,634	198,395	23,729	222,124	21,852	314,610	—	314,544	
				岩槻小学校	4,723	—	—	488	397	—	—	609	1,963	26,903	259,348	4,987	264,335	5,895	297,133	—	297,080	
				太田小学校	4,193	—	—	577	376	—	—	639	805	28,793	270,402	34,575	304,977	10,598	344,368	—	344,332	
				川通小学校	2,427	—	—	391	269	—	—	456	—	15,458	131,813	25,747	157,560	15,241	188,259	—	188,245	
柏崎小学校	2,839	—	—	555	309	—	—	568	—	18,221	195,655	27,320	222,975	19,741	260,937	—	260,912					
和土小学校	3,354	—	64,288	306	320	—	—	502	244	82,714	194,737	30,447	225,184	20,788	328,686	—	328,621					

学校等

施設類型				施設名	⑥コスト状況														減価償却費	総コスト	指定管理料	収支差額
					維持管理費							事業運営費										
大分類	中分類	小分類	細分類		16	17	18	19	20	21	22	23	24	25	26	27	28	29	30	31	32	
				使用料及び賃借料【経常】	使用料及び賃借料【臨時】	工事請負費【臨時】	公有財産・備品購入費【経常】	公有財産・備品購入費【臨時】	負担金等(維持管理)【経常】	負担金等(維持管理)【臨時】	その他(維持管理)【経常】	その他(維持管理)【臨時】	維持管理費計	人件費計(概算)	その他事業運営費	事業運営費計	減価償却費	総コスト(支出計)	指定管理料(参考)	収支差額(支出計-収入計)		
				(千円)	(千円)	(千円)	(千円)	(千円)	(千円)	(千円)	(千円)	(千円)	(千円)	(千円)	(千円)	(千円)	(千円)	(千円)	(千円)	(千円)	(千円)	
市民利用施設	学校教育系施設	学校等	小学校	新和小学校	2,050	—	93,722	380	448	—	—	488	144	112,465	169,143	24,586	193,729	6,944	313,138	—	313,110	
				慈恩寺小学校	2,166	—	—	459	285	—	—	544	4,325	29,215	204,736	28,709	233,445	24,884	287,544	—	287,508	
				河合小学校	1,711	—	53,719	295	341	—	—	526	1,047	71,520	198,624	28,969	227,593	14,935	314,048	—	313,993	
				東岩槻小学校	4,732	—	84,054	288	271	—	2,398	519	1,431	112,022	216,658	28,923	245,581	20,331	377,934	—	377,919	
				城北小学校	4,229	—	129,315	666	243	—	—	540	214	155,663	382,772	5,044	387,816	6,874	550,353	—	550,207	
				徳力小学校	3,773	—	—	216	323	—	—	528	—	22,841	167,384	27,554	194,938	3,085	220,864	—	220,847	
				上里小学校	4,059	—	—	492	350	—	—	548	134	25,832	216,956	26,346	243,302	7,258	276,392	—	276,345	
				西原小学校	4,216	—	—	603	442	—	—	624	—	27,835	350,589	5,819	356,408	24,770	409,013	—	408,989	
				城南小学校	2,405	—	86,681	424	349	—	—	691	651	108,070	268,808	29,308	298,116	22,062	428,248	—	428,214	
				辻南小学校	21	—	—	399	310	—	—	695	—	23,739	259,028	32,164	291,192	66,095	381,026	—	380,993	
			つばさ小学校	45	—	—	849	486	—	—	781	780	56,097	458,870	44,919	503,789	66,420	626,306	—	626,275		
			美園小学校	127,542	—	—	1,002	711	—	—	881	293	161,271	565,483	44,028	609,511	65,098	835,880	—	835,823		
			中学校	岸中学校	2,022	—	—	918	610	—	—	577	459	47,109	367,908	34,058	401,966	26,252	475,327	—	475,293	
				常盤中学校	4,413	—	—	1,150	344	—	—	696	55	35,269	482,299	36,462	518,761	32,945	586,975	—	586,943	
				木崎中学校	5,280	—	74,475	1,072	230	—	—	777	1,090	115,478	461,311	37,968	499,279	28,722	643,479	—	643,389	
				原山中学校	4,871	—	3,548	730	298	—	—	675	660	35,543	346,994	36,215	383,209	34,805	453,557	—	453,521	
				本太中学校	1,428	—	—	782	230	—	—	698	1,901	51,421	393,213	32,290	425,503	26,742	503,666	—	503,599	
				東浦和中学校	5,196	—	93,852	844	461	—	—	635	735	126,081	305,091	29,355	334,446	40,371	500,898	—	500,844	
				南浦和中学校	1,504	—	—	958	646	—	—	574	693	28,444	353,212	34,295	387,507	15,832	431,783	—	431,754	
				白幡中学校	5,089	—	—	905	282	—	—	692	401	27,893	349,072	35,821	384,893	49,134	461,920	—	461,894	
大原中学校	5,862	—		63,709	999	347	—	—	701	993	101,602	372,130	33,703	405,833	40,284	547,719	—	547,686				
土合中学校	3,647	—		—	1,524	602	—	—	605	362	39,483	472,988	40,857	513,845	30,221	583,549	—	583,502				
大久保中学校	1,772	—	—	599	256	—	265	542	432	30,168	266,788	28,964	295,752	28,507	354,427	—	354,402					

学校等

施設類型				施設名	⑥コスト状況														減価償却費	総コスト	指定管理料	収支差額
					維持管理費							事業運営費										
大分類	中分類	小分類	細分類		16	17	18	19	20	21	22	23	24	25	26	27	28	29	30	31	32	
				使用料及び賃借料【経常】	使用料及び賃借料【臨時】	工事請負費【臨時】	公有財産・備品購入費【経常】	公有財産・備品購入費【臨時】	負担金等(維持管理)【経常】	負担金等(維持管理)【臨時】	その他(維持管理)【経常】	その他(維持管理)【臨時】	維持管理費計	人件費計(概算)	その他事業運営費	事業運営費計	減価償却費	総コスト(支出計)	指定管理料(参考)	収支差額(支出計-収入計)		
				(千円)	(千円)	(千円)	(千円)	(千円)	(千円)	(千円)	(千円)	(千円)	(千円)	(千円)	(千円)	(千円)	(千円)	(千円)	(千円)	(千円)		
市民利用施設	学校教育系施設	学校等	中学校	大谷塚中学校	3,538	—	—	858	287	—	—	878	504	27,371	279,898	5,695	285,593	51,192	364,156	—	364,120	
				美園中学校	1,761	—	—	537	578	—	—	616	523	39,131	339,279	30,050	369,329	36,217	444,677	—	444,626	
				大谷口中学校	3,372	—	—	984	237	—	—	716	1,167	22,918	349,270	6,263	355,533	33,664	412,115	—	412,075	
				田島中学校	3,878	—	—	1,077	290	—	—	585	102	32,295	441,046	36,607	477,653	34,513	544,461	—	544,434	
				三室中学校	2,004	—	—	905	379	—	—	742	157	30,844	455,213	38,487	493,700	41,630	566,174	—	566,129	
				上大久保中学校	5,230	—	—	791	317	—	—	955	750	31,213	303,342	33,751	337,093	39,059	407,365	—	407,330	
				内谷中学校	4,992	—	—	1,141	449	—	—	813	407	53,714	493,467	44,367	537,834	37,359	628,907	—	628,880	
				尾間木中学校	3,704	—	—	639	257	—	—	859	25	28,937	333,345	32,461	365,806	50,304	445,047	—	445,020	
				大宮東中学校	2,458	—	—	513	4,384	—	—	765	773	28,574	262,971	26,674	289,645	27,635	345,854	—	345,852	
				大宮南中学校	4,021	—	—	654	305	—	—	585	1,696	29,025	238,449	27,615	266,064	28,154	323,243	—	323,209	
				大宮北中学校	1,430	—	—	634	786	—	—	617	1,576	22,523	266,484	28,491	294,975	25,345	342,843	—	342,812	
				桜木中学校	4,267	—	3,179	639	334	—	—	619	488	28,512	262,051	26,689	288,740	38,065	355,317	—	355,127	
				三橋中学校	4,278	—	191,370	728	274	—	—	694	1,118	219,025	259,424	29,135	288,559	13,933	521,517	—	521,486	
				大成中学校	1,262	—	—	765	313	—	—	676	201	34,544	300,740	29,442	330,182	27,796	392,522	—	392,493	
				日進中学校	1,396	—	4,252	1,220	1,657	—	—	700	173	34,167	453,234	31,580	484,814	22,427	541,408	—	541,380	
				宮原中学校	3,765	—	4,604	1,118	324	—	—	941	332	49,337	461,497	39,677	501,174	36,035	586,546	—	586,518	
				榎竹中学校	3,575	—	40,419	1,047	533	—	—	1,133	533	76,852	455,970	38,449	494,419	22,465	593,736	—	593,699	
				大砂土中学校	4,000	—	—	712	364	—	—	760	644	31,195	353,298	33,465	386,763	31,198	449,156	—	449,121	
				指扇中学校	3,453	—	—	561	216	—	—	717	345	40,558	279,722	26,767	306,489	20,934	367,981	—	367,944	
				馬宮中学校	3,007	—	—	473	561	—	—	586	31	20,843	247,665	27,713	275,378	31,503	327,724	—	327,686	
片柳中学校	3,192	—	—	545	262	—	705	715	571	24,887	231,009	28,581	259,590	39,324	323,801	—	323,787					
春里中学校	4,040	—	—	986	442	—	—	821	40	34,338	368,755	35,104	403,859	35,735	473,932	—	473,858					
大宮西中学校	2,890	—	—	587	248	—	—	562	266	25,578	324,220	29,807	354,027	28,722	408,327	—	408,293					

学校等

施設類型				施設名	⑥コスト状況														減価償却費	総コスト	指定管理料	収支差額
					維持管理費							事業運営費										
大分類	中分類	小分類	細分類		16	17	18	19	20	21	22	23	24	25	26	27	28	29	30	31	32	
				使用料及び賃借料【経常】	使用料及び賃借料【臨時】	工事請負費【臨時】	公有財産・備品購入費【経常】	公有財産・備品購入費【臨時】	負担金等(維持管理)【経常】	負担金等(維持管理)【臨時】	その他(維持管理)【経常】	その他(維持管理)【臨時】	維持管理費計	人件費計(概算)	その他事業運営費	事業運営費計	減価償却費	総コスト(支出計)	指定管理料(参考)	収支差額(支出計-収入計)		
				(千円)	(千円)	(千円)	(千円)	(千円)	(千円)	(千円)	(千円)	(千円)	(千円)	(千円)	(千円)	(千円)	(千円)	(千円)	(千円)	(千円)	(千円)	
市民利用施設	学校教育系施設	学校等	中学校	七里中学校	3,635	—	24,088	566	296	—	—	694	155	45,788	232,271	25,850	258,121	34,393	338,302	—	338,271	
				泰平中学校	3,112	—	3,780	617	598	—	—	593	1,970	32,637	288,905	31,097	320,002	30,586	383,225	—	383,186	
				宮前中学校	1,193	—	—	747	239	—	—	575	381	32,596	292,722	32,030	324,752	24,513	381,861	—	381,835	
				榑水中学校	2,762	—	130,234	492	313	—	856	783	153	152,790	194,664	20,220	214,884	9,592	377,266	—	377,179	
				大谷中学校	1,800	—	60,275	593	272	—	—	707	297	92,337	272,029	24,965	296,994	25,943	415,274	—	398,933	
				第二東中学校	3,674	—	—	838	255	—	—	845	420	34,528	317,772	33,898	351,670	100,094	486,292	—	486,245	
				土屋中学校	1,920	—	—	672	647	—	—	664	536	26,266	253,624	31,463	285,087	40,507	351,860	—	351,833	
				大宮八幡中学校	3,653	—	—	594	510	—	—	763	22	25,278	244,030	26,124	270,154	44,601	340,033	—	339,971	
				土呂中学校	1,437	—	—	595	306	—	—	587	675	27,869	257,137	28,868	286,005	62,458	376,332	—	376,307	
				春野中学校	1,744	—	—	867	281	—	—	774	2,039	27,800	327,207	32,872	360,079	72,649	460,528	—	460,512	
				与野東中学校	5,973	—	—	930	1,920	—	—	720	433	39,561	433,370	34,351	467,721	27,951	535,233	—	535,199	
				与野西中学校	3,841	—	—	528	481	—	—	697	588	32,989	313,055	31,934	344,989	33,634	411,612	—	411,582	
				与野南中学校	1,502	—	—	740	1,693	—	—	637	493	36,477	293,821	29,892	323,713	55,413	415,603	—	415,575	
				八王子中学校	1,100	—	—	785	312	—	—	711	766	23,131	290,741	29,877	320,618	36,218	379,967	—	379,948	
				岩槻中学校	3,798	—	—	708	298	—	—	770	1,178	33,459	327,813	32,370	360,183	18,503	412,145	—	412,109	
				川通中学校	2,424	—	—	563	357	—	—	699	842	24,203	206,163	27,343	233,506	13,391	271,100	—	271,078	
				城南中学校	2,332	—	—	488	338	—	—	569	1,530	23,251	213,546	27,382	240,928	38,207	302,386	—	302,358	
				慈恩寺中学校	1,635	—	—	512	297	—	—	748	587	26,653	270,303	28,867	299,170	21,521	347,344	—	347,323	
				城北中学校	3,243	—	85,505	788	193	—	—	1,022	—	121,949	291,581	33,643	325,224	30,965	478,138	—	478,090	
				桜山中学校	2,758	—	—	295	593	—	—	684	940	24,740	215,881	21,694	237,575	4,656	266,971	—	266,927	
柏陽中学校	1,540	—	—	534	278	—	—	745	329	26,032	272,229	29,144	301,373	28,072	355,477	—	355,455					
西原中学校	1,408	—	—	610	242	—	870	702	104	22,829	242,046	27,212	269,258	27,641	319,728	—	319,682					
浦和中学校	14	—	—	619	260	—	—	76	—	21,633	170,259	45,252	215,511	64,707	301,851	—	300,749					

学校等

施設類型				施設名	⑥コスト状況														減価償却費	総コスト	指定管理料	収支差額
					維持管理費							事業運営費										
					16	17	18	19	20	21	22	23	24	25	26	27	28	29				
使用料及び賃借料【経常】	使用料及び賃借料【臨時】	工事請負費【臨時】	公有財産・備品購入費【経常】	公有財産・備品購入費【臨時】	負担金等【経常】	負担金等【臨時】	その他【経常】	その他【臨時】	維持管理費計	人件費計(概算)	その他事業運営費	事業運営費計	減価償却費	総コスト(支出計)	指定管理料(参考)	収支差額(支出計-収入計)						
(千円)	(千円)	(千円)	(千円)	(千円)	(千円)	(千円)	(千円)	(千円)	(千円)	(千円)	(千円)	(千円)	(千円)	(千円)	(千円)	(千円)	(千円)					
市民利用施設	学校教育系施設	学校等	高等学校	浦和高等学校	27,310	—	—	2,328	—	77	—	11	—	62,581	573,257	18,436	591,693	34,037	688,311	—	540,466	
				浦和南高等学校	25,643	—	42,227	1,474	—	9	—	13	—	129,593	594,817	17,764	612,581	19,202	761,376	—	623,989	
				大宮北高等学校	40,827	—	57,186	1,061	—	—	—	14	—	154,750	610,106	17,457	627,563	34,922	817,235	—	677,991	
				大宮西高等学校	24,973	—	—	1,290	—	—	3,146	13	—	57,063	519,971	18,599	538,570	20,252	615,885	—	512,848	
			特別支援学校	ひまわり特別支援学校	14	—	—	596	42	—	—	488	504	34,488	559,118	5,659	564,777	33,861	633,126	—	633,096	
				さくら草特別支援学校	22	—	—	594	70	—	—	526	—	24,751	399,527	28,312	427,839	30,447	483,037	—	483,037	
			幼稚園	幼児教育センター付属幼稚園	—	—	—	—	—	—	—	—	—	26	29,785	—	29,785	774	30,585	—	28,585	

■施設類型計

施設類型				施設名	⑥コスト状況														減価償却費	総コスト	指定管理料	収支差額
					維持管理費							事業運営費										
					16	17	18	19	20	21	22	23	24	25	26	27	28	29				
使用料及び賃借料【経常】	使用料及び賃借料【臨時】	工事請負費【臨時】	公有財産・備品購入費【経常】	公有財産・備品購入費【臨時】	負担金等【経常】	負担金等【臨時】	その他【経常】	その他【臨時】	維持管理費計	人件費計(概算)	その他事業運営費	事業運営費計	減価償却費	総コスト(支出計)	指定管理料(参考)	収支差額(支出計-収入計)						
[平均](千円)	[平均](千円)	[平均](千円)	[平均](千円)	[平均](千円)	[平均](千円)	[平均](千円)	[平均](千円)	[平均](千円)	[平均](千円)	[平均](千円)	[平均](千円)	[平均](千円)	[平均](千円)	[平均](千円)	[平均](千円)	[平均](千円)						
学校等	小学校	5,361	—	19,805	600	2,568	—	36	598	769	53,953	317,957	23,727	341,684	18,368	414,006	—	413,817				
	中学校	3,037	—	13,742	759	511	—	47	702	608	44,906	318,465	30,758	349,223	34,267	428,397	—	428,054				
	高等学校	29,688	—	24,853	1,538	—	22	787	13	—	100,997	574,538	18,064	592,602	27,103	720,702	—	588,824				
	特別支援学校	18	—	—	595	56	—	—	507	252	29,620	479,323	16,986	496,308	32,154	558,082	—	558,067				
	幼稚園	—	—	—	—	—	—	—	—	—	26	29,785	—	29,785	774	30,585	—	28,585				
学校等	5,054	—	17,501	673	1,759	1	57	615	685	51,378	324,483	25,768	350,251	24,064	425,693	—	422,289					

学校等

施設類型				施設名	⑦コスト指標						
大分類	中分類	小分類	細分類		1	2	3	4	5	6	7
					臨時的経費を除く総コスト (千円)	利用1人当たり総コスト (千円)	利用1件当たり総コスト (千円)	床面積当たり総コスト (千円)	総コストに占める使用料等収入の割合 (%)	臨時的経費を除く維持管理費 (千円)	床面積当たり維持管理費 (千円)
市民利用施設	学校教育系施設	学校等	小学校	高砂小学校	515,770	560.62	—	69.09	0.0%	40,478	5.42
				常盤小学校	453,754	525.79	—	51.57	0.0%	37,181	4.23
				木崎小学校	451,933	531.69	—	59.46	0.0%	30,872	4.06
				谷田小学校	315,136	655.17	—	44.83	0.0%	31,396	4.47
				仲本小学校	450,630	641.92	—	64.91	0.0%	28,360	4.09
				本太小学校	437,785	553.46	—	61.44	0.0%	36,956	5.19
				三室小学校	479,428	548.54	—	63.13	0.0%	28,417	3.74
				尾間木小学校	525,083	552.14	—	66.55	—	62,736	7.95
				南浦和小学校	369,222	602.32	—	52.09	0.0%	22,840	3.22
				浦和別所小学校	505,753	550.93	—	75.20	0.0%	44,119	6.56
				北浦和小学校	331,367	569.36	—	56.43	0.0%	26,102	4.45
				仲町小学校	479,694	493.51	—	62.10	0.0%	29,843	3.86
				上木崎小学校	406,660	505.17	—	56.66	0.0%	24,752	3.45
				岸町小学校	349,770	589.83	—	44.95	0.0%	24,678	3.17
				大谷場小学校	339,360	628.45	—	46.65	0.0%	28,949	3.98
				土合小学校	470,383	558.65	—	57.85	0.0%	36,020	4.43
				大久保小学校	270,558	884.18	—	38.39	0.0%	19,475	2.76
				原山小学校	370,253	492.36	—	49.57	0.0%	28,828	3.86
				針ヶ谷小学校	352,254	631.28	—	59.47	0.0%	23,511	3.97
				大谷場東小学校	330,021	774.70	—	42.81	0.0%	23,999	3.11
				大門小学校	306,561	685.82	—	44.59	0.0%	26,081	3.79
野田小学校	217,881	1259.43	—	36.22	0.0%	18,776	3.12				

学校等

施設類型				施設名	⑦コスト指標						
大分類	中分類	小分類	細分類		1	2	3	4	5	6	7
					臨時的経費を除く総コスト (千円)	利用1人当たり総コスト (千円)	利用1件当たり総コスト (千円)	床面積当たり総コスト (千円)	総コストに占める使用料等収入の割合 (%)	臨時的経費を除く維持管理費 (千円)	床面積当たり維持管理費 (千円)
市民利用施設	学校教育系施設	学校等	小学校	西浦和小学校	500,709	534.95	—	60.82	0.0%	38,270	4.65
				辻小学校	322,801	613.69	—	34.78	0.0%	31,663	3.41
				大東小学校	362,955	552.44	—	51.28	—	21,473	3.03
				文蔵小学校	379,874	548.16	—	44.37	0.0%	29,244	3.42
				沼影小学校	570,666	511.35	—	65.70	0.0%	44,936	5.17
				大谷口小学校	385,924	647.52	—	54.50	0.0%	28,862	4.08
				栄和小学校	526,665	464.84	—	58.57	0.0%	32,688	3.64
				道祖土小学校	386,170	526.12	—	44.23	0.0%	28,532	3.27
				田島小学校	325,574	620.14	—	42.79	0.0%	23,152	3.04
				大久保東小学校	394,707	529.10	—	45.26	0.0%	25,688	2.95
				浦和大里小学校	428,192	503.16	—	55.44	0.0%	33,272	4.31
				新開小学校	268,099	730.51	—	39.43	0.0%	18,718	2.75
				神田小学校	311,800	649.58	—	40.12	0.0%	28,944	3.72
				中尾小学校	387,377	519.97	—	51.09	0.0%	21,872	2.88
				善前小学校	352,375	633.77	—	55.89	0.0%	24,917	3.95
				大牧小学校	364,522	707.81	—	42.19	0.0%	27,083	3.13
				中島小学校	326,075	682.16	—	48.49	0.0%	22,337	3.32
				芝原小学校	429,406	499.31	—	61.68	0.0%	20,633	2.96
				常盤北小学校	293,462	1005.01	—	33.03	0.0%	16,204	1.82
				向小学校	373,264	719.20	—	39.40	0.0%	24,318	2.57
				大宮小学校	368,918	681.92	—	42.85	0.0%	40,402	4.69
				大宮東小学校	413,992	539.75	—	52.89	0.0%	24,271	3.10
				大宮南小学校	392,500	601.99	—	50.29	0.0%	23,149	2.97

学校等

施設類型				施設名	⑦コスト指標						
大分類	中分類	小分類	細分類		1	2	3	4	5	6	7
					臨時的経費を除く総コスト (千円)	利用1人当たり総コスト (千円)	利用1件当たり総コスト (千円)	床面積当たり総コスト (千円)	総コストに占める使用料等収入の割合 (%)	臨時的経費を除く維持管理費 (千円)	床面積当たり維持管理費 (千円)
市民利用施設	学校教育系施設	学校等	小学校	大宮北小学校	285,677	1046.43	—	48.02	—	18,992	3.19
				桜木小学校	306,362	627.79	—	36.87	—	22,504	2.71
				三橋小学校	534,160	497.36	—	59.20	0.0%	41,020	4.55
				大成小学校	506,517	524.89	—	61.75	0.0%	31,282	3.81
				東大成小学校	325,281	692.09	—	48.80	0.0%	24,631	3.70
				日進小学校	534,931	542.53	—	55.64	0.0%	40,261	4.19
				日進北小学校	486,318	595.98	—	54.82	0.0%	37,965	4.28
				宮原小学校	598,876	587.13	—	67.00	0.0%	38,827	4.34
				榎竹小学校	446,349	551.05	—	50.74	0.1%	29,871	3.40
				大砂土小学校	604,502	458.65	—	64.40	0.0%	35,855	3.82
				大砂土東小学校	588,058	509.14	—	66.22	0.0%	38,955	4.39
				見沼小学校	331,142	763.00	—	55.05	0.0%	26,441	4.40
				指扇小学校	416,533	516.79	—	49.29	0.1%	32,010	3.79
				馬宮東小学校	319,828	859.75	—	53.12	0.0%	21,767	3.62
				馬宮西小学校	206,501	2518.30	—	47.78	0.0%	17,444	4.04
				植水小学校	322,663	718.63	—	42.91	0.0%	30,763	4.09
				片柳小学校	354,618	622.14	—	46.14	0.1%	34,927	4.54
				七里小学校	307,495	732.13	—	45.10	0.0%	25,793	3.78
				春岡小学校	546,057	516.61	—	78.92	0.0%	33,807	4.89
				大宮西小学校	444,340	456.67	—	64.48	0.0%	29,245	4.24
				栄小学校	403,421	682.61	—	31.78	0.0%	31,224	2.46
大宮別所小学校	432,776	562.78	—	56.02	0.0%	29,584	3.83				
芝川小学校	383,143	557.70	—	51.47	0.0%	23,659	3.18				

学校等

施設類型				施設名	⑦コスト指標						
大分類	中分類	小分類	細分類		1	2	3	4	5	6	7
					臨時的経費を除く総コスト (千円)	利用1人当たり総コスト (千円)	利用1件当たり総コスト (千円)	床面積当たり総コスト (千円)	総コストに占める使用料等収入の割合 (%)	臨時的経費を除く維持管理費 (千円)	床面積当たり維持管理費 (千円)
市民利用施設	学校教育系施設	学校等	小学校	蓮沼小学校	438,387	563.48	—	56.62	0.0%	27,060	3.49
				上小小学校	308,468	641.30	—	45.52	0.0%	30,801	4.54
				宮前小学校	452,157	512.65	—	58.49	0.0%	41,054	5.31
				大谷小学校	522,872	471.91	—	61.67	0.0%	40,953	4.83
				島小学校	444,804	527.64	—	57.56	3.2%	27,752	3.59
				指扇北小学校	334,856	663.08	—	47.13	0.0%	19,630	2.76
				東宮下小学校	236,837	1,369.00	—	34.50	0.0%	20,848	3.04
				泰平小学校	338,040	487.09	—	49.00	0.0%	26,293	3.81
				海老沼小学校	330,061	536.68	—	50.67	0.0%	21,063	3.23
				春野小学校	449,522	582.28	—	56.97	0.0%	49,542	6.28
				与野本町小学校	374,210	766.82	—	46.91	0.0%	43,541	5.46
				上落合小学校	400,763	473.16	—	63.08	0.0%	25,549	4.02
				大戸小学校	350,581	620.50	—	50.80	0.0%	26,520	3.84
				下落合小学校	451,796	572.62	—	63.27	0.0%	39,730	5.56
				与野西北小学校	500,971	495.52	—	74.33	0.0%	33,783	5.01
				鈴谷小学校	377,449	745.95	—	47.72	0.0%	23,841	3.01
				与野八幡小学校	414,717	535.12	—	53.39	0.0%	27,585	3.55
				与野南小学校	261,336	1,193.32	—	54.14	0.0%	17,360	3.60
				岩槻小学校	294,756	731.40	—	35.73	0.0%	24,526	2.97
				太田小学校	343,170	482.66	—	51.88	0.0%	27,595	4.17
				川通小学校	187,973	1,153.21	—	51.34	0.0%	15,172	4.14
柏崎小学校	260,611	940.83	—	46.58	0.0%	17,895	3.20				
和土小学校	263,817	1,042.76	—	40.61	0.0%	17,845	2.75				

学校等

施設類型				施設名	⑦コスト指標						
大分類	中分類	小分類	細分類		1	2	3	4	5	6	7
					臨時的経費を除く総コスト (千円)	利用1人当たり総コスト (千円)	利用1件当たり総コスト (千円)	床面積当たり総コスト (千円)	総コストに占める使用料等収入の割合 (%)	臨時的経費を除く維持管理費 (千円)	床面積当たり維持管理費 (千円)
市民利用施設	学校教育系施設	学校等	小学校	新和小学校	218,807	1,163.87	—	36.30	0.0%	18,134	3.01
				慈恩寺小学校	278,100	700.50	—	44.44	0.0%	19,771	3.16
				河合小学校	258,924	966.13	—	57.64	0.0%	16,396	3.65
				東岩槻小学校	289,752	911.17	—	37.60	0.0%	23,840	3.09
				城北小学校	420,564	578.49	—	62.26	0.0%	25,874	3.83
				徳力小学校	220,524	993.35	—	33.67	0.0%	22,501	3.44
				上里小学校	275,891	698.46	—	41.30	0.0%	25,331	3.79
				西原小学校	408,498	576.97	—	61.30	0.0%	27,320	4.10
				城南小学校	340,539	882.22	—	54.45	0.0%	20,361	3.26
				辻南小学校	380,701	743.56	—	34.99	0.0%	23,414	2.15
				つばさ小学校	625,023	555.08	—	58.52	0.0%	54,814	5.13
				美園小学校	834,860	693.98	—	69.58	0.0%	160,251	13.36
			中学校	岸中学校	474,170	679.33	—	49.67	0.0%	45,952	4.81
				常盤中学校	586,541	665.77	—	48.21	0.0%	34,835	2.86
				木崎中学校	567,657	648.01	—	54.78	0.0%	39,656	3.83
				原山中学校	449,022	653.60	—	46.33	0.0%	31,008	3.20
				本太中学校	501,486	723.65	—	52.32	0.0%	49,241	5.14
				東浦和中学校	405,821	764.26	—	39.30	0.0%	31,004	3.00
				南浦和中学校	428,378	582.04	—	43.81	0.0%	25,039	2.56
				白幡中学校	461,095	689.23	—	46.49	0.0%	27,068	2.73
大原中学校	480,200	616.43	—	46.45	0.0%	34,083	3.30				
土合中学校	582,486	629.71	—	59.35	0.0%	38,420	3.91				
大久保中学校	353,422	1,061.33	—	42.18	0.0%	29,163	3.48				

学校等

施設類型				施設名	⑦コスト指標						
大分類	中分類	小分類	細分類		1	2	3	4	5	6	7
					臨時的経費を除く総コスト (千円)	利用1人当たり総コスト (千円)	利用1件当たり総コスト (千円)	床面積当たり総コスト (千円)	総コストに占める使用料等収入の割合 (%)	臨時的経費を除く維持管理費 (千円)	床面積当たり維持管理費 (千円)
市民利用施設	学校教育系施設	学校等	中学校	大谷塚中学校	363,264	629.57	—	37.27	0.0%	26,479	2.72
				美園中学校	440,335	819.99	—	52.91	0.0%	34,789	4.18
				大谷口中学校	410,612	563.25	—	44.85	0.0%	21,415	2.34
				田島中学校	544,040	648.44	—	52.06	0.0%	31,874	3.05
				三室中学校	565,611	655.40	—	58.75	0.0%	30,281	3.15
				上大久保中学校	406,212	764.99	—	39.37	0.0%	30,060	2.91
				内谷中学校	627,794	588.93	—	62.75	0.0%	52,601	5.26
				尾間木中学校	444,738	700.38	—	44.11	0.0%	28,628	2.84
				大宮東中学校	340,675	826.88	—	47.77	0.0%	23,395	3.28
				大宮南中学校	321,220	1176.63	—	39.75	0.0%	27,002	3.34
				大宮北中学校	340,451	953.64	—	42.69	0.0%	20,131	2.52
				桜木中学校	351,286	805.70	—	40.47	0.1%	24,481	2.82
				三橋中学校	328,733	643.31	—	39.51	0.0%	26,241	3.15
				大成中学校	391,962	825.18	—	46.93	0.0%	33,984	4.07
				日進中学校	535,122	552.81	—	56.30	0.0%	27,881	2.93
				宮原中学校	578,864	609.97	—	56.97	0.0%	41,655	4.10
				榎竹中学校	552,157	562.85	—	57.45	0.0%	35,273	3.67
				大砂土中学校	448,126	694.77	—	40.58	0.0%	30,165	2.73
				指扇中学校	353,213	815.73	—	38.02	0.0%	25,790	2.78
				馬宮中学校	327,090	834.41	—	40.52	0.0%	20,209	2.50
				片柳中学校	322,035	1042.19	—	37.61	0.0%	23,121	2.70
				春里中学校	473,428	644.12	—	46.86	0.0%	33,834	3.35
				大宮西中学校	407,791	884.58	—	52.47	0.0%	25,042	3.22

学校等

施設類型				施設名	⑦コスト指標						
大分類	中分類	小分類	細分類		1	2	3	4	5	6	7
					臨時的経費を除く総コスト (千円)	利用1人当たり総コスト (千円)	利用1件当たり総コスト (千円)	床面積当たり総コスト (千円)	総コストに占める使用料等収入の割合 (%)	臨時的経費を除く維持管理費 (千円)	床面積当たり維持管理費 (千円)
市民利用施設	学校教育系施設	学校等	中学校	七里中学校	313,559	1,131.98	—	31.91	0.0%	21,045	2.14
				泰平中学校	375,149	810.26	—	44.99	0.0%	24,561	2.95
				宮前中学校	381,219	693.12	—	48.34	0.0%	31,954	4.05
				樋水中学校	245,599	1,221.89	—	32.72	0.0%	21,123	2.81
				大谷中学校	354,408	1,100.65	—	41.35	4.6%	31,471	3.67
				第二東中学校	485,570	884.46	—	47.89	0.0%	33,806	3.33
				土屋中学校	348,803	734.32	—	38.00	0.0%	23,209	2.53
				大宮八幡中学校	339,420	1,047.59	—	33.28	0.0%	24,665	2.42
				土呂中学校	375,329	832.22	—	37.54	0.0%	26,866	2.69
				春野中学校	458,186	698.45	—	37.98	0.0%	25,458	2.11
				与野東中学校	532,851	667.73	—	56.06	0.0%	37,179	3.91
				与野西中学校	410,514	794.03	—	55.36	0.0%	31,891	4.30
				与野南中学校	413,124	808.46	—	40.59	0.0%	33,998	3.34
				八王子中学校	378,862	784.39	—	52.08	0.0%	22,026	3.03
				岩槻中学校	410,647	696.01	—	43.48	0.0%	31,961	3.38
				川通中学校	267,816	1,006.83	—	45.69	0.0%	20,919	3.57
				城南中学校	300,496	1,323.77	—	44.13	0.0%	21,361	3.14
				慈恩寺中学校	346,379	1,124.61	—	47.62	0.0%	25,688	3.53
				城北中学校	392,394	673.06	—	48.73	0.0%	36,205	4.50
				桜山中学校	265,416	1,499.52	—	38.25	0.0%	23,185	3.34
柏陽中学校	352,014	951.39	—	47.76	0.0%	22,569	3.06				
西原中学校	318,407	964.87	—	47.84	0.0%	21,508	3.23				
浦和中学校	301,591	1,256.63	—	58.08	0.4%	21,373	4.12				

学校等

施設類型				施設名	⑦コスト指標						
大分類	中分類	小分類	細分類		1	2	3	4	5	6	7
					臨時的経費を除く総コスト (千円)	利用1人当たり総コスト (千円)	利用1件当たり総コスト (千円)	床面積当たり総コスト (千円)	総コストに占める使用料等収入の割合 (%)	臨時的経費を除く維持管理費 (千円)	床面積当たり維持管理費 (千円)
市民利用施設	学校教育系施設	学校等	高等学校	浦和高等学校	688,311	674.15	—	37.73	21.5%	62,581	3.43
				浦和南高等学校	715,013	728.86	—	50.59	19.2%	83,230	5.89
				大宮北高等学校	738,125	724.36	—	48.13	18.9%	75,640	4.93
				大宮西高等学校	612,739	832.53	—	44.83	16.8%	53,917	3.95
			特別支援学校	ひまわり特別支援学校	632,561	12651.22	—	211.49	0.0%	33,923	11.34
				さくら草特別支援学校	482,948	15578.97	—	117.08	—	24,662	5.98
			幼稚園	幼児教育センター付属幼稚園	30,559	555.61	—	32.93	6.5%	—	—

■施設類型計

		⑦コスト指標						
		1	2	3	4	5	6	7
		臨時的経費を除く総コスト [平均] (千円)	利用1人当たり総コスト [平均] (千円)	利用1件当たり総コスト [平均] (千円)	床面積当たり総コスト [平均] (千円)	総コストに占める使用料等収入の割合 [平均] (%)	臨時的経費を除く維持管理費 [平均] (千円)	床面積当たり維持管理費 [平均] (千円)
学校等	小学校	390,011	675.06	—	51.89	0.0%	29,959	3.93
	中学校	412,856	818.66	—	46.04	0.1%	29,365	3.29
	高等学校	688,547	739.98	—	45.32	19.1%	68,842	4.55
	特別支援学校	557,755	14,115.10	—	164.28	0.0%	29,293	8.66
	幼稚園	30,559	555.61	—	32.93	6.5%	—	—
	学校等	404,816	885.87	—	50.97	0.6%	30,500	3.76

少年自然の家

施設類型				施設名	①施設状況										②建物状況								
															建物状況			耐震性		機能改善		機能改善(バリアフリー)	
1	2	3	4		5	6	7	8	9	10	1	2	3	4	5	6	7	8	9				
大分類	中分類	小分類	細分類	所在地	開設年	延床面積	敷地面積	所有面積	複合施設区分	建物保有状況	土地保有状況	駐車可能台数	駐車可能台数(車椅子利用者用)	建築年	築年数	構造	耐震診断	耐震補強	アスベスト対策	車いす用エレベータ	身障者用トイレ	車いす用スロープ	
設 市 民 利 用 施	施 学 設 校 教 育 系	家 少 年 自 然 の	少 年 自 然 の 家	館岩少年自然の家	福島県南会津郡南会津町吉里字向山2847番地1	S56	8,250	341,098	341,098	単独	所有	所有	—	—	S56	36	RC	実施済	実施済	●	×	●	●
				赤城少年自然の家	群馬県前橋市富士見町赤城山1番地1	S48	3,375	7,751	—	—	単独	所有	借上	—	—	—	—	S48	44	RC	—	—	●

※ 機能改善:「●…対応済」、「▲…対応中」、「—…対応不要」、「×…未対応」を表している。

■施設類型計

	①施設状況										②建物状況										
											建物状況			耐震性		機能改善		機能改善(バリアフリー)			
	1	2	3	4	5	6	7	8	9	10	1	2	3	4	5	6	7	8	9		
施設数	開設年	延床面積	敷地面積	所有面積	複合施設区分	建物保有状況	土地保有状況	駐車可能台数	駐車可能台数(車椅子利用者用)	建築年	築年数	構造	耐震診断	耐震補強	機能改善(アスベスト対策)	車いす用エレベータ	身障者用トイレ	車いす用スロープ			
		[平均] (㎡)						[平均] (台)	[平均] (台)				[実施率] (%)	[実施率] (%)	[実施率] (%)	[実施率] (%)	[実施率] (%)	[実施率] (%)			
少年自然の家	2	—	5,813	—	—	—	—	—	—	—	—	—	100.0%	100.0%	100.0%	0.0%	50.0%	50.0%			

少年自然の家

施設類型				施設名	②建物状況				③利用状況				④運営状況																		
					機能改善(バリアフリー)			環境負荷低減	1 年間利用者数	2 1日当たり利用者数	3 年間利用学校数	4 市立学校に占める利用率	運営人員								運営日時										
					10 自動ドア	11 手すり	12 点字ブロック						13 自然エネルギー・太陽光発電	定休日																	
														1 運営方法	2 常勤職員	3 再任用職員	4 非常勤職員	5 非常勤職員(所管課予算外)	6 臨時職員	7 臨時職員(所管課予算外)	8 委託職員	9 年間運営日数	10 月曜日	11 火曜日	12 水曜日	13 木曜日	14 金曜日	15 土曜日	16 日曜日	17 開始時間	18 終了時間
設 市 民 利 用 施	施 学 校 教 育 系	家 少 年 自 然 の	少 年 自 然 の 家	館岩少年自然の家	×	●	×	×	45,480	131	94	56.3	直営	14.00	—	—	—	—	—	4.50	—	346								0:00	23:59
				赤城少年自然の家	×	●	×	×	—	—	—	0.0	直営	—	—	—	—	—	—	—	—	—	—	0							

※ 定休日:「●…毎週」、「▲…隔週」、「■…その他」を表している。

■施設類型計

	②建物状況				③利用状況				④運営状況																							
	機能改善(バリアフリー)			環境負荷低減	1 年間利用者数	2 1日当たり利用者数	3 年間利用学校数	4 市立学校に占める利用率	運営人員								運営日時															
	10 自動ドア	11 手すり	12 点字ブロック						13 自然エネルギー・太陽光発電	定休日																						
										1 運営方法	2 常勤職員	3 再任用職員	4 非常勤職員	5 非常勤職員(所管課予算外)	6 臨時職員	7 臨時職員(所管課予算外)	8 委託職員	9 年間運営日数	10 月曜日	11 火曜日	12 水曜日	13 木曜日	14 金曜日	15 土曜日	16 日曜日	17 開始時間	18 終了時間					
少年自然の家	[実施率] (%)	[実施率] (%)	[実施率] (%)	[実施率] (%)	[平均] (人)	[平均] (人/日)	[平均] (校)	[平均] (%)	[直営率] (%)	[平均] (人)	[平均] (人)	[平均] (人)	[平均] (人)	[平均] (人)	[平均] (人)	[平均] (人)	[平均] (人)	[平均] (日)														
	0.0%	100.0%	0.0%	0.0%	22,740	66	47	28	100.0%	7.00	—	—	—	—	—	2.25	—	173	—	—	—	—	—	—	—	—	—	—	—	—	—	

少年自然の家

施設類型				施設名	⑤防災状況													⑥コスト状況																				
					地域防災計画での位置付け						避難場所としての機能							収入				維持管理費																
					1	2	3	4	5	6	7	8	9	10	11	12	13	14	15	16	17	1	2	3	4	5	光熱水費											
					災害対策本部	避難場所	応急給水場所	医療救護所	拠点備蓄倉庫	仮設住宅建設候補地	避難場所運営委員会	備蓄の有無	通信設備	簡易トイレ	マンホールトイレ	調理設備	代替電源設備	冷暖房設備	入浴施設	収容可能スペース	耐風水害性	使用料	手数料	その他収入	収入計	燃料費【経常】	電気代【経常】	ガス代【経常】	上下水道代【経常】									
設	市	民	利用施	施設教育系	少年自然の家	—	—	—	—	—	—	—	○	—	—	○	○	○	○	○	1,377	A	(千円)	(千円)	(千円)	(千円)	(千円)	(千円)	(千円)	(千円)	175	—	879	1,054	10,355	11,385	—	—
					館岩少年自然の家	—	—	—	—	—	—	—	—	—	—	○	○	○	○	499	A									—	—	—	—	—	—	—	—	

※「○…指定または保有」、「▲(冷暖房)…施設の一部に保有」、「▲(入浴施設)…シャワー(温水)のみ保有」を表している。

■施設類型計

	⑤防災状況																	⑥コスト状況																						
	地域防災計画での位置付け						避難場所としての機能							収入				維持管理費																						
	1	2	3	4	5	6	7	8	9	10	11	12	13	14	15	16	17	1	2	3	4	5	光熱水費																	
	災害対策本部	避難場所	応急給水場所	医療救護所	拠点備蓄倉庫	仮設住宅建設候補地	避難場所運営委員会	備蓄の有無	通信設備	簡易トイレ	マンホールトイレ	調理設備	代替電源設備	冷暖房設備	入浴施設	収容可能スペース	耐風水害性	使用料	手数料	その他収入	収入計	燃料費【経常】	電気代【経常】	ガス代【経常】	上下水道代【経常】															
少年自然の家	—	—	—	—	—	—	—	50.0%	—	—	100.0%	100.0%	100.0%	100.0%	938	—	[平均]	[平均]	[平均]	[平均]	[平均]	[平均]	[平均]	[平均]	(千円)	(千円)	(千円)	(千円)	(千円)	(千円)	(千円)	(千円)	88	—	440	527	5,178	5,693	—	—

少年自然の家

施設類型				施設名	⑥コスト状況																
					維持管理費																
					建物管理委託料																
大分類	中分類	小分類	細分類	9 修繕料【経常】 (千円)	10 修繕料【臨時】 (千円)	11 役務費 (建物保険料) 【経常】 (千円)	建物管理委託料				16 使用料及び賃借料【経常】 (千円)	17 使用料及び賃借料【臨時】 (千円)	18 工事請負費【臨時】 (千円)	19 公有財産・備品購入費【経常】 (千円)	20 公有財産・備品購入費【臨時】 (千円)	21 負担金等(維持管理)【経常】 (千円)	22 負担金等(維持管理)【臨時】 (千円)	23 その他(維持管理)【経常】 (千円)	24 その他(維持管理)【臨時】 (千円)	25 維持管理費計 (千円)	
							12 施設等保守管理委託【経常】 (千円)	13 建設設計等委託【臨時】 (千円)	14 その他委託料(維持管理)【経常】 (千円)	15 その他委託料(維持管理)【臨時】 (千円)											
設 市 民 利 用 施	施 学 校 教 育 系	家 少 年 自 然 の	少年自然の家	館岩少年自然の家	12,301	45,220	—	21,146	—	—	34,232	41,124	—	1,809,090	3,492	53,363	1,195	—	2,246	9,722	2,054,871
			赤城少年自然の家	—	—	—	—	—	—	—	—	—	1,140	—	145,160	—	—	—	—	—	—

■施設類型計

				⑥コスト状況																
				維持管理費																
				建物管理委託料																
大分類	中分類	小分類	細分類	9 修繕料【経常】 [平均] (千円)	10 修繕料【臨時】 [平均] (千円)	11 役務費 (建物保険料) 【経常】 [平均] (千円)	建物管理委託料				16 使用料及び賃借料【経常】 [平均] (千円)	17 使用料及び賃借料【臨時】 [平均] (千円)	18 工事請負費【臨時】 [平均] (千円)	19 公有財産・備品購入費【経常】 [平均] (千円)	20 公有財産・備品購入費【臨時】 [平均] (千円)	21 負担金等(維持管理)【経常】 [平均] (千円)	22 負担金等(維持管理)【臨時】 [平均] (千円)	23 その他(維持管理)【経常】 [平均] (千円)	24 その他(維持管理)【臨時】 [平均] (千円)	25 維持管理費計 [平均] (千円)
							12 施設等保守管理委託【経常】 [平均] (千円)	13 建設設計等委託【臨時】 [平均] (千円)	14 その他委託料(維持管理)【経常】 [平均] (千円)	15 その他委託料(維持管理)【臨時】 [平均] (千円)										
少年自然の家				6,151	22,610	—	10,573	—	—	17,116	21,132	—	977,125	1,746	26,682	598	—	1,123	4,861	1,100,586

少年自然の家

施設類型				施設名	⑥コスト状況							⑦コスト指標						
					事業運営費			減価償却費	総コスト	指定管理料	収支差額	1	2	3	4	5	6	7
					26	27	28											
大分類	中分類	小分類	細分類	人件費計 (概算)	その他事業 運営費	事業運営費 計	減価償却費	総コスト (支出計)	指定管理料 (参考)	収支差額 (支出計－収 入計)	臨時的経費を 除く総コスト	利用1人当た り総コスト	利用校当た り総コスト	床面積当た り総コスト	総コストに占 める使用料等 収入の割合	臨時的経費を 除く維持管理 費	床面積当た り維持管理 費	
				(千円)	(千円)	(千円)	(千円)	(千円)	(千円)	(千円)	(千円)	(千円)	(千円)	(千円)	(%)	(千円)	(千円)	
設 市 民 利 用 施	施 学 設 校 教 育 系	家 少 年 自 然 の	少年自然の家	館岩少年自然の家	122,357	6,161	128,518	31,506	2,214,895	—	2,213,841	263,268	5.79	2800.73	31.91	0.4%	103,244	12.51
				赤城少年自然の家	—	328	328	10,060	156,688	—	156,688	11,528	—	—	3.42	—	1,140	0.34

■施設類型計

				⑥コスト状況							⑦コスト指標						
				事業運営費			減価償却費	総コスト	指定管理料	収支差額	1	2	3	4	5	6	7
				26	27	28											
				人件費計 (概算)	その他事業運 営費	事業運営費計	減価償却費	総コスト (支出計)	指定管理料 (参考)	収支差額 (支出計－収 入計)	臨時的経費を 除く総コスト	利用1人当た り総コスト	利用校当た り総コスト	床面積当た り総コスト	総コストに占 める使用料等 収入の割合	臨時的経費を 除く維持管理 費	床面積当た り維持管理 費
				[平均]	[平均]	[平均]	[平均]	[平均]	[平均]	[平均]	[平均]	[平均]	[平均]	[平均]	[平均]	[平均]	[平均]
				(千円)	(千円)	(千円)	(千円)	(千円)	(千円)	(千円)	(千円)	(千円)	(千円)	(千円)	(%)	(千円)	(千円)
少年自然の家				61,179	3,245	64,423	20,783	1,185,792	—	1,185,265	137,398	2.89	1,400.36	17.66	0.2%	52,192	6.43

保健衛生施設

施設類型				施設名	①施設状況										②建物状況								
															建物状況			耐震性		機能改善	機能改善(バリアフリー)		
					1	2	3	4	5	6	7	8	9	10	1	2	3	4	5	6	7	8	9
大分類	中分類	小分類	細分類	所在地	開設年	延床面積 (㎡)	敷地面積 (㎡)	所有面積 (㎡)	複合施設区分	建物保有状況	土地保有状況	駐車可能台数 (台)	駐車可能台数 (車椅子利用者用) (台)	建築年	築年数 (年)	構造	耐震診断	耐震補強	機能改善(アスベスト対策)	車いす用エレベータ	身障者用トイレ	車いす用スロープ	
																							市民利用施設
高等看護学院学生宿舎	緑区大字三室2423番12	H3	2,292	2,755	2,755	単独	所有	所有	—	—	H3	26	RC	—	—	●	—	—	—				
墓地・納骨堂	思い出の里市営霊園	見沼区大字大谷600番	S56	3,868	270,158	270,158	複合	所有	所有	292	12	S56	36	RC	実施済	—	●	●	●	●			
	青山苑	緑区大字中野田1030番	H2	519	20,117	20,117	単独	所有	所有	61	1	H2	27	RC	—	—	●	—	●	●			
	ひかり会館納骨堂	中央区本町東5丁目13番29	S48	225	—	—	複合	所有	一部所有	20	—	S47	45	RC	実施済	実施済	●	●	—	—			
	斎場・火葬場	浦和斎場	桜区大字下大久保1523番1	S55	4,652	18,899	18,899	単独	所有	所有	100	2	S55	37	RC	実施済	実施済	●	●	●	●		
斎場・火葬場	ひかり会館	中央区本町東5丁目13番29	S48	1,115	859	675	複合	所有	一部所有	20	—	S47	45	RC	実施済	実施済	●	●	●	—			
	大宮聖苑	見沼区染谷2丁目350番1	H16	6,741	45,082	45,082	単独	所有	所有	60	2	H14	15	RC	—	—	●	—	●	—			
	思い出の里会館	見沼区大字大谷600番	S57	1,753	—	—	複合	所有	所有	126	—	S57	36	RC	—	—	●	—	●	—			
	動物愛護ふれあいセンター	動物愛護ふれあいセンター	桜区大字神田950番1	H18	1,461	2,649	2,649	単独	所有	所有	26	1	H18	12	S	—	—	—	●	●	●		

※ 機能改善:「●」…対応済、「▲」…対応中、「—」…対応不要、「×」…未対応を表している。

■施設類型計

		①施設状況										②建物状況								
												建物状況			耐震性		機能改善	機能改善(バリアフリー)		
		1	2	3	4	5	6	7	8	9	10	1	2	3	4	5	6	7	8	9
		施設数	開設年	延床面積 [平均] (㎡)	敷地面積	所有面積	複合施設区分	建物保有状況	土地保有状況	駐車可能台数 [平均] (台)	駐車可能台数 (車椅子利用者用) [平均] (台)	建築年	築年数	構造	耐震診断 [実施率] (%)	耐震補強 [実施率] (%)	機能改善 (アスベスト対策) [実施率] (%)	車いす用エレベータ [実施率] (%)	身障者用トイレ [実施率] (%)	車いす用スロープ [実施率] (%)
保健衛生施設	高等看護学院・寮	2	—	2,420	—	—	—	—	—	—	—	—	—	—	100.0%	100.0%	100.0%	100.0%	100.0%	100.0%
	墓地・納骨堂	3	—	1,537	—	—	—	—	—	124	4	—	—	—	100.0%	100.0%	100.0%	100.0%	100.0%	100.0%
	斎場・火葬場	4	—	3,565	—	—	—	—	—	77	1	—	—	—	100.0%	100.0%	100.0%	100.0%	100.0%	100.0%
	動物愛護ふれあいセンター	1	—	1,461	—	—	—	—	—	26	1	—	—	—	100.0%	100.0%	100.0%	100.0%	100.0%	100.0%
	計	10	—	2,517	—	—	—	—	—	71	2	—	—	—	100.0%	100.0%	100.0%	100.0%	100.0%	100.0%

保健衛生施設

施設類型				②建物状況				③利用状況						④運営状況																					
														運営人員								運営日時													
				機能改善(バリアフリー)				環境負荷低減				定休日																							
大分類	中分類	小分類	細分類	10	11	12	13	1	2	3	4	5	6	1	2	3	4	5	6	7	8	9	10	11	12	13	14	15	16						
				自動ドア	手すり	点字ブロック	自然エネルギー・太陽光発電	年間利用者数	1日当たり利用者数	生徒数・入居者数(看護学院・寮)	利用率・入居率(看護学院・寮)	利用区画数(墓地・納骨堂)	収容率(墓地・納骨堂)	運営方法	常勤職員	再任用職員	非常勤職員	非常勤職員(所管課予算外)	臨時職員	臨時職員(所管課予算外)	委託職員	年間運営日数	月曜日	火曜日	水曜日	木曜日	金曜日	土曜日	日曜日						
								(人)	(人/日)	(人)	(%)	(区画)	(%)									(人)	(人)	(人)	(人)	(人)	(人)	(日)							
市民利用施設	保健福祉系施設	保健衛生施設	高等看護学院・寮	高等看護学院	●	-	-	×	-	-	142	100.0%	-	-	直営	22.00	1.50	-	-	-	0.31	-	201							●	●				
				高等看護学院学生宿舎	-	-	-	×	-	-	16	32.00%	-	-	直営	-	-	-	-	-	-	-	1.00	365											
			墓地・納骨堂	思い出の里市営霊園	●	-	-	×	-	-	-	-	21,523	100.0%	直営	5.00	2.75	-	-	1.00	-	6.50	365												
				青山苑	●	-	-	×	-	-	-	-	2,209	100.0%	包括委託	-	-	-	-	-	-	4.00	365												
				ひかり会館納骨堂	-	-	-	×	811	2	-	-	299	100.0%	直営	-	-	-	-	-	-	-	-	362											
				斎場・火葬場	浦和斎場	●	●	●	×	6,891	19	-	-	-	-	指定管理(使用料)	9.00	-	2.00	-	-	-	6.00	361	■	■	■	■	■	■	■	■	■		
			斎場・火葬場	ひかり会館	●	●	●	×	264	1	-	-	-	-	直営	4.00	-	-	-	-	-	3.00	362												
				大宮聖苑	●	●	●	×	6,638	22	-	-	-	-	直営	3.00	1.50	-	-	-	-	13.00	302	■	■	■	■	■	■	■	■	■	■		
				思い出の里会館	●	-	-	×	1,325	4	-	-	-	-	直営	2.00	-	-	-	-	-	10.50	362												
				動物愛護ふれあいセンター	動物愛護ふれあいセンター	●	●	●	×	9,081	31	-	-	-	-	直営	17.00	-	-	-	2.00	2.00	-	293	●										

※ 定休日:「●」…毎週、「▲」…隔週、「■」…その他を表している。

■施設類型計

施設類型				②建物状況				③利用状況						④運営状況												
														運営人員								運営日時				
				機能改善(バリアフリー)				環境負荷低減				定休日														
10	11	12	13	1	2	3	4	5	6	1	2	3	4	5	6	7	8	9	10	11	12	13	14	15	16	
自動ドア	手すり	点字ブロック	自然エネルギー・太陽光発電	年間利用者数	1日当たり利用者数	生徒数・入居者数(看護学院・寮)	利用率・入居率(看護学院・寮)	利用区画数(墓地・納骨堂)	収容率(墓地・納骨堂)	運営方法	常勤職員	再任用職員	非常勤職員	非常勤職員(所管課予算外)	臨時職員	臨時職員(所管課予算外)	委託職員	年間運営日数	月曜日	火曜日	水曜日	木曜日	金曜日	土曜日	日曜日	
[実施率](%)	[実施率](%)	[実施率](%)	[実施率](%)	[平均](人)	[平均](人/日)	[平均](人)	[平均](%)	[平均](区画)	[平均](%)	[直営率](%)	[平均](人)	[平均](人)	[平均](人)	[平均](人)	[平均](人)	[平均](人)	[平均](人)	[平均](日)								
保健衛生施設	高等看護学院・寮	100.0%	100.0%	100.0%	0.0%	-	-	79	66.0%	-	-	100.0%	11.00	0.75	-	-	0.16	0.50	283	-	-	-	-	-	-	-
	墓地・納骨堂	100.0%	100.0%	100.0%	0.0%	270	1	-	-	8,010	100.0%	66.7%	1.67	0.92	-	-	0.33	-	3.50	364	-	-	-	-	-	-
	斎場・火葬場	100.0%	100.0%	100.0%	0.0%	3,780	11	-	-	-	-	75.0%	4.50	0.38	0.50	-	-	-	8.13	347	-	-	-	-	-	-
	動物愛護ふれあいセンター	100.0%	100.0%	100.0%	0.0%	9,081	31	-	-	-	-	100.0%	17.00	-	-	-	-	2.00	-	293	-	-	-	-	-	-
保健衛生施設	100.0%	100.0%	100.0%	0.0%	2,501	8	16	13.2%	2,403	30.0%	80.0%	6.20	0.58	0.20	-	0.30	0.23	4.40	334	-	-	-	-	-	-	

保健衛生施設

施設類型				④運営状況													⑤防災状況											⑥コスト状況			
				運営日時		定員等			地域防災計画での位置付け						避難場所としての機能					収入											
				17	18	19	20	21	1	2	3	4	5	6	7	8	9	10	11	12	13	14	15	16	17	1	2	3	4		
				開始時間	終了時間	1日当たり最大可能件数	定員(看護学院・寮)	区画数(墓地・納骨堂)	災害対策本部	避難場所	応急給水場所	医療救護所	拠点備蓄倉庫	仮設住宅建設候補地	避難場所運営委員会	備蓄の有無	通信設備	簡易トイレ	マンホールトイレ	調理設備	代替電源設備	冷暖房設備	入浴施設	収容可能スペース	耐風水害性	使用料	手数料	その他収入	収入計		
大分類	中分類	小分類	細分類	施設名	(件)	(人)	(区画)															(千円)	(千円)	(千円)	(千円)						
市民利用施設	保健福祉系施設	保健衛生施設	高等看護学院・寮	高等看護学院	8:30	17:15	—	160	—	—	—	—	—	—	—	—	—	—	—	—	—	—	—	—	A	31,618	1,980	159	33,757		
			高等看護学院学生宿舍	0:00	0:00	—	50	—	—	—	—	—	—	—	—	—	—	—	—	—	▲	▲	—	—	—	A	—	—	5,805	5,805	
			墓地・納骨堂	思い出の里市営霊園	6:00	19:00	—	—	21,523	—	—	—	—	—	—	—	—	—	—	—	—	—	—	—	—	A	125,326	—	423	125,749	
			青山苑	8:30	17:15	—	—	2,209	—	—	—	—	—	—	—	—	—	—	—	—	—	—	—	—	—	A	6,774	—	—	6,774	
			ひかり会館納骨堂	0:00	0:00	—	—	299	—	—	—	—	—	—	—	—	—	—	—	—	—	—	—	—	—	A	1,829	—	—	1,829	
			斎場・火葬場	浦和斎場	8:30	21:00	27	—	—	—	—	—	—	—	—	—	—	—	—	—	—	—	—	—	—	—	C	119,327	—	2,094	121,421
			ひかり会館	8:30	21:00	1	—	—	—	—	—	—	—	—	—	—	—	—	—	—	—	—	—	—	—	—	A	5,256	—	—	5,256
			大宮聖苑	8:30	17:15	21	—	—	—	—	—	—	—	—	—	—	—	—	—	—	—	—	—	—	—	—	C	87,787	—	3,169	90,956
			思い出の里会館	8:30	21:30	4	—	—	—	—	—	—	—	—	—	—	—	—	—	—	—	—	—	—	—	—	A	25,793	—	373	26,166
			動物愛護ふれあいセンター	動物愛護ふれあいセンター	8:30	17:15	—	—	—	—	—	—	—	—	—	—	—	—	—	—	—	—	—	—	—	—	—	C	8	40,536	72

※「○…指定または保有」、「▲(冷暖房)…施設の一部に保有」、「▲(入浴施設)…シャワー(温水)のみ保有」を表している。

■施設類型計

施設類型				④運営状況													⑤防災状況											⑥コスト状況					
				運営日時		定員等			地域防災計画での位置付け						避難場所としての機能					収入													
				17	18	19	20	21	1	2	3	4	5	6	7	8	9	10	11	12	13	14	15	16	17	1	2	3	4				
				開始時間	終了時間	1日当たり最大可能件数	定員(看護学院・寮)	区画数(墓地・納骨堂)	災害対策本部	避難場所	応急給水場所	医療救護所	拠点備蓄倉庫	仮設住宅建設候補地	避難場所運営委員会	備蓄の有無	通信設備	簡易トイレ	マンホールトイレ	調理設備	代替電源設備	冷暖房設備	入浴施設	収容可能スペース	耐風水害性	使用料	手数料	その他収入	収入計				
		[平均]	[平均]	[平均]							[設置率]	[設置率]	[設置率]	[設置率]	[設置率]	[設置率]	[設置率]	[設置率]	[設置率]	[設置率]	[平均]	[平均]	[平均]	[平均]	[平均]	[平均]	[平均]						
		—	—	—	105	—	—	—	—	—	—	—	—	—	—	—	100.0%	—	100.0%	50.0%	—	—	—	—	—	—	—	—	—	15,809	990	2,982	19,781
		—	—	—	—	8,010	—	—	—	—	—	—	—	—	—	—	—	—	66.7%	—	—	—	—	—	—	—	—	—	—	44,643	—	141	44,784
		—	—	13	—	—	—	—	—	—	—	—	—	—	—	—	—	50.0%	100.0%	25.0%	—	—	—	—	—	—	—	—	—	59,541	—	1,409	60,950
		—	—	—	—	—	—	—	—	—	—	—	—	—	—	—	—	—	100.0%	100.0%	—	—	—	—	—	—	—	—	8	40,536	72	40,616	
保健衛生施設		—	—	5	21	2,403	—	—	—	—	—	—	—	—	—	—	20.0%	20.0%	90.0%	30.0%	—	—	—	—	—	—	—	—	40,372	4,252	1,210	45,833	

保健衛生施設

施設類型				施設名	⑥コスト状況																	
					維持管理費																	
					光熱水費				建物管理委託料													
					5	6	7	8	9	10	11	12	13	14	15	16	17	18	19	20		
大分類	中分類	小分類	細分類	燃料費【経常】	電気代【経常】	ガス代【経常】	上下水道代【経常】	修繕料【経常】	修繕料【臨時】	役務費(建物保険料)【経常】	施設等保守管理委託【経常】	建設設計等委託【臨時】	その他委託料(維持管理)【経常】	その他委託料(維持管理)【臨時】	使用料及び賃借料【経常】	使用料及び賃借料【臨時】	工事請負費【臨時】	公有財産・備品購入費【経常】	公有財産・備品購入費【臨時】			
				(千円)	(千円)	(千円)	(千円)	(千円)	(千円)	(千円)	(千円)	(千円)	(千円)	(千円)	(千円)	(千円)	(千円)	(千円)	(千円)	(千円)		
市民利用施設	保健福祉系施設	保健衛生施設	高等看護学院・寮	高等看護学院	—	—	—	—	—	—	15	7,240	—	—	1,058	3,946	—	43,610	—	4,359		
				高等看護学院学生宿舎	—	—	542	942	1,010	—	15	1,814	—	—	—	—	—	—	—	—	—	—
			墓地・納骨堂	思い出の里市営霊園	21	164	73	795	3,840	—	—	194,446	—	9,800	—	4,038	896	—	—	—	—	18,954
				青山苑	—	1,257	42	76	2,778	—	—	18,026	—	—	—	—	—	—	—	—	—	—
				ひかり会館納骨堂	—	—	—	—	—	—	—	—	—	—	—	—	—	—	—	—	—	—
				斎場・火葬場	浦和斎場	17,470	14,299	4,584	1,539	9,558	7,310	46	2,997	23,382	996	—	139	—	—	—	—	4,667
			ひかり会館	480	1,469	34	362	1,468	—	—	5,570	—	9,208	—	122	—	—	—	—	—	—	
			大宮聖苑	64	20,816	22,250	1,542	40,497	—	—	146,939	—	—	—	7,528	—	—	—	—	—	—	
			思い出の里会館	—	9,321	152	851	1,293	—	—	—	—	7,128	—	—	—	—	—	—	—	—	
			動物愛護ふれあいセンター	動物愛護ふれあいセンター	97	5,907	—	892	—	—	—	16,189	—	2,522	—	6,245	—	—	—	—	—	—

■施設類型計

施設類型				施設名	⑥コスト状況													
					維持管理費													
					光熱水費				建物管理委託料									
					5	6	7	8	9	10	11	12	13	14	15	16	17	18
燃料費【経常】	電気代【経常】	ガス代【経常】	上下水道代【経常】	修繕料【経常】	修繕料【臨時】	役務費(建物保険料)【経常】	施設等保守管理委託【経常】	建設設計等委託【臨時】	その他委託料(維持管理)【経常】	その他委託料(維持管理)【臨時】	使用料及び賃借料【経常】	使用料及び賃借料【臨時】	工事請負費【臨時】	公有財産・備品購入費【経常】	公有財産・備品購入費【臨時】			
[平均]	[平均]	[平均]	[平均]	[平均]	[平均]	[平均]	[平均]	[平均]	[平均]	[平均]	[平均]	[平均]	[平均]	[平均]	[平均]			
(千円)	(千円)	(千円)	(千円)	(千円)	(千円)	(千円)	(千円)	(千円)	(千円)	(千円)	(千円)	(千円)	(千円)	(千円)	(千円)			
保健衛生施設	高等看護学院・寮	—	—	271	471	505	—	15	4,527	—	—	529	1,973	—	21,805	—	2,180	
	墓地・納骨堂	7	474	38	290	2,206	—	—	70,824	—	3,267	—	1,346	299	—	—	6,318	
	斎場・火葬場	4,504	11,476	6,755	1,074	13,204	1,828	12	38,877	5,846	4,333	—	1,947	—	—	—	1,167	
	動物愛護ふれあいセンター	97	5,907	—	892	—	—	—	16,189	—	2,522	—	6,245	—	—	—	—	
	保健衛生施設	1,813	5,323	2,768	700	6,044	731	8	39,322	2,338	2,965	106	2,202	90	4,361	—	2,798	

保健衛生施設

施設類型				施設名	⑥コスト状況											
					維持管理費					事業運営費			減価償却費	総コスト	指定管理料	収支差額
					21	22	23	24	25	26	27	28				
					負担金等 (維持管理) 【経常】	負担金等 (維持管理) 【臨時】	その他 (維持管理) 【経常】	その他 (維持管理) 【臨時】	維持管理費 計	人件費計 (概算)	その他事業 運営費	事業運営費 計	29	30	31	32
(千円)	(千円)	(千円)	(千円)	(千円)	(千円)	(千円)	(千円)	(千円)	(千円)	(千円)	(千円)	(千円)				
市民 利用 施設	保 健 福 祉 系 施 設	保 健 衛 生 施 設	高等看護学院・寮	高等看護学院	2,654	—	222	—	63,104	187,197	112,944	300,141	51,130	414,375	—	380,618
				高等看護学院学生宿舎	3,591	—	293	—	8,207	—	111	111	10,242	18,560	—	12,755
			墓地・納骨堂	思い出の里市営霊園	207	—	—	—	233,234	51,100	56	51,156	33,023	317,413	—	191,664
				青山苑	—	—	—	—	22,179	—	—	—	9,291	31,470	—	24,696
				ひかり会館納骨堂	—	—	—	—	—	—	—	—	4,097	4,097	—	2,268
				斎場・火葬場	浦和斎場	—	—	—	—	86,987	70,742	39,768	110,510	17,918	215,415	172,531
			斎場・火葬場	ひかり会館	—	—	—	—	18,713	32,992	66	33,058	4,097	55,868	—	50,612
				大宮聖苑	—	—	—	—	239,636	30,011	—	30,011	96,395	366,042	—	275,086
				思い出の里会館	15	—	—	—	18,760	16,496	61	16,557	33,023	68,340	—	42,174
				動物愛護ふれあいセンター	動物愛護ふれあいセンター	—	—	—	—	31,852	143,276	—	143,276	20,942	196,070	—

■施設類型計

施設類型計				施設名	⑥コスト状況											
					維持管理費					事業運営費			減価償却費	総コスト	指定管理料	収支差額
					21	22	23	24	25	26	27	28				
					負担金等 (維持管理) 【経常】	負担金等 (維持管理) 【臨時】	その他 (維持管理) 【経常】	その他 (維持管理) 【臨時】	維持管理費 計	人件費計 (概算)	その他事業 運営費	事業運営費 計	29	30	31	32
[平均] (千円)	[平均] (千円)	[平均] (千円)	[平均] (千円)	[平均] (千円)	[平均] (千円)	[平均] (千円)	[平均] (千円)	[平均] (千円)	[平均] (千円)	[平均] (千円)	[平均] (千円)	[平均] (千円)				
保健衛生施設			高等看護学院・寮	3,123	—	258	—	35,656	93,599	56,528	150,126	30,686	216,468	—	196,687	
			墓地・納骨堂	69	—	—	—	85,138	17,033	19	17,052	15,470	117,660	—	72,876	
			斎場・火葬場	4	—	—	—	91,024	37,560	9,974	47,534	37,858	176,416	43,133	115,466	
			動物愛護ふれあいセンター	—	—	—	—	31,852	143,276	—	143,276	20,942	196,070	—	155,454	
			計	647	—	52	—	72,267	53,181	15,301	68,482	28,016	168,765	17,253	122,932	

保健衛生施設

施設類型				施設名	⑦コスト指標						
大分類	中分類	小分類	細分類		1	2	3	4	5	6	7
					臨時的経費を除く総コスト (千円)	利用1人当たり総コスト (千円)	利用1件当たり総コスト (千円)	床面積当たり総コスト (千円)	総コストに占める使用料等収入の割合 (%)	臨時的経費を除く維持管理費 (千円)	床面積当たり維持管理費 (千円)
市民利用施設	保健福祉系施設	保健衛生施設	高等看護学院・寮	高等看護学院	365,348	—	—	143.44	9.2%	14,077	5.53
				高等看護学院学生宿舎	18,560	—	—	8.10	31.3%	8,207	3.58
			墓地・納骨堂	思い出の里市営霊園	297,563	—	—	76.93	42.3%	213,384	55.17
				青山苑	31,470	—	—	60.63	21.5%	22,179	42.73
				ひかり会館納骨堂	4,097	5.05	—	18.21	44.6%	—	—
				斎場・火葬場	浦和斎場	180,056	26.13	—	38.71	67.4%	51,628
			斎場・火葬場	ひかり会館	55,868	211.62	—	50.11	9.4%	18,713	16.78
				大宮聖苑	366,042	55.14	—	54.30	24.8%	239,636	35.55
				思い出の里会館	68,340	51.58	—	38.98	38.3%	18,760	10.70
				動物愛護ふれあいセンター	動物愛護ふれあいセンター	196,070	21.59	—	134.20	20.7%	31,852

■施設類型計

		⑦コスト指標						
		1	2	3	4	5	6	7
		臨時的経費を除く総コスト [平均] (千円)	利用1人当たり総コスト [平均] (千円)	利用1件当たり総コスト [平均] (千円)	床面積当たり総コスト [平均] (千円)	総コストに占める使用料等収入の割合 [平均] (%)	臨時的経費を除く維持管理費 [平均] (千円)	床面積当たり維持管理費 [平均] (千円)
保健衛生施設	高等看護学院・寮	191,954	—	—	75.77	20.3%	11,142	4.55
	墓地・納骨堂	111,043	1.68	—	51.92	36.1%	78,521	32.63
	斎場・火葬場	167,576	86.12	—	45.52	35.0%	82,184	18.53
	動物愛護ふれあいセンター	196,070	21.59	—	134.20	20.7%	31,852	21.80
	計	566,643	110.58	—	62.36	31.0%	61,844	20.29

社会福祉施設

施設類型				施設名	①施設状況										②建物状況								
															建物状況			耐震性		機能改善	機能改善(バリアフリー)		
大分類	中分類	小分類	細分類		1 所在地	2 開設年	3 延床面積 (㎡)	4 敷地面積 (㎡)	5 所有面積 (㎡)	6 複合施設区分	7 建物保有状況	8 土地保有状況	9 駐車可能台数 (台)	10 駐車可能台数 (車椅子利用者用) (台)	1 建築年	2 築年数 (年)	3 構造	4 耐震診断	5 耐震補強	6 機能改善 (アスベスト対策)	7 車いす 用エレベータ	8 身障者 用トイレ	9 車いす 用スロープ
市民 利用 施設	保健 福祉 系 施設	社会 福祉 施設	社会福祉施設	浦和ふれあい館	浦和区常盤9丁目30番22	H4	2,675	1,361	1,361	単独	所有	所有	1	1	H4	26	RC	—	—	●	●	●	×
				大宮ふれあい福祉センター	大宮区土手町1丁目213番1	H7	4,011	1,795	1,795	単独	所有	所有	24	2	H7	23	RC	—	—	●	●	●	●
				隣保館:三つ和会館	大宮区三橋3丁目52番	H9	709	730	730	単独	所有	所有	6	—	H7	22	RC	—	—	●	●	●	×

※ 機能改善:「●…対応済」、「▲…対応中」、「—…対応不要」、「×…未対応」を表している。

■施設類型計

	①施設状況										②建物状況								
											建物状況			耐震性		機能改善	機能改善(バリアフリー)		
	1 施設数	2 開設年	3 延床面積 [平均] (㎡)	4 敷地面積	5 所有面積	6 複合施設区分	7 建物保有状況	8 土地保有状況	9 駐車可能台数 [平均] (台)	10 駐車可能台数 (車椅子利用者用) [平均] (台)	1 建築年	2 築年数	3 構造	4 耐震診断 [実施率] (%)	5 耐震補強 [実施率] (%)	6 機能改善 (アスベスト対策) [実施率] (%)	7 車いす 用エレベータ [実施率] (%)	8 身障者 用トイレ [実施率] (%)	9 車いす 用スロープ [実施率] (%)
社会福祉施設	3	—	2,465	—	—	—	—	—	10	1	—	—	—	100.0%	100.0%	100.0%	100.0%	100.0%	33.3%

社会福祉施設

施設類型				施設名	②建物状況				③利用状況		④運営状況																		
					機能改善(バリアフリー)		環境負荷低減				運営人員								運営日時										
					10 自動ドア	11 手すり	12 点字ブロック	13 自然エネルギー・太陽光発電	1 年間利用者数 (人)	2 1日当たり利用者数 (人/日)	1 運営方法	2 常勤職員 (人)	3 再任用職員 (人)	4 非常勤職員 (人)	5 非常勤職員(所管課予算外) (人)	6 臨時職員 (人)	7 臨時職員(所管課予算外) (人)	8 委託職員 (人)	9 年間運営日数 (日)	10 月曜日	11 火曜日	12 水曜日	13 木曜日	14 金曜日	15 土曜日	16 日曜日	17 開始時間	18 終了時間	
市民利用施設	保健福祉系施設	社会福祉施設	社会福祉施設	浦和ふれあい館	●	●	●	×	42,714	123.10	指定管理(利用料金)	1.00	—	—	—	11.00	—	—	347						■	9:00	21:30		
				大宮ふれあい福祉センター	●	●	●	×	47,303	131.76	指定管理(利用料金)	2.00	—	—	—	—	—	—	359									9:00	21:00
				隣保館:三つ和会館	●	—	×	×	24,257	83.36	直営	1.00	1.25	0.75	—	1.26	—	—	291	■							■	9:00	21:00

※ 定休日:「●」…毎週、「▲」…隔週、「■」…その他を表している。

■施設類型計

				②建物状況				③利用状況		④運営状況																	
				機能改善(バリアフリー)		環境負荷低減				運営人員								運営日時									
				10 自動ドア	11 手すり	12 点字ブロック	13 自然エネルギー・太陽光発電	1 年間利用者数 (人)	2 1日当たり利用者数 (人/日)	1 運営方法	2 常勤職員 (人)	3 再任用職員 (人)	4 非常勤職員 (人)	5 非常勤職員(所管課予算外) (人)	6 臨時職員 (人)	7 臨時職員(所管課予算外) (人)	8 委託職員 (人)	9 年間運営日数 (日)	10 月曜日	11 火曜日	12 水曜日	13 木曜日	14 金曜日	15 土曜日	16 日曜日	17 開始時間	18 終了時間
[実施率] (%)	[実施率] (%)	[実施率] (%)	[実施率] (%)	[平均] (人)	[平均] (人/日)	[直営率] (%)	[平均] (人)	[平均] (人)	[平均] (人)	[平均] (人)	[平均] (人)	[平均] (人)	[平均] (人)	[平均] (人)	[平均] (日)												
社会福祉施設	100.0%	100.0%	66.7%	0.0%	38,091	113	33.3%	1.33	0.42	0.25	—	4.09	—	—	332	—	—	—	—	—	—	—	—	—	—	—	

社会福祉施設

施設類型				施設名	⑤防災状況																	⑥コスト状況									
					地域防災計画での位置付け						避難場所としての機能											収入				維持管理費					
					1	2	3	4	5	6	7	8	9	10	11	12	13	14	15	16	17	1	2	3	4	5	光熱水費				
					災害対策本部	避難場所	応急給水場所	医療救護所	拠点備蓄倉庫	仮設住宅建設候補地	避難場所運営委員会	備蓄の有無	通信設備	簡易トイレ	マンホールトイレ	調理設備	代替電源設備	冷暖房設備	入浴施設	収容可能スペース	耐風水害性	使用料	手数料	その他収入	収入計	燃料費【経常】	電気代【経常】	ガス代【経常】	上下水道代【経常】		
大分類	中分類	小分類	細分類	浦和ふれあい館	-	-	-	-	-	-	-	-	-	-	-	○	-	○	-	-	408	A	7	-	262	269	-	6,226	3,047	1,726	
				大宮ふれあい福祉センター	-	○	-	-	-	-	-	○	-	-	-	○	-	○	-	-	-	480	A	1,800	-	177	1,977	-	5,395	2,657	1,183
				隣保館・三つ和会館	-	-	-	-	-	-	-	-	-	-	-	-	○	-	○	-	-	-	A	-	-	13	13	-	1,015	505	70

※「○…指定または保有」、「▲(冷暖房)…施設の一部に保有」、「▲(入浴施設)…シャワー(温水)のみ保有」を表している。

■施設類型計

	⑤防災状況																	⑥コスト状況							
	地域防災計画での位置付け						避難場所としての機能											収入				維持管理費			
	1	2	3	4	5	6	7	8	9	10	11	12	13	14	15	16	17	1	2	3	4	5	光熱水費		
	災害対策本部	避難場所	応急給水場所	医療救護所	拠点備蓄倉庫	仮設住宅建設候補地	避難場所運営委員会	備蓄の有無	通信設備	簡易トイレ	マンホールトイレ	調理設備	代替電源設備	冷暖房設備	入浴施設	収容可能スペース	耐風水害性	使用料	手数料	その他収入	収入計	燃料費【経常】	電気代【経常】	ガス代【経常】	上下水道代【経常】
社会福祉施設	-	33.3%	-	-	-	-	-	33.3%	33.3%	-	-	66.7%	-	100.0%	-	296	-	[平均] (千円)	[平均] (千円)	[平均] (千円)	[平均] (千円)	[平均] (千円)	[平均] (千円)	[平均] (千円)	[平均] (千円)

社会福祉施設

施設類型				施設名	⑥コスト状況					⑥コスト状況										
					維持管理費					維持管理費										
					9	10	11	建物管理委託料		建物管理委託料		16	17	18	19	20	21	22	23	24
修繕料【経常】	修繕料【臨時】	役員費(建物保険料)【経常】	施設等保守管理委託【経常】	建設設計等委託【臨時】	その他委託料(維持管理)【経常】	その他委託料(維持管理)【臨時】	使用料及び賃借料【経常】	使用料及び賃借料【臨時】	工事請負費【臨時】	公有財産・備品購入費【経常】	公有財産・備品購入費【臨時】	負担金等(維持管理)【経常】	負担金等(維持管理)【臨時】	その他(維持管理)【経常】	その他(維持管理)【臨時】	維持管理費計				
(千円)	(千円)	(千円)	(千円)	(千円)	(千円)	(千円)	(千円)	(千円)	(千円)	(千円)	(千円)	(千円)	(千円)	(千円)	(千円)	(千円)	(千円)			
市民利用施設	保健福祉系施設	社会福祉施設	社会福祉施設	浦和ふれあい館	4,416	—	—	11,347	—	6,089	—	429	—	—	—	—	—	—	33,280	
				大宮ふれあい福祉センター	1,675	—	—	18,640	—	—	—	167	—	—	—	—	—	—	—	29,717
				隣保館・三つ和会館	—	345	81	5,330	—	—	—	237	—	—	—	52	—	—	—	7,635

■施設類型計

	⑥コスト状況					⑥コスト状況											
	維持管理費					維持管理費											
	9	10	11	建物管理委託料		建物管理委託料		16	17	18	19	20	21	22	23	24	25
修繕料【経常】	修繕料【臨時】	役員費(建物保険料)【経常】	施設等保守管理委託【経常】	建設設計等委託【臨時】	その他委託料(維持管理)【経常】	その他委託料(維持管理)【臨時】	使用料及び賃借料【経常】	使用料及び賃借料【臨時】	工事請負費【臨時】	公有財産・備品購入費【経常】	公有財産・備品購入費【臨時】	負担金等(維持管理)【経常】	負担金等(維持管理)【臨時】	その他(維持管理)【経常】	その他(維持管理)【臨時】	維持管理費計	
[平均](千円)	[平均](千円)	[平均](千円)	[平均](千円)	[平均](千円)	[平均](千円)	[平均](千円)	[平均](千円)	[平均](千円)	[平均](千円)	[平均](千円)	[平均](千円)	[平均](千円)	[平均](千円)	[平均](千円)	[平均](千円)	[平均](千円)	
社会福祉施設	2,030	115	27	11,772	—	2,030	—	278	—	—	—	17	—	—	—	—	23,544

社会福祉施設

施設類型				施設名	⑥コスト状況							⑦コスト指標						
					事業運営費			減価償却費 29	総コスト (支出計) 30	指定管理料 (参考) 31	収支差額 (支出計-収入計) 32	1	2	3	4	5	6	7
					26 人件費計 (概算)	27 その他事業 運営費	28 事業運営費 計											
大 分類	中 分類	小 分類	細 分類		(千円)	(千円)	(千円)	(千円)	(千円)	(千円)	(千円)	(千円)	(千円)	(%)	(千円)	(千円)		
市民 利用 施設	保健 福祉 系 施設	社会 福祉 施設	社会福祉施設	浦和ふれあい館	4,340	1,161	5,501	23,443	62,224	37,293	61,955	62,224	1.46	—	23.26	0.4%	33,280	12.44
				大宮ふれあい福祉センター	11,831	3,813	15,644	45,380	90,741	41,287	88,764	90,741	1.92	—	22.62	2.2%	29,717	7.41
				隣保館:三つ和会館	15,762	1,104	16,866	7,515	32,016	—	32,003	31,619	1.30	—	44.60	0.0%	7,238	10.21

■施設類型計

				施設名	⑥コスト状況							⑦コスト指標						
					事業運営費			減価償却費 29	総コスト (支出計) 30	指定管理料 (参考) 31	収支差額 (支出計-収入計) 32	1	2	3	4	5	6	7
					26 人件費計 (概算)	27 その他事業 運営費	28 事業運営費 計											
					[平均] (千円)	[平均] (千円)	[平均] (千円)	[平均] (千円)	[平均] (千円)	[平均] (千円)	[平均] (千円)	[平均] (千円)	[平均] (千円)	[平均] (%)	[平均] (千円)	[平均] (千円)		
社会福祉施設					10,644	2,026	12,670	25,446	61,660	26,193	60,907	61,528	1.56	—	30.16	0.9%	23,412	10.02

高齢福祉施設

施設類型				施設名	①施設状況										②建物状況									
															建物状況			耐震性		機能改善		機能改善(バリアフリー)		
					1	2	3	4	5	6	7	8	9	10	1	2	3	4	5	6	7	8	9	
大分類	中分類	小分類	細分類	所在地	開設年	延床面積 (㎡)	敷地面積 (㎡)	所有面積 (㎡)	複合施設区分	建物保有状況	土地保有状況	駐車可能台数 (台)	駐車可能台数 (車椅子利用者用) (台)	建築年 (年)	築年数	構造	耐震診断	耐震補強	アスベスト対策	車いす用エレベータ	身障者用トイレ	車いす用スロープ		
																							市民利用施設	保健福祉系施設
老人福祉センター寿楽荘	桜区大字下大久保727番1	S54	799	2,041	2,041	単独	所有	所有	11	1	S53	39	RC	—	—	●	×	●	×					
老人福祉センターあずま荘	大宮区東町2丁目105番	S58	315	648	648	単独	所有	所有	—	—	S57	35	S	—	—	●	×	×	×					
老人福祉センター東楽園	見沼区大字藤子1151番1	S59	979	6,098	6,098	単独	所有	所有	15	1	S58	34	S	—	—	●	—	●	●					
老人福祉センターしもか荘	北区日進町1丁目800番105	H5	464	691	691	単独	所有	所有	—	—	H4	25	RC	—	—	●	●	●	●					
老人福祉センターいこい荘	中央区下落合5丁目11番12	S47	1,075	1,893	1,893	単独	所有	所有	4	—	S46	46	RC	—	—	●	×	●	×					
老人福祉センター馬宮荘	西区大字西遊馬533番1	H14	448	—	—	複合	所有	所有	—	—	H13	16	RC	—	—	●	—	●	●					
老人福祉センター槻寿苑	岩槻区大字笹久保1393番	S63	1,483	14,962	14,962	複合	所有	所有	40	1	S62	30	RC	—	—	●	—	●	●					
老人福祉センター仲本荘	浦和区東仲町28番15	H23	319	—	—	複合	所有	所有	—	—	H22	7	RC	—	—	●	●	●	●					
老人福祉センター武蔵浦和荘	南区別所7丁目20番1	H24	412	—	—	複合	所有	所有	60	—	H22	7	S	—	—	●	●	●	●					
老人憩いの家	三橋老人憩いの家	大宮区三橋2丁目59番	S56	35	—	—	複合	所有	所有	—	—	S55	41	S	—	—	●	—	—	×				
	三橋老人憩いの家分館	大宮区三橋2丁目259番1	H14	391	567	567	単独	所有	所有	—	—	S51	41	RC	実施済	未実施	●	—	—	●				
	天沼老人憩いの家	大宮区天沼町1丁目194番	S59	32	—	—	複合	所有	所有	—	—	S58	38	S	—	—	●	—	×	×				
	宮原老人憩いの家	北区宮原町4丁目66番13	S60	49	—	—	複合	所有	所有	3	—	S59	33	S	—	—	●	—	●	—				
	植水老人憩いの家	西区大字中野林174番1	H2	57	—	—	複合	所有	所有	—	—	H1	28	S	—	—	●	—	●	●				
	本郷老人憩いの家	北区本郷町1065番3	H3	74	—	—	複合	所有	所有	—	—	H2	27	S	—	—	●	—	●	●				
	片柳老人憩いの家	見沼区大字東新井710番78	H4	75	—	—	複合	所有	所有	—	—	H3	26	RC	—	—	●	—	●	●				
	春野老人憩いの家	見沼区春野1丁目7番1	H6	68	—	—	複合	所有	所有	—	—	H6	23	RC	—	—	●	●	●	●				
	与野本町老人憩いの家	中央区本町東5丁目17番25	H9	94	—	—	複合	所有	所有	4	—	H9	22	RC	—	—	●	●	●	●				
	老人憩いの家ふれあいプラザ	岩槻区東岩槻6丁目6番	H10	320	—	—	複合	所有	所有	—	—	H8	21	RC	—	—	●	●	●	●				
高齢者デイサービスセンター	大砂土デイサービスセンター	北区今羽町637番1	H10	229	—	—	複合	所有	所有	3	—	S55	37	RC	—	—	●	—	●	●				
	上峰デイサービスセンター	中央区上峰3丁目10番6	H12	250	278	278	単独	所有	所有	1	—	H11	18	S	—	—	●	—	●	—				
	槻寿苑デイサービスセンター	岩槻区大字笹久保1393番	H5	117	—	—	複合	所有	所有	40	—	S62	30	RC	—	—	●	—	●	●				

高齢福祉施設

施設類型				施設名	①施設状況										②建物状況								
															建物状況			耐震性		機能改善	機能改善(バリアフリー)		
					1	2	3	4	5	6	7	8	9	10	1	2	3	4	5	6	7	8	9
大分類	中分類	小分類	細分類	所在地	開設年	延床面積 (㎡)	敷地面積 (㎡)	所有面積 (㎡)	複合施設区分	建物保有状況	土地保有状況	駐車可能台数 (台)	駐車可能台数 (車椅子利用者用) (台)	建築年 (年)	築年数	構造	耐震診断	耐震補強	アスベスト対策	車いす用エレベーター	身障者用トイレ	車いす用スロープ	
市民利用施設	保健福祉系施設	高齢福祉施設	高齢者デイサービスセンター	与野本町デイサービスセンター	中央区本町東4丁目7番20	H5	1,513	1,029	1,029	単独	所有	所有	2	—	H4	25	SRC	—	—	●	●	●	●
			高齢福祉系その他施設	健康福祉センター西楽園	西区大字宝来60番1	H8	4,095	8,659	8,659	単独	所有	所有	180	15	H7	22	RC	—	—	●	●	●	●
			高齢者生きがい活動センター	北区植竹町1丁目593番1	H19	759	2,466	2,466	単独	所有	所有	23	3	H18	11	S	—	—	●	—	●	●	
			グリーンヒルうらわ	緑区馬場1丁目7番1	S54	10,296	9,745	9,745	単独	所有	所有	34	3	H3	26	RC	—	—	●	●	●	—	
			年輪荘	緑区大字中尾1404番	H4	2,172	3,675	—	単独	所有	借上	7	1	H3	26	RC	—	—	●	●	●	●	

※ 機能改善:「●…対応済」、「▲…対応中」、「—…対応不要」、「×…未対応」を表している。

■施設類型計

		①施設状況										②建物状況								
												建物状況			耐震性		機能改善	機能改善(バリアフリー)		
		1	2	3	4	5	6	7	8	9	10	1	2	3	4	5	6	7	8	9
施設数		開設年	延床面積 [平均] (㎡)	敷地面積	所有面積	複合施設区分	建物保有状況	土地保有状況	駐車可能台数 [平均] (台)	駐車可能台数 (車椅子利用者用) [平均] (台)	建築年	築年数	構造	耐震診断 [実施率] (%)	耐震補強 [実施率] (%)	機能改善 (アスベスト対策) [実施率] (%)	車いす用エレベーター [実施率] (%)	身障者用トイレ [実施率] (%)	車いす用スロープ [実施率] (%)	
高齢福祉施設	老人福祉センター	10	—	721	—	—	—	—	—	16	0	—	—	—	100.0%	100.0%	100.0%	60.0%	90.0%	60.0%
	老人憩いの家	10	—	120	—	—	—	—	—	1	—	—	—	—	100.0%	90.0%	100.0%	100.0%	90.0%	80.0%
	高齢者デイサービスセンター	4	—	527	—	—	—	—	—	12	—	—	—	—	100.0%	100.0%	100.0%	100.0%	100.0%	100.0%
	高齢福祉系その他施設	4	—	4,331	—	—	—	—	—	61	6	—	—	—	100.0%	100.0%	100.0%	100.0%	100.0%	100.0%
	計	28	—	994	—	—	—	—	—	16	1	—	—	—	100.0%	96.4%	100.0%	85.7%	92.9%	78.6%

高齢福祉施設

施設類型				②建物状況				③利用状況		④運営状況																																			
										機能改善(バリアフリー)				運営人員				運営日時																											
										環境負荷低減		1		2		1		2		3		4		5		6		7		8		9		10		11		12		13		14		15	
				10	11	12	13	年間利用者数	1日当たり利用者数	1	2	1	2	3	4	5	6	7	8	年間運営日数	月曜日	火曜日	水曜日	木曜日	金曜日	土曜日	日曜日	開始時間	終了時間																
市民 利用 施設	保健 福祉 系 施設	高齢 福祉 施設	老人福祉センター	老人福祉センター和楽荘	●	●	×	×	56,159	191.02	指定管理(利用料金)	3.00	—	—	—	—	5.10	—	294	●																9:00	17:00								
				老人福祉センター寿楽荘	●	●	×	×	40,204	136.75	指定管理(利用料金)	3.00	—	—	—	—	—	4.72	—	294	●																	9:00	17:00						
				老人福祉センターあずま荘	●	●	×	×	14,770	50.24	指定管理(利用料金)	3.00	—	—	—	—	—	2.76	—	294	●																		9:00	17:00					
				老人福祉センター東楽園	●	×	×	×	46,040	156.60	指定管理(利用料金)	3.00	—	—	—	—	—	1.74	—	294	●																		9:00	17:00					
				老人福祉センターしもか荘	●	●	×	×	41,174	140.05	指定管理(利用料金)	2.00	—	—	—	—	—	4.88	—	294	●																		9:00	17:00					
				老人福祉センターいこい荘	●	×	×	×	53,190	185.98	指定管理(利用料金)	3.00	—	—	—	—	—	3.36	—	286	●																		9:00	17:00					
				老人福祉センター馬宮荘	●	●	●	×	45,155	153.59	指定管理(利用料金)	3.00	—	—	—	—	—	2.88	—	294	●																		9:00	17:00					
				老人福祉センター槻寿苑	●	●	×	×	28,524	250.21	指定管理(利用料金)	3.00	—	—	—	—	—	4.17	—	114	●																		9:00	17:00					
				老人福祉センター仲本荘	●	●	●	×	12,274	41.89	指定管理(利用料金)	5.00	—	—	—	—	—	4.80	—	293	●																		9:00	17:00					
				老人福祉センター武蔵浦和荘	●	●	●	×	14,577	49.75	指定管理(利用料金)	1.00	—	5.00	—	—	—	—	—	293	●																		9:00	17:00					
			老人憩いの家	三橋老人憩いの家	—	×	—	×	729	2.11	指定管理(使用料)	4.00	—	—	—	—	—	3.00	—	346																		9:00	18:00						
				三橋老人憩いの家分館	—	●	—	×	9,761	28.29	指定管理(使用料)	3.00	—	—	—	—	—	3.00	—	345																			9:00	18:00					
				天沼老人憩いの家	—	×	—	×	4,643	13.42	指定管理(使用料)	3.00	—	—	—	—	—	1.50	—	346																			9:00	18:00					
				宮原老人憩いの家	—	●	—	×	4,865	14.10	指定管理(使用料)	4.00	—	—	—	—	—	1.50	—	345																			9:00	18:00					
				植水老人憩いの家	—	—	—	×	4,255	12.30	指定管理(使用料)	3.00	—	—	—	—	—	1.50	—	346																			9:00	18:00					
				本郷老人憩いの家	—	—	—	×	5,088	14.71	指定管理(使用料)	4.00	—	—	—	—	—	1.50	—	346																			9:00	18:00					
				片柳老人憩いの家	●	●	—	×	8,059	23.43	指定管理(使用料)	4.00	—	—	—	—	—	3.00	—	344																			9:00	18:00					
				春野老人憩いの家	●	●	×	×	3,440	9.94	指定管理(使用料)	4.00	—	—	—	—	—	3.00	—	346																			9:00	18:00					
				与野本町老人憩いの家	●	●	●	×	1,448	9.46	指定管理(使用料)	4.00	—	—	—	—	—	3.00	—	153																		9:00	18:00						
				老人憩いの家ふれあいプラザ	●	●	●	×	47,302	136.32	指定管理(使用料)	1.00	—	—	—	—	—	—	—	347																		9:00	18:00						
高齢者 サービス センター	大砂土サービスセンター	—	●	—	×	3,412	13.98	指定管理(利用料金)	3.00	—	4.00	—	—	—	—	—	244																●	●	8:30	17:30									
	上峰サービスセンター	●	●	—	×	3,227	12.46	指定管理(利用料金)	3.00	—	2.12	—	—	—	—	—	259																●	●	8:30	17:30									
	槻寿苑サービスセンター	●	●	—	×	1,672	6.77	指定管理(利用料金)	2.00	—	—	—	—	—	10.15	—	247	●															●		9:30	16:00									

高齢福祉施設

施設類型				施設名	②建物状況				③利用状況		④運営状況																				
					機能改善(バリアフリー)			環境負荷低減	1	2	1	運営人員								運営日時											
					10	11	12					13	1	2	1	2	3	4	5	6	7	8	9	定休日							
					自動ドア	手すり	点字ブロック	自然エネルギー・太陽光発電	年間利用者数	1日当たり利用者数	運営方法	常勤職員	再任用職員	非常勤職員	非常勤職員(所管課予算外)	臨時職員	臨時職員(所管課予算外)	委託職員	年間運営日数	月曜日	火曜日	水曜日	木曜日	金曜日	土曜日	日曜日	開始時間	終了時間			
市民利用施設	保健福祉系施設	高齢福祉施設	高齢者サービスセンター	与野本町サービスセンター	●	●	×	×	5,783	18.72	指定管理(利用料金)	7.40	—	—	—	—	3.98	1.00	309								●	8:30	17:30		
			高齢福祉系その他施設	健康福祉センター西楽園	●	●	●	×	216,368	738.46	指定管理(利用料金)	3.00	—	—	—	—	6.00	—	293	●										9:00	21:00
			高齢者生きがい活動センター	高齢者生きがい活動センター	●	●	●	×	17,783	51.40	指定管理(使用料)	1.00	—	—	—	—	—	1.00	346											8:30	18:00
			グリーンヒルうらわ	グリーンヒルうらわ	●	●	—	×	2,868	7.86	指定管理(利用料金)	67.00	—	6.00	—	32.00	29.96	—	365											0:00	23:59
			年輪荘	年輪荘	●	●	×	×	3,435	9.41	指定管理(利用料金)	15.00	—	—	—	—	16.16	—	365											0:00	23:59

※ 定休日:「●…毎週」、「▲…隔週」、「■…その他」を表している。

■施設類型計

				施設名	②建物状況				③利用状況			④運営状況																	
					機能改善(バリアフリー)			環境負荷低減	1	2	1	運営人員								運営日時									
					10	11	12					13	1	2	1	2	3	4	5	6	7	8	9	定休日					
					自動ドア	手すり	点字ブロック	自然エネルギー・太陽光発電	年間利用者数	1日当たり利用者数	運営方法	常勤職員	再任用職員	非常勤職員	非常勤職員(所管課予算外)	臨時職員	臨時職員(所管課予算外)	委託職員	年間運営日数	月曜日	火曜日	水曜日	木曜日	金曜日	土曜日	日曜日	開始時間	終了時間	
				老人福祉センター	100.0%	80.0%	30.0%	0.0%	35,207	136	0.0%	2.90	—	0.50	—	—	3.44	—	275	—	—	—	—	—	—	—	—	—	—
				老人憩いの家	100.0%	80.0%	90.0%	0.0%	8,959	26	0.0%	3.40	—	—	—	—	2.10	—	326	—	—	—	—	—	—	—	—	—	—
				高齢者サービスセンター	100.0%	100.0%	75.0%	0.0%	3,524	13	0.0%	3.85	—	1.53	—	—	3.53	0.25	265	—	—	—	—	—	—	—	—	—	—
				高齢福祉系その他施設	100.0%	100.0%	75.0%	0.0%	60,114	202	0.0%	21.50	—	1.50	—	8.00	13.03	0.25	342	—	—	—	—	—	—	—	—	—	—
				高齢福祉施設	100.0%	85.7%	64.3%	0.0%	24,864	89	0.0%	5.87	—	0.61	—	1.14	4.35	0.07	302	—	—	—	—	—	—	—	—	—	—

高齢福祉施設

施設類型				施設名	⑤防災状況													⑥コスト状況												
					地域防災計画での位置付け						避難場所としての機能							収入				維持管理費								
					1	2	3	4	5	6	7	8	9	10	11	12	13	14	15	16	17	1	2	3	4	5	光熱水費			
					災害対策本部	避難場所	応急給水場所	医療救護所	拠点備蓄倉庫	仮設住宅建設候補地	避難場所運営委員会	備蓄の有無	通信設備	簡易トイレ	マンホールトイレ	調理設備	代替電源設備	冷暖房設備	入浴施設	取容可能スペース	耐風水害性	使用料	手数料	その他収入	収入計	燃料費【経常】	電気代【経常】	ガス代【経常】	上下水道代【経常】	
市民利用施設	保健福祉系施設	高齢福祉施設	老人福祉センター	老人福祉センター和楽荘	-	-	-	-	-	-	-	○	-	○	-	-	-	○	○	-	A	85	-	148	233	-	-	-	-	
				老人福祉センター寿楽荘	-	-	-	-	-	-	-	○	-	○	-	○	-	○	-	-	A	74	-	130	204	-	-	-	-	
				老人福祉センターあずま荘	-	-	-	-	-	-	-	○	-	-	-	-	○	○	-	-	A	29	-	51	80	-	-	-	-	
				老人福祉センター東楽園	-	-	-	-	-	-	-	○	-	-	-	-	○	○	441	B	91	-	159	250	-	-	-	-		
				老人福祉センターしもか荘	-	-	-	-	-	-	-	○	-	-	-	-	○	○	-	-	A	43	-	75	118	-	-	-	-	
				老人福祉センターいこい荘	-	-	-	-	-	-	-	○	-	-	-	-	▲	○	-	-	A	100	-	175	275	-	-	-	-	
				老人福祉センター馬宮荘	-	-	-	-	-	-	-	○	-	-	-	-	○	○	○	-	C	42	-	72	114	-	-	-	-	
				老人福祉センター槻寿苑	-	○	-	-	○	-	○	○	-	-	-	○	-	○	○	-	-	A	46	-	-	46	-	-	-	-
				老人福祉センター仲本荘	-	-	-	-	-	-	-	○	-	-	-	-	○	○	-	-	-	A	22	-	1	23	-	-	-	-
				老人福祉センター武蔵浦和荘	-	-	-	-	○	-	-	-	-	-	-	-	○	○	-	-	C	119	-	950	1,069	-	-	-	-	
	老人憩いの家	三橋老人憩いの家	-	-	-	-	-	-	○	-	-	-	-	-	▲	-	-	-	B	-	-	-	-	-	-	-	-			
		三橋老人憩いの家分館	-	-	-	-	-	-	○	-	-	-	-	-	▲	-	-	-	B	-	-	-	-	-	-	-	-			
		天沼老人憩いの家	-	-	-	-	-	-	-	-	-	-	-	-	-	-	-	-	A	-	-	-	-	-	-	-	-			
		宮原老人憩いの家	-	-	-	-	-	-	-	-	-	-	-	-	▲	-	-	-	A	-	-	-	-	-	-	-	-			
		植水老人憩いの家	-	-	-	-	-	-	-	-	-	-	-	-	○	-	-	-	A	-	-	-	-	-	-	-	-			
		本郷老人憩いの家	-	-	-	-	-	-	-	○	-	-	-	-	○	-	-	-	A	-	-	-	-	-	-	-	-			
		片柳老人憩いの家	-	-	-	-	-	-	-	○	-	-	-	-	○	-	-	-	A	-	-	-	-	-	-	-	-			
		春野老人憩いの家	-	-	-	-	-	-	-	○	-	-	-	-	○	-	-	-	A	-	-	-	-	-	-	-	-			
		与野本町老人憩いの家	-	-	-	-	-	-	-	○	-	-	-	-	○	-	-	-	A	-	-	-	-	-	-	-	-			
		老人憩いの家ふれあいプラザ	-	○	-	-	-	-	-	○	-	-	-	-	○	○	-	-	C	-	-	-	-	-	-	-	-			
	高齢者サービスセンター	大砂土サービスセンター	-	○	-	-	-	-	-	-	-	-	-	○	▲	-	-	-	A	-	-	35,613	35,613	-	-	-	-			
		上峰サービスセンター	-	-	-	-	-	-	-	-	-	-	-	-	-	-	-	-	A	-	-	34,006	34,006	-	-	-	-			
		槻寿苑サービスセンター	-	-	-	-	-	-	-	-	-	-	-	-	○	○	-	-	A	-	-	15,148	15,148	-	-	-	-			

高齢福祉施設

施設類型				施設名	⑤防災状況																	⑥コスト状況							
					地域防災計画での位置付け						避難場所としての機能											収入				維持管理費			
					1	2	3	4	5	6	7	8	9	10	11	12	13	14	15	16	17	1	2	3	4	5	光熱水費		
					災害対策本部	避難場所	応急給水場所	医療救護所	拠点備蓄倉庫	仮設住宅建設候補地	避難場所運営委員会	備蓄の有無	通信設備	簡易トイレ	マンホールトイレ	調理設備	代替電源設備	冷暖房設備	入浴施設	取容可能スペース	耐風水害性	使用料	手数料	その他収入	収入計	燃料費【経常】	電気代【経常】	ガス代【経常】	上下水道代【経常】
市民利用施設	保健福祉系施設	高齢福祉施設	高齢者サービスセンター	与野本町サービスセンター	-	-	-	-	-	-	-	-	-	-	○	-	○	○	-	A	-	-	59,252	59,252	-	1,493	1,770	1,953	
			高齢福祉系その他施設	健康福祉センター西楽園	-	○	-	-	-	-	-	○	-	-	-	○	○	○	463	A	24,566	-	3,476	28,042	-	-	-	-	
			高齢者生きがい活動センター	-	-	-	-	-	-	-	-	-	-	○	-	○	-	-	A	-	-	-	-	-	-	-	-		
			グリーンヒルうらわ	-	-	-	-	-	-	-	○	-	○	-	○	○	○	-	A	-	-	645,727	645,727	-	-	-	-		
			年輪荘	-	-	-	-	-	-	○	-	-	-	○	-	○	○	-	A	-	-	156,640	156,640	-	-	-	-		

※「○…指定または保有」、「▲(冷暖房)…施設の一部に保有」、「▲(入浴施設)…シャワー(温水)のみ保有」を表している。

■施設類型計

施設類型				施設名	⑤防災状況																	⑥コスト状況							
					地域防災計画での位置付け						避難場所としての機能											収入				維持管理費			
					1	2	3	4	5	6	7	8	9	10	11	12	13	14	15	16	17	1	2	3	4	5	光熱水費		
					災害対策本部	避難場所	応急給水場所	医療救護所	拠点備蓄倉庫	仮設住宅建設候補地	避難場所運営委員会	備蓄の有無	通信設備	簡易トイレ	マンホールトイレ	調理設備	代替電源設備	冷暖房設備	入浴施設	取容可能スペース	耐風水害性	使用料	手数料	その他収入	収入計	燃料費【経常】	電気代【経常】	ガス代【経常】	上下水道代【経常】
高齢福祉施設	老人福祉施設	老人福祉センター	-	10.0%	-	-	20.0%	-	10.0%	90.0%	-	20.0%	-	20.0%	40.0%	90.0%	80.0%	44	-	65	-	176	241	-	-	-	-		
		老人憩いの家	-	10.0%	-	-	-	-	70.0%	-	-	-	-	-	90.0%	10.0%	-	-	-	-	-	-	-	-	-	-	-		
		高齢者サービスセンター	-	25.0%	-	-	-	-	-	-	-	-	25.0%	-	75.0%	75.0%	-	-	-	-	-	36,005	36,005	-	373	443	488		
		高齢福祉系その他施設	-	25.0%	-	-	-	-	75.0%	-	25.0%	-	75.0%	50.0%	100.0%	75.0%	116	-	6,142	-	201,461	207,602	-	-	-	-			
		高齢福祉施設	-	14.3%	-	-	7.1%	-	3.6%	67.9%	-	10.7%	-	21.4%	21.4%	89.3%	53.6%	32	-	901	-	33,987	34,887	-	53	63	70		

高齢福祉施設

施設類型				施設名	⑥コスト状況								⑥コスト状況								
					維持管理費				建物管理委託料				維持管理費				建物管理委託料				
					9	10	11	建物管理委託料		建物管理委託料		16	17	18	19	20	21	22	23	24	25
					修繕料【経常】	修繕料【臨時】	役員費(建物保険料)【経常】	施設等保守管理委託【経常】	建設設計等委託【臨時】	その他委託料(維持管理)【経常】	その他委託料(維持管理)【臨時】										
(千円)	(千円)	(千円)	(千円)	(千円)	(千円)	(千円)	(千円)	(千円)	(千円)	(千円)	(千円)	(千円)	(千円)	(千円)	(千円)	(千円)	(千円)				
市民利用施設	保健福祉系施設	高齢福祉施設	老人福祉センター	老人福祉センター和楽荘	—	—	—	—	—	—	—	—	—	—	—	—	18,370	—	18,370		
				老人福祉センター寿楽荘	—	—	—	—	—	—	—	—	—	—	—	—	—	—	16,112	—	16,112
				老人福祉センターあずま荘	—	—	—	—	—	—	—	—	—	—	—	—	—	—	6,352	—	6,352
				老人福祉センター東楽園	—	—	—	—	—	—	—	—	—	—	—	—	—	—	19,742	—	19,742
				老人福祉センターしもか荘	—	—	—	—	—	—	—	—	—	—	—	—	—	—	9,357	—	9,357
				老人福祉センターいこい荘	—	—	—	—	—	—	—	—	—	—	—	—	—	—	21,677	—	21,677
				老人福祉センター馬宮荘	—	—	—	—	—	—	—	—	—	—	—	—	—	—	9,034	—	9,034
				老人福祉センター槻寿苑	—	—	—	—	—	—	—	—	—	—	—	—	—	—	165	—	165
				老人福祉センター仲本荘	—	—	—	—	—	—	—	—	—	—	—	—	—	—	2,076	—	2,076
				老人福祉センター武蔵浦和荘	—	—	—	—	—	—	—	—	—	—	—	—	—	—	3,711	—	3,711
			老人憩いの家	三橋老人憩いの家	—	—	—	—	—	—	—	—	—	—	—	—	—	—	243	—	243
				三橋老人憩いの家分館	—	—	—	—	—	—	—	—	—	—	—	—	—	—	2,710	—	2,710
				天沼老人憩いの家	—	—	—	—	—	—	—	—	—	—	—	—	—	—	222	—	222
				宮原老人憩いの家	—	—	—	—	—	—	—	—	—	—	—	—	—	—	340	—	340
				桶水老人憩いの家	—	—	—	—	—	—	—	—	—	—	—	—	—	—	395	—	395
				本郷老人憩いの家	—	—	—	—	—	—	—	—	—	—	—	—	—	—	513	—	513
				片柳老人憩いの家	—	—	—	—	—	—	—	—	—	—	—	—	—	—	520	—	520
				春野老人憩いの家	—	—	—	—	—	—	—	—	—	—	—	—	—	—	471	—	471
				与野本町老人憩いの家	—	—	—	—	—	—	—	—	—	—	—	—	—	—	292	—	292
				老人憩いの家ふれあいプラザ	—	—	—	—	—	—	—	—	—	—	—	—	—	—	—	—	—
			高齢者サービスセンター	大砂土サービスセンター	—	—	—	—	—	—	—	—	—	—	—	—	—	—	—	—	—
				上峰サービスセンター	—	—	—	—	—	—	—	—	—	—	—	—	—	—	—	—	—
				槻寿苑サービスセンター	—	—	—	—	—	—	—	—	—	—	—	—	—	—	—	—	—

高齢福祉施設

施設類型				施設名	⑥コスト状況								⑥コスト状況										
					維持管理費				建物管理委託料				維持管理費				建物管理委託料						
					9	10	11	12	13	14	15	16	17	18	19	20	21	22	23	24	25		
大分類	中分類	小分類	細分類		修繕料【経常】	修繕料【臨時】	役員費(建物保険料)【経常】	施設等保守管理委託【経常】	建設設計等委託【臨時】	その他委託料(維持管理)【経常】	その他委託料(維持管理)【臨時】	使用料及び賃借料【経常】	使用料及び賃借料【臨時】	工事請負費【臨時】	公有財産・備品購入費【経常】	公有財産・備品購入費【臨時】	負担金等(維持管理)【経常】	負担金等(維持管理)【臨時】	その他(維持管理)【経常】	その他(維持管理)【臨時】	維持管理費計		
					(千円)	(千円)	(千円)	(千円)	(千円)	(千円)	(千円)	(千円)	(千円)	(千円)	(千円)	(千円)	(千円)	(千円)	(千円)	(千円)	(千円)	(千円)	(千円)
市民利用施設	保健福祉系施設	高齢福祉施設	高齢者サービスセンター	与野本町サービスセンター	—	—	—	—	—	—	—	—	—	—	—	—	—	—	—	—	—	5,216	
			高齢福祉系その他施設	健康福祉センター西楽園	—	—	—	—	—	—	—	—	—	—	—	—	—	—	—	—	116,050	—	116,050
			高齢者生きがい活動センター	—	—	—	—	—	—	—	—	—	—	—	—	—	—	—	—	—	—	—	—
			グリーンヒルうらわ	—	—	—	—	—	—	—	—	—	—	—	—	—	—	—	—	—	190,532	—	190,532
			年輪荘	—	—	—	—	—	—	—	—	—	—	—	—	—	—	—	—	—	—	—	—

■施設類型計

				⑥コスト状況								⑥コスト状況								
				維持管理費				建物管理委託料				維持管理費				建物管理委託料				
				9	10	11	12	13	14	15	16	17	18	19	20	21	22	23	24	25
	修繕料【経常】	修繕料【臨時】	役員費(建物保険料)【経常】	施設等保守管理委託【経常】	建設設計等委託【臨時】	その他委託料(維持管理)【経常】	その他委託料(維持管理)【臨時】	使用料及び賃借料【経常】	使用料及び賃借料【臨時】	工事請負費【臨時】	公有財産・備品購入費【経常】	公有財産・備品購入費【臨時】	負担金等(維持管理)【経常】	負担金等(維持管理)【臨時】	その他(維持管理)【経常】	その他(維持管理)【臨時】	維持管理費計			
																		[平均]	[平均]	[平均]
	(千円)	(千円)	(千円)	(千円)	(千円)	(千円)	(千円)	(千円)	(千円)	(千円)	(千円)	(千円)	(千円)	(千円)	(千円)	(千円)	(千円)	(千円)		
高齢福祉施設	老人福祉センター	—	—	—	—	—	—	—	—	—	—	—	—	—	—	—	—	10,860	—	10,860
	老人憩いの家	—	—	—	—	—	—	—	—	—	—	—	—	—	—	—	—	571	—	571
	高齢者サービスセンター	—	—	—	—	—	—	—	—	—	—	—	—	—	—	—	—	—	—	1,304
	高齢福祉系その他施設	—	—	—	—	—	—	—	—	—	—	—	—	—	—	—	—	76,646	—	76,646
		—	—	—	—	—	—	—	—	—	—	—	—	—	—	—	—	14,960	—	15,146

高齢福祉施設

施設類型				施設名	⑥コスト状況								⑦コスト指標						
					事業運営費			減価償却費	総コスト	指定管理料	収支差額	⑦コスト指標							
					26	27	28					29	30	31	32	1	2	3	4
大分類	中分類	小分類	細分類	人件費計 (概算)	その他事業 運営費	事業運営費 計	減価償却費	総コスト (支出計)	指定管理料 (参考)	収支差額 (支出計-収入 計)	1	2	3	4	5	6	7		
				(千円)	(千円)	(千円)	(千円)	(千円)	(千円)	(千円)	(千円)	(千円)	(千円)	(千円)	(%)	(千円)	(千円)		
市民 利用 施設	保健 福祉 系 施設	高齢 福祉 施設	老人福祉センター	老人福祉センター和楽荘	29,667	2,935	32,602	3,301	54,273	52,251	54,040	54,273	0.97	—	59.58	0.4%	18,370	20.16	
				老人福祉センター寿楽荘	26,020	3,574	29,594	2,875	48,581	45,827	48,377	48,581	1.21	—	60.80	0.4%	16,112	20.17	
				老人福祉センターあずま荘	10,258	1,015	11,273	766	18,391	18,067	18,311	18,391	1.25	—	58.38	0.4%	6,352	20.17	
				老人福祉センター東楽園	31,881	3,154	35,035	3,695	58,472	56,151	58,222	58,472	1.27	—	59.73	0.4%	19,742	20.17	
				老人福祉センターしもか荘	15,110	1,495	16,605	5,465	31,427	26,613	31,309	31,427	0.76	—	67.73	0.4%	9,357	20.17	
				老人福祉センターいこい荘	35,008	3,464	38,472	3,052	63,201	61,658	62,926	63,201	1.19	—	58.79	0.4%	21,677	20.16	
				老人福祉センター馬宮荘	14,589	1,444	16,033	2,971	28,038	25,695	27,924	28,038	0.62	—	62.59	0.4%	9,034	20.17	
				老人福祉センター槻寿苑	12,738	38,031	50,769	10,130	61,064	50,358	61,018	61,064	2.14	—	41.18	0.1%	165	0.11	
				老人福祉センター仲本荘	17,653	719	18,372	1,750	22,198	23,187	22,175	22,198	1.81	—	69.59	0.1%	2,076	6.51	
				老人福祉センター武蔵浦和荘	8,615	—	8,615	3,341	15,667	14,900	14,598	15,667	1.07	—	38.03	6.8%	3,711	9.01	
			老人憩いの家	三橋老人憩いの家	—	89	89	—	332	397	332	332	0.46	—	9.49	—	243	6.94	
				三橋老人憩いの家分館	—	1,000	1,000	1,407	5,117	4,435	5,117	5,117	—	—	13.09	—	2,710	6.93	
				天沼老人憩いの家	—	82	82	25	329	363	329	329	0.07	—	10.29	—	222	6.94	
				宮原老人憩いの家	—	125	125	111	576	556	576	576	0.12	—	11.76	—	340	6.94	
				植水老人憩いの家	—	146	146	—	541	647	541	541	0.13	—	9.49	—	395	6.93	
				本郷老人憩いの家	—	189	189	—	702	839	702	702	0.14	—	9.49	—	513	6.93	
				片柳老人憩いの家	—	192	192	632	1,344	851	1,344	1,344	0.17	—	17.93	—	520	6.93	
				春野老人憩いの家	—	174	174	242	887	771	887	887	0.26	—	13.04	—	471	6.93	
				与野本町老人憩いの家	—	115	115	669	1,076	638	1,076	1,076	0.74	—	11.45	—	292	3.11	
				老人憩いの家ふれあいプラザ	6,056	4,628	10,684	4,972	15,656	10,897	15,656	15,656	0.33	—	48.93	—	—	—	
高齢者 サービス センター	大砂土サービスセンター	23,027	11,127	34,154	—	34,154	5,550	-1,459	34,154	10.01	—	149.14	104.3%	—	—				
	上峰サービスセンター	35,172	63,989	99,161	1,888	101,049	7,729	67,043	101,049	31.31	—	404.20	33.7%	—	—				
	槻寿苑サービスセンター	29,711	4,167	33,878	799	34,677	24,414	19,529	34,677	20.74	—	296.39	43.7%	—	—				

高齢福祉施設

施設類型				施設名	⑥コスト状況							⑦コスト指標						
					事業運営費			減価償却費	総コスト	指定管理料	収支差額	⑦コスト指標						
					26	27	28					29	30	31	32	1	2	3
大分類	中分類	小分類	細分類	人件費計(概算)	その他事業運営費	事業運営費計	減価償却費	総コスト(支出計)	指定管理料(参考)	収支差額(支出計-収入計)	1	2	3	4	5	6	7	
				(千円)	(千円)	(千円)	(千円)	(千円)	(千円)	(千円)	(千円)	(千円)	(千円)	(千円)	(千円)	(%)	(千円)	(千円)
市民利用施設	保健福祉系施設	高齢福祉施設	高齢者サービスセンター	与野本町サービスセンター	49,039	18,116	67,155	4,493	76,864	10,800	17,612	76,864	13.29	—	50.80	77.1%	5,216	3.45
			高齢福祉系その他施設	健康福祉センター西楽園	71,639	13,613	85,252	46,608	247,910	169,186	219,868	247,910	1.15	—	60.54	11.3%	116,050	28.34
			高齢者生きがい活動センター	700	14,428	15,128	6,841	21,969	14,706	21,969	21,969	1.24	—	28.94	—	—	—	
			グリーンヒルうらわ	505,323	112,443	617,766	83,730	892,028	206,468	246,301	892,028	311.03	—	86.64	72.4%	190,532	18.51	
			年輪荘	102,889	62,640	165,529	9,204	174,733	20,096	18,093	174,733	50.87	—	80.45	89.6%	—	—	

■施設類型計

				⑥コスト状況							⑦コスト指標							
				事業運営費			減価償却費	総コスト	指定管理料	収支差額	⑦コスト指標							
				26	27	28					29	30	31	32	1	2	3	4
				人件費計(概算)	その他事業運営費	事業運営費計	減価償却費	総コスト(支出計)	指定管理料(参考)	収支差額(支出計-収入計)	1	2	3	4	5	6	7	
				[平均]	[平均]	[平均]	[平均]	[平均]	[平均]	[平均]	[平均]	[平均]	[平均]	[平均]	[平均]	[平均]	[平均]	[平均]
				(千円)	(千円)	(千円)	(千円)	(千円)	(千円)	(千円)	(千円)	(千円)	(千円)	(千円)	(%)	(千円)	(千円)	
高齢福祉施設	老人福祉センター			20,154	5,583	25,737	3,735	40,131	37,471	39,890	40,131	1.23	—	57.64	1.0%	10,660	15.68	
	老人憩いの家			606	674	1,280	806	2,656	2,039	2,656	2,656	0.24	—	15.49	—	571	5.86	
	高齢者サービスセンター			34,237	24,350	58,587	1,795	61,686	12,123	25,681	61,686	18.84	—	225.13	64.7%	1,304	0.86	
	高齢福祉系その他施設			170,138	50,781	220,919	36,596	334,160	102,614	126,558	334,160	91.07	—	64.14	43.3%	76,646	11.71	
	高齢福祉施設			36,611	12,968	49,578	7,106	71,831	30,502	36,943	71,831	16.23	—	67.44	15.8%	15,146	9.49	

障害者福祉施設

施設類型				施設名	①施設状況										②建物状況								
															建物状況			耐震性		機能改善		機能改善(バリアフリー)	
					1	2	3	4	5	6	7	8	9	10	1	2	3	4	5	6	7	8	9
大分類	中分類	小分類	細分類	所在地	開設年	延床面積	敷地面積	所有面積	複合施設区分	建物保有状況	土地保有状況	駐車可能台数	駐車可能台数(車椅子利用者用)	建築年	築年数	構造	耐震診断	耐震補強	アスベスト対策	車いす用エレベータ	身障者用トイレ	車いす用スロープ	
			障害者総合支援センター	障害者総合支援センター	中央区鈴谷7丁目5番7	H19	1,217	1,946	1,899	複合	所有	所有	5	2	H18	11	RC	—	—	●	●	●	●
			障害者福祉施設	大崎むつみの里	緑区大字大崎37番1	S58	4,356	5,272	5,272	単独	所有	所有	—	4	S57	35	RC	—	—	●	●	●	●
				春光園けやき	見沼区宮ヶ谷塔1丁目280番	H9	2,014	9,146	9,146	単独	所有	所有	19	—	H8	21	RC	—	—	●	—	●	●
				春光園うえみず	西区大字佐知川1299番16	H5	287	1,073	1,073	単独	所有	所有	1	—	H4	25	S	—	—	●	—	●	●
				楓の木	岩槻区大字黒谷1135番2	H9	880	1,489	1,489	単独	所有	所有	7	2	H8	21	RC	—	—	●	●	●	—
				みずき園	中央区大戸2丁目7番21	H3	323	640	640	単独	所有	所有	2	—	H1	28	W	—	—	●	—	●	—
				楓の木第1やまぶき	岩槻区古ヶ場2丁目1番11	S57	382	1,628	1,628	単独	所有	所有	5	—	S57	35	S	—	—	●	—	●	—
				楓の木第2やまぶき	岩槻区大字黒谷1282番1	H3	285	763	763	単独	所有	所有	2	—	H2	27	S	—	—	●	—	●	●
				さくら草学園	浦和区領家1丁目5番16	S48	373	1,178	1,178	単独	所有	所有	1	—	S47	45	RC	実施済	—	●	—	—	—
				杉の子園	中央区大戸2丁目7番17	S54	466	962	962	単独	所有	所有	6	—	H10	19	W	—	—	●	—	—	●
				大砂土障害者デイサービスセンター	北区本郷町17番7	H15	1,568	—	—	複合	所有	借上	1	—	H13	16	RC	—	—	●	●	●	●
				はるの園	見沼区春野2丁目3番5	H23	799	882	882	単独	所有	所有	2	1	H23	7	RC	—	—	●	●	●	●
			障害児総合療育施設	総合療育センターひまわり学園	西区三橋6丁目1587番	S58	3,153	7,722	7,722	複合	所有	所有	39	2	S57	35	RC	—	—	●	—	●	—
			療育センターさくら草	療育センターさくら草	桜区田島2丁目16番2	H19	3,242	1,503	1,503	単独	所有	所有	13	1	H17	12	RC	—	—	●	●	●	●
			障害者福祉施設	障害福祉施設みのり園	西区三橋6丁目1587番	T15	486	—	—	単独	所有	所有	6	—	S57	35	RC	—	—	●	—	●	—

※ 機能改善:「●」…対応済、「▲」…対応中、「—」…対応不要、「×」…未対応を表している。

■施設類型計

施設類型				①施設状況										②建物状況								
														建物状況			耐震性		機能改善		機能改善(バリアフリー)	
				1	2	3	4	5	6	7	8	9	10	1	2	3	4	5	6	7	8	9
施設数	開設年	延床面積	敷地面積	所有面積	複合施設区分	建物保有状況	土地保有状況	駐車可能台数	駐車可能台数(車椅子利用者用)	建築年	築年数	構造	耐震診断	耐震補強	機能改善(アスベスト対策)	車いす用エレベータ	身障者用トイレ	車いす用スロープ				
		[平均]						[平均]	[平均]				[実施率]	[実施率]	[実施率]	[実施率]	[実施率]	[実施率]				
障害者福祉施設																						

障害者福祉施設

施設類型				施設名	②建物状況				③利用状況		④運営状況																							
					機能改善(バリアフリー)			環境負荷低減			運営人員											運営日時												
					10	11	12		1	2	1	2	3	4	5	6	7	8	9	10	11	12	13	14	15	16	17	18	19					
					自動ドア	手すり	点字ブロック	自然エネルギー・太陽光発電	年間利用者数	1日当たり利用者数	運営方法	常勤職員	再任用職員	非常勤職員	非常勤職員(所管課予算外)	臨時職員	臨時職員(所管課予算外)	委託職員	年間運営日数	月曜日	火曜日	水曜日	木曜日	金曜日	土曜日	日曜日	開始時間	終了時間	定員					
市民利用施設	保健福祉系施設	障害福祉施設	障害者総合支援センター	障害者総合支援センター	●	●	●	×	4,856	19.90	直営	11.00	1.50	5.92	—	—	1.56	0.20	244							●	●	8:30	18:00	—				
			障害者福祉施設	大崎むつみの里	●	●	●	×	33,897	137.79	指定管理(利用料金)	53.83	—	—	—	—	19.65	—	246									●	●	9:00	16:00	190		
			春光園けやき	●	●	×	×	17,307	70.35	指定管理(利用料金)	29.92	—	—	—	—	10.20	—	246										●	●	9:00	16:00	87		
			春光園うえみず	×	●	×	×	4,115	16.86	指定管理(利用料金)	7.00	—	—	—	—	2.73	—	244										●	●	9:00	16:00	20		
			楓の木	●	●	●	×	8,710	35.12	指定管理(利用料金)	16.00	—	—	—	—	6.50	—	248										●	●	9:00	16:00	50		
			みずき園	—	●	—	×	3,502	14.29	指定管理(利用料金)	10.00	—	—	—	—	4.20	—	245											●	●	9:00	16:00	26	
			楓の木第1やまぶき	×	●	×	×	3,914	15.91	指定管理(利用料金)	6.92	—	—	—	—	1.50	—	246											●	●	9:00	16:00	22	
			楓の木第2やまぶき	●	—	—	×	2,491	10.13	指定管理(利用料金)	2.00	—	—	—	—	4.40	—	246											●	●	9:00	16:00	16	
			さくら草学園	—	—	—	×	5,170	21.91	指定管理(利用料金)	10.00	—	—	—	—	8.60	—	236											●	●	8:30	16:30	30	
			杉の子園	—	—	—	×	5,658	23.97	指定管理(利用料金)	8.92	—	—	—	—	4.20	—	236												●	●	9:00	16:00	30
			大砂土障害者デイサービスセンター	●	●	●	×	3,916	15.98	指定管理(利用料金)	7.17	—	—	—	—	6.80	—	245												●	●	9:00	16:00	20
			はるの園	●	●	●	×	7,026	29.90	指定管理(利用料金)	10.00	—	—	—	—	6.86	—	235												●	●	9:00	16:00	30
			障害児総合療育施設	総合療育センターひまわり学園	●	●	×	×	40,839	167.37	直営	65.00	1.25	3.60	—	6.60	24.10	12.00	244											●	●	8:30	17:15	100
			療育センターさくら草	療育センターさくら草	●	●	●	●	35,966	147.40	直営	26.93	—	1.20	—	—	5.31	34.00	244											●	●	8:30	17:15	60
障害者福祉施設	障害福祉施設みのり園	●	●	×	×	4,943	16.99	指定管理(使用料)	6.00	—	2.00	—	2.00	—	—	291	●												9:00	17:00	0			

※ 定休日:「●」毎週、「▲」隔週、「■」その他を表している。

■施設類型計

施設類型				施設名	②建物状況				③利用状況		④運営状況																				
					機能改善(バリアフリー)			環境負荷低減			運営人員											運営日時									
					10	11	12		1	2	1	2	3	4	5	6	7	8	9	10	11	12	13	14	15	16	17	18	19		
					自動ドア	手すり	点字ブロック	自然エネルギー・太陽光発電	年間利用者数	1日当たり利用者数	運営方法	常勤職員	再任用職員	非常勤職員	非常勤職員(所管課予算外)	臨時職員	臨時職員(所管課予算外)	委託職員	年間運営日数	月曜日	火曜日	水曜日	木曜日	金曜日	土曜日	日曜日	開始時間	終了時間	定員		
障害者福祉施設	障害者総合支援センター	100.0%	100.0%	100.0%	0.0%	4,856	20	100.0%	11.00	1.50	5.92	—	—	1.56	0.20	244	—	—	—	—	—	—	—	—	—	—	—	—	—	—	
	障害者福祉施設	81.8%	100.0%	72.7%	0.0%	8,701	36	0.0%	14.71	—	—	—	—	6.88	—	243	—	—	—	—	—	—	—	—	—	—	—	—	—	—	
	障害児総合療育施設	100.0%	100.0%	0.0%	0.0%	40,839	167	100.0%	65.00	1.25	3.60	—	6.60	24.10	12.00	244	—	—	—	—	—	—	—	—	—	—	—	—	—	—	—
	療育センターさくら草	100.0%	100.0%	100.0%	100.0%	35,966	147	100.0%	26.93	—	1.20	—	—	5.31	34.00	244	—	—	—	—	—	—	—	—	—	—	—	—	—	—	—
	障害者福祉施設	100.0%	100.0%	0.0%	0.0%	4,943	17	0.0%	6.00	—	2.00	—	2.00	—	—	291	—	—	—	—	—	—	—	—	—	—	—	—	—	—	—
	障害者福祉施設	86.7%	100.0%	66.7%	6.7%	12,154	50	20.0%	18.05	0.18	0.85	—	0.57	7.11	3.08	246	—	—	—	—	—	—	—	—	—	—	—	—	—	—	—

障害者福祉施設

施設類型				施設名	⑤防災状況													⑥コスト状況											
					地域防災計画での位置付け						避難場所としての機能							収入				維持管理費							
					1	2	3	4	5	6	7	8	9	10	11	12	13	14	15	16	17	1	2	3	4	5	光熱水費		
					災害対策本部	避難場所	応急給水場所	医療救護所	拠点備蓄倉庫	仮設住宅建設候補地	避難場所運営委員会	備蓄の有無	通信設備	簡易トイレ	マンホールトイレ	調理設備	代替電源設備	冷暖房設備	入浴施設	収容可能スペース	耐風水害性	使用料	手数料	その他収入	収入計	燃料費【経常】	電気代【経常】	ガス代【経常】	上下水道代【経常】
市民利用施設	保健福祉系施設	障害福祉施設	障害者総合支援センター	障害者総合支援センター	-	-	-	-	-	-	-	-	-	-	-	-	-	-	A	(千円)	(千円)	(千円)	(千円)	(千円)	(千円)	(千円)	(千円)		
			障害者福祉施設	大崎むつみの里	-	-	-	-	-	-	-	-	-	-	-	-	-	-	-	A	-	-	321,304	321,304	615	7,739	1,706	4,269	
			春光園けやき	-	-	-	-	-	-	-	-	-	-	-	-	-	-	-	-	A	-	-	188,308	188,308	-	4,361	1,159	1,598	
			春光園うえみず	-	-	-	-	-	-	-	-	-	-	-	-	-	-	-	-	A	-	-	49,678	49,678	-	557	40	73	
			楓の木	-	-	-	-	-	-	-	-	-	-	-	-	-	-	-	-	A	-	-	87,718	87,718	-	1,879	722	722	
			みずき園	-	-	-	-	-	-	-	-	-	-	-	-	-	-	-	-	C	-	-	55,912	55,912	-	545	80	81	
			楓の木第1やまぶき	-	-	-	-	-	-	-	-	-	-	-	-	-	-	-	-	A	-	-	29,099	29,099	-	677	19	355	
			楓の木第2やまぶき	-	-	-	-	-	-	-	-	-	-	-	-	-	-	-	-	A	-	-	17,999	17,999	-	455	26	46	
			さくら草学園	-	-	-	-	-	-	-	-	-	-	-	-	-	-	-	-	A	-	-	73,489	73,489	-	792	236	966	
			杉の子園	-	-	-	-	-	-	-	-	-	-	-	-	-	-	-	-	C	-	-	40,200	40,200	-	607	58	170	
			大砂土障害者デイサービスセンター	-	-	-	-	-	-	-	-	-	-	-	-	-	-	-	-	A	-	-	45,406	45,406	-	1,473	1,111	811	
			はるの園	-	-	-	-	-	-	-	-	-	-	-	-	-	-	-	-	A	-	-	79,453	79,453	-	1,583	91	774	
			障害児総合療育施設	総合療育センターひまわり学園	-	-	-	-	-	-	-	-	-	-	-	-	-	-	-	A	234,793	490	2,407	237,690	-	4,935	2,349	2,369	
			療育センターさくら草	療育センターさくら草	-	-	-	-	-	-	-	-	-	-	-	-	-	-	-	C	175,649	382	7,782	183,813	-	4,055	1,151	1,954	
障害者福祉施設	障害福祉施設みのり園	-	-	-	-	-	-	-	-	-	-	-	-	-	-	-	A	-	-	5,538	5,538	-	667	12	361				

※「○…指定または保有」、「▲(冷暖房)…施設の一部に保有」、「▲(入浴施設)…シャワー(温水)のみ保有」を表している。

■施設類型計

施設類型				施設名	⑤防災状況													⑥コスト状況											
					地域防災計画での位置付け						避難場所としての機能							収入				維持管理費							
					1	2	3	4	5	6	7	8	9	10	11	12	13	14	15	16	17	1	2	3	4	5	光熱水費		
					災害対策本部	避難場所	応急給水場所	医療救護所	拠点備蓄倉庫	仮設住宅建設候補地	避難場所運営委員会	備蓄の有無	通信設備	簡易トイレ	マンホールトイレ	調理設備	代替電源設備	冷暖房設備	入浴施設	収容可能スペース	耐風水害性	使用料	手数料	その他収入	収入計	燃料費【経常】	電気代【経常】	ガス代【経常】	上下水道代【経常】
障害者福祉施設	障害福祉施設	障害者総合支援センター	-	-	-	-	-	-	-	-	-	-	-	-	-	-	-	-	-	-	-	653	653	-	3,020	753	381		
		障害者福祉施設	-	-	-	-	-	-	-	-	-	-	-	-	-	-	-	-	-	-	-	-	89,870	89,870	56	1,879	477	897	
		障害児総合療育施設	-	-	-	-	-	-	-	-	-	-	-	-	-	-	-	-	-	-	234,793	490	2,407	237,690	-	4,935	2,349	2,369	
		療育センターさくら草	-	-	-	-	-	-	-	-	-	-	-	-	-	-	-	-	-	-	175,649	382	7,782	183,813	-	4,055	1,151	1,954	
		障害者福祉施設	-	-	-	-	-	-	-	-	-	-	-	-	-	-	-	-	-	-	-	-	5,538	5,538	-	667	12	361	
		障害者福祉施設	-	-	-	-	-	-	-	-	-	-	-	-	-	-	-	-	-	-	27,363	58	66,996	94,417	41	2,223	634	995	

障害者福祉施設

施設類型				⑥コスト状況																			
				維持管理費																			
				建物管理委託料				16	17	18	19	20	21	22	23	24	25						
9	10	11	12	13	14	15																	
大分類	中分類	小分類	細分類	施設名	修繕料【経常】	修繕料【臨時】	役員費(建物保険料)【経常】	施設等保守管理委託【経常】	建設設計等委託【臨時】	その他委託料(維持管理)【経常】	その他委託料(維持管理)【臨時】	使用料及び賃借料【経常】	使用料及び賃借料【臨時】	工事請負費【臨時】	公有財産・備品購入費【経常】	公有財産・備品購入費【臨時】	負担金等(維持管理)【経常】	負担金等(維持管理)【臨時】	その他(維持管理)【経常】	その他(維持管理)【臨時】	維持管理費計		
					(千円)	(千円)	(千円)	(千円)	(千円)	(千円)	(千円)	(千円)	(千円)	(千円)	(千円)	(千円)	(千円)	(千円)	(千円)	(千円)	(千円)	(千円)	(千円)
市民利用施設	保健福祉系施設	障害福祉施設	障害者総合支援センター	障害者総合支援センター	195	1,844	—	8,337	—	1,156	—	3,864	—	—	—	63	—	—	—	—	—	19,613	
			障害者福祉施設	大崎むつみの里	6,144	—	198	—	—	68,587	—	—	6,990	—	—	—	765	—	—	—	21,750	—	118,763
			春光園けやき	244	—	86	—	—	59,733	—	—	2,762	—	—	117,513	209	—	—	—	10,067	—	197,732	
			春光園うえみず	92	—	36	—	—	6,239	—	—	1,390	—	—	25,952	49	—	—	—	3,161	—	37,589	
			楓の木	294	—	39	—	—	8,823	—	—	2,297	—	—	48,267	—	—	—	—	6,978	—	70,021	
			みずき園	13	—	41	—	—	7,142	—	—	1,439	—	—	—	240	—	—	—	—	—	9,581	
			楓の木第1やまぶき	69	—	42	—	—	890	—	—	549	—	—	—	36	—	—	—	2,421	—	5,058	
			楓の木第2やまぶき	24	—	44	—	—	2,056	—	—	656	—	—	—	—	—	—	—	3,582	—	6,889	
			さくら草学園	83	—	30	—	—	8,344	—	—	577	—	—	—	83	—	—	—	2,981	—	14,092	
			杉の子園	135	—	107	—	5,292	1,061	—	—	1,190	—	—	—	124	—	—	—	—	—	—	8,744
			大砂土障害者デイサービスセンター	695	—	71	—	—	19,637	—	—	1,459	—	—	—	12	—	—	—	—	2,251	—	27,520
			はるの園	811	—	39	—	—	13,292	—	—	731	—	—	—	350	—	—	—	—	3,529	—	21,200
			障害児総合療育施設	総合療育センターひまわり学園	3,020	—	—	9,001	—	—	—	—	43,751	—	—	—	384	—	5	—	—	—	65,814
			療育センターさくら草	療育センターさくら草	1,659	—	—	16,882	—	—	—	—	2,284	—	—	—	—	—	7	—	1,260	—	29,252
障害者福祉施設	障害福祉施設みのり園	583	—	25	—	—	7,627	—	—	86	—	—	—	—	—	—	—	1,528	—	10,889			

■施設類型計

施設類型				⑥コスト状況																			
				維持管理費																			
				建物管理委託料				16	17	18	19	20	21	22	23	24	25						
9	10	11	12	13	14	15																	
大分類	中分類	小分類	細分類	施設名	修繕料【経常】	修繕料【臨時】	役員費(建物保険料)【経常】	施設等保守管理委託【経常】	建設設計等委託【臨時】	その他委託料(維持管理)【経常】	その他委託料(維持管理)【臨時】	使用料及び賃借料【経常】	使用料及び賃借料【臨時】	工事請負費【臨時】	公有財産・備品購入費【経常】	公有財産・備品購入費【臨時】	負担金等(維持管理)【経常】	負担金等(維持管理)【臨時】	その他(維持管理)【経常】	その他(維持管理)【臨時】	維持管理費計		
					[平均] (千円)	[平均] (千円)	[平均] (千円)	[平均] (千円)	[平均] (千円)	[平均] (千円)	[平均] (千円)	[平均] (千円)	[平均] (千円)	[平均] (千円)	[平均] (千円)	[平均] (千円)	[平均] (千円)	[平均] (千円)	[平均] (千円)	[平均] (千円)	[平均] (千円)	[平均] (千円)	[平均] (千円)
市民利用施設	保健福祉系施設	障害福祉施設	障害者総合支援センター	障害者総合支援センター	195	1,844	—	8,337	—	1,156	—	3,864	—	—	—	63	—	—	—	—	—	19,613	
			障害者福祉施設	大崎むつみの里	782	—	67	—	481	17,800	—	—	1,822	—	—	17,430	170	—	—	—	5,156	—	47,017
			障害児総合療育施設	総合療育センターひまわり学園	3,020	—	—	9,001	—	—	—	—	43,751	—	—	—	384	—	5	—	—	—	65,814
			療育センターさくら草	療育センターさくら草	1,659	—	—	16,882	—	—	—	—	2,284	—	—	—	—	—	7	—	1,260	—	29,252
			障害者福祉施設	障害福祉施設みのり園	583	—	25	—	—	7,627	—	—	86	—	—	—	—	—	—	—	1,528	—	10,889
			計		937	123	51	2,281	353	13,639	—	—	4,668	—	—	12,782	125	30	1	—	3,967	—	42,850

障害者福祉施設

施設類型				施設名	⑥コスト状況								⑦コスト指標						
					事業運営費			減価償却費	総コスト	指定管理料	収支差額	1	2	3	4	5	6	7	
					26	27	28												29
大分類	中分類	小分類	細分類		人件費計 (概算)	その他事業 運営費	事業運営費 計	減価償却費	総コスト (支出計)	指定管理料 (参考)	収支差額 (支出計-収入計)	臨時的経費 を除く総コスト	利用1人当 たり総コスト	利用1件当 たり総コスト	床面積当 たり総コスト	総コストに占 める使用料 等収入の割合	臨時的経費 を除く維持管 理費	床面積当 たり維持管理 費	
					(千円)	(千円)	(千円)	(千円)	(千円)	(千円)	(千円)	(千円)	(千円)	(千円)	(千円)	(%)	(千円)	(千円)	
			障害者総合支援センター	障害者総合支援センター	118,542	132	118,674	7,388	145,675	—	145,022	143,768	29.61	—	118.13	0.5%	17,706	14.55	
			障害者福祉施設	大崎むつみの里	385,148	43,009	428,157	31,205	578,125	211,237	256,821	578,125	17.06	—	132.72	55.6%	118,763	27.26	
				春光園けやき	232,003	30,957	262,960	25,448	486,140	151,786	297,832	368,627	21.30	—	183.03	51.1%	80,219	39.83	
				春光園うえみず	51,931	7,533	59,464	3,718	100,771	21,324	51,093	74,819	18.18	—	260.69	66.4%	11,637	40.55	
				楓の木	120,877	12,519	133,396	8,164	211,581	46,700	123,863	163,314	18.75	—	185.58	53.7%	21,754	24.72	
				みずき園	82,489	8,666	91,155	490	101,226	41,836	45,314	101,226	28.91	—	313.39	55.2%	9,581	29.66	
				楓の木第1やまぶき	52,419	8,310	60,729	61	65,848	38,460	36,749	65,848	16.82	—	172.38	44.2%	5,058	13.24	
				楓の木第2やまぶき	30,219	2,491	32,710	—	39,599	17,738	21,600	39,599	15.90	—	138.94	45.5%	6,889	24.17	
				さくら草学園	78,446	14,495	92,941	1,245	108,278	35,322	34,789	108,278	20.94	—	290.29	67.9%	14,092	37.78	
				杉の子園	68,360	10,651	79,011	5,071	92,826	38,488	52,626	87,534	15.47	—	187.84	45.9%	3,452	7.41	
				大砂土障害者デイサービスセンター	65,713	6,234	71,947	9,255	108,722	50,716	63,316	108,722	27.76	—	69.34	41.8%	27,520	17.55	
				はるの園	76,771	24,871	101,642	5,877	128,719	33,599	49,266	128,719	18.32	—	161.10	61.7%	21,200	26.53	
			障害児総合療育施設	総合療育センターひまわり学園	577,382	130,617	707,999	10,668	784,481	—	546,791	784,097	19.20	—	248.68	30.3%	65,430	20.75	
			療育センターさくら草	療育センターさくら草	230,247	220,294	450,541	—	479,793	—	295,980	479,793	13.34	—	148.01	38.3%	29,252	9.02	
			障害者福祉施設	障害福祉施設みのり園	36,078	2,910	38,988	1,644	51,521	45,043	45,983	51,521	10.42	—	106.01	10.7%	10,889	22.41	

■施設類型計

施設類型				施設名	⑥コスト状況								⑦コスト指標						
					事業運営費			減価償却費	総コスト	指定管理料	収支差額	1	2	3	4	5	6	7	
					26	27	28												29
大分類	中分類	小分類	細分類		人件費計 (概算)	その他事業 運営費	事業運営費 計	減価償却費	総コスト (支出計)	指定管理料 (参考)	収支差額 (支出計-収入計)	臨時的経費 を除く総コスト	利用1人当 たり総コスト	利用1件当 たり総コスト	床面積当 たり総コスト	総コストに占 める使用料 等収入の割合	臨時的経費 を除く維持管 理費	床面積当 たり維持管理 費	
					[平均] (千円)	[平均] (千円)	[平均] (千円)	[平均] (千円)	[平均] (千円)	[平均] (千円)	[平均] (千円)	[平均] (千円)	[平均] (千円)	[平均] (千円)	[平均] (千円)	[平均] (%)	[平均] (千円)	[平均] (千円)	
			障害者総合支援センター	障害者総合支援センター	118,542	132	118,674	7,388	145,675	—	145,022	143,768	29.61	—	118.13	0.5%	17,706	14.55	
			障害者福祉施設	障害者福祉施設	113,125	15,431	128,556	8,230	183,803	62,473	93,933	165,892	19.95	—	190.48	53.5%	29,106	26.25	
			障害児総合療育施設	障害児総合療育施設	577,382	130,617	707,999	10,668	784,481	—	546,791	784,097	19.20	—	248.68	30.3%	65,430	20.75	
			療育センターさくら草	療育センターさくら草	230,247	220,294	450,541	—	479,793	—	295,980	479,793	13.34	—	148.01	38.3%	29,252	9.02	
			障害者福祉施設	障害者福祉施設	36,078	2,910	38,988	1,644	51,521	45,043	45,983	51,521	10.42	—	106.01	10.7%	10,889	22.41	
			障害者福祉施設	障害者福祉施設	147,108	34,913	182,021	7,349	232,220	48,817	137,803	218,933	19.47	—	181.08	44.6%	29,563	23.70	

保育所

0

施設類型				施設名 (減価償却用)	施設名	①施設状況										②建物状況										
						①施設状況										建物状況			耐震性		機能改善		機能改善(バリアフリー)			
大分類	中分類	小分類	細分類			1 所在地	2 開設年	3 延床面積 (㎡)	4 敷地面積 (㎡)	5 所有面積 (㎡)	6 複合施設 区分	7 建物保有 状況	8 土地保有 状況	9 駐車可能 台数	10 駐車可能 台数 (車椅子利 用者用)	1 建築年	2 築年数	3 構造	4 耐震診断	5 耐震補強	6 アスベスト 対策	7 車いす 用エレベータ	8 身障者 用トイレ	9 車いす 用スロープ		
市民 利用 施設	保健 福祉 系 施設	児童 福祉 施設	保育所	榎水保育園	榎水保育園	西区大字佐知川306番	S51	464	1,411	1,411	単独	所有	所有	7	—	S50	42	W	実施済	実施済	●	—	—	—		
				指扇保育園	指扇保育園	西区大字高木567番3	S55	580	1,151	1,151	単独	所有	所有	10	—	S54	38	S	実施済	実施済	●	—	—	—		
				馬宮保育園	馬宮保育園	西区大字西遊馬119番	S56	581	1,409	1,409	単独	所有	所有	—	—	S55	37	S	実施済	実施済	●	—	—	—		
				三橋西保育園	三橋西保育園	西区三橋6丁目381番1	S57	480	2,057	2,057	単独	所有	所有	—	—	S56	36	S	—	—	●	—	—	—		
				日進保育園	日進保育園	北区日進町2丁目632番	S30	611	837	837	単独	所有	所有	—	—	S56	36	S	—	—	●	—	—	—		
				東大成保育園	東大成保育園	北区東大成町2丁目103番	S34	547	1,122	1,122	単独	所有	所有	—	—	S54	38	S	実施済	実施済	●	—	—	—		
				宮原保育園	宮原保育園	北区宮原町2丁目83番2	S34	487	992	992	単独	所有	所有	—	—	S58	34	S	—	—	●	—	—	—		
				大砂土保育園	大砂土保育園	北区土呂町1丁目51番8	S40	743	976	976	単独	所有	所有	—	—	H4	25	RC	—	—	●	—	—	—		
				日進西保育園	日進西保育園	北区日進町1丁目800番1	S45	360	1,227	1,227	単独	所有	所有	—	—	S45	47	W	実施済	実施済	●	—	—	—		
				奈良保育園	奈良保育園	北区奈良町125番6	S54	640	1,258	1,258	単独	所有	所有	—	—	S53	39	S	実施済	実施済	●	—	—	—		
				泰平保育園	泰平保育園	北区今羽町596番	S56	584	1,415	1,415	単独	所有	所有	—	—	S55	37	S	実施済	実施済	●	—	—	—		
				大宮保育園	大宮保育園	大宮区吉敷町1丁目132番3	S26	699	1,343	1,343	単独	所有	所有	—	—	H9	20	S	—	—	●	—	—	●		
				のびのびプラザ大宮	桜木保育園	大宮区桜木町1丁目185番2	S28	1,390	1,324	1,324	単独	所有	所有	—	—	6	1	H25	4	S	—	—	●	●	●	●
				三橋保育園	三橋保育園	大宮区三橋2丁目929番	S42	699	995	995	単独	所有	所有	—	—	2	—	H9	20	RC	—	—	●	—	—	—
				天沼保育園	天沼保育園	大宮区天沼町2丁目438番1	S43	366	1,377	1,377	単独	所有	所有	—	—	—	—	S42	50	W	実施済	実施済	●	—	—	—
				上小保育園	上小保育園	大宮区上小町845番4	S46	415	974	974	単独	所有	所有	—	—	5	—	S45	47	W	実施済	実施済	●	—	—	—
				大成保育園	大成保育園	大宮区大成町3丁目655番1	S49	442	1,416	1,416	単独	所有	所有	—	—	3	—	S47	45	S	実施済	実施済	●	—	—	—
				寿能保育園	寿能保育園	大宮区寿能町2丁目140番	S53	545	1,307	—	単独	所有	借上	—	—	3	—	S52	40	S	実施済	実施済	●	—	—	—
				大和田保育園	大和田保育園	見沼区大和田町1丁目1230番92	S44	318	827	827	単独	所有	所有	—	—	3	—	S43	49	W	実施済	実施済	●	—	—	—
				七里保育園	七里保育園	見沼区大字大谷1985番	S47	541	1,009	—	単独	所有	借上	—	—	—	—	H4	25	S	—	—	●	—	—	—
片柳保育園	片柳保育園	見沼区大字御蔵796番	S50	343	914	914	単独	所有	所有	—	—	4	—	S49	43	W	実施済	実施済	●	—	—	—				
東大宮保育園	東大宮保育園	見沼区丸ヶ崎町13番13	S52	459	960	960	単独	所有	所有	—	—	5	—	S51	41	W	実施済	実施済	●	—	—	—				
七里東保育園	七里東保育園	見沼区大字新堤40番	S55	587	1,245	1,245	単独	所有	所有	—	—	5	—	S54	38	S	実施済	実施済	●	—	—	—				

保育所

施設類型				施設名 (減価償却用)	施設名	①施設状況										②建物状況									
						①施設状況										建物状況			耐震性		機能改善		機能改善(バリアフリー)		
						1	2	3	4	5	6	7	8	9	10	1	2	3	4	5	6	7	8	9	
大分類	中分類	小分類	細分類	所在地	開設年	延床面積 (㎡)	敷地面積 (㎡)	所有面積 (㎡)	複合施設区分	建物保有状況	土地保有状況	駐車可能台数 (台)	駐車可能台数 (車椅子利用者用) (台)	建築年 (年)	築年数	構造	耐震診断	耐震補強	アスベスト対策	車いす用エレベータ	身障者用トイレ	車いす用スロープ			
市民 利用 施設	保健 福祉 系 施設	児童 福祉 施設	保育所	春野保育園	春野保育園	見沼区春野1丁目7番1	H6	579	2,058	—	複合	所有	借上	4	—	H6	23	RC	—	—	●	—	—	—	
				上落合保育園	上落合保育園	中央区上落合2丁目9番10	S29	704	965	965	単独	所有	所有	—	—	H1	28	RC	—	—	●	—	—	—	
				与野本町保育園	与野本町保育園	中央区本町東7丁目4番19	H13	297	699	699	単独	所有	所有	4	1	H12	17	S	—	—	●	—	●	●	
				大戸保育園	大戸保育園	中央区大戸2丁目7番19	S39	975	1,829	850	単独	所有	一部所有	—	—	H6	23	RC	—	—	●	—	—	—	
				下落合団地保育園	下落合団地保育園	中央区下落合3丁目8番2	S44	373	720	—	単独	借上	借上	—	—	S43	49	RC	実施済	実施済	●	—	—	—	
				鈴谷西保育園	鈴谷西保育園	中央区鈴谷7丁目3番31	S49	418	1,002	1,002	単独	所有	所有	2	—	S48	44	W	実施済	実施済	●	—	—	—	
				鈴谷東保育園	鈴谷東保育園	中央区鈴谷9丁目3番2	S53	510	1,116	—	単独	借上	借上	—	—	S52	40	W	実施済	実施済	●	—	—	—	
				八王子保育園	八王子保育園	中央区八王子5丁目12番17	S55	616	1,229	—	単独	所有	借上	—	—	S54	38	S	実施済	実施済	●	—	—	—	
				大久保保育園	大久保保育園	桜区大字大久保領家373番1	S35	690	1,608	1,608	単独	所有	所有	4	—	S57	35	RC	—	—	●	—	—	—	
				田島保育園	田島保育園	桜区田島2丁目16番7	S40	853	1,996	1,996	複合	所有	所有	—	—	S47	45	RC	実施済	実施済	●	—	—	—	
				白銀保育園	白銀保育園	桜区大字白銀字木畔511番	S50	732	1,278	—	単独	借上	借上	—	—	S49	43	S	実施済	実施済	●	—	—	—	
				西堀保育園	西堀保育園	桜区桜田3丁目9番12	S53	700	1,526	—	単独	借上	借上	5	—	S52	40	S	実施済	実施済	●	—	—	—	
				上大久保保育園	上大久保保育園	桜区大字上大久保940番3	S55	720	1,224	—	単独	所有	借上	4	—	S54	38	RC	実施済	実施済	●	—	—	—	
				岸町保育園	岸町保育園	浦和区岸町6丁目5番12	S8	731	929	929	単独	所有	所有	—	—	S48	44	RC	実施済	実施済	●	—	—	—	
				本太保育園	本太保育園	浦和区本太4丁目3番15	S26	714	1,434	1,434	複合	所有	所有	—	—	S55	37	RC	実施済	実施済	●	—	—	—	
				領家保育園	領家保育園	浦和区領家7丁目14番16	S26	574	827	827	単独	所有	所有	—	—	S48	44	RC	実施済	実施済	●	—	—	—	
				駒場保育園	駒場保育園	浦和区駒場1丁目27番7	S33	581	1,025	1,025	単独	所有	所有	4	—	S56	36	RC	—	—	●	—	—	—	
				浦和中央保育園	浦和中央保育園	浦和区仲町2丁目13番7	S38	553	594	—	単独	所有	借上	—	—	S49	43	RC	実施済	実施済	●	—	—	—	
				常盤保育園	常盤保育園	浦和区常盤9丁目3番16	S48	381	491	491	単独	所有	所有	2	—	S47	45	S	実施済	実施済	●	—	—	—	
				常盤北保育園	常盤北保育園	浦和区針ヶ谷4丁目1番1	S48	626	1,686	—	単独	借上	借上	—	—	S47	45	RC	実施済	実施済	●	—	—	—	
東仲町保育園	東仲町保育園	浦和区東仲町28番16	S51	453	623	623	単独	所有	所有	2	—	S50	42	S	実施済	実施済	●	—	—	—					
大東保育園	大東保育園	浦和区大東2丁目18番7号	H28	801	998	—	単独	借上	借上	8	—	H28	1	S	—	—	●	—	●	●					
針ヶ谷保育園	針ヶ谷保育園	浦和区針ヶ谷1丁目4番3	S54	707	2,089	2,089	単独	所有	所有	6	—	S53	39	RC	実施済	実施済	●	—	—	—					
南浦和保育園	南浦和保育園	南区根岸2丁目19番3	S39	540	899	899	単独	所有	所有	4	—	S58	34	RC	—	—	●	—	—	—					

保育所

0

施設類型				施設名 (減価償却用)	施設名	①施設状況										②建物状況									
						①施設状況										建物状況			耐震性		機能改善		機能改善(バリアフリー)		
						1 所在地	2 開設年	3 延床面積 (㎡)	4 敷地面積 (㎡)	5 所有面積 (㎡)	6 複合施設 区分	7 建物保有 状況	8 土地保有 状況	9 駐車可能 台数	10 駐車可能 台数 (車椅子 利用者用)	1 建築年	2 築年数	3 構造	4 耐震診断	5 耐震補強	6 アスベスト 対策	7 車いす 用エレベータ	8 身障者 用トイレ	9 車いす 用スロープ	
市民 利用 施設	保健 福祉 系 施設	児童 福祉 施設	保育所	文蔵保育園	文蔵保育園	南区文蔵3丁目7番14	S49	579	1,042	—	単独	借上	借上	4	—	S48	44	S	実施済	実施済	●	—	—	—	
				白幡保育園	白幡保育園	南区白幡3丁目1番2	S50	612	1,265	1,265	単独	所有	所有	5	—	S49	43	RC	実施済	実施済	●	—	—	—	
				大谷場保育園	大谷場保育園	南区南浦和3丁目36番11	S50	651	1,171	—	単独	借上	借上	—	—	S49	43	RC	実施済	実施済	●	—	—	—	
				辻保育園	辻保育園	南区辻3丁目10番15	S51	648	1,008	—	単独	借上	借上	2	—	S50	42	S	実施済	実施済	●	—	—	—	
				曲本保育園	曲本保育園	南区曲本4丁目5番7	S51	967	1,421	1,421	単独	所有	所有	3	1	H29	0	S	—	—	●	●	●	●	
				大谷口保育園	大谷口保育園	南区大字大谷口1089番1	S52	695	2,516	2,516	複合	所有	所有	—	—	S51	41	RC	実施済	実施済	●	—	—	—	
				武蔵浦和保育園	武蔵浦和保育園	南区鹿手袋4丁目1番12	H13	1,591	2,014	2,014	複合	所有	所有	—	—	H12	17	RC	—	—	●	—	●	●	
				尾間木保育園	尾間木保育園	緑区大字中尾1432番5	S46	494	1,152	917	単独	所有	一部所有	—	—	S45	47	S	実施済	実施済	●	—	—	—	
				原山保育園	原山保育園	緑区原山1丁目7番2	S47	490	1,731	1,731	単独	所有	所有	5	—	S46	46	S	実施済	実施済	●	—	—	—	
				三室保育園	三室保育園	緑区大字三室1629番6	S53	712	1,175	1,175	単独	所有	所有	8	—	S52	40	RC	実施済	実施済	●	—	—	—	
				西町保育園	西町保育園	岩槻区西町3丁目4755番2	S43	1,046	2,409	2,409	単独	所有	所有	9	—	H16	13	RC	—	—	●	●	●	●	
				岩槻本町保育園	岩槻本町保育園	岩槻区本町2丁目5番5	S45	310	1,310	1,310	単独	所有	所有	3	—	S44	48	S	実施済	実施済	●	—	—	—	
				諏訪保育園	諏訪保育園	岩槻区諏訪2丁目5番1	S48	715	1,959	1,959	単独	所有	所有	—	—	S47	45	S	実施済	実施済	●	—	—	—	
美幸保育園	美幸保育園	岩槻区美幸町3番18	S50	485	1,587	1,587	単独	所有	所有	3	—	S49	43	S	実施済	実施済	●	—	—	—					

※ 機能改善:「●」…対応済、「▲」…対応中、「—」…対応不要、「×」…未対応を表している。

■施設類型計

	①施設状況										②建物状況									
	①施設状況										建物状況			耐震性		機能改善		機能改善(バリアフリー)		
	1 施設数	2 開設年	3 延床面積 [平均] (㎡)	4 敷地面積	5 所有面積	6 複合施設 区分	7 建物保有 状況	8 土地保有 状況	9 駐車可能 台数 [平均] (台)	10 駐車可能 台数 (車椅子 利用者用) [平均] (台)	1 建築年	2 築年数	3 構造	4 耐震診断 [実施率] (%)	5 耐震補強 [実施率] (%)	6 機能改善 (アスベスト 対策) [実施率] (%)	7 車いす 用エレベータ [実施率] (%)	8 身障者 用トイレ [実施率] (%)	9 車いす 用スロープ [実施率] (%)	
保育所	61	—	618	—	—	—	—	—	3	0	—	—	—	100.0%	100.0%	100.0%	100.0%	100.0%	100.0%	

保育所

施設類型				施設名 (減価償却用)	施設名	②建物状況				③利用状況		④運営状況																							
						機能改善(バリアフリー)				1 入園児童 数 (人)	2 入園率 (%)	1 運営方法	運営人員								運営日時								定員						
						10 自動ド ア	11 手すり	12 点字ブ ロック	13 自然エネ ルギー ・太陽光 発電				2 常勤職 員 (人)	3 再任用 職員 (人)	4 非常勤 職員 (人)	5 非常勤 職員 (所管課 予算外)	6 臨時職 員 (人)	7 臨時職 員 (所管課 予算外)	8 委託職 員 (人)	9 年間運 営日 数 (日)	定休日								19 運用定 員 (人)	20 認可定 員 (人)					
														10 月曜 日	11 火曜 日	12 水曜 日	13 木曜 日	14 金曜 日	15 土曜 日	16 日曜 日	17 開始 時間	18 終了 時間													
市民 利用 施設	保健 福祉 系 施設	現 童 福 祉 施 設	保育所	榎水保育園	榎水保育園	-	-	-	×	98	98.00%	直営	11.00	0.75	-	-	10.47	-	3.50	293									●	7:30	19:30	100	-		
				指扇保育園	指扇保育園	-	-	-	×	108	108.00%	直営	14.00	0.75	-	-	8.92	-	3.50	293											●	7:30	19:30	100	-
				馬宮保育園	馬宮保育園	-	-	-	×	101	95.28%	直営	14.00	-	-	-	8.05	-	3.50	293											●	7:30	19:30	106	-
				三橋西保育園	三橋西保育園	-	-	-	×	84	105.00%	直営	13.00	-	-	-	13.87	-	-	293											●	7:30	19:30	80	-
				日進保育園	日進保育園	-	-	-	×	96	106.67%	直営	13.00	0.75	-	-	16.10	-	-	293											●	7:30	19:30	90	-
				東大成保育園	東大成保育園	-	-	-	×	105	105.00%	直営	12.00	-	-	-	12.02	-	3.50	293											●	7:30	19:30	100	-
				宮原保育園	宮原保育園	-	-	-	×	92	102.22%	直営	14.00	0.50	-	-	15.80	-	-	293											●	7:30	19:30	90	-
				大砂土保育園	大砂土保育園	-	-	-	×	101	101.00%	直営	13.00	-	-	-	17.16	-	3.50	293											●	7:30	19:30	100	-
				日進西保育園	日進西保育園	-	-	-	×	79	98.75%	直営	11.00	-	-	-	11.15	-	-	293											●	7:30	19:30	80	-
				奈良保育園	奈良保育園	-	-	-	×	107	100.94%	直営	15.00	0.50	-	-	10.28	-	-	293											●	7:30	19:30	106	-
				泰平保育園	泰平保育園	-	-	-	×	99	99.00%	直営	15.00	-	-	-	16.10	-	-	293											●	7:30	19:30	100	-
				大宮保育園	大宮保育園	-	-	-	×	107	107.00%	直営	16.00	0.50	-	-	19.88	-	-	293											●	7:30	20:30	100	-
				のびのびプラザ大宮	桜木保育園	●	●	●	×	103	103.00%	直営	19.00	1.00	-	-	19.69	-	3.50	293											●	7:30	19:30	100	-
				三橋保育園	三橋保育園	-	-	-	×	86	107.50%	直営	15.00	0.75	-	-	14.06	-	3.50	293											●	7:30	19:30	80	-
				天沼保育園	天沼保育園	-	-	-	×	90	100.00%	直営	11.00	-	-	-	8.05	-	3.50	293											●	7:30	19:30	90	-
				上小保育園	上小保育園	-	-	-	×	104	104.00%	直営	13.00	-	-	-	8.05	-	3.50	293											●	7:30	19:30	100	-
				大成保育園	大成保育園	-	-	-	×	103	103.00%	直営	13.00	-	-	-	9.60	-	3.50	293											●	7:30	19:30	100	-
				寿能保育園	寿能保育園	-	-	-	×	164	99.39%	直営	16.00	0.75	-	-	12.51	-	-	293											●	7:30	19:30	165	-
				大和田保育園	大和田保育園	-	-	-	×	79	98.75%	直営	10.00	-	-	-	10.96	-	-	293											●	7:30	19:30	80	-
				七里保育園	七里保育園	-	-	-	×	105	105.00%	直営	15.00	1.25	-	-	14.36	-	-	293											●	7:30	19:30	100	-
片柳保育園	片柳保育園	-	-	-	×	83	103.75%	直営	12.00	0.50	-	-	7.18	-	-	293											●	7:30	19:30	80	-				
東大宮保育園	東大宮保育園	-	-	-	×	109	102.83%	直営	12.00	-	-	-	14.25	-	3.50	293											●	7:30	19:30	106	-				
七里東保育園	七里東保育園	-	-	-	×	108	108.00%	直営	13.00	-	-	-	17.16	-	3.50	293											●	7:30	19:30	100	-				

保育所

施設類型				施設名 (減価償却用)	施設名	②建物状況				③利用状況		④運営状況																					
						機能改善(バリアフリー)				1	2	運営人員								運営日時								定員					
						10	11	12	13			1	2	2	3	4	5	6	7	8	9	定休日								19	20		
						自動ドア	手すり	点字ブロック	自然エネルギー・太陽光発電	入園児童数	入園率											運営方法	常勤職員	再任用職員	非常勤職員	非常勤職員(所管課予算外)	臨時職員	臨時職員(所管課予算外)	委託職員			年間運営日数	月曜日
大分類	中分類	小分類	細分類						(人)	(%)		(人)	(人)	(人)	(人)	(人)	(人)	(日)													(人)	(人)	
市民利用施設	保健福祉系施設	児童福祉施設	保育所	春野保育園	春野保育園	-	-	-	×	108	108.00%	直営	13.00	-	-	-	15.61	-	3.50	293									●	7:30	19:30	100	-
				上落合保育園	上落合保育園	-	-	-	×	93	103.33%	直営	14.00	0.50	-	-	12.51	-	-	293									●	7:30	19:30	90	-
				与野本町保育園	与野本町保育園	●	●	●	×	30	100.00%	直営	12.00	1.00	-	-	12.89	-	-	293									●	7:30	19:30	30	-
				大戸保育園	大戸保育園	-	-	-	×	100	111.11%	直営	13.00	-	-	-	16.48	-	3.50	293									●	7:30	19:30	90	-
				下落合団地保育園	下落合団地保育園	-	-	-	×	75	93.75%	直営	11.00	-	-	-	10.47	-	3.50	293									●	7:30	19:30	80	-
				鈴谷西保育園	鈴谷西保育園	-	-	-	×	76	95.00%	直営	13.00	-	-	-	6.01	-	3.50	293									●	7:30	19:30	80	-
				鈴谷東保育園	鈴谷東保育園	-	-	-	×	83	103.75%	直営	11.00	-	-	-	12.51	-	-	293									●	7:30	19:30	80	-
				八王子保育園	八王子保育園	-	-	-	×	93	103.33%	直営	13.00	-	-	-	13.57	-	3.50	293									●	7:30	19:30	90	-
				大久保保育園	大久保保育園	-	-	-	×	112	101.82%	直営	14.00	-	-	-	6.01	-	3.50	293									●	7:30	19:30	110	-
				田島保育園	田島保育園	-	-	-	×	184	96.84%	直営	22.00	-	-	-	16.78	-	3.50	293									●	7:30	19:30	190	-
				白銀保育園	白銀保育園	-	-	-	×	94	104.44%	直営	13.00	-	-	-	9.79	-	3.50	293									●	7:30	19:30	90	-
				西堀保育園	西堀保育園	-	-	-	×	113	94.17%	直営	14.00	-	-	-	11.83	-	3.50	293									●	7:30	19:30	120	-
				上大久保保育園	上大久保保育園	-	-	-	×	135	103.85%	直営	14.00	-	-	-	10.96	-	3.50	293									●	7:30	19:30	130	-
				岸町保育園	岸町保育園	-	-	-	×	151	100.67%	直営	22.00	-	-	-	15.23	-	-	293									●	7:30	19:30	150	-
				本太保育園	本太保育園	-	-	-	×	142	101.43%	直営	18.00	-	-	-	13.87	-	3.50	293									●	7:30	19:30	140	-
				領家保育園	領家保育園	-	-	-	×	115	104.55%	直営	16.00	-	-	-	9.22	-	-	293									●	7:30	19:30	110	-
				駒場保育園	駒場保育園	-	-	-	×	113	102.73%	直営	15.00	-	-	-	12.13	-	3.50	293									●	7:30	19:30	110	-
				浦和中央保育園	浦和中央保育園	-	-	-	×	96	101.05%	直営	14.00	-	-	-	6.99	-	3.50	293									●	7:30	20:30	95	-
				常盤保育園	常盤保育園	-	-	-	×	71	101.43%	直営	10.00	-	-	-	8.05	-	3.50	293									●	7:30	20:30	70	-
				常盤北保育園	常盤北保育園	-	-	-	×	99	82.50%	直営	11.00	-	-	-	8.05	-	3.50	293									●	7:30	19:30	120	-
				東仲町保育園	東仲町保育園	-	-	-	×	83	103.75%	直営	12.00	0.50	-	-	6.50	-	-	293									●	7:30	19:30	80	-
				大東保育園	大東保育園	-	●	●	×	146	108.15%	直営	17.00	1.25	-	-	11.15	-	-	293									●	7:30	19:30	135	-
				針ヶ谷保育園	針ヶ谷保育園	-	-	-	×	132	101.54%	直営	18.00	-	-	-	10.96	-	3.50	293									●	7:30	19:30	130	-
				南浦和保育園	南浦和保育園	-	-	-	×	116	105.45%	直営	14.00	-	-	-	10.77	-	3.50	293									●	7:30	19:30	110	-

保育所

施設類型				施設名 (減価償却用)	施設名	②建物状況				③利用状況		④運営状況																							
						機能改善(バリアフリー)		環境負荷低減		1	2	1	運営人員								運営日時								定員						
						10	11	12	13				1	2	3	4	5	6	7	8	9	定休日								19	20				
						自動ドア	手すり	点字ブロック	自然エネルギー・太陽光発電	入園児童数	入園率	運営方法										常勤職員	再任用職員	非常勤職員	非常勤職員(所管課予算外)	臨時職員	臨時職員(所管課予算外)	委託職員	年間運営日数			月曜日	火曜日	水曜日	木曜日
市民利用施設	保健福祉系施設	児童福祉施設	保育所	文蔵保育園	文蔵保育園	-	-	-	×	104	94.55%	直営	14.00	0.75	-	-	9.41	-	-	293										●	7:30	19:30	110	-	
				白幡保育園	白幡保育園	-	-	-	×	137	97.86%	直営	17.00	-	-	-	12.13	-	-	293											●	7:30	20:30	140	-
				大谷場保育園	大谷場保育園	-	-	-	×	112	101.82%	直営	15.00	-	-	-	10.77	-	-	293											●	7:30	19:30	110	-
				辻保育園	辻保育園	-	-	-	×	131	97.04%	直営	15.00	0.75	-	-	13.38	-	3.50	293											●	7:30	19:30	135	-
				曲本保育園	曲本保育園	-	●	●	×	132	101.54%	直営	19.00	0.50	-	-	11.45	-	-	293											●	7:30	19:30	130	-
				大谷口保育園	大谷口保育園	-	-	-	×	126	96.92%	直営	15.00	-	-	-	6.69	-	3.50	293											●	7:30	19:30	130	-
				武蔵浦和保育園	武蔵浦和保育園	●	●	●	×	163	98.79%	直営	25.00	-	-	-	19.88	-	-	293											●	7:30	19:30	165	-
				尾間木保育園	尾間木保育園	-	-	-	×	118	107.27%	直営	17.00	-	-	-	10.77	-	-	293											●	7:30	19:30	110	-
				原山保育園	原山保育園	-	-	-	×	99	110.00%	直営	13.00	-	-	-	13.19	-	-	293											●	7:30	19:30	90	-
				三室保育園	三室保育園	-	-	-	×	138	98.57%	直営	19.00	-	-	-	9.22	-	3.50	293											●	7:30	19:30	140	-
				西町保育園	西町保育園	●	●	●	×	99	110.00%	直営	13.00	0.75	-	-	19.58	-	3.50	293											●	7:30	19:30	90	-
				岩槻本町保育園	岩槻本町保育園	-	-	-	×	67	111.67%	直営	12.00	-	-	-	9.79	-	-	293											●	7:30	19:30	60	-
				諏訪保育園	諏訪保育園	-	-	-	×	100	76.92%	直営	12.00	-	-	-	11.15	-	3.50	293											●	7:30	19:30	130	-
				美幸保育園	美幸保育園	-	-	-	×	94	104.44%	直営	12.00	-	-	-	14.25	-	-	293											●	7:30	19:30	90	-

※ 定休日:「●」…毎週、「▲」…隔週、「■」…その他を表している。

■施設類型計

施設類型	②建物状況				③利用状況		④運営状況																												
	機能改善(バリアフリー)		環境負荷低減		1	2	1	運営人員								運営日時								定員											
	10	11	12	13				1	2	3	4	5	6	7	8	9	定休日								19	20									
	自動ドア	手すり	点字ブロック	自然エネルギー・太陽光発電	入園児童数	入園率	運営方法										常勤職員	再任用職員	非常勤職員	非常勤職員(所管課予算外)	臨時職員	臨時職員(所管課予算外)	委託職員	年間運営日数			月曜日	火曜日	水曜日	木曜日	金曜日	土曜日	日曜日	開始時間	終了時間
保育所	[実施率] (%)	[実施率] (%)	[実施率] (%)	[実施率] (%)	[平均] (人)	[平均] (%)	[直営率] (%)	[平均] (人)	[平均] (人)	[平均] (人)	[平均] (人)	[平均] (人)	[平均] (人)	[平均] (人)	[平均] (人)	[平均] (日)																		(人)	(人)
保育所	100.0%	100.0%	100.0%	0.0%	106	101.7%	100.0%	14.30	0.23	-	-	12.06	-	1.95	293	-	-	-	-	-	-	-	-	-	-	-	-	-	-	-	-	-	105	-	

保育所

施設類型				施設名 (減価償却用)	施設名	⑤防災状況																	⑥コスト状況								
						地域防災計画での位置付け						避難場所としての機能											収入				維持管理費				
						1	2	3	4	5	6	7	8	9	10	11	12	13	14	15	16	17	1	2	3	4	5	光熱水費			
						災害 対策本 部	避難 場所	応急 給水場 所	医療 救護所	拠点 備蓄倉 庫	仮設住 宅建設 候補地	避難場 所運営 委員会	備蓄 の有無	通信 設備	簡易ト イレ	マン ホール トイレ	調理 設備	代替 電源設 備	冷暖 房設備	入浴 施設	収容可 能スぺ ース	耐風 水害 性	使用料	手数料	その他収入	収入計	燃料費 【経常】	電気代 【経常】	ガス代 【経常】	上下水道代 【経常】	
																			(千円)	(千円)	(千円)	(千円)	(千円)	(千円)	(千円)	(千円)					
市民 利用 施設	保健 福祉 系施 設	児童 福祉 施設	保育所	榎水保育園	榎水保育園	-	-	-	-	-	-	-	-	-	-	○	-	▲	▲	-	C	25,129	-	-	25,129	448	1,086	-	1,313		
				指扇保育園	指扇保育園	-	-	-	-	-	-	-	-	-	-	-	-	○	-	▲	▲	-	C	25,129	-	-	25,129	591	1,398	-	1,570
				馬宮保育園	馬宮保育園	-	-	-	-	-	-	-	-	-	-	-	-	○	-	▲	▲	-	C	25,396	-	1	25,397	968	1,370	-	789
				三橋西保育園	三橋西保育園	-	-	-	-	-	-	-	-	-	-	-	-	○	-	▲	▲	-	A	21,921	-	1	21,922	334	1,270	-	1,108
				日進保育園	日進保育園	-	-	-	-	-	-	-	-	-	-	-	-	○	-	▲	▲	-	A	23,792	-	-	23,792	-	1,279	481	932
				東大成保育園	東大成保育園	-	-	-	-	-	-	-	-	-	-	-	-	○	-	▲	▲	-	A	28,872	-	-	28,872	-	1,172	359	1,486
				宮原保育園	宮原保育園	-	-	-	-	-	-	-	-	-	-	-	-	○	-	▲	▲	-	A	25,931	-	-	25,931	448	1,392	-	1,548
				大砂土保育園	大砂土保育園	-	-	-	-	-	-	-	-	-	-	-	-	○	-	▲	▲	-	A	29,674	-	6	29,680	-	1,432	805	1,403
				日進西保育園	日進西保育園	-	-	-	-	-	-	-	-	-	-	-	-	○	-	▲	▲	-	A	22,188	-	-	22,188	-	924	303	1,680
				奈良保育園	奈良保育園	-	-	-	-	-	-	-	-	-	-	-	-	○	-	▲	▲	-	A	28,070	-	1	28,071	-	1,377	312	1,406
				泰平保育園	泰平保育園	-	-	-	-	-	-	-	-	-	-	-	-	○	-	▲	▲	-	C	26,466	-	-	26,466	-	1,357	557	1,144
				大宮保育園	大宮保育園	-	-	-	-	-	-	-	-	-	-	-	-	○	-	▲	▲	-	A	28,604	-	1	28,605	-	1,433	384	1,272
				のびのびプラザ大宮	桜木保育園	-	-	-	-	-	-	-	-	-	-	-	-	○	-	▲	▲	-	A	43,575	-	-	43,575	-	3,369	555	2,342
				三橋保育園	三橋保育園	-	-	-	-	-	-	-	-	-	-	-	-	○	-	▲	▲	-	A	26,733	-	-	26,733	-	1,287	1,217	1,233
				天沼保育園	天沼保育園	-	-	-	-	-	-	-	-	-	-	-	-	○	-	▲	▲	-	A	22,990	-	2	22,992	383	1,099	-	1,158
				上小保育園	上小保育園	-	-	-	-	-	-	-	-	-	-	-	-	○	-	▲	▲	-	A	23,525	-	-	23,525	-	1,211	360	1,790
				大成保育園	大成保育園	-	-	-	-	-	-	-	-	-	-	-	-	○	-	▲	▲	-	C	27,535	-	-	27,535	-	1,303	323	1,848
				寿能保育園	寿能保育園	-	-	-	-	-	-	-	-	-	-	-	-	○	-	▲	▲	-	A	27,268	-	-	27,268	-	1,313	296	1,432
				大和田保育園	大和田保育園	-	-	-	-	-	-	-	-	-	-	-	-	○	-	▲	▲	-	A	21,119	-	-	21,119	394	929	-	1,114
				七里保育園	七里保育園	-	-	-	-	-	-	-	-	-	-	-	-	○	-	▲	▲	-	C	28,872	-	1	28,873	-	1,393	567	973
片柳保育園	片柳保育園	-	-	-	-	-	-	-	-	-	-	-	-	○	-	▲	▲	-	A	22,723	-	2	22,725	388	939	-	941				
東大宮保育園	東大宮保育園	-	-	-	-	-	-	-	-	-	-	-	-	○	-	▲	▲	-	A	29,406	-	-	29,406	653	1,279	-	2,410				
七里東保育園	七里東保育園	-	-	-	-	-	-	-	-	-	-	-	-	○	-	▲	▲	-	A	29,139	-	-	29,139	489	1,313	-	1,604				

保育所

施設類型				施設名 (減価償却用)	施設名	⑤防災状況																	⑥コスト状況									
						地域防災計画での位置付け							避難場所としての機能										収入				維持管理費					
						1	2	3	4	5	6	7	8	9	10	11	12	13	14	15	16	17	1	2	3	4	5	光熱水費				
						災害 対策本 部	避難 場所	応急 給水場 所	医療 救護所	拠点 備蓄倉 庫	仮設住 宅建設 候補地	避難場 所運営 委員会	備蓄 の有無	通信 設備	簡易ト イレ	マン ホール トイレ	調理 設備	代替 電源設 備	冷暖 房設備	入浴 施設	収容可 能スぺ ース	耐風 水害 性	使用料	手数料	その他収入	収入計	燃料費 【経常】	電気代 【経常】	ガス代 【経常】	上下水道代 【経常】		
大分類	中分類	小分類	細分類														(千円)	(千円)	(千円)	(千円)	(千円)	(千円)	(千円)	(千円)								
市民 利用 施設	保健 福祉 系施 設	児童 福祉 施設	保育所	春野保育園	春野保育園	-	-	-	-	-	-	-	-	-	-	○	-	▲	▲	-	A	28,337	-	-	28,337	-	1,178	810	1,158			
				上落合保育園	上落合保育園	-	-	-	-	-	-	-	-	-	-	-	-	○	-	▲	▲	-	A	25,129	-	-	25,129	-	1,187	475	1,275	
				与野本町保育園	与野本町保育園	-	-	-	-	-	-	-	-	-	-	-	-	-	○	-	▲	▲	-	C	8,020	-	6	8,026	-	970	833	901
				大戸保育園	大戸保育園	-	-	-	-	-	-	-	-	-	-	-	-	-	○	-	▲	▲	-	C	26,466	-	-	26,466	-	906	1,212	1,335
				下落合団地保育園	下落合団地保育園	-	-	-	-	-	-	-	-	-	-	-	-	-	○	-	▲	▲	-	A	21,921	-	-	21,921	-	889	424	1,303
				鈴谷西保育園	鈴谷西保育園	-	-	-	-	-	-	-	-	-	-	-	-	-	○	-	▲	▲	-	A	21,386	-	-	21,386	476	1,182	-	1,751
				鈴谷東保育園	鈴谷東保育園	-	-	-	-	-	-	-	-	-	-	-	-	-	○	-	▲	▲	-	C	23,258	-	-	23,258	459	1,080	-	979
				八王子保育園	八王子保育園	-	-	-	-	-	-	-	-	-	-	-	-	-	○	-	▲	▲	-	C	25,129	-	-	25,129	-	1,286	300	1,414
				大久保保育園	大久保保育園	-	-	-	-	-	-	-	-	-	-	-	-	-	○	-	▲	▲	-	C	29,139	-	2	29,141	588	1,256	-	1,624
				田島保育園	田島保育園	-	-	-	-	-	-	-	-	-	-	-	-	-	○	-	▲	▲	-	B	49,456	-	-	49,456	-	1,609	1,538	3,853
				白銀保育園	白銀保育園	-	-	-	-	-	-	-	-	-	-	-	-	-	○	-	▲	▲	-	A	22,456	-	-	22,456	419	1,177	-	1,603
				西堀保育園	西堀保育園	-	-	-	-	-	-	-	-	-	-	-	-	-	○	-	▲	▲	-	C	31,545	-	-	31,545	581	1,251	-	1,597
				上大久保保育園	上大久保保育園	-	-	-	-	-	-	-	-	-	-	-	-	-	○	-	▲	▲	-	C	32,347	-	-	32,347	-	1,206	426	1,938
				岸町保育園	岸町保育園	-	-	-	-	-	-	-	-	-	-	-	-	-	○	-	▲	▲	-	A	40,100	-	4	40,104	-	1,282	499	1,651
				本太保育園	本太保育園	-	-	-	-	-	-	-	-	-	-	-	-	-	○	-	▲	▲	-	A	37,694	-	-	37,694	-	896	346	1,436
				領家保育園	領家保育園	-	-	-	-	-	-	-	-	-	-	-	-	-	○	-	▲	▲	-	A	30,476	-	2	30,478	-	882	709	1,770
				駒場保育園	駒場保育園	-	-	-	-	-	-	-	-	-	-	-	-	-	○	-	▲	▲	-	A	29,941	-	-	29,941	-	1,445	464	1,733
				浦和中央保育園	浦和中央保育園	-	-	-	-	-	-	-	-	-	-	-	-	-	○	-	▲	▲	-	A	26,733	-	-	26,733	-	1,164	358	1,521
				常盤保育園	常盤保育園	-	-	-	-	-	-	-	-	-	-	-	-	-	○	-	▲	▲	-	A	18,980	-	-	18,980	-	943	203	875
				常盤北保育園	常盤北保育園	-	-	-	-	-	-	-	-	-	-	-	-	-	○	-	▲	▲	-	A	27,535	-	-	27,535	-	1,206	364	2,096
東仲町保育園	東仲町保育園	-	-	-	-	-	-	-	-	-	-	-	-	-	○	-	▲	▲	-	A	22,723	-	-	22,723	-	966	300	1,133				
大東保育園	大東保育園	-	-	-	-	-	-	-	-	-	-	-	-	-	○	-	▲	▲	-	A	35,288	-	-	35,288	-	2,230	279	1,404				
針ヶ谷保育園	針ヶ谷保育園	-	-	-	-	-	-	-	-	-	-	-	-	-	○	-	▲	▲	-	A	38,763	-	-	38,763	-	1,250	486	2,307				
南浦和保育園	南浦和保育園	-	-	-	-	-	-	-	-	-	-	-	-	-	○	-	▲	▲	-	A	30,743	-	-	30,743	-	1,258	326	559				

保育所

施設類型				⑤防災状況														⑥コスト状況														
				施設名														収入				維持管理費										
																		施設名 (減価償却用)														収入
				地域防災計画での位置付け						避難場所としての機能																						収入
1	2	3	4	5	6	7	8	9	10	11	12	13	14	15	16	17	1	2	3	4	5	6	7	8								
大分類	中分類	小分類	細分類	災害対策本部	避難場所	応急給水場所	医療救護所	拠点備蓄倉庫	仮設住宅建設候補地	避難場所運営委員会	備蓄の有無	通信設備	簡易トイレ	マンホールトイレ	調理設備	代替電源設備	冷暖房設備	入浴施設	収容可能スペース	耐風水害性	使用料	手数料	その他収入	収入計	燃料費【経常】	電気代【経常】	ガス代【経常】	上下水道代【経常】				
																		(千円)	(千円)	(千円)	(千円)	(千円)	(千円)	(千円)	(千円)							
市民利用施設	保健福祉系施設	児童福祉施設	保育所	文蔵保育園	文蔵保育園	-	-	-	-	-	-	-	-	-	○	-	▲	▲	-	C	29,139	-	-	29,139	495	863	-	1,891				
				白幡保育園	白幡保育園	-	-	-	-	-	-	-	-	-	-	-	○	-	▲	▲	-	B	36,624	-	-	36,624	-	1,035	490	1,724		
				大谷場保育園	大谷場保育園	-	-	-	-	-	-	-	-	-	-	-	-	○	-	▲	▲	-	A	30,208	-	-	30,208	-	1,897	314	898	
				辻保育園	辻保育園	-	-	-	-	-	-	-	-	-	-	-	-	○	-	▲	▲	-	C	36,090	-	-	36,090	439	1,211	-	1,904	
				曲本保育園	曲本保育園	-	-	-	-	-	-	-	-	-	-	-	-	○	-	▲	▲	-	C	34,486	-	-	34,486	471	1,856	495	1,700	
				大谷口保育園	大谷口保育園	-	-	-	-	-	-	-	-	-	-	-	-	○	-	▲	▲	-	A	34,486	-	3	34,489	-	957	336	641	
				武蔵浦和保育園	武蔵浦和保育園	-	-	-	-	-	-	-	-	-	-	-	-	○	-	▲	▲	-	C	43,842	-	3	43,845	-	1,986	1,608	2,547	
				尾間木保育園	尾間木保育園	-	-	-	-	-	-	-	-	-	-	-	-	-	○	-	▲	▲	-	A	30,208	-	-	30,208	428	1,043	-	1,514
				原山保育園	原山保育園	-	-	-	-	-	-	-	-	-	-	-	-	○	-	▲	▲	-	A	27,535	-	-	27,535	591	1,186	-	2,313	
				三室保育園	三室保育園	-	-	-	-	-	-	-	-	-	-	-	-	○	-	▲	▲	-	A	36,624	-	-	36,624	-	925	463	1,711	
				西町保育園	西町保育園	-	-	-	-	-	-	-	-	-	-	-	-	○	-	▲	▲	-	A	27,000	-	-	27,000	-	1,189	1,198	1,959	
				岩槻本町保育園	岩槻本町保育園	-	-	-	-	-	-	-	-	-	-	-	-	○	-	▲	▲	-	A	17,109	-	3	17,112	435	954	-	1,398	
				諏訪保育園	諏訪保育園	-	-	-	-	-	-	-	-	-	-	-	-	○	-	▲	▲	-	B	28,604	-	3	28,607	-	1,197	289	1,594	
				美幸保育園	美幸保育園	-	-	-	-	-	-	-	-	-	-	-	-	○	-	▲	▲	-	A	24,862	-	-	24,862	471	1,210	-	1,652	

※「○…指定または保有」、「▲(冷暖房)…施設の一部に保有」、「▲(入浴施設)…シャワー(温水)のみ保有」を表している。

■施設類型計

施設類型計														⑤防災状況														⑥コスト状況							
														施設名														収入				維持管理費			
																												施設名 (減価償却用)							
														地域防災計画での位置付け						避難場所としての機能															
1	2	3	4	5	6	7	8	9	10	11	12	13	14	15	16	17	1	2	3	4	5	6	7	8											
災害対策本部	避難場所	応急給水場所	医療救護所	拠点備蓄倉庫	仮設住宅建設候補地	避難場所運営委員会	備蓄の有無	通信設備	簡易トイレ	マンホールトイレ	調理設備	代替電源設備	冷暖房設備	入浴施設	収容可能スペース	耐風水害性	使用料	手数料	その他収入	収入計	燃料費【経常】	電気代【経常】	ガス代【経常】	上下水道代【経常】											
																		[平均]	[平均]	[平均]	[平均]	[平均]	[平均]	[平均]	[平均]										
																		(千円)	(千円)	(千円)	(千円)	(千円)	(千円)	(千円)	(千円)										
保育所				-	-	-	-	-	-	-	-	-	-	-	-	-	100.0%	-	100.0%	100.0%	-	-	28,433	-	1	28,434	179	1,264	362	1,527					

保育所

施設類型				⑥コスト状況																						
				維持管理費													維持管理費									
				建物管理委託料													維持管理費									
大分類	中分類	小分類	細分類	施設名 (減価償却用)	施設名	9	10	11	12	13	14	15	16	17	18	19	20	21	22	23	24	25				
						修繕料 【経常】	修繕料 【臨時】	役務費 (建物保険料) 【経常】	施設等保守 管理委託 【経常】	建設設計等 委託 【臨時】	その他委託 料 (維持管理) 【経常】	その他委託 料 (維持管理) 【臨時】	使用料及び 賃借料 【経常】	使用料及び 賃借料 【臨時】	工事請負費 【臨時】	公有財産・ 備品購入費 【経常】	公有財産・ 備品購入費 【臨時】	負担金等 (維持管理) 【経常】	負担金等 (維持管理) 【臨時】	その他 (維持管理) 【経常】	その他 (維持管理) 【臨時】	維持管理費 計				
(千円)	(千円)	(千円)	(千円)	(千円)	(千円)	(千円)	(千円)	(千円)	(千円)	(千円)	(千円)	(千円)	(千円)	(千円)	(千円)	(千円)	(千円)	(千円)	(千円)	(千円)	(千円)	(千円)				
市民 利用 施設	保健 福祉 系 施設	児童 福祉 施設	保育所	榎水保育園	榎水保育園	1,375	—	25	3,163	—	—	—	12	—	—	175	—	—	—	—	—	—	7,597			
				指扇保育園	指扇保育園	373	—	11	558	—	—	—	—	647	—	—	—	333	—	—	—	—	—	—	5,481	
				馬宮保育園	馬宮保育園	917	—	14	558	—	—	—	—	—	—	47	—	—	131	—	—	—	—	—	—	4,794
				三橋西保育園	三橋西保育園	1,333	—	11	3,163	—	—	—	—	—	—	12	—	—	1,350	—	—	—	—	—	—	8,581
				日進保育園	日進保育園	2,363	—	17	2,980	—	—	—	—	—	—	12	—	—	112	—	—	—	—	—	—	8,176
				東大成保育園	東大成保育園	459	—	10	3,318	—	—	—	—	—	—	12	—	—	282	—	—	—	—	—	—	7,098
				宮原保育園	宮原保育園	538	—	10	2,980	—	—	—	—	—	—	12	—	—	95	—	—	—	—	—	—	7,023
				大砂土保育園	大砂土保育園	743	—	6	3,448	—	—	—	—	—	—	12	—	—	226	—	—	—	—	—	—	8,075
				日進西保育園	日進西保育園	839	—	12	3,163	—	—	—	—	—	—	348	—	—	220	—	—	—	—	—	—	7,489
				奈良保育園	奈良保育園	1,031	—	13	2,980	—	—	—	—	—	—	12	—	—	56	—	—	—	—	—	—	7,187
				泰平保育園	泰平保育園	1,374	—	13	3,318	—	—	—	—	—	—	12	—	—	425	—	—	—	—	—	—	8,200
				大宮保育園	大宮保育園	328	8,953	10	4,041	—	—	—	—	—	—	512	—	—	99	—	—	—	—	—	—	17,032
				のびのびプラザ大宮	桜木保育園	272	—	2,207	13,510	—	—	—	—	—	—	327	—	—	107	—	—	—	—	—	—	22,689
				三橋保育園	三橋保育園	669	—	9	3,356	—	—	—	—	—	—	12	—	—	552	—	—	—	—	—	—	8,335
				天沼保育園	天沼保育園	155	—	18	560	—	—	—	—	2,324	—	23,332	—	61,370	170	—	—	—	—	—	—	90,569
				上小保育園	上小保育園	1,486	—	21	3,187	—	—	—	—	—	—	612	—	—	525	—	—	—	—	—	—	9,192
				大成保育園	大成保育園	276	—	6	3,185	5,346	—	—	—	—	—	300	—	—	229	—	—	—	—	—	—	12,816
				寿能保育園	寿能保育園	1,054	—	9	3,298	—	—	—	—	—	—	12	—	—	90	—	—	—	—	—	—	7,504
				大和田保育園	大和田保育園	1,117	—	11	2,922	—	—	—	—	—	—	300	—	—	664	—	—	—	—	—	—	7,451
				七里保育園	七里保育園	413	—	33	3,094	—	—	—	—	—	—	12	—	—	453	—	—	—	—	—	—	6,938
片柳保育園	片柳保育園	1,737	—	22	560	—	—	—	—	—	—	287	—	—	120	—	—	—	—	—	—	4,994				
東大宮保育園	東大宮保育園	988	—	21	3,030	—	—	—	—	—	—	342	—	—	263	—	—	—	—	—	—	8,986				
七里東保育園	七里東保育園	626	—	10	2,964	4,676	—	—	—	—	—	492	—	—	124	—	—	—	—	—	—	12,298				

保育所

施設類型				⑥コスト状況																						
				建物管理委託料													維持管理費									
				9	10	11		12		13		14		15		16	17	18	19	20	21	22	23	24	25	
				修繕料 【経常】	修繕料 【臨時】	役務費 (建物保険料) 【経常】	施設等保守 管理委託 【経常】	建設設計等 委託 【臨時】	その他委託 料 (維持管理) 【経常】	その他委託 料 (維持管理) 【臨時】	使用料及び 賃借料 【経常】	使用料及び 賃借料 【臨時】	工事請負費 【臨時】	公有財産・ 備品購入費 【経常】	公有財産・ 備品購入費 【臨時】	負担金等 (維持管理) 【経常】	負担金等 (維持管理) 【臨時】	その他 (維持管理) 【経常】	その他 (維持管理) 【臨時】	維持管理費 計						
(千円)	(千円)	(千円)	(千円)	(千円)	(千円)	(千円)	(千円)	(千円)	(千円)	(千円)	(千円)	(千円)	(千円)	(千円)	(千円)	(千円)	(千円)	(千円)	(千円)	(千円)	(千円)					
市民 利用 施設	保健 福祉 系 施設	児童 福祉 施設	保育所	春野保育園	春野保育園	364	—	15	3,171	—	—	—	12	—	—	17	—	—	—	—	—	—	6,725			
				上落合保育園	上落合保育園	100	—	4	3,446	5,994	—	—	—	12	—	—	—	183	—	—	—	—	—	—	12,676	
				与野本町保育園	与野本町保育園	84	—	33	646	—	—	—	—	12	—	—	—	65	—	—	—	—	—	—	—	3,544
				大戸保育園	大戸保育園	650	—	8	707	—	—	—	—	1,556	—	—	—	65	—	—	—	—	—	—	—	6,439
				下落合団地保育園	下落合団地保育園	1,232	—	—	581	—	—	—	—	12	—	—	—	671	—	—	—	—	—	—	—	5,112
				鈴谷西保育園	鈴谷西保育園	894	—	19	3,173	—	—	—	—	232	—	—	—	181	—	—	—	—	—	—	—	7,908
				鈴谷東保育園	鈴谷東保育園	897	—	—	3,320	—	—	—	—	9,528	—	—	—	210	—	—	—	—	—	—	—	16,473
				八王子保育園	八王子保育園	992	—	9	710	—	—	—	—	12	—	—	—	38	—	—	—	—	—	—	—	4,761
				大久保保育園	大久保保育園	1,390	5,400	4	3,142	—	—	—	—	254	—	—	—	78	—	—	—	—	—	—	—	13,736
				田島保育園	田島保育園	868	—	10	3,574	—	—	—	—	12	—	32,433	520	—	—	—	—	—	—	—	—	44,417
				白銀保育園	白銀保育園	1,100	—	—	508	—	—	—	—	22,133	—	—	107	—	—	—	—	—	—	—	—	27,047
				西堀保育園	西堀保育園	835	—	—	508	—	—	—	—	22,535	—	—	67	—	—	—	—	—	—	—	—	27,374
				上大久保保育園	上大久保保育園	1,523	3,002	3	680	—	—	—	—	396	—	—	43	—	—	—	—	—	—	—	—	9,217
				岸町保育園	岸町保育園	1,206	—	2	537	—	—	—	—	12	—	—	21	—	—	—	—	—	—	—	—	5,210
				本太保育園	本太保育園	1,309	—	3	635	—	—	—	—	12	—	—	641	—	—	—	—	—	—	—	—	5,278
				領家保育園	領家保育園	834	—	2	537	—	—	—	—	12	—	—	181	—	—	—	—	—	—	—	—	4,927
				駒場保育園	駒場保育園	2,320	—	3	537	—	—	—	—	484	—	—	302	—	—	—	—	—	—	—	—	7,288
				浦和中央保育園	浦和中央保育園	1,219	—	3	537	—	—	—	—	1,332	—	—	323	—	—	—	—	—	—	—	—	6,457
				常盤保育園	常盤保育園	922	—	7	2,708	—	—	—	—	398	—	—	167	—	—	—	—	—	—	—	—	6,223
				常盤北保育園	常盤北保育園	831	—	—	3,129	—	—	—	—	14	—	—	136	—	—	—	—	—	—	—	—	7,776
東仲町保育園	東仲町保育園	686	—	9	2,708	—	—	—	—	420	—	—	454	—	—	—	—	—	—	—	—	6,676				
大東保育園	大東保育園	508	—	—	1,256	—	—	—	—	59,981	3,726	—	137	—	—	—	—	—	—	—	—	69,521				
針ヶ谷保育園	針ヶ谷保育園	2,021	—	3	537	—	—	—	—	712	—	—	252	—	—	—	—	—	—	—	—	7,568				
南浦和保育園	南浦和保育園	1,682	—	3	3,574	—	—	—	—	636	—	—	75	—	—	—	—	—	—	—	—	8,113				

保育所

施設類型				施設名 (減価償却用)	施設名	⑥コスト状況																		
						維持管理費																		
						建物管理委託料																		
大分類	中分類	小分類	細分類	9	10	11	12	13	14	15	16	17	18	19	20	21	22	23	24	25				
				修繕料【経常】	修繕料【臨時】	役員費(建物保険料)【経常】	施設等保守管理委託【経常】	建設設計等委託【臨時】	その他委託料(維持管理)【経常】	その他委託料(維持管理)【臨時】	使用料及び賃借料【経常】	使用料及び賃借料【臨時】	工事請負費【臨時】	公有財産・備品購入費【経常】	公有財産・備品購入費【臨時】	負担金等(維持管理)【経常】	負担金等(維持管理)【臨時】	その他(維持管理)【経常】	その他(維持管理)【臨時】	維持管理費計				
				(千円)	(千円)	(千円)	(千円)	(千円)	(千円)	(千円)	(千円)	(千円)	(千円)	(千円)	(千円)	(千円)	(千円)	(千円)	(千円)	(千円)	(千円)			
市民利用施設	保健福祉系施設	児童福祉施設	保育所	文蔵保育園	文蔵保育園	1,117	—	—	3,532	—	—	—	17,160	—	—	120	—	—	—	—	—	25,178		
				白幡保育園	白幡保育園	147	—	3	550	—	—	—	—	672	—	—	242	—	—	—	—	—	4,863	
				大谷場保育園	大谷場保育園	1,124	—	—	508	—	—	—	—	27,005	—	—	46	—	—	—	—	—	31,792	
				辻保育園	辻保育園	508	—	—	550	—	—	—	—	22,325	—	—	269	—	—	—	—	—	—	27,206
				曲本保育園	曲本保育園	—	—	1	531	—	—	—	972	37,075	—	352,594	377	3,056	—	—	—	—	—	399,128
				大谷口保育園	大谷口保育園	1,347	—	8	777	82	—	—	280	14	—	—	58	—	—	—	—	—	—	4,500
				武蔵浦和保育園	武蔵浦和保育園	1,127	—	15	690	—	—	—	—	14	—	—	159	—	—	—	—	—	—	8,146
				尾間木保育園	尾間木保育園	747	—	7	537	—	—	—	—	313	—	—	307	—	—	—	—	—	—	4,896
				原山保育園	原山保育園	1,137	—	9	2,708	—	—	—	—	14	—	—	245	—	—	—	—	—	—	8,203
				三室保育園	三室保育園	490	—	3	537	—	—	—	—	684	—	—	60	—	—	—	—	—	—	4,873
				西町保育園	西町保育園	2,065	—	6	3,208	—	—	—	—	14	—	—	753	—	—	—	—	—	—	10,392
				岩槻本町保育園	岩槻本町保育園	614	—	5	892	—	—	—	—	52	—	—	487	—	—	—	—	—	—	4,837
				諏訪保育園	諏訪保育園	448	—	9	3,067	—	—	—	—	14	—	134,266	192	—	—	—	—	—	—	141,076
				美幸保育園	美幸保育園	1,830	—	11	850	—	—	—	—	50	—	—	417	—	—	—	—	—	—	6,491

■施設類型計

	⑥コスト状況																
	維持管理費																
	建物管理委託料																
	9	10	11	12	13	14	15	16	17	18	19	20	21	22	23	24	25
修繕料【経常】	修繕料【臨時】	役員費(建物保険料)【経常】	施設等保守管理委託【経常】	建設設計等委託【臨時】	その他委託料(維持管理)【経常】	その他委託料(維持管理)【臨時】	使用料及び賃借料【経常】	使用料及び賃借料【臨時】	工事請負費【臨時】	公有財産・備品購入費【経常】	公有財産・備品購入費【臨時】	負担金等(維持管理)【経常】	負担金等(維持管理)【臨時】	その他(維持管理)【経常】	その他(維持管理)【臨時】	維持管理費計	
[平均] (千円)	[平均] (千円)	[平均] (千円)	[平均] (千円)	[平均] (千円)	[平均] (千円)	[平均] (千円)	[平均] (千円)	[平均] (千円)	[平均] (千円)	[平均] (千円)	[平均] (千円)	[平均] (千円)	[平均] (千円)	[平均] (千円)	[平均] (千円)	[平均] (千円)	
保育所	945	285	45	2,183	264	—	59	4,161	61	9,519	254	50	—	—	—	—	21,157

保育所

施設類型				施設名 (減価償却用)	施設名	⑥コスト状況						⑦コスト指標							
						維持管理費			減価償却費	総コスト	指定管理料	収支差額	⑦コスト指標						
						26	27	28					1	2	3	4	5	6	7
						人件費計 (概算)	その他事業 運営費	事業運営費 計	29	30	31	32	1	2	3	4	5	6	7
(千円)	(千円)	(千円)	(千円)	(千円)	(千円)	(千円)	(千円)	(千円)	(千円)	(千円)	(千円)	(%)	(千円)	(千円)					
市民 利用 施設	保健 福祉 系 施設	児童 福祉 施設	保育所	榑水保育園	榑水保育園	109,727	—	109,727	—	117,324	—	92,195	117,324	1197.18	—	252.85	21.4%	7,597	16.37
				指扇保育園	指扇保育園	132,048	—	132,048	—	137,529	—	112,400	137,529	1273.42	—	237.12	18.3%	5,481	9.45
				馬宮保育園	馬宮保育園	128,055	—	128,055	—	132,849	—	107,452	132,849	1315.34	—	228.66	19.1%	4,794	8.25
				三橋西保育園	三橋西保育園	128,904	—	128,904	—	137,485	—	115,563	137,485	1636.73	—	286.43	15.9%	8,581	17.88
				日進保育園	日進保育園	135,023	—	135,023	903	144,102	—	120,309	144,102	1501.06	—	235.85	16.5%	8,176	13.38
				東大成保育園	東大成保育園	117,765	—	117,765	—	124,863	—	95,991	124,863	1189.17	—	228.27	23.1%	7,098	12.98
				宮原保育園	宮原保育園	141,925	—	141,925	390	149,338	—	123,407	149,338	1623.24	—	306.65	17.4%	7,023	14.42
				大砂土保育園	大砂土保育園	134,047	—	134,047	6,262	148,384	—	118,704	148,384	1469.14	—	199.71	20.0%	8,075	10.87
				日進西保育園	日進西保育園	108,157	—	108,157	—	115,646	—	93,458	115,646	1463.87	—	321.24	19.2%	7,489	20.80
				奈良保育園	奈良保育園	141,544	—	141,544	642	149,373	—	121,302	149,373	1396.01	—	233.40	18.8%	7,187	11.23
				泰平保育園	泰平保育園	148,886	—	148,886	—	157,086	—	130,620	157,086	1586.73	—	268.98	16.8%	8,200	14.04
				大宮保育園	大宮保育園	164,798	—	164,798	7,104	188,934	—	160,329	179,981	1682.07	—	257.48	15.9%	8,079	11.56
				のびのびプラザ大宮	桜木保育園	191,000	—	191,000	47,491	261,180	—	217,605	261,180	2535.72	—	187.90	16.7%	22,689	16.32
				三橋保育園	三橋保育園	148,331	—	148,331	6,698	163,364	—	136,631	163,364	1899.58	—	233.71	16.4%	8,335	11.92
				天沼保育園	天沼保育園	103,311	—	103,311	—	193,880	—	170,888	130,186	1446.51	—	355.70	17.7%	26,875	73.43
				上小保育園	上小保育園	119,807	—	119,807	448	129,447	—	105,922	129,447	1244.68	—	311.92	18.2%	9,192	22.15
				大成保育園	大成保育園	122,230	—	122,230	—	135,046	—	107,511	129,700	1259.22	—	293.44	21.2%	7,470	16.90
				寿能保育園	寿能保育園	154,156	—	154,156	—	161,660	—	134,392	161,660	985.73	—	296.62	16.9%	7,504	13.77
				大和田保育園	大和田保育園	99,612	—	99,612	—	107,063	—	85,944	107,063	1355.23	—	336.68	19.7%	7,451	23.43
				七里保育園	七里保育園	150,555	—	150,555	8,597	166,090	—	137,217	166,090	1581.81	—	307.01	17.4%	6,938	12.82
片柳保育園	片柳保育園	111,955	—	111,955	—	116,949	—	94,224	116,949	1409.02	—	340.96	19.4%	4,994	14.56				
東大宮保育園	東大宮保育園	121,250	—	121,250	—	130,236	—	100,830	130,236	1194.83	—	283.74	22.6%	8,986	19.58				
七里東保育園	七里東保育園	134,047	—	134,047	—	146,345	—	117,206	141,669	1311.75	—	241.34	20.6%	7,622	12.98				

保育所

施設類型				⑥コスト状況								⑦コスト指標							
				維持管理費			減価償却費	総コスト	指定管理料	収支差額									
				26	27	28													
				人件費計 (概算)	その他事業 運営費	事業運営費 計	29	30	31	32	1	2	3	4	5	6	7		
(千円)	(千円)	(千円)	(千円)	(千円)	(千円)	(千円)	(千円)	(千円)	(千円)	(千円)	(千円)	(%)	(千円)	(千円)					
市民 利用 施設	保健 福祉 系 施設	児童 福祉 施設	保育所	春野保育園	春野保育園	131,624	—	131,624	2,183	140,532	—	112,195	140,532	1301.22	—	242.72	20.2%	6,725	11.61
				上落合保育園	上落合保育園	136,782	—	136,782	—	149,458	—	124,329	143,464	1542.62	—	203.78	17.5%	6,682	9.49
				与野本町保育園	与野本町保育園	122,635	—	122,635	4,371	130,550	—	122,524	130,550	4351.67	—	439.56	6.1%	3,544	11.93
				大戸保育園	大戸保育園	132,984	—	132,984	6,830	146,253	—	119,788	146,253	1462.53	—	150.00	18.1%	6,439	6.60
				下落合団地保育園	下落合団地保育園	107,094	—	107,094	—	112,206	—	90,285	112,206	1496.08	—	300.93	19.5%	5,112	13.71
				鈴谷西保育園	鈴谷西保育園	116,619	—	116,619	—	124,527	—	103,141	124,527	1638.51	—	297.91	17.2%	7,908	18.92
				鈴谷東保育園	鈴谷東保育園	110,283	—	110,283	—	126,756	—	103,498	126,756	1527.18	—	248.55	18.3%	16,473	32.30
				八王子保育園	八王子保育園	128,435	—	128,435	—	133,196	—	108,067	133,196	1432.22	—	216.23	18.9%	4,761	7.73
				大久保保育園	大久保保育園	124,867	—	124,867	1,864	140,467	—	111,326	135,067	1205.96	—	195.75	21.6%	8,336	12.08
				田島保育園	田島保育園	207,685	—	207,685	3,742	255,844	—	206,388	223,411	1214.19	—	261.91	22.1%	11,984	14.05
				白銀保育園	白銀保育園	122,527	—	122,527	—	149,574	—	127,118	149,574	1591.21	—	204.25	15.0%	27,047	36.93
				西堀保育園	西堀保育園	133,964	—	133,964	—	161,338	—	129,793	161,338	1427.77	—	230.55	19.6%	27,374	39.12
				上大久保保育園	上大久保保育園	132,604	—	132,604	2,128	143,949	—	111,602	140,947	1044.05	—	195.76	22.9%	6,215	8.63
				岸町保育園	岸町保育園	205,262	—	205,262	2,171	212,643	—	172,540	212,643	1408.23	—	290.89	18.9%	5,210	7.13
				本太保育園	本太保育園	170,144	—	170,144	2,148	177,570	—	139,876	177,570	1250.49	—	248.70	21.2%	5,278	7.39
				領家保育園	領家保育園	146,380	—	146,380	1,705	153,012	—	122,535	153,012	1330.54	—	266.57	19.9%	4,927	8.58
				駒場保育園	駒場保育園	142,681	—	142,681	1,727	151,696	—	121,754	151,696	1342.44	—	261.09	19.7%	7,288	12.54
				浦和中央保育園	浦和中央保育園	126,398	—	126,398	1,643	134,498	—	107,765	134,498	1401.02	—	243.22	19.9%	6,457	11.68
				常盤保育園	常盤保育園	95,063	—	95,063	—	101,286	—	82,306	101,286	1426.56	—	265.84	18.7%	6,223	16.33
				常盤北保育園	常盤北保育園	103,311	—	103,311	—	111,087	—	83,552	111,087	1122.09	—	177.58	24.8%	7,776	12.43
東仲町保育園	東仲町保育園	110,892	—	110,892	—	117,568	—	94,845	117,568	1416.48	—	259.53	19.3%	6,676	14.74				
大東保育園	大東保育園	162,034	—	162,034	7,823	239,378	—	204,090	235,652	1614.05	—	294.12	15.0%	65,795	82.12				
針ヶ谷保育園	針ヶ谷保育園	165,596	—	165,596	2,112	175,276	—	136,513	175,276	1327.85	—	247.92	22.1%	7,568	10.70				
南浦和保育園	南浦和保育園	132,307	—	132,307	1,605	142,025	—	111,282	142,025	1224.35	—	263.01	21.6%	8,113	15.02				

保育所

施設類型				施設名 (減価償却用)	施設名	⑥コスト状況						⑦コスト指標							
						維持管理費			減価償却費	総コスト	指定管理料	収支差額	⑦コスト指標						
						26	27	28					29	30	31	32	1	2	3
大分類	中分類	小分類	細分類	人件費計 (概算)	その他事業 運営費	事業運営費 計	減価償却費	総コスト (支出計)	指定管理料 (参考)	収支差額 (支出計-収 入計)	臨時的経費 を除く総コス ト	利用1人当 たり総コスト	利用1件当 たり総コスト	床面積当 たり総コスト	総コストに占 める使用料 等収入の割 合	臨時的経費 を除く維持管 理費	床面積当 たり維持管理 費		
				(千円)	(千円)	(千円)	(千円)	(千円)	(千円)	(千円)	(千円)	(千円)	(千円)	(千円)	(%)	(千円)	(千円)		
市民 利用 施設	保健 福祉 系 施設	児童 福祉 施設	保育所	文蔵保育園	文蔵保育園	132,814	—	132,814	—	157,992	—	128,853	157,992	1519.15	—	273.00	18.4%	25.178	43.51
				白幡保育園	白幡保育園	159,177	—	159,177	1,820	165,860	—	129,235	165,860	1210.65	—	271.01	22.1%	4.863	7.95
				大谷場保育園	大谷場保育園	140,555	—	140,555	—	172,347	—	142,139	172,347	1538.81	—	264.83	17.5%	31.792	48.85
				辻保育園	辻保育園	147,268	—	147,268	—	174,474	—	138,384	174,474	1331.86	—	269.14	20.7%	27.206	41.97
				曲本保育園	曲本保育園	176,365	—	176,365	—	575,493	—	541,007	218,871	1658.11	—	226.38	15.8%	42.506	43.96
				大谷口保育園	大谷口保育園	134,177	—	134,177	2,045	140,722	—	106,234	140,360	1113.97	—	201.96	24.6%	4.138	5.95
				武蔵浦和保育園	武蔵浦和保育園	237,274	—	237,274	11,148	256,568	—	212,723	256,568	1574.04	—	161.26	17.1%	8.146	5.12
				尾間木保育園	尾間木保育園	157,051	—	157,051	—	161,947	—	131,739	161,947	1372.43	—	327.83	18.7%	4.896	9.91
				原山保育園	原山保育園	127,841	—	127,841	—	136,044	—	108,509	136,044	1374.18	—	277.64	20.2%	8.203	16.74
				三室保育園	三室保育園	171,124	—	171,124	11,555	187,552	—	150,928	187,552	1359.07	—	263.42	19.5%	4.873	6.84
				西町保育園	西町保育園	140,463	—	140,463	5,077	155,932	—	128,932	155,932	1575.07	—	149.07	17.3%	10.392	9.93
				岩槻本町保育園	岩槻本町保育園	114,279	—	114,279	—	119,116	—	102,004	119,116	1777.85	—	384.25	14.4%	4.837	15.60
				諏訪保育園	諏訪保育園	116,405	—	116,405	—	257,481	—	228,874	123,215	1232.15	—	172.33	23.2%	6.810	9.52
				美幸保育園	美幸保育園	121,250	—	121,250	27	127,768	—	102,906	127,768	1359.23	—	263.44	19.5%	6.491	13.38

■施設類型計

	⑥コスト状況														⑦コスト指標						
	維持管理費			減価償却費	総コスト	指定管理料	収支差額	⑦コスト指標													
	26	27	28					29	30	31	32	1	2	3	4	5	6	7			
人件費計 (概算)	その他事業 運営費	事業運営費 計	減価償却費	総コスト (支出計)	指定管理料 (参考)	収支差額 (支出計-収 入計)	臨時的経費 を除く総コス ト	利用1人当 たり総コスト	利用1件当 たり総コスト	床面積当 たり総コスト	総コストに占 める使用料 等収入の割 合	臨時的経費 を除く維持管 理費	床面積当 たり維持管理 費								
[平均] (千円)	[平均] (千円)	[平均] (千円)	[平均] (千円)	[平均] (千円)	[平均] (千円)	[平均] (千円)	[平均] (千円)	[平均] (千円)	[平均] (千円)	[平均] (千円)	[平均] (%)	[平均] (千円)	[平均] (千円)								
保育所	137,563	—	137,563	2,496	161,216	—	132,782	150,978	1,469.74	—	258.32	19.0%	10.919	18.04							

子育て支援センター

施設類型				施設名	①施設状況										②建物状況								
大分類	中分類	小分類	細分類		建物状況										耐震性		機能改善		機能改善(バリアフリー)				
					1	2	3	4	5	6	7	8	9	10	1	2	3	4	5	6	7	8	9
				所在地	開設年	延床面積 (㎡)	敷地面積 (㎡)	所有面積 (㎡)	複合施設区分	建物保有状況	土地保有状況	駐車可能台数 (台)	駐車可能台数 (車椅子利用者用) (台)	建築年 (年)	築年数	構造	耐震診断	耐震補強	アスベスト対策	車いす用エレベーター	身障者用トイレ	車いす用スロープ	
市民利用施設	保健福祉系施設	児童福祉施設	子育て支援センター	子育て支援センターみぬま	見沼区大和田町1丁目1387番1	H18	378	—	—	複合	所有	所有	—	—	H7	23	RC	—	—	●	—	●	●
				子育て支援センターおおみや	大宮区桜木町1丁目185番2	H16	411	—	—	複合	所有	所有	—	—	H27	2	RC	—	—	●	●	×	—
				子育て支援センターいわつき	岩槻区本町3丁目1番1	H17	212	—	—	複合	区分所有	一部所有	—	—	H8	21	RC	—	—	●	●	—	●
				子育て支援センターよの	中央区下落合6丁目10番3	H17	283	—	—	複合	所有	所有	—	—	S43	49	RC	実施済	実施済	●	—	×	●
				子育て支援センターみなみ	南区別所7丁目20番1	H25	405	—	—	複合	所有	所有	—	—	H22	7	S	—	—	●	—	×	—
				子育て支援センターにし	西区三橋6丁目382番1	H29	135	—	—	複合	所有	所有	—	—	S58	34	S	—	—	●	—	●	—

※ 機能改善:「●」…対応済、「▲」…対応中、「—」…対応不要、「×」…未対応を表している。

■施設類型計

施設類型	①施設状況										②建物状況								
	建物状況										耐震性		機能改善		機能改善(バリアフリー)				
	1	2	3	4	5	6	7	8	9	10	1	2	3	4	5	6	7	8	9
施設数	開設年	延床面積 [平均] (㎡)	敷地面積	所有面積	複合施設区分	建物保有状況	土地保有状況	駐車可能台数 [平均] (台)	駐車可能台数 (車椅子利用者用) [平均] (台)	建築年	築年数	構造	耐震診断 [実施率] (%)	耐震補強 [実施率] (%)	機能改善 (アスベスト対策) [実施率] (%)	車いす用エレベーター [実施率] (%)	身障者用トイレ [実施率] (%)	車いす用スロープ [実施率] (%)	
子育て支援センター	6	—	304	—	—	—	—	—	—	—	—	—	100.0%	100.0%	100.0%	100.0%	50.0%	100.0%	

子育て支援センター

施設類型				施設名	②建物状況				③利用状況		④運営状況																				
					機能改善(バリアフリー)			環境負荷低減	1	2	1	運営人員								運営日時											
					10	11	12					13	1	2	3	4	5	6	7	8	9	定休日									
大分類	中分類	小分類	細分類	自動ドア	手すり	点字ブロック	自然エネルギー・太陽光発電	年間利用者数	1日当たり利用者数	運営方法	常勤職員	再任用職員	非常勤職員	非常勤職員(所管課予算外)	臨時職員	臨時職員(所管課予算外)	委託職員	年間運営日数	月曜日	火曜日	水曜日	木曜日	金曜日	土曜日	日曜日	17	18				
市民利用施設	保健福祉系施設	児童福祉施設	子育て支援センター	子育て支援センターみぬま	●	●	●	×	21,031	65.72	包括委託	—	—	—	—	—	—	2.00	320							▲	9:00	16:00			
				子育て支援センターおおみや	●	×	×	×	52,716	166.30	包括委託	—	—	—	—	—	—	—	3.00	317								▲	9:00	16:00	
				子育て支援センターいわつき	×	×	×	×	13,893	45.85	包括委託	—	—	—	—	—	—	—	—	2.00	303								▲	9:00	16:00
				子育て支援センターよの	×	●	●	×	24,406	80.02	包括委託	—	—	—	—	—	—	—	—	2.00	305								▲	9:00	16:00
				子育て支援センターみなみ	●	×	●	×	58,992	186.68	包括委託	—	—	—	—	—	—	—	—	3.00	316								▲	9:00	16:00
				子育て支援センターにし	—	—	—	×	12,343	39.06	包括委託	—	—	—	—	—	—	—	—	2.00	316								▲	9:00	16:00

※ 定休日:「●」…毎週、「▲」…隔週、「■」…その他を表している。

■施設類型計

	②建物状況				③利用状況		④運営状況																				
	機能改善(バリアフリー)			環境負荷低減	1	2	1	運営人員								運営日時											
	10	11	12					13	1	2	3	4	5	6	7	8	9	定休日									
	自動ドア	手すり	点字ブロック	自然エネルギー・太陽光発電	年間利用者数	1日当たり利用者数	運営方法	常勤職員	再任用職員	非常勤職員	非常勤職員(所管課予算外)	臨時職員	臨時職員(所管課予算外)	委託職員	年間運営日数	月曜日	火曜日	水曜日	木曜日	金曜日	土曜日	日曜日	17	18			
	[実施率] (%)	[実施率] (%)	[実施率] (%)	[実施率] (%)	[平均] (人)	[平均] (人/日)	[直営率] (%)	[平均] (人)	[平均] (人)	[平均] (人)	[平均] (人)	[平均] (人)	[平均] (人)	[平均] (人)	[平均] (日)												
子育て支援センター	66.7%	50.0%	66.7%	0.0%	30,564	97	0.0%	—	—	—	—	—	—	2.33	313	—	—	—	—	—	—	—	—	—	—	—	

子育て支援センター

施設類型				施設名	⑤防災状況																	⑥コスト状況									
					地域防災計画での位置付け						避難場所としての機能											収入				維持管理費					
					1	2	3	4	5	6	7	8	9	10	11	12	13	14	15	16	17	1	2	3	4	5	光熱水費				
災害対策本部	避難場所	応急給水場所	医療救護所	拠点備蓄倉庫	仮設住宅建設候補地	避難場所運営委員会	備蓄の有無	通信設備	簡易トイレ	マンホールトイレ	調理設備	代替電源設備	冷暖房設備	入浴施設	収容可能スペース	耐風水害性	使用料	手数料	その他収入	収入計	燃料費【経常】	電気代【経常】	ガス代【経常】	上下水道代【経常】							
																			(千円)	(千円)	(千円)	(千円)	(千円)	(千円)	(千円)	(千円)					
市民利用施設	保健福祉系施設	児童福祉施設	子育て支援センター	子育て支援センターみぬま	-	-	-	-	-	-	-	-	-	-	-	-	-	-	○	-	-	-	269	269	-	645	-	48			
				子育て支援センターおおみや	-	-	-	-	-	-	-	-	-	-	-	-	-	-	-	-	○	-	-	-	-	-	-	749	-	-	
				子育て支援センターいわつき	-	-	-	-	-	-	-	-	-	-	-	-	-	-	-	-	-	○	-	-	-	-	-	-	223	-	82
				子育て支援センターよの	-	-	-	-	-	-	-	-	-	-	-	-	-	-	-	-	-	○	-	-	-	-	-	-	237	-	62
				子育て支援センターみなみ	-	-	-	-	-	-	-	-	-	-	-	-	-	-	-	-	-	-	○	-	-	-	-	-	799	190	224
				子育て支援センターにし	-	-	-	-	-	-	-	-	-	-	-	-	-	-	-	-	-	-	○	-	-	-	-	-	150	-	56

※「○…指定または保有」、「▲(冷暖房)…施設の一部に保有」、「▲(入浴施設)…シャワー(温水)のみ保有」を表している。

■施設類型計

施設類型	⑤防災状況																	⑥コスト状況									
	地域防災計画での位置付け						避難場所としての機能											収入				維持管理費					
	1	2	3	4	5	6	7	8	9	10	11	12	13	14	15	16	17	1	2	3	4	5	光熱水費				
災害対策本部	避難場所	応急給水場所	医療救護所	拠点備蓄倉庫	仮設住宅建設候補地	避難場所運営委員会	備蓄の有無	通信設備	簡易トイレ	マンホールトイレ	調理設備	代替電源設備	冷暖房設備	入浴施設	収容可能スペース	耐風水害性	使用料	手数料	その他収入	収入計	燃料費【経常】	電気代【経常】	ガス代【経常】	上下水道代【経常】			
																			[平均]	[平均]	[平均]	[平均]	[平均]	[平均]	[平均]	[平均]	
																			(千円)	(千円)	(千円)	(千円)	(千円)	(千円)	(千円)	(千円)	
子育て支援センター	-	-	-	-	-	-	-	-	-	-	-	-	-	-	-	-	-	100.0%	-	-	-	45	45	-	467	32	79

子育て支援センター

施設類型				施設名	⑥コスト状況								⑥コスト状況								
					維持管理費				建物管理委託料				維持管理費				建物管理委託料				
					9	10	11	12	13	14	15	16	17	18	19	20	21	22	23	24	25
修繕料【経常】	修繕料【臨時】	役員費(建物保険料)【経常】	施設等保守管理委託【経常】	建設設計等委託【臨時】	その他委託料(維持管理)【経常】	その他委託料(維持管理)【臨時】	使用料及び賃借料【経常】	使用料及び賃借料【臨時】	工事請負費【臨時】	公有財産・備品購入費【経常】	公有財産・備品購入費【臨時】	負担金等(維持管理)【経常】	負担金等(維持管理)【臨時】	その他(維持管理)【経常】	その他(維持管理)【臨時】	維持管理費計					
(千円)	(千円)	(千円)	(千円)	(千円)	(千円)	(千円)	(千円)	(千円)	(千円)	(千円)	(千円)	(千円)	(千円)	(千円)	(千円)	(千円)	(千円)				
市民利用施設	保健福祉系施設	児童福祉施設	子育て支援センター	子育て支援センターみぬま	—	—	—	826	—	—	—	—	—	—	—	—	—	1,519			
				子育て支援センターおおみや	—	—	—	—	—	—	—	—	—	—	—	—	—	—	—	749	
				子育て支援センターいわつき	66	—	1	841	—	—	—	—	—	—	—	1,663	—	—	—	2,876	
				子育て支援センターよの	—	—	—	60	—	—	—	—	—	—	—	—	—	—	—	359	
				子育て支援センターみなみ	112	—	35	2,046	—	—	—	—	—	—	—	1	—	—	2	—	3,409
				子育て支援センターにし	25	—	—	199	—	—	—	—	—	—	—	—	—	—	23	—	453

■施設類型計

施設類型				施設名	⑥コスト状況								⑥コスト状況							
					維持管理費				建物管理委託料				維持管理費				建物管理委託料			
					9	10	11	12	13	14	15	16	17	18	19	20	21	22	23	24
修繕料【経常】	修繕料【臨時】	役員費(建物保険料)【経常】	施設等保守管理委託【経常】	建設設計等委託【臨時】	その他委託料(維持管理)【経常】	その他委託料(維持管理)【臨時】	使用料及び賃借料【経常】	使用料及び賃借料【臨時】	工事請負費【臨時】	公有財産・備品購入費【経常】	公有財産・備品購入費【臨時】	負担金等(維持管理)【経常】	負担金等(維持管理)【臨時】	その他(維持管理)【経常】	その他(維持管理)【臨時】	維持管理費計				
[平均](千円)	[平均](千円)	[平均](千円)	[平均](千円)	[平均](千円)	[平均](千円)	[平均](千円)	[平均](千円)	[平均](千円)	[平均](千円)	[平均](千円)	[平均](千円)	[平均](千円)	[平均](千円)	[平均](千円)	[平均](千円)	[平均](千円)				
子育て支援センター				34	—	6	662	—	—	—	—	—	—	0	277	—	4	—	1,561	

子育て支援センター

施設類型				施設名	⑥コスト状況				⑦コスト指標									
					事業運営費			減価償却費	総コスト	指定管理料	収支差額	1	2	3	4	5	6	7
					26	27	28											
大分類	中分類	小分類	細分類	人件費計 (概算)	その他事業 運営費	事業運営費 計	減価償却費	総コスト (支出計)	指定管理料 (参考)	収支差額 (支出計-収 入計)	臨時的経費 を除く総コス ト	利用1人当 たり総コス ト	利用1件当 たり総コス ト	床面積当 たり総コス ト	総コストに 占める使用 料等収入の 割合	臨時的経費 を除く維持 管理費	床面積当 たり維持管 理費	
				(千円)	(千円)	(千円)	(千円)	(千円)	(千円)	(千円)	(千円)	(千円)	(千円)	(千円)	(千円)	(%)	(千円)	(千円)
市民 利用 施設	保健 福祉 系 施設	児童 福祉 系 施設	子育て支援センター	子育て支援センターみぬま	—	7,623	7,623	8,275	17,417	—	17,148	17,417	0.83	—	46.09	1.5%	1,519	4.02
				子育て支援センターおおみや	—	15,251	15,251	963	16,963	—	16,963	16,963	0.32	—	41.27	—	749	1.82
				子育て支援センターいづつき	—	6,266	6,266	232	9,374	—	9,374	9,374	0.67	—	44.22	—	2,876	13.57
				子育て支援センターよの	—	8,783	8,783	—	9,142	—	9,142	9,142	0.37	—	32.30	—	359	1.27
				子育て支援センターみなみ	—	12,591	12,591	4,026	20,026	—	20,026	20,026	0.34	—	49.44	—	3,408	8.41
				子育て支援センターにし	—	8,689	8,689	998	10,140	—	10,140	10,140	0.82	—	75.00	—	453	3.35

■施設類型計

	⑥コスト状況				⑦コスト指標									
	事業運営費			減価償却費	総コスト	指定管理料	収支差額	1	2	3	4	5	6	7
	26	27	28											
人件費計 (概算)	その他事業 運営費	事業運営費 計	減価償却費	総コスト (支出計)	指定管理料 (参考)	収支差額 (支出計-収 入計)	臨時的経費 を除く総コス ト	利用1人当 たり総コス ト	利用1件当 たり総コス ト	床面積当 たり総コス ト	総コストに 占める使用 料等収入の 割合	臨時的経費 を除く維持 管理費	床面積当 たり維持管 理費	
[平均] (千円)	[平均] (千円)	[平均] (千円)	[平均] (千円)	[平均] (千円)	[平均] (千円)	[平均] (千円)	[平均] (千円)	[平均] (千円)	[平均] (千円)	[平均] (千円)	[平均] (%)	[平均] (千円)	[平均] (千円)	
子育て支援センター	—	9,867	9,867	2,416	13,844	—	13,799	13,843	0.56	—	48.05	0.3%	1,561	5.41

児童センター

施設類型				施設名	①施設状況								②建物状況											
					建物状況			耐震性		機能改善		機能改善(バリアフリー)												
大分類	中分類	小分類	細分類		1 所在地	2 開設年	3 延床面積 (㎡)	4 敷地面積 (㎡)	5 所有面積 (㎡)	6 複合施設区分	7 建物保有状況	8 土地保有状況	9 駐車可能台数 (台)	10 駐車可能台数 (車椅子利用者用) (台)	1 建築年	2 築年数 (年)	3 構造	4 耐震診断	5 耐震補強	6 機能改善 (アスベスト対策)	7 車いす用エレベータ	8 身障者用トイレ	9 車いす用スロープ	
市民利用施設	保健福祉系施設	児童福祉施設	児童センター	文蔵児童センター	南区文蔵4丁目19番3	H11	299	—	—	複合	所有	所有	—	—	H10	19	RC	—	—	●	—	—	—	
			浦和別所児童センター	南区別所2丁目15番6	H12	352	484	484	複合	所有	所有	—	—	—	—	H11	18	RC	—	—	●	●	●	—
			三橋児童センター	大宮区三橋2丁目59番	S56	416	776	776	複合	所有	所有	—	—	—	—	S55	37	S	—	—	●	—	—	—
			植竹児童センター	北区盆栽町430番	S57	445	607	600	複合	所有	所有	—	—	—	—	S56	36	S	—	—	●	—	—	—
			天沼児童センター	大宮区天沼町1丁目194番	S59	406	989	989	複合	所有	所有	—	—	—	—	S58	34	S	—	—	●	—	—	—
			宮原児童センター	北区宮原町4丁目66番13	S60	399	868	868	複合	所有	所有	—	—	—	—	S59	33	S	—	—	●	—	●	—
			植水児童センター	西区大字中野林174番1	H2	434	1,164	1,164	複合	所有	所有	—	—	5	—	H1	28	S	—	—	●	—	●	●
			本郷児童センター	北区本郷町1065番3	H3	437	840	840	複合	所有	所有	—	—	—	—	H2	27	S	—	—	●	—	●	●
			片柳児童センター	見沼区大字東新井710番78	H4	445	1,738	1,738	複合	所有	所有	—	—	—	—	H3	26	RC	—	—	●	—	●	●
			春野児童センター	見沼区春野1丁目7番1	H6	461	—	—	複合	所有	所有	—	—	—	—	H5	24	RC	—	—	●	●	●	—
			与野本町児童センター	中央区本町東5丁目17番25	H9	839	1,099	1,099	複合	所有	所有	—	—	—	—	H8	21	RC	—	—	●	●	●	●
			向原児童センター	中央区下落合7丁目11番9	H3	442	711	—	単独	所有	借上	—	—	—	—	S50	42	RC	—	—	●	—	●	●
			大戸児童センター	中央区大戸6丁目2番19	H5	274	320	320	複合	所有	所有	—	—	—	—	H4	25	W	—	—	●	—	●	●
			馬宮児童センター	西区大字西遊馬533番1	H14	402	—	—	複合	所有	所有	—	—	—	—	H13	16	RC	—	—	●	●	●	●
			大久保東児童センター	桜区大字大久保領家131番6	H16	409	—	—	複合	所有	所有	—	—	—	—	H15	14	RC	—	—	●	—	●	●
			岩槻児童センター	岩槻区本町1丁目11番11	S57	1,107	1,155	1,155	単独	所有	所有	—	—	—	—	S56	36	RC	—	—	●	—	●	●
			仲本児童センター	浦和区東仲町28番15	H23	684	619	619	複合	所有	所有	—	—	—	—	H22	7	RC	—	—	●	●	●	●
			尾間木児童センター	緑区大字大間木472番	—	773	—	—	複合	所有	所有	—	—	—	—	H27	2	RC	—	—	●	●	●	—

※ 機能改善:「●」…対応済、「▲」…対応中、「—」…対応不要、「×」…未対応を表している。

■施設類型計

	①施設状況										②建物状況										
	建物状況			耐震性		機能改善		機能改善(バリアフリー)													
	1 施設数	2 開設年	3 延床面積 [平均] (㎡)	4 敷地面積	5 所有面積	6 複合施設区分	7 建物保有状況	8 土地保有状況	9 駐車可能台数 [平均] (台)	10 駐車可能台数 (車椅子利用者用) [平均] (台)	1 建築年	2 築年数	3 構造	4 耐震診断 [実施率] (%)	5 耐震補強 [実施率] (%)	6 機能改善 (アスベスト対策) [実施率] (%)	7 車いす用エレベータ [実施率] (%)	8 身障者用トイレ [実施率] (%)	9 車いす用スロープ [実施率] (%)		
児童センター	18	—	501	—	—	—	—	—	0	—	—	—	—	—	—	100.0%	100.0%	100.0%	100.0%	100.0%	100.0%

児童センター

施設類型				②建物状況				③利用状況		④運営状況																			
										運営人員								運営日時											
										運営人員								運営日時											
大分類	中分類	小分類	細分類	施設名	機能改善(バリアフリー)				環境負荷低減		③利用状況		④運営状況																
					10	11	12	13	1	2	1	2	1	2	3	4	5	6	7	8	9	10	11	12	13	14	15	16	17
				自動ドア	手すり	点字ブロック	自然エネルギー・太陽光発電	年間利用者数	1日当たり利用者数	運営方法	常勤職員	再任用職員	非常勤職員	非常勤職員(所管課予算外)	臨時職員	臨時職員(所管課予算外)	委託職員	年間運営日数	月曜日	火曜日	水曜日	木曜日	金曜日	土曜日	日曜日	開始時間	終了時間		
								(人)	(人/日)		(人)	(人)	(人)	(人)	(人)	(人)	(人)	(日)											
市民利用施設	保健福祉系施設	児童福祉施設	児童センター	文蔵児童センター	-	-	●	×	24,609	71.12	指定管理(使用料)	4.00	-	-	-	-	1.00	-	346								9:00	18:00	
			浦和別所児童センター	-	-	●	×	22,612	65.35	指定管理(使用料)	5.00	-	-	-	-	-	1.00	-	346									9:00	18:00
			三橋児童センター	-	-	-	×	25,439	73.52	指定管理(使用料)	4.00	-	-	-	-	-	1.00	-	346									9:00	18:00
			植竹児童センター	-	-	-	×	24,818	72.36	指定管理(使用料)	4.00	-	-	-	-	-	2.00	-	343									9:00	18:00
			天沼児童センター	-	-	-	×	18,801	54.34	指定管理(使用料)	4.00	-	-	-	-	-	1.00	-	346									9:00	18:00
			宮原児童センター	-	-	-	×	24,914	72.21	指定管理(使用料)	4.00	-	-	-	-	-	1.00	-	345									9:00	18:00
			植水児童センター	-	-	-	×	17,326	50.08	指定管理(使用料)	4.00	-	-	-	-	-	2.00	-	346									9:00	18:00
			本郷児童センター	-	-	-	×	23,849	68.93	指定管理(使用料)	3.00	-	-	-	-	-	3.00	-	346									9:00	18:00
			片柳児童センター	●	-	-	×	26,291	76.21	指定管理(使用料)	5.00	-	-	-	-	-	-	-	-	345								9:00	18:00
			春野児童センター	●	-	-	×	19,576	56.58	指定管理(使用料)	4.00	-	-	-	-	-	1.00	-	346									9:00	18:00
			与野本町児童センター	●	●	●	×	28,986	131.16	指定管理(使用料)	5.00	-	-	-	-	-	1.00	-	221									9:00	18:00
			向原児童センター	●	-	-	×	30,619	89.53	指定管理(使用料)	3.00	-	-	-	-	-	4.00	-	342									9:00	18:00
			大戸児童センター	●	-	-	×	29,946	86.55	指定管理(使用料)	4.00	-	-	-	-	-	2.00	-	346									9:00	18:00
			馬宮児童センター	-	-	-	×	33,702	97.40	指定管理(使用料)	5.00	-	-	-	-	-	-	-	346									9:00	18:00
			大久保東児童センター	-	●	●	×	37,769	109.16	指定管理(使用料)	4.00	-	-	-	-	-	1.00	-	346									9:00	18:00
			岩槻児童センター	●	-	-	×	46,548	134.53	指定管理(使用料)	6.00	-	-	-	-	-	1.00	-	346									9:00	18:00
			仲本児童センター	-	-	●	×	35,814	103.51	指定管理(使用料)	3.00	-	-	-	-	-	2.00	-	346									9:00	18:00
			尾間木児童センター	●	-	●	×	74,876	217.66	指定管理(使用料)	3.00	-	-	-	-	-	2.00	-	344									9:00	18:00

※ 定休日:「●…毎週」、「▲…隔週」、「■…その他」を表している。

■施設類型計

	②建物状況				③利用状況		④運営状況																	
	機能改善(バリアフリー)			環境負荷低減			運営人員								運営日時									
	10	11	12				13	1	2	3	4	5	6	7	8	9	定休日							
	自動ドア	手すり	点字ブロック	自然エネルギー・太陽光発電	年間利用者数	1日当たり利用者数	運営方法	常勤職員	再任用職員	非常勤職員	非常勤職員(所管課予算外)	臨時職員	臨時職員(所管課予算外)	委託職員	年間運営日数	月曜日	火曜日	水曜日	木曜日	金曜日	土曜日	日曜日	開始時間	終了時間
[実施率] (%)	[実施率] (%)	[実施率] (%)	[実施率] (%)	[平均] (人)	[平均] (人/日)	[直営率] (%)	[平均] (人)	[平均] (人)	[平均] (人)	[平均] (人)	[平均] (人)	[平均] (人)	[平均] (人)	[平均] (日)										
児童センター	100.0%	100.0%	100.0%	0.0%	30,361	91	0.0%	4.11	-	-	-	-	1.44	-	338	-	-	-	-	-	-	-	-	-

児童センター

施設類型				施設名	⑤防災状況													⑥コスト状況											
					地域防災計画での位置付け						避難場所としての機能							収入				維持管理費							
					1	2	3	4	5	6	7	8	9	10	11	12	13	14	15	16	17	1	2	3	4	5	光熱水費		
災害対策本部	避難場所	応急給水場所	医療救護所	拠点備蓄倉庫	仮設住宅建設候補地	避難場所運営委員会	備蓄の有無	通信設備	簡易トイレ	マンホールトイレ	調理設備	代替電源設備	冷暖房設備	入浴施設	収容可能スペース	耐風水害性	使用料	手数料	その他収入	収入計	燃料費【経常】	電気代【経常】	ガス代【経常】	上下水道代【経常】					
																					(千円)	(千円)	(千円)	(千円)	(千円)	(千円)	(千円)	(千円)	
大分類	中分類	小分類	細分類	児童センター	文蔵児童センター	-	-	-	-	-	-	-	-	-	-	-	-	-	-	C	-	-	17,698	17,698	-	-	-	-	
				浦和別所児童センター	-	-	-	-	-	-	-	-	-	-	-	-	-	-	-	-	A	-	-	24,660	24,660	-	-	-	-
				三橋児童センター	-	-	-	-	-	-	-	-	-	-	-	-	-	-	-	-	A	-	-	27,642	27,642	-	-	-	-
				植竹児童センター	-	-	-	-	-	-	-	-	-	-	-	-	-	-	-	-	A	-	-	28,765	28,765	-	-	-	-
				天沼児童センター	-	-	-	-	-	-	-	-	-	-	-	-	-	-	-	-	A	-	-	27,072	27,072	-	-	-	-
				宮原児童センター	-	-	-	-	-	-	-	-	-	-	-	-	-	-	-	-	A	-	-	26,518	26,518	-	-	-	-
				植水児童センター	-	-	-	-	-	-	-	-	-	-	-	-	-	-	-	-	C	-	-	29,107	29,107	-	-	-	-
				本郷児童センター	-	-	-	-	-	-	-	-	-	-	-	-	-	-	-	-	A	-	-	30,253	30,253	-	-	-	-
				片柳児童センター	-	-	-	-	-	-	-	-	-	-	-	-	-	-	-	-	B	-	-	30,169	30,169	-	-	-	-
				春野児童センター	-	-	-	-	-	-	-	-	-	-	-	-	-	-	-	-	C	-	-	27,287	27,287	-	-	-	-
				与野本町児童センター	-	-	-	-	-	-	-	-	-	-	-	-	-	-	-	-	A	-	-	58,034	58,034	-	-	-	-
				向原児童センター	-	-	-	-	-	-	-	-	-	-	-	-	-	-	-	-	A	-	-	25,037	25,037	-	-	-	-
				大戸児童センター	-	-	-	-	-	-	-	-	-	-	-	-	-	-	-	-	B	-	-	18,806	18,806	-	-	-	-
				馬宮児童センター	-	-	-	-	-	-	-	-	-	-	-	-	-	-	-	-	C	-	-	26,340	26,340	1	699	610	734
				大久保東児童センター	-	-	-	-	-	-	-	-	-	-	-	-	-	-	-	-	C	-	-	24,193	24,193	-	-	-	-
				岩槻児童センター	-	-	-	-	-	-	-	-	-	-	-	-	-	-	-	-	A	-	-	65,526	65,526	-	-	-	-
				仲本児童センター	-	-	-	-	-	-	-	-	-	-	-	-	-	-	-	-	A	-	-	40,465	40,465	-	-	-	-
				尾間木児童センター	-	-	-	-	-	-	-	-	-	-	-	-	-	-	-	-	C	-	-	45,749	45,749	-	-	-	-

※「○…指定または保有」、「▲(冷暖房)…施設の一部に保有」、「▲(入浴施設)…シャワー(温水)のみ保有」を表している。

■施設類型計

	⑤防災状況																	⑥コスト状況							
	地域防災計画での位置付け						避難場所としての機能											収入				維持管理費			
	1	2	3	4	5	6	7	8	9	10	11	12	13	14	15	16	17	1	2	3	4	5	光熱水費		
災害対策本部	避難場所	応急給水場所	医療救護所	拠点備蓄倉庫	仮設住宅建設候補地	避難場所運営委員会	備蓄の有無	通信設備	簡易トイレ	マンホールトイレ	調理設備	代替電源設備	冷暖房設備	入浴施設	収容可能スペース	耐風水害性	使用料	手数料	その他収入	収入計	燃料費【経常】	電気代【経常】	ガス代【経常】	上下水道代【経常】	
																	[平均]	[平均]	[平均]	[平均]	[平均]	[平均]	[平均]	[平均]	
																	(千円)	(千円)	(千円)	(千円)	(千円)	(千円)	(千円)	(千円)	
児童センター	-	-	-	-	-	-	-	-	-	-	-	-	-	-	-	-	-	-	-	31,851	31,851	0	39	34	41

児童センター

施設類型				⑥コスト状況								⑥コスト状況											
				維持管理費				建物管理委託料				維持管理費				建物管理委託料							
				9	10	11	12	13	14	15	16	17	18	19	20	21	22	23	24	25			
大分類	中分類	小分類	細分類	施設名	修繕料【経常】	修繕料【臨時】	役員費(建物保険料)【経常】	施設等保守管理委託【経常】	建設設計等委託【臨時】	その他委託料(維持管理)【経常】	その他委託料(維持管理)【臨時】	使用料及び賃借料【経常】	使用料及び賃借料【臨時】	工事請負費【臨時】	公有財産・備品購入費【経常】	公有財産・備品購入費【臨時】	負担金等(維持管理)【経常】	負担金等(維持管理)【臨時】	その他(維持管理)【経常】	その他(維持管理)【臨時】	維持管理費計		
					(千円)	(千円)	(千円)	(千円)	(千円)	(千円)	(千円)	(千円)	(千円)	(千円)	(千円)	(千円)	(千円)	(千円)	(千円)	(千円)	(千円)	(千円)	(千円)
市民利用施設	保健福祉系施設	児童福祉施設	児童センター	文蔵児童センター	—	—	—	—	—	1,468	—	—	—	—	—	—	—	—	—	—	—	1,468	
			浦和別所児童センター	—	—	29	—	—	2,045	—	—	—	—	—	—	—	—	—	—	—	—	—	2,074
			三橋児童センター	—	—	32	—	—	2,292	—	—	—	—	—	—	—	—	—	—	—	—	—	2,324
			植竹児童センター	—	7,179	34	—	—	2,385	—	—	—	—	—	—	—	—	—	—	—	—	—	9,598
			天沼児童センター	—	—	32	—	—	2,245	—	—	—	—	—	—	—	—	—	—	—	—	—	2,277
			宮原児童センター	—	5,963	31	—	—	2,199	—	—	—	—	—	—	—	—	—	—	—	—	—	8,193
			植水児童センター	—	—	34	—	—	2,413	—	300	—	—	—	—	—	—	—	—	—	—	—	2,747
			本郷児童センター	—	—	35	—	—	2,509	—	—	—	—	—	—	—	—	—	—	—	—	—	2,544
			片柳児童センター	—	—	35	—	—	2,502	—	—	—	—	—	—	—	—	—	—	—	—	—	2,537
			春野児童センター	—	—	—	—	—	2,263	—	—	—	—	—	—	—	—	—	—	—	—	—	2,263
			与野本町児童センター	—	—	68	—	—	4,812	—	—	—	—	90,199	—	—	—	—	—	—	—	—	95,079
			向原児童センター	—	—	29	—	—	2,076	—	—	2,607	—	—	—	—	—	—	—	—	—	—	4,712
			大戸児童センター	—	—	22	—	—	1,559	—	—	—	—	—	—	—	—	—	—	—	—	—	1,581
			馬宮児童センター	398	—	9	—	—	2,184	—	—	122	—	—	—	—	—	—	—	—	—	—	4,757
			大久保東児童センター	—	—	—	—	—	2,006	—	—	—	—	—	—	—	—	—	—	—	—	—	2,006
			岩槻児童センター	—	—	77	—	—	5,433	—	—	—	—	—	—	—	—	—	—	—	—	—	5,510
			仲本児童センター	—	—	47	—	—	3,355	—	—	—	—	—	—	—	—	—	—	—	—	—	3,402
			尾間木児童センター	—	—	—	—	—	3,794	—	—	—	—	—	—	—	—	—	—	—	—	—	3,794

■施設類型計

	⑥コスト状況								⑥コスト状況							
	維持管理費				建物管理委託料				維持管理費				建物管理委託料			
	9	10	11	12	13	14	15	16	17	18	19	20	21	22	23	24
修繕料【経常】	修繕料【臨時】	役員費(建物保険料)【経常】	施設等保守管理委託【経常】	建設設計等委託【臨時】	その他委託料(維持管理)【経常】	その他委託料(維持管理)【臨時】	使用料及び賃借料【経常】	使用料及び賃借料【臨時】	工事請負費【臨時】	公有財産・備品購入費【経常】	公有財産・備品購入費【臨時】	負担金等(維持管理)【経常】	負担金等(維持管理)【臨時】	その他(維持管理)【経常】	その他(維持管理)【臨時】	維持管理費計
[平均]	[平均]	[平均]	[平均]	[平均]	[平均]	[平均]	[平均]	[平均]	[平均]	[平均]	[平均]	[平均]	[平均]	[平均]	[平均]	[平均]
(千円)	(千円)	(千円)	(千円)	(千円)	(千円)	(千円)	(千円)	(千円)	(千円)	(千円)	(千円)	(千円)	(千円)	(千円)	(千円)	(千円)
児童センター	22	730	29	—	—	2,641	—	168	—	5,011	—	—	—	—	—	8,715

児童センター

施設類型				施設名	⑥コスト状況								⑦コスト指標					
					事業運営費			減価償却費	総コスト	指定管理料	収支差額	1	2	3	4	5	6	7
					26	27	28											
大分類	中分類	小分類	細分類	人件費計 (概算)	その他事業 運営費	事業運営費 計	減価償却費	総コスト (支出計)	指定管理料 (参考)	収支差額 (支出計-収入計)	1	2	3	4	5	6	7	
				(千円)	(千円)	(千円)	(千円)	(千円)	(千円)	(千円)	(千円)	(千円)	(千円)	(千円)	(%)	(千円)	(千円)	
市民 利用 施設	保健 福祉 系 施設	児童 福祉 施設	児童センター	文蔵児童センター	13,907	766	14,673	1,828	17,969	28,835	271	17,969	0.73	—	60.10	98.5%	1,468	4.91
			浦和別所児童センター	19,377	1,067	20,444	3,733	26,251	30,783	1,591	26,251	1.16	—	74.58	93.9%	2,074	5.89	
			三橋児童センター	21,720	1,196	22,916	—	25,240	27,822	-2,402	25,240	0.99	—	60.67	109.5%	2,324	5.59	
			榑竹児童センター	22,603	1,245	23,848	—	33,446	32,507	4,681	26,267	1.06	—	59.03	109.5%	2,419	5.44	
			天沼児童センター	21,273	1,171	22,444	320	25,041	27,183	-2,031	25,041	1.33	—	61.68	108.1%	2,277	5.61	
			宮原児童センター	20,837	1,147	21,984	906	31,083	26,709	4,565	25,120	1.01	—	62.96	105.6%	2,230	5.59	
			榑水児童センター	22,872	1,260	24,132	—	26,879	29,062	-2,228	26,879	1.55	—	61.93	108.3%	2,747	6.33	
			本郷児童センター	23,772	1,309	25,081	—	27,625	29,236	-2,628	27,625	1.16	—	63.22	109.5%	2,544	5.82	
			片柳児童センター	23,706	1,306	25,012	3,753	31,302	29,081	1,133	31,302	1.19	—	70.34	96.4%	2,537	5.70	
			春野児童センター	21,441	1,181	22,622	1,638	26,523	36,179	-764	26,523	1.35	—	57.53	102.9%	2,263	4.91	
			与野本町児童センター	45,602	2,511	48,113	5,970	149,162	51,514	91,128	58,963	2.03	—	70.28	98.4%	4,880	5.82	
			向原児童センター	19,674	1,084	20,758	1,620	27,090	27,166	2,053	27,090	0.88	—	61.29	92.4%	4,712	10.66	
			大戸児童センター	14,777	814	15,591	—	17,172	19,509	-1,634	17,172	0.57	—	62.67	109.5%	1,581	5.77	
			馬宮児童センター	20,697	1,140	21,837	2,666	29,260	34,173	2,920	29,260	0.87	—	72.79	90.0%	4,757	11.83	
			大久保東児童センター	19,011	1,047	20,058	2,348	24,412	25,097	219	24,412	0.65	—	59.69	99.1%	2,006	4.90	
			岩槻児童センター	51,489	2,836	54,325	3,288	63,123	39,311	-2,403	63,123	1.36	—	57.02	103.8%	5,510	4.98	
			仲本児童センター	31,796	1,751	33,547	3,752	40,701	29,139	236	40,701	1.14	—	59.50	99.4%	3,402	4.97	
			尾間木児童センター	35,948	1,980	37,928	2,560	44,282	30,118	-1,467	44,282	—	—	57.29	103.3%	3,794	4.91	

■施設類型計

	⑥コスト状況								⑦コスト指標						
	事業運営費			減価償却費	総コスト	指定管理料	収支差額	1	2	3	4	5	6	7	
	26	27	28												29
	人件費計 (概算)	その他事業 運営費	事業運営費 計	減価償却費	総コスト (支出計)	指定管理料 (参考)	収支差額 (支出計-収入計)	1	2	3	4	5	6	7	
[平均] (千円)	[平均] (千円)	[平均] (千円)	[平均] (千円)	[平均] (千円)	[平均] (千円)	[平均] (千円)	[平均] (千円)	[平均] (千円)	[平均] (千円)	[平均] (千円)	[平均] (%)	[平均] (千円)	[平均] (千円)		
児童センター	25,028	1,378	26,406	1,910	37,031	30,746	5,180	31,290	1.06	—	62.92	102.1%	2,974	6.09	

放課後児童クラブ

施設類型				施設名	①施設状況										②建物状況												
					1			2			3			4			5			6			7			8	
大分類	中分類	小分類	細分類		所在地	開設年	延床面積 (㎡)	敷地面積 (㎡)	所有面積 (㎡)	複合施設 区分	建物保有 状況	土地保有 状況	駐車可能 台数 (台)	駐車可能 台数 (車椅子利 用者用) (台)	建築年 (年)	築年数	構造	耐震診断	耐震補強	アスベスト 対策	車いす 用 エレベータ	身障者 用 トイレ	車いす 用 スロープ				
市民 利用 施設	保 健 福 祉 系 施 設	児 童 福 祉 施 設	放課後児童クラブ	谷田放課後児童クラブ	南区太田窪5丁目10番6	S41	81	—	—	複合	所有	所有	—	—	H2	27	S	—	—	●	—	—	—				
				常盤放課後児童クラブ	浦和区常盤9丁目30番9	H18	148	—	—	複合	所有	所有	—	—	—	—	H17	12	S	—	—	●	—	●	●		
				大谷場放課後児童クラブ	南区南浦和1丁目18番3	S43	82	—	—	複合	所有	所有	—	—	—	—	H3	26	S	—	—	●	—	—	—		
				西浦和放課後児童クラブ	桜区田島2丁目16番7	S47	192	—	—	複合	所有	所有	—	—	—	—	S47	45	RC	—	—	●	—	—	—		
				大久保東放課後児童クラブ	桜区大字大久保領家331番	H17	135	—	—	複合	所有	所有	—	—	—	—	H16	13	S	—	—	●	—	●	●		
				三堂放課後児童クラブ	緑区松木1丁目4番11	S53	167	347	347	単独	所有	所有	—	—	—	—	H1	28	S	—	—	●	—	—	—		
				上木崎放課後児童クラブ	浦和区上木崎3丁目11番33	S55	159	386	386	単独	所有	所有	—	—	—	—	S54	38	S	—	—	●	—	—	—		
				中尾放課後児童クラブ	緑区大字中尾40番1	S55	187	—	—	複合	所有	所有	—	—	—	—	S54	38	S	—	—	●	—	—	—		
				土合放課後児童クラブ	桜区南元宿1丁目11番1	S55	156	231	231	単独	所有	所有	—	—	—	—	H23	6	S	—	—	●	—	●	●		
				仲町放課後児童クラブ	浦和区仲町4丁目7番6	S57	171	229	225	単独	所有	所有	—	—	—	—	S56	36	S	—	—	●	—	—	—		
				南浦和放課後児童クラブ	南区南本町1丁目18番13	S57	172	—	—	単独	所有	所有	—	—	—	—	S56	36	S	—	—	●	—	—	—		
				沼影放課後児童クラブ	南区曲本4丁目7番6	S58	162	—	—	単独	所有	借上	—	—	—	—	S57	35	S	—	—	●	—	—	—		
				栄和放課後児童クラブ	桜区栄和1丁目7番1	H17	127	—	—	複合	所有	所有	—	—	—	—	S47	45	RC	—	—	●	—	—	●		
				辻放課後児童クラブ	南区辻6丁目3番28	S60	165	—	—	複合	所有	所有	—	—	—	—	S59	33	S	—	—	●	—	—	—		
				北浦和放課後児童クラブ	浦和区北浦和2丁目18番3	S60	155	—	—	複合	所有	所有	—	—	—	—	H3	26	S	—	—	●	—	—	—		
				木崎放課後児童クラブ	浦和区領家4丁目20番1	S61	165	259	259	単独	所有	所有	—	—	—	—	S60	32	S	—	—	●	—	—	—		
				善前放課後児童クラブ	南区大字太田窪2500番1	S61	165	490	490	複合	所有	所有	—	—	—	—	S60	32	S	—	—	●	—	—	—		
				田島放課後児童クラブ	桜区田島10丁目7番14	S62	164	—	—	複合	所有	所有	—	—	—	—	S61	31	S	—	—	●	—	—	—		
				原山放課後児童クラブ	緑区原山1丁目22番20	S62	166	—	—	単独	所有	所有	—	—	—	—	S61	31	S	—	—	●	—	—	—		
				大牧放課後児童クラブ	緑区東浦和6丁目13番15	S63	167	236	236	単独	所有	所有	—	—	—	—	S62	30	S	—	—	●	—	—	—		
本太放課後児童クラブ	浦和区本太4丁目3番39	H1	167	—	—	複合	所有	所有	—	—	—	—	S63	29	S	—	—	●	—	●	—						
大門放課後児童クラブ	緑区大字大門1361番13	H3	167	390	390	単独	所有	所有	—	—	—	—	H2	27	S	—	—	●	—	—	—						
新開放課後児童クラブ	桜区新開2丁目18番1	H4	164	—	—	複合	所有	所有	—	—	—	—	H3	26	S	—	—	●	—	—	—						

放課後児童クラブ

施設類型				施設名	①施設状況										②建物状況											
					建物状況			耐震性			機能改善			機能改善(バリアフリー)												
大分類	中分類	小分類	細分類		所在地	2 開設年	3 延床面積 (㎡)	4 敷地面積 (㎡)	5 所有面積 (㎡)	6 複合施設 区分	7 建物保有 状況	8 土地保有 状況	9 駐車可能 台数 (台)	10 駐車可能 台数 (車椅子利 用者用) (台)	1 建築年 (年)	2 築年数	3 構造	4 耐震診断	5 耐震補強	6 アスベスト 対策	7 車いす 用エレベータ	8 身障者 用トイレ	9 車いす 用スロープ			
市民 利用 施設	保 健 福 祉 系 施 設	児 童 福 祉 施 設	放 課 後 児 童 ク ラ ブ	針ヶ谷放課後児童クラブ	浦和区領家7丁目2番19	H9	163	—	—	複合	所有	所有	—	—	H8	21	S	—	—	●	—	●	●			
				大東放課後児童クラブ	浦和区大東3丁目14番1	H10	129	—	—	複合	所有	所有	—	—	—	—	S43	49	RC	—	—	●	—	●	●	
				文蔵放課後児童クラブ	南区文蔵4丁目19番3	H10	95	—	—	複合	所有	所有	—	—	—	—	H10	19	RC	—	—	●	—	—	—	—
				大谷口放課後児童クラブ	南区大谷大谷口993番16	H10	170	190	190	単独	所有	所有	—	—	—	—	H10	19	S	—	—	●	—	●	●	—
				浦和別所放課後児童クラブ	南区別所2丁目15番6	H12	65	—	—	複合	所有	所有	—	—	—	—	H11	18	RC	—	—	●	●	●	—	—
				道祖土放課後児童クラブ	緑区道祖土1丁目1番1	H12	126	—	—	複合	所有	所有	—	—	—	—	S49	43	RC	—	—	●	—	—	—	—
				高砂放課後児童クラブ	浦和区岸町4丁目1番29	H13	85	—	—	複合	所有	所有	—	—	—	—	S39	53	RC	—	—	●	—	—	—	—
				大谷場東放課後児童クラブ	南区大谷場2丁目13番54	H13	164	—	—	複合	所有	所有	—	—	—	—	H12	17	RC	—	—	●	—	●	●	—
				浦和大里放課後児童クラブ	南区鹿手袋4丁目1番12	H13	159	—	—	複合	所有	所有	—	—	—	—	H13	16	RC	—	—	●	—	—	—	—
				宮前放課後児童クラブ	西区宮前町443番	H3	119	278	278	複合	所有	所有	—	—	—	—	H3	26	S	—	—	●	—	—	—	—
				七里放課後児童クラブ	見沼区大字東宮下392番	H3	119	—	—	複合	所有	所有	—	—	—	—	H3	26	S	—	—	●	—	—	—	—
				佐知川放課後児童クラブ	西区大字佐知川299番16	H4	119	—	—	複合	所有	所有	—	—	—	—	H3	26	S	—	—	●	—	—	—	—
				三橋放課後児童クラブ	大宮区三橋2丁目59番	H4	37	—	—	複合	所有	所有	—	—	—	—	H4	25	S	—	—	●	—	—	—	—
				植竹放課後児童クラブ	北区盆蔵町430番	H4	41	—	—	複合	所有	所有	—	—	—	—	S56	26	S	—	—	●	—	—	—	—
				天沼放課後児童クラブ	大宮区天沼町1丁目194番	H4	26	—	—	複合	所有	所有	—	—	—	—	S58	34	S	—	—	●	—	—	—	—
				宮原放課後児童クラブ	北区宮原町4丁目66番13	H4	25	—	—	複合	所有	所有	—	—	—	—	S59	33	S	—	—	●	—	●	—	—
				植水放課後児童クラブ	西区大字中野林174番1	H4	37	—	—	複合	所有	所有	—	—	—	—	S63	29	S	—	—	●	—	●	●	—
				本郷放課後児童クラブ	北区本郷町1065番3	H4	37	—	—	複合	所有	所有	—	—	—	—	H2	27	S	—	—	●	—	●	●	—
				海老沼放課後児童クラブ	見沼区大字東新井710番78	H4	33	—	—	複合	所有	所有	—	—	—	—	H3	26	RC	—	—	●	—	●	●	—
				春野放課後児童クラブ	見沼区春野1丁目7番1	H6	76	—	—	複合	所有	所有	—	—	—	—	H6	23	RC	—	—	●	—	●	—	—
東大宮放課後児童クラブ	見沼区東大宮7丁目5番18	H7	121	297	297	単独	所有	所有	—	—	—	—	H6	23	S	—	—	●	—	—	—	—				
与野八幡放課後児童クラブ	中央区本町東5丁目23番14	S50	77	—	—	複合	所有	所有	—	—	—	—	S50	42	RC	—	—	●	—	—	—	—				
鈴谷放課後児童クラブ	中央区鈴谷5丁目1番1	S51	114	—	—	複合	所有	所有	—	—	—	—	S47	45	RC	—	—	●	—	—	—	—				
大戸放課後児童クラブ	中央区新中里1丁目6番28	S61	126	—	—	複合	所有	所有	—	—	—	—	S31	61	RC	—	—	●	—	—	—	—				

放課後児童クラブ

施設類型				施設名	①施設状況										②建物状況											
					①施設状況										建物状況			耐震性		機能改善		機能改善(バリアフリー)				
大分類	中分類	小分類	細分類		所在地	開設年	延床面積 (㎡)	敷地面積 (㎡)	所有面積 (㎡)	複合施設 区分	建物保有 状況	土地保有 状況	駐車可能 台数 (台)	駐車可能 台数 (車椅子利 用者用) (台)	1 建築年	2 築年数	3 構造	4 耐震診断	5 耐震補強	6 アスベスト 対策	7 車いす 用エレベータ	8 身障者 用トイレ	9 車いす 用スロープ			
市民 利用 施設	保 健 福 祉 系 施 設	児 童 福 祉 施 設	放 課 後 児 童 ク ラ ブ	与野本町放課後児童クラブ	中央区本町東3丁目5番23	H1	176	—	—	複合	所有	所有	—	—	S33	59	RC	—	—	●	—	—	—			
				与野西北放課後児童クラブ	中央区円阿弥4丁目3番7	H2	123	322	322	複合	所有	所有	—	—	—	—	H1	28	S	—	—	●	—	—	—	
				下落合放課後児童クラブ	中央区上落合1丁目7番33	H2	125	—	—	複合	所有	所有	—	—	—	—	S35	57	RC	—	—	●	—	—	—	—
				上落合放課後児童クラブ	中央区上落合4丁目14番24	H2	135	—	—	複合	所有	所有	—	—	—	—	S34	58	RC	—	—	●	—	—	—	—
				与野南放課後児童クラブ	中央区大戸6丁目2番19	H5	43	—	—	複合	所有	所有	—	—	—	—	H4	25	RC	—	—	●	—	●	●	●
				岸町放課後児童クラブ	浦和区岸町5丁目20番4	H14	64	—	—	複合	所有	所有	—	—	—	—	S51	41	RC	—	—	●	—	—	—	●
				神田放課後児童クラブ	桜区大字神田541番1	H14	84	—	—	複合	所有	所有	—	—	—	—	S52	40	RC	—	—	●	—	—	—	—
				馬宮放課後児童クラブ	西区大字西遊馬533番1	H14	66	—	—	複合	所有	所有	—	—	—	—	H13	16	RC	—	—	●	●	●	●	●
				大砂土放課後児童クラブ	北区本郷町17番7	H15	127	—	—	複合	所有	借上	—	—	—	—	H13	16	RC	—	—	●	●	●	●	●
				栄放課後児童クラブ	西区大字指扇610番3	H16	118	295	295	複合	所有	所有	—	—	—	—	H16	13	S	—	—	●	—	●	●	●
				大久保放課後児童クラブ	桜区大字五廻21番	H16	120	—	—	複合	所有	所有	—	—	—	—	S46	46	RC	—	—	●	—	●	●	●
				中島放課後児童クラブ	桜区中島1丁目28番1	H16	162	—	—	複合	所有	所有	—	—	—	—	H16	13	S	—	—	●	—	●	●	●
				植水第二放課後児童クラブ	西区大字中野林225番8	H17	91	98	98	複合	所有	所有	—	—	—	—	H16	13	S	—	—	●	—	●	●	●
				城北放課後児童クラブ	岩槻区大字岩槻6619番	S60	139	—	—	複合	所有	所有	—	—	—	—	S60	32	S	—	—	●	—	—	—	—
				太田放課後児童クラブ	岩槻区仲町1丁目17番3	H6	62	—	—	複合	所有	所有	—	—	—	—	S43	49	RC	—	—	●	—	●	—	—
				西原放課後児童クラブ	岩槻区西原4番97	H10	157	400	400	単独	所有	所有	—	—	—	—	H9	20	S	—	—	●	—	●	●	●
				城南放課後児童クラブ	岩槻区大字南下新井1191番1	H12	64	—	—	複合	所有	所有	—	—	—	—	S56	36	RC	—	—	●	—	●	●	●
				岩槻放課後児童クラブ	岩槻区本町5丁目6番45	H12	64	—	—	複合	所有	所有	—	—	—	—	S41	51	RC	—	—	●	—	—	—	—
				慈恩寺放課後児童クラブ	岩槻区大字慈恩寺259番	H12	63	—	—	複合	所有	所有	—	—	—	—	S48	44	RC	—	—	●	—	—	—	—
				東岩槻放課後児童クラブ	岩槻区諏訪2丁目6番1	H13	86	—	—	複合	所有	所有	—	—	—	—	S47	45	RC	—	—	●	—	—	—	—
和土放課後児童クラブ	岩槻区大字黒谷1353番	H13	64	—	—	複合	所有	所有	—	—	—	—	S48	44	RC	—	—	●	—	—	—	—				
徳力放課後児童クラブ	岩槻区大字徳力136番4	H14	64	—	—	複合	所有	所有	—	—	—	—	S52	40	RC	—	—	●	—	●	●	●				
柏崎放課後児童クラブ	岩槻区大字柏崎762番	H14	64	—	—	複合	所有	所有	—	—	—	—	S49	43	RC	—	—	●	—	—	—	●				
上里放課後児童クラブ	岩槻区上里2丁目2番	H16	84	—	—	複合	所有	所有	—	—	—	—	S52	40	RC	—	—	●	—	●	●	●				

放課後児童クラブ

施設類型				施設名	①施設状況										②建物状況									
					建物状況										耐震性		機能改善		機能改善(バリアフリー)					
1	2	3	4		5	6	7	8	9	10	1	2	3	4	5	6	7	8	9					
大分類	中分類	小分類	細分類	所在地	開設年	延床面積 (㎡)	敷地面積 (㎡)	所有面積 (㎡)	複合施設区分	建物保有状況	土地保有状況	駐車可能台数 (台)	駐車可能台数 (車椅子利用者用) (台)	建築年	築年数	構造	耐震診断	耐震補強	アスベスト対策	車いす用エレベータ	身障者用トイレ	車いす用スロープ		
市民利用施設	保健福祉系施設	児童福祉施設	放課後児童クラブ	新和放課後児童クラブ	岩槻区大字尾ヶ崎1252番	H16	64	—	—	複合	所有	所有	—	—	S39	53	RC	—	—	●	—	—	—	
				東宮下放課後児童クラブ	見沼区大字東宮下215番1	H23	96	—	—	複合	所有	所有	—	—	S53	39	RC	—	—	●	—	—	—	—
				野田放課後児童クラブ	緑区大字上野田16番	H24	64	—	—	単独	所有	所有	—	—	S51	41	RC	—	—	●	—	—	—	●

※ 機能改善:「●…対応済」、「▲…対応中」、「—…対応不要」、「×…未対応」を表している。

■施設類型計

	①施設状況										②建物状況									
	建物状況										耐震性		機能改善		機能改善(バリアフリー)					
	1	2	3	4	5	6	7	8	9	10	1	2	3	4	5	6	7	8	9	
施設数	開設年	延床面積 [平均] (㎡)	敷地面積	所有面積	複合施設区分	建物保有状況	土地保有状況	駐車可能台数 [平均] (台)	駐車可能台数 (車椅子利用者用) [平均] (台)	建築年	築年数	構造	耐震診断	耐震補強	機能改善 (アスベスト対策)	車いす用エレベータ	身障者用トイレ	車いす用スロープ		
放課後児童クラブ	74	—	114	—	—	—	—	—	—	—	—	—	—	—	100.0%	100.0%	100.0%	100.0%	100.0%	100.0%

放課後児童クラブ

施設類型				②建物状況				③利用状況		④運営状況																			
										機能改善(バリアフリー)				運営人員								運営日時					定員		
										10	11	12	13	1	2	1	2	3	4	5	6	7	8	9	10	11		12	13
自動ドア	手すり	点字ブロック	自然エネルギー・太陽光発電	在籍児童数	入園率	運営方法	常勤職員	再任用職員	非常勤職員	非常勤職員(所管課予算外)	臨時職員	臨時職員(所管課予算外)	委託職員	年間運営日数	月曜日	火曜日	水曜日	木曜日	金曜日	土曜日	日曜日	開始時間	終了時間	定員					
大分類	中分類	小分類	細分類	施設名				(人)	(%)	(人)	(人)	(人)	(人)	(人)	(人)	(日)										(人)			
市民利用施設	保健福祉系施設	児童福祉施設	放課後児童クラブ	谷田放課後児童クラブ	-	-	-	×	50	100.0%	指定管理(使用料)	3.00	-	-	-	-	2.00	-	293						●	12:00	19:00	50	
				常盤放課後児童クラブ	-	●	●	×	50	100.0%	指定管理(使用料)	3.00	-	-	-	-	2.00	-	293							●	12:00	19:00	50
				大谷場放課後児童クラブ	-	-	-	×	49	98.0%	指定管理(使用料)	2.00	-	-	-	-	2.00	-	293							●	12:00	19:00	50
				西浦和放課後児童クラブ	-	-	-	×	67	103.0%	指定管理(使用料)	3.00	-	-	-	-	3.00	-	293							●	12:00	19:00	65
				大久保東放課後児童クラブ	-	●	●	×	55	110.0%	指定管理(使用料)	3.00	-	-	-	-	2.00	-	293							●	12:00	19:00	50
				三堂放課後児童クラブ	-	-	-	×	55	110.0%	指定管理(使用料)	3.00	-	-	-	-	2.00	-	293							●	12:00	19:00	50
				上木崎放課後児童クラブ	-	-	-	×	55	110.0%	指定管理(使用料)	3.00	-	-	-	-	1.00	-	293							●	12:00	19:00	50
				中尾放課後児童クラブ	-	-	-	×	55	110.0%	指定管理(使用料)	3.00	-	-	-	-	2.00	-	293							●	12:00	19:00	50
				土合放課後児童クラブ	-	●	●	×	60	120.0%	指定管理(使用料)	3.00	-	-	-	-	2.00	-	293							●	12:00	19:00	50
				仲町放課後児童クラブ	-	-	-	×	55	110.0%	指定管理(使用料)	3.00	-	-	-	-	1.00	-	293							●	12:00	19:00	50
				南浦和放課後児童クラブ	-	-	-	×	54	108.0%	指定管理(使用料)	2.00	-	-	-	-	3.00	-	293							●	12:00	19:00	50
				沼影放課後児童クラブ	-	-	-	×	47	94.0%	指定管理(使用料)	3.00	-	-	-	-	2.00	-	293							●	12:00	19:00	50
				栄和放課後児童クラブ	-	●	●	×	55	110.0%	指定管理(使用料)	3.00	-	-	-	-	1.00	-	293							●	12:00	19:00	50
				辻放課後児童クラブ	-	-	-	×	60	109.0%	指定管理(使用料)	3.00	-	-	-	-	2.00	-	293							●	12:00	19:00	55
				北浦和放課後児童クラブ	-	-	-	×	50	100.0%	指定管理(使用料)	3.00	-	-	-	-	2.00	-	293							●	12:00	19:00	50
				木崎放課後児童クラブ	-	-	-	×	55	110.0%	指定管理(使用料)	3.00	-	-	-	-	2.00	-	293							●	12:00	19:00	50
				善前放課後児童クラブ	-	-	-	×	55	110.0%	指定管理(使用料)	3.00	-	-	-	-	2.00	-	293							●	12:00	19:00	50
				田島放課後児童クラブ	-	-	-	×	54	108.0%	指定管理(使用料)	3.00	-	-	-	-	2.00	-	293							●	12:00	19:00	50
				原山放課後児童クラブ	-	-	-	×	55	110.0%	指定管理(使用料)	3.00	-	-	-	-	2.00	-	293							●	12:00	19:00	50
				大牧放課後児童クラブ	-	-	-	×	55	110.0%	指定管理(使用料)	3.00	-	-	-	-	2.00	-	293							●	12:00	19:00	50
本太放課後児童クラブ	-	-	-	×	55	110.0%	指定管理(使用料)	3.00	-	-	-	-	1.00	-	293							●	12:00	19:00	50				
大門放課後児童クラブ	-	-	-	×	70	140.0%	指定管理(使用料)	3.00	-	-	-	-	1.00	-	293							●	12:00	19:00	50				
新開放課後児童クラブ	-	-	-	×	47	94.0%	指定管理(使用料)	3.00	-	-	-	-	2.00	-	293							●	12:00	19:00	50				

放課後児童クラブ

施設類型				施設名	②建物状況				③利用状況		④運営状況																				
					機能改善(バリアフリー)		環境負荷低減		1 在籍児童数 (人)	2 入園率 (%)	1 運営方法	運営人員								運営日時							19 定員 (人)				
					10 自動ドア	11 手すり	12 点字ブロック	13 自然エネルギー・太陽光発電				2 常勤職員 (人)	3 再任用職員 (人)	4 非常勤職員 (人)	5 非常勤職員(所管課予算外) (人)	6 臨時職員 (人)	7 臨時職員(所管課予算外) (人)	8 委託職員 (人)	9 年間運営日数 (日)	10 月曜日	11 火曜日	12 水曜日	13 木曜日	14 金曜日	15 土曜日	16 日曜日		17 開始時間	18 終了時間		
市民利用施設	保健福祉系施設	児童福祉施設	放課後児童クラブ	針ヶ谷放課後児童クラブ	-	●	●	×	55	110.0%	指定管理(使用料)	3.00	-	-	-	-	1.00	-	293							●	12:00	19:00	50		
				大東放課後児童クラブ	-	●	●	×	55	110.0%	指定管理(使用料)	3.00	-	-	-	-	-	2.00	-	293								●	12:00	19:00	50
				文蔵放課後児童クラブ	-	-	●	×	54	108.0%	指定管理(使用料)	1.00	-	-	-	-	-	3.00	-	293								●	12:00	19:00	50
				大谷口放課後児童クラブ	-	●	●	×	55	110.0%	指定管理(使用料)	3.00	-	-	-	-	-	2.00	-	293								●	12:00	19:00	50
				浦和別所放課後児童クラブ	-	-	●	×	55	110.0%	指定管理(使用料)	1.00	-	-	-	-	-	3.00	-	293								●	12:00	19:00	50
				道祖土放課後児童クラブ	-	-	-	×	55	110.0%	指定管理(使用料)	3.00	-	-	-	-	-	1.00	-	293								●	12:00	19:00	50
				高砂放課後児童クラブ	-	-	-	×	50	100.0%	指定管理(使用料)	3.00	-	-	-	-	-	2.00	-	293								●	12:00	19:00	50
				大谷場東放課後児童クラブ	-	-	●	×	50	100.0%	指定管理(使用料)	3.00	-	-	-	-	-	2.00	-	293								●	12:00	19:00	50
				浦和大里放課後児童クラブ	●	-	●	×	48	96.0%	指定管理(使用料)	3.00	-	-	-	-	-	2.00	-	293								●	12:00	19:00	50
				宮前放課後児童クラブ	-	-	-	×	55	110.0%	指定管理(使用料)	3.00	-	-	-	-	-	2.00	-	293								●	12:00	19:00	50
				七里放課後児童クラブ	-	-	-	×	55	110.0%	指定管理(使用料)	4.00	-	-	-	-	-	2.00	-	293								●	12:00	19:00	50
				佐知川放課後児童クラブ	-	-	-	×	54	108.0%	指定管理(使用料)	3.00	-	-	-	-	-	1.00	-	293								●	12:00	19:00	50
				三橋放課後児童クラブ	-	-	-	×	50	125.0%	指定管理(使用料)	1.00	-	-	-	-	-	4.00	-	293								●	12:00	19:00	40
				植竹放課後児童クラブ	-	-	-	×	44	146.67%	指定管理(使用料)	1.00	-	-	-	-	-	3.00	-	293								●	12:00	19:00	30
				天沼放課後児童クラブ	-	-	-	×	33	110.0%	指定管理(使用料)	1.00	-	-	-	-	-	2.00	-	293								●	12:00	19:00	30
				宮原放課後児童クラブ	-	-	-	×	33	110.0%	指定管理(使用料)	1.00	-	-	-	-	-	3.00	-	293								●	12:00	19:00	30
				植水放課後児童クラブ	-	-	-	×	31	103.33%	指定管理(使用料)	1.00	-	-	-	-	-	2.00	-	293								●	12:00	19:00	30
				本郷放課後児童クラブ	-	-	-	×	33	110.0%	指定管理(使用料)	1.00	-	-	-	-	-	2.00	-	293								●	12:00	19:00	30
				海老沼放課後児童クラブ	●	-	-	×	33	110.0%	指定管理(使用料)	1.00	-	-	-	-	-	3.00	-	293								●	12:00	19:00	30
				春野放課後児童クラブ	●	-	-	×	69	172.50%	指定管理(使用料)	1.00	-	-	-	-	-	4.00	-	293								●	12:00	19:00	40
東大宮放課後児童クラブ	-	-	-	×	51	102.0%	指定管理(使用料)	3.00	-	-	-	-	-	2.00	-	293								●	12:00	19:00	50				
与野八幡放課後児童クラブ	-	-	-	×	44	110.0%	指定管理(使用料)	3.00	-	-	-	-	-	1.00	-	293								●	12:00	19:00	40				
鈴谷放課後児童クラブ	-	-	-	×	50	100.0%	指定管理(使用料)	3.00	-	-	-	-	-	2.00	-	293								●	12:00	19:00	50				
大戸放課後児童クラブ	-	-	-	×	55	110.0%	指定管理(使用料)	3.00	-	-	-	-	-	2.00	-	293								●	12:00	19:00	50				

放課後児童クラブ

施設類型				施設名	②建物状況				③利用状況		④運営状況																			
					機能改善(バリアフリー)		環境負荷低減		1	2	運営人員								運営日時							19				
					10 自動ドア	11 手すり	12 点字ブロック	13 自然エネルギー・太陽光発電			1	2	1	2	3	4	5	6	7	8	9	10	11	12	13		14	15	16	17
大分類	中分類	小分類	細分類	在籍児童数 (人)	入園率 (%)	運営方法	常勤職員 (人)	再任用職員 (人)	非常勤職員 (人)	非常勤職員(所管課予算外) (人)	臨時職員 (人)	臨時職員(所管課予算外) (人)	委託職員 (人)	年間運営日数 (日)	月曜日	火曜日	水曜日	木曜日	金曜日	土曜日	日曜日	開始時間	終了時間	定員 (人)						
市民利用施設	保健福祉系施設	児童福祉施設	放課後児童クラブ	与野本町放課後児童クラブ	-	-	-	×	55	110.0%	指定管理(使用料)	3.00	-	-	-	-	2.00	-	293							●	12:00	19:00	50	
			与野西北放課後児童クラブ	-	-	-	×	55	110.0%	指定管理(使用料)	2.00	-	-	-	-	2.00	-	293									●	12:00	19:00	50
			下落合放課後児童クラブ	-	-	-	×	54	108.0%	指定管理(使用料)	3.00	-	-	-	-	2.00	-	293									●	12:00	19:00	50
			上落合放課後児童クラブ	-	-	-	×	55	110.0%	指定管理(使用料)	3.00	-	-	-	-	2.00	-	293									●	12:00	19:00	50
			与野南放課後児童クラブ	●	-	-	×	33	110.0%	指定管理(使用料)	1.00	-	-	-	-	2.00	-	293									●	12:00	19:00	30
			岸町放課後児童クラブ	-	●	●	×	30	100.0%	指定管理(使用料)	2.00	-	-	-	-	1.00	-	293									●	12:00	19:00	30
			神田放課後児童クラブ	-	-	-	×	49	98.0%	指定管理(使用料)	2.00	-	-	-	-	2.00	-	293									●	12:00	19:00	50
			馬宮放課後児童クラブ	-	-	-	×	33	110.0%	指定管理(使用料)	1.00	-	-	-	-	2.00	-	293									●	12:00	19:00	30
			大砂土放課後児童クラブ	●	●	●	×	60	120.0%	指定管理(使用料)	3.00	-	-	-	-	3.00	-	293									●	12:00	19:00	50
			栄放課後児童クラブ	-	●	●	×	50	100.0%	指定管理(使用料)	2.00	-	-	-	-	2.00	-	293									●	12:00	19:00	50
			大久保放課後児童クラブ	-	●	●	×	55	110.0%	指定管理(使用料)	3.00	-	-	-	-	2.00	-	293									●	12:00	19:00	50
			中島放課後児童クラブ	-	●	●	×	50	100.0%	指定管理(使用料)	3.00	-	-	-	-	2.00	-	293									●	12:00	19:00	50
			植水第二放課後児童クラブ	-	●	●	×	33	110.0%	指定管理(使用料)	2.00	-	-	-	-	1.00	-	293									●	12:00	19:00	30
			城北放課後児童クラブ	-	-	-	×	70	100.0%	指定管理(使用料)	3.00	-	-	-	-	3.00	-	293									●	12:00	19:00	70
			太田放課後児童クラブ	-	-	-	×	33	110.0%	指定管理(使用料)	2.00	-	-	-	-	2.00	-	293									●	12:00	19:00	30
			西原放課後児童クラブ	-	●	-	×	66	94.2%	指定管理(使用料)	3.00	-	-	-	-	2.00	-	293									●	12:00	19:00	70
			城南放課後児童クラブ	-	●	-	×	55	183.3%	指定管理(使用料)	3.00	-	-	-	-	2.00	-	293									●	12:00	19:00	30
			岩槻放課後児童クラブ	-	-	-	×	33	110.0%	指定管理(使用料)	2.00	-	-	-	-	2.00	-	293									●	12:00	19:00	30
			慈恵寺放課後児童クラブ	-	-	-	×	33	110.0%	指定管理(使用料)	1.00	-	-	-	-	2.00	-	293									●	12:00	19:00	30
			東岩槻放課後児童クラブ	-	-	-	×	44	110.0%	指定管理(使用料)	2.00	-	-	-	-	3.00	-	293									●	12:00	19:00	40
和土放課後児童クラブ	-	-	-	×	32	106.6%	指定管理(使用料)	2.00	-	-	-	-	2.00	-	293									●	12:00	19:00	30			
徳力放課後児童クラブ	-	●	-	×	29	96.6%	指定管理(使用料)	1.00	-	-	-	-	2.00	-	293									●	12:00	19:00	30			
柏崎放課後児童クラブ	-	●	-	×	29	96.6%	指定管理(使用料)	2.00	-	-	-	-	2.00	-	293									●	12:00	19:00	30			
上里放課後児童クラブ	-	●	●	×	43	107.5%	指定管理(使用料)	1.00	-	-	-	-	3.00	-	293									●	12:00	19:00	40			

放課後児童クラブ

施設類型				施設名	②建物状況				③利用状況		④運営状況																			
					機能改善(バリアフリー)		環境負荷低減		1	2	運営人員								運営日時						19					
					10	11	12	13			1	2	3	4	5	6	7	8	9	10	11	12	13	14		15	16	17	18	
大分類	中分類	小分類	細分類	自動ドア	手すり	点字ブロック	自然エネルギー・太陽光発電	在籍児童数	入園率	運営方法	常勤職員	再任用職員	非常勤職員	非常勤職員(所管課予算外)	臨時職員	臨時職員(所管課予算外)	委託職員	年間運営日数	月曜日	火曜日	水曜日	木曜日	金曜日	土曜日	日曜日	開始時間	終了時間	定員		
市民利用施設	保健福祉系施設	児童福祉施設	放課後児童クラブ	新和放課後児童クラブ	-	-	-	×	29	96.67%	指定管理(使用料)	2.00	-	-	-	-	2.00	-	293							●	12:00	19:00	30	
				東宮下放課後児童クラブ	-	-	-	×	35	100.00%	指定管理(使用料)	2.00	-	-	-	-	-	2.00	-	293							●	12:00	19:00	35
				野田放課後児童クラブ	-	●	●	×	35	100.00%	指定管理(使用料)	2.00	-	-	-	-	-	1.00	-	293							●	12:00	19:00	35

※ 定休日:「●」…毎週、「▲」…隔週、「■」…その他を表している。

■施設類型計

				②建物状況				③利用状況		④運営状況																			
				機能改善(バリアフリー)		環境負荷低減		1	2	運営人員								運営日時						19					
				10	11	12	13			1	2	3	4	5	6	7	8	9	10	11	12	13	14		15	16	17	18	
自動ドア	手すり	点字ブロック	自然エネルギー・太陽光発電	在籍児童数	入園率	運営方法	常勤職員	再任用職員	非常勤職員	非常勤職員(所管課予算外)	臨時職員	臨時職員(所管課予算外)	委託職員	年間運営日数	月曜日	火曜日	水曜日	木曜日	金曜日	土曜日	日曜日	開始時間	終了時間	定員					
[実施率](%)	[実施率](%)	[実施率](%)	[実施率](%)	[平均](人)	[平均](%)	[直営率](%)	[平均](人)	[平均](人)	[平均](人)	[平均](人)	[平均](人)	[平均](人)	[平均](人)	[平均](日)											[平均](人)				
放課後児童クラブ				100.0%	100.0%	100.0%	0.0%	49	109.4%	0.0%	2.41	-	-	-	-	2.04	-	293	-	-	-	-	-	-	-	-	-	-	45

放課後児童クラブ

施設類型				⑤防災状況													⑥コスト状況															
				地域防災計画での位置付け						避難場所としての機能							収入				維持管理費											
				1	2	3	4	5	6	7	8	9	10	11	12	13	14	15	16	17	1	2	3	4	5	光熱水費						
災害 対策 本部	避難 場所	応急 給水 場所	医療 救護 所	拠点 備蓄 倉庫	仮設 住宅 建設 候補 地	避難 場所 運営 委員 会	備蓄 の有 無	通信 設備	簡易 トイレ	マン ホール トイレ	調理 設備	代替 電源 設備	冷暖 房設 備	入浴 施設	収容 可能 スペース	耐風 水害 性	使用料	手数料	その他収入	収入計	燃料費 【経常】	電気代 【経常】	ガス代 【経常】	上下水道代 【経常】								
																	(千円)	(千円)	(千円)	(千円)	(千円)	(千円)	(千円)	(千円)	(千円)							
市民 利用 施設	保 健 福 祉 系 施 設	児 童 福 祉 施 設	放課後児童クラブ	谷田放課後児童クラブ	-	-	-	-	-	-	-	-	-	-	-	-	○	-	○	-	-	A	-	-	3,978	3,978	-	-	-	-		
				常盤放課後児童クラブ	-	-	-	-	-	-	-	-	-	-	-	-	-	-	○	-	○	-	-	A	-	-	3,978	3,978	-	-	-	-
				大谷場放課後児童クラブ	-	-	-	-	-	-	-	-	-	-	-	-	-	-	○	-	○	-	-	A	-	-	3,899	3,899	-	-	-	-
				西浦和放課後児童クラブ	-	-	-	-	-	-	-	-	-	-	-	-	-	-	○	-	○	-	-	C	-	-	5,331	5,331	-	-	-	-
				大久保東放課後児童クラブ	-	-	-	-	-	-	-	-	-	-	-	-	-	-	○	-	○	-	-	C	-	-	4,376	4,376	-	-	-	-
				三堂放課後児童クラブ	-	-	-	-	-	-	-	-	-	-	-	-	-	-	○	-	○	-	-	A	-	-	4,376	4,376	-	-	-	-
				上木崎放課後児童クラブ	-	-	-	-	-	-	-	-	-	-	-	-	-	-	○	-	○	-	-	A	-	-	4,376	4,376	-	-	-	-
				中尾放課後児童クラブ	-	-	-	-	-	-	-	-	-	-	-	-	-	-	○	-	○	-	-	A	-	-	4,376	4,376	-	-	-	-
				土合放課後児童クラブ	-	-	-	-	-	-	-	-	-	-	-	-	-	-	○	-	○	-	-	C	-	-	4,774	4,774	-	-	-	-
				仲町放課後児童クラブ	-	-	-	-	-	-	-	-	-	-	-	-	-	-	○	-	○	-	-	A	-	-	4,376	4,376	-	-	-	-
				南浦和放課後児童クラブ	-	-	-	-	-	-	-	-	-	-	-	-	-	-	○	-	○	-	-	B	-	-	4,297	4,297	-	-	-	-
				沼影放課後児童クラブ	-	-	-	-	-	-	-	-	-	-	-	-	-	-	○	-	○	-	-	C	-	-	3,740	3,740	-	-	-	-
				栄和放課後児童クラブ	-	-	-	-	-	-	-	-	-	-	-	-	-	-	○	-	○	-	-	C	-	-	4,376	4,376	-	-	-	-
				辻放課後児童クラブ	-	-	-	-	-	-	-	-	-	-	-	-	-	-	○	-	○	-	-	C	-	-	4,774	4,774	-	-	-	-
				北浦和放課後児童クラブ	-	-	-	-	-	-	-	-	-	-	-	-	-	-	○	-	○	-	-	A	-	-	3,978	3,978	-	-	-	-
				木崎放課後児童クラブ	-	-	-	-	-	-	-	-	-	-	-	-	-	-	○	-	○	-	-	A	-	-	4,376	4,376	-	-	-	-
				善前放課後児童クラブ	-	-	-	-	-	-	-	-	-	-	-	-	-	-	○	-	○	-	-	A	-	-	4,376	4,376	-	-	-	-
				田島放課後児童クラブ	-	-	-	-	-	-	-	-	-	-	-	-	-	-	○	-	○	-	-	C	-	-	4,297	4,297	-	-	-	-
				原山放課後児童クラブ	-	-	-	-	-	-	-	-	-	-	-	-	-	-	○	-	○	-	-	A	-	-	4,376	4,376	-	-	-	-
				大牧放課後児童クラブ	-	-	-	-	-	-	-	-	-	-	-	-	-	-	○	-	○	-	-	A	-	-	4,376	4,376	-	-	-	-
本太放課後児童クラブ	-	-	-	-	-	-	-	-	-	-	-	-	-	-	○	-	○	-	-	A	-	-	4,376	4,376	-	-	-	-				
大門放課後児童クラブ	-	-	-	-	-	-	-	-	-	-	-	-	-	-	○	-	○	-	-	A	-	-	5,570	5,570	-	-	-	-				
新開放課後児童クラブ	-	-	-	-	-	-	-	-	-	-	-	-	-	-	○	-	○	-	-	C	-	-	3,740	3,740	-	-	-	-				

放課後児童クラブ

施設類型				施設名	⑤防災状況																	⑥コスト状況															
					地域防災計画での位置付け							避難場所としての機能										収入				維持管理費											
					1	2	3	4	5	6	7	8	9	10	11	12	13	14	15	16	17	1	2	3	4	5	光熱水費										
災害 対策 本部	避難 場所	応急 給水 場所	医療 救護 所	拠点 備蓄 倉庫	仮設 住宅 建設 候補 地	避難 場所 運営 委員 会	備蓄 の有 無	通 信 設 備	簡 易 ト イレ	マン ホ ール ト イレ	調 理 設 備	代 替 電 源 設 備	冷 暖 房 設 備	入 浴 施 設	収 容 可 能 ス ペ ース	耐 風 水 害 性	使用料 (千円)	手数料 (千円)	その他収入 (千円)	収入計 (千円)	燃料費 【経常】 (千円)	電気代 【経常】 (千円)	ガス代 【経常】 (千円)	上下水道代 【経常】 (千円)													
市民 利用 施設	保 健 福 祉 系 施 設	児 童 福 祉 施 設	放課後児童クラブ	針ヶ谷放課後児童クラブ	-	-	-	-	-	-	-	-	-	-	-	-	○	-	○	-	-	A	-	-	-	4,376	4,376	-	-	-	-	-					
				大東放課後児童クラブ	-	-	-	-	-	-	-	-	-	-	-	-	-	-	-	○	-	○	-	-	A	-	-	-	4,376	4,376	-	-	-	-	-		
				文蔵放課後児童クラブ	-	-	-	-	-	-	-	-	-	-	-	-	-	-	-	-	○	-	○	-	-	C	-	-	-	4,297	4,297	-	-	-	-	-	
				大谷口放課後児童クラブ	-	-	-	-	-	-	-	-	-	-	-	-	-	-	-	-	○	-	○	-	-	A	-	-	-	4,376	4,376	-	-	-	-	-	
				浦和別所放課後児童クラブ	-	-	-	-	-	-	-	-	-	-	-	-	-	-	-	-	○	-	○	-	-	A	-	-	-	4,376	4,376	-	-	-	-	-	
				道祖土放課後児童クラブ	-	-	-	-	-	-	-	-	-	-	-	-	-	-	-	-	○	-	○	-	-	A	-	-	-	4,376	4,376	-	-	-	-	-	
				高砂放課後児童クラブ	-	-	-	-	-	-	-	-	-	-	-	-	-	-	-	-	○	-	○	-	-	A	-	-	-	3,978	3,978	-	-	-	-	-	
				大谷場東放課後児童クラブ	-	-	-	-	-	-	-	-	-	-	-	-	-	-	-	-	-	○	-	○	-	-	C	-	-	-	3,978	3,978	-	-	-	-	-
				浦和大里放課後児童クラブ	-	-	-	-	-	-	-	-	-	-	-	-	-	-	-	-	-	○	-	○	-	-	C	-	-	-	3,819	3,819	-	-	-	-	-
				宮前放課後児童クラブ	-	-	-	-	-	-	-	-	-	-	-	-	-	-	-	-	-	○	-	○	-	-	C	-	-	-	4,376	4,376	-	-	-	-	-
				七里放課後児童クラブ	-	-	-	-	-	-	-	-	-	-	-	-	-	-	-	-	-	○	-	○	-	-	A	-	-	-	4,376	4,376	-	-	-	-	-
				佐知川放課後児童クラブ	-	-	-	-	-	-	-	-	-	-	-	-	-	-	-	-	-	○	-	○	-	-	A	-	-	-	4,297	4,297	-	-	-	-	-
				三橋放課後児童クラブ	-	-	-	-	-	-	-	-	-	-	-	-	-	-	-	-	-	○	-	○	-	-	A	-	-	-	3,978	3,978	-	-	-	-	-
				植竹放課後児童クラブ	-	-	-	-	-	-	-	-	-	-	-	-	-	-	-	-	-	○	-	○	-	-	A	-	-	-	3,501	3,501	-	-	-	-	-
				天沼放課後児童クラブ	-	-	-	-	-	-	-	-	-	-	-	-	-	-	-	-	-	○	-	○	-	-	A	-	-	-	2,626	2,626	-	-	-	-	-
				宮原放課後児童クラブ	-	-	-	-	-	-	-	-	-	-	-	-	-	-	-	-	-	○	-	○	-	-	A	-	-	-	2,626	2,626	-	-	-	-	-
				植水放課後児童クラブ	-	-	-	-	-	-	-	-	-	-	-	-	-	-	-	-	-	○	-	○	-	-	C	-	-	-	2,467	2,467	-	-	-	-	-
				本郷放課後児童クラブ	-	-	-	-	-	-	-	-	-	-	-	-	-	-	-	-	-	○	-	○	-	-	A	-	-	-	2,626	2,626	-	-	-	-	-
				海老沼放課後児童クラブ	-	-	-	-	-	-	-	-	-	-	-	-	-	-	-	-	-	○	-	○	-	-	A	-	-	-	2,626	2,626	-	-	-	-	-
				春野放課後児童クラブ	-	-	-	-	-	-	-	-	-	-	-	-	-	-	-	-	-	○	-	○	-	-	A	-	-	-	5,490	5,490	-	-	-	-	-
				東大宮放課後児童クラブ	-	-	-	-	-	-	-	-	-	-	-	-	-	-	-	-	-	○	-	○	-	-	A	-	-	-	4,058	4,058	-	-	-	-	-
与野八幡放課後児童クラブ	-	-	-	-	-	-	-	-	-	-	-	-	-	-	-	-	-	○	-	○	-	-	A	-	-	-	3,501	3,501	-	-	-	-	-				
鈴谷放課後児童クラブ	-	-	-	-	-	-	-	-	-	-	-	-	-	-	-	-	-	○	-	○	-	-	A	-	-	-	3,978	3,978	-	-	-	-	-				
大戸放課後児童クラブ	-	-	-	-	-	-	-	-	-	-	-	-	-	-	-	-	-	○	-	○	-	-	A	-	-	-	4,376	4,376	-	-	-	-	-				

放課後児童クラブ

施設類型				施設名	⑤防災状況																	⑥コスト状況												
					地域防災計画での位置付け							避難場所としての機能										収入				維持管理費								
					1	2	3	4	5	6	7	8	9	10	11	12	13	14	15	16	17	1	2	3	4	5	光熱水費							
					災害 対策 本部	避難 場所	応急 給水 場所	医療 救護 所	拠点 備蓄 倉庫	仮設 住宅 建設 候補 地	避難場 所運営 委員会	備蓄 の有 無	通信 設備	簡易ト イレ	マン ホール トイレ	調理 設備	代替 電源 設備	冷暖 房設 備	入浴 施設	収容可 能ス ペース	耐風 水害 性	使用料 (千円)	手数料 (千円)	その他収入 (千円)	収入計 (千円)	燃料費 【経常】 (千円)	電気代 【経常】 (千円)	ガス代 【経常】 (千円)	上下水道代 【経常】 (千円)					
市民 利用 施設	保 健 福 祉 系 施 設	児 童 福 祉 施 設	放 課 後 児 童 ク ラ ブ	与野本町放課後児童クラブ	-	-	-	-	-	-	-	-	-	-	-	-	○	-	○	-	-	A	-	-	-	4,376	4,376	-	-	-	-	-		
				与野西北放課後児童クラブ	-	-	-	-	-	-	-	-	-	-	-	-	-	-	-	○	-	○	-	-	A	-	-	-	4,376	4,376	-	-	-	-
				下落合放課後児童クラブ	-	-	-	-	-	-	-	-	-	-	-	-	-	-	-	○	-	○	-	-	A	-	-	-	4,297	4,297	-	-	-	-
				上落合放課後児童クラブ	-	-	-	-	-	-	-	-	-	-	-	-	-	-	-	○	-	○	-	-	A	-	-	-	4,376	4,376	-	-	-	-
				与野南放課後児童クラブ	-	-	-	-	-	-	-	-	-	-	-	-	-	-	-	○	-	○	-	-	A	-	-	-	2,626	2,626	-	-	-	-
				岸町放課後児童クラブ	-	-	-	-	-	-	-	-	-	-	-	-	-	-	-	○	-	○	-	-	A	-	-	-	2,387	2,387	-	-	-	-
				神田放課後児童クラブ	-	-	-	-	-	-	-	-	-	-	-	-	-	-	-	○	-	○	-	-	C	-	-	-	3,899	3,899	-	-	-	-
				馬宮放課後児童クラブ	-	-	-	-	-	-	-	-	-	-	-	-	-	-	-	○	-	○	-	-	C	-	-	-	2,626	2,626	-	104	91	109
				大砂土放課後児童クラブ	-	-	-	-	-	-	-	-	-	-	-	-	-	-	-	○	-	○	-	-	A	-	-	-	4,774	4,774	-	-	-	-
				栄放課後児童クラブ	-	-	-	-	-	-	-	-	-	-	-	-	-	-	-	○	-	○	-	-	A	-	-	-	3,978	3,978	-	-	-	-
				大久保放課後児童クラブ	-	-	-	-	-	-	-	-	-	-	-	-	-	-	-	○	-	○	-	-	C	-	-	-	4,376	4,376	-	-	-	-
				中島放課後児童クラブ	-	-	-	-	-	-	-	-	-	-	-	-	-	-	-	○	-	○	-	-	C	-	-	-	3,978	3,978	-	-	-	-
				植水第二放課後児童クラブ	-	-	-	-	-	-	-	-	-	-	-	-	-	-	-	○	-	○	-	-	C	-	-	-	2,626	2,626	-	-	-	-
				城北放課後児童クラブ	-	-	-	-	-	-	-	-	-	-	-	-	-	-	-	○	-	○	-	-	A	-	-	-	5,570	5,570	-	-	-	-
				太田放課後児童クラブ	-	-	-	-	-	-	-	-	-	-	-	-	-	-	-	○	-	○	-	-	A	-	-	-	2,626	2,626	-	-	-	-
				西原放課後児童クラブ	-	-	-	-	-	-	-	-	-	-	-	-	-	-	-	○	-	○	-	-	A	-	-	-	5,251	5,251	-	-	-	-
				城南放課後児童クラブ	-	-	-	-	-	-	-	-	-	-	-	-	-	-	-	○	-	○	-	-	A	-	-	-	4,376	4,376	-	-	-	-
				岩槻放課後児童クラブ	-	-	-	-	-	-	-	-	-	-	-	-	-	-	-	○	-	○	-	-	A	-	-	-	2,626	2,626	-	-	-	-
				慈恵寺放課後児童クラブ	-	-	-	-	-	-	-	-	-	-	-	-	-	-	-	○	-	○	-	-	A	-	-	-	2,626	2,626	-	-	-	-
				東岩槻放課後児童クラブ	-	-	-	-	-	-	-	-	-	-	-	-	-	-	-	○	-	○	-	-	A	-	-	-	3,501	3,501	-	-	-	-
				和土放課後児童クラブ	-	-	-	-	-	-	-	-	-	-	-	-	-	-	-	○	-	○	-	-	A	-	-	-	2,546	2,546	-	-	-	-
徳力放課後児童クラブ	-	-	-	-	-	-	-	-	-	-	-	-	-	-	-	○	-	○	-	-	C	-	-	-	2,307	2,307	-	-	-	-				
柏崎放課後児童クラブ	-	-	-	-	-	-	-	-	-	-	-	-	-	-	-	○	-	○	-	-	A	-	-	-	2,307	2,307	-	-	-	-				
上里放課後児童クラブ	-	-	-	-	-	-	-	-	-	-	-	-	-	-	-	○	-	○	-	-	A	-	-	-	3,421	3,421	-	-	-	-				

放課後児童クラブ

施設類型				施設名	⑥コスト状況													維持管理費計		
					建物管理委託料						維持管理費									
					9 修繕料 【経常】	10 修繕料 【臨時】	11 役員費 (建物保険 料) 【経常】	12 施設等保守 管理委託 【経常】	13 建設設計等 委託 【臨時】	14 その他委託 料 (維持管理) 【経常】	15 その他委託 料 (維持管理) 【臨時】	16 使用料及び 賃借料 【経常】	17 使用料及び 賃借料 【臨時】	18 工事請負費 【臨時】	19 公有財産・ 備品購入費 【経常】	20 公有財産・ 備品購入費 【臨時】	21 負担金等 (維持管理) 【経常】		22 負担金等 (維持管理) 【臨時】	23 その他 (維持管理) 【経常】
(千円)	(千円)	(千円)	(千円)	(千円)	(千円)	(千円)	(千円)	(千円)	(千円)	(千円)	(千円)	(千円)	(千円)	(千円)	(千円)	(千円)				
市民 利用 施設	保 健 福 祉 系 施 設	児 童 福 祉 施 設	放課後児童クラブ	与野本町放課後児童クラブ	—	—	—	—	—	460	—	—	—	—	—	—	—	—	460	
			与野西北放課後児童クラブ	—	—	—	—	—	460	—	—	—	—	—	—	—	—	—	—	460
			下落合放課後児童クラブ	—	—	—	—	—	451	—	—	—	—	—	—	—	—	—	—	451
			上落合放課後児童クラブ	—	—	—	—	—	460	—	—	—	—	—	—	—	—	—	—	460
			与野南放課後児童クラブ	—	—	—	—	—	276	—	—	—	—	—	—	—	—	—	—	276
			岸町放課後児童クラブ	—	—	—	—	—	251	—	—	—	—	—	—	—	—	—	—	251
			神田放課後児童クラブ	—	—	—	—	—	409	—	—	—	—	—	—	—	—	—	—	409
			馬宮放課後児童クラブ	59	—	1	391	—	276	—	18	—	—	—	—	—	—	—	—	1,049
			大砂土放課後児童クラブ	—	—	—	—	—	501	—	—	—	—	—	—	—	—	—	—	501
			栄放課後児童クラブ	—	—	—	—	—	418	—	—	—	—	—	—	—	—	—	—	418
			大久保放課後児童クラブ	—	—	—	—	—	460	—	—	—	—	—	—	—	—	—	—	460
			中島放課後児童クラブ	—	—	—	—	—	418	—	—	—	—	—	—	—	—	—	—	418
			植水第二放課後児童クラブ	—	—	—	—	—	276	—	—	—	—	—	—	—	—	—	—	276
			城北放課後児童クラブ	—	—	—	—	—	585	—	—	—	—	—	—	—	—	—	—	585
			太田放課後児童クラブ	—	—	—	—	—	276	—	—	—	—	—	—	—	—	—	—	276
			西原放課後児童クラブ	—	—	—	—	—	551	—	—	—	—	—	—	—	—	—	—	551
			城南放課後児童クラブ	—	—	—	—	—	460	—	—	—	—	—	—	—	—	—	—	460
			岩槻放課後児童クラブ	—	—	—	—	—	276	—	—	—	—	—	—	—	—	—	—	276
			慈恵寺放課後児童クラブ	—	—	—	—	—	276	—	—	—	—	—	—	—	—	—	—	276
			東岩槻放課後児童クラブ	—	—	—	—	—	368	—	—	—	—	—	—	—	—	—	—	368
和土放課後児童クラブ	—	—	—	—	—	267	—	—	—	—	—	—	—	—	—	—	267			
徳力放課後児童クラブ	—	—	—	—	—	242	—	—	—	—	—	—	—	—	—	—	242			
柏崎放課後児童クラブ	—	—	—	—	—	242	—	—	—	—	—	—	—	—	—	—	242			
上里放課後児童クラブ	—	—	—	—	—	359	—	—	—	—	—	—	—	—	—	—	359			

放課後児童クラブ

施設類型				施設名	⑥コスト状況													維持管理費計						
					建物管理委託料								維持管理費											
					9	10	11	12	13	14	15	16	17	18	19	20	21		22	23	24			
大分類	中分類	小分類	細分類		修繕料【経常】	修繕料【臨時】	役員費(建物保険料)【経常】	施設等保守管理委託【経常】	建設設計等委託【臨時】	その他委託料(維持管理)【経常】	その他委託料(維持管理)【臨時】	使用料及び賃借料【経常】	使用料及び賃借料【臨時】	工事請負費【臨時】	公有財産・備品購入費【経常】	公有財産・備品購入費【臨時】	負担金等(維持管理)【経常】	負担金等(維持管理)【臨時】	その他(維持管理)【経常】	その他(維持管理)【臨時】	維持管理費計			
					(千円)	(千円)	(千円)	(千円)	(千円)	(千円)	(千円)	(千円)	(千円)	(千円)	(千円)	(千円)	(千円)	(千円)	(千円)	(千円)	(千円)	(千円)		
市民利用施設	保健福祉系施設	児童福祉施設	放課後児童クラブ	新和放課後児童クラブ	—	—	—	—	—	242	—	—	—	—	—	—	—	—	—	—	—	242		
				東宮下放課後児童クラブ	—	—	—	—	—	—	—	292	—	—	—	—	—	—	—	—	—	—	—	292
				野田放課後児童クラブ	—	—	—	—	—	—	—	292	—	—	—	—	—	—	—	—	—	—	—	—

■施設類型計

					⑥コスト状況													維持管理費計				
					建物管理委託料								維持管理費									
					9	10	11	12	13	14	15	16	17	18	19	20	21		22	23	24	
	修繕料【経常】	修繕料【臨時】	役員費(建物保険料)【経常】	施設等保守管理委託【経常】	建設設計等委託【臨時】	その他委託料(維持管理)【経常】	その他委託料(維持管理)【臨時】	使用料及び賃借料【経常】	使用料及び賃借料【臨時】	工事請負費【臨時】	公有財産・備品購入費【経常】	公有財産・備品購入費【臨時】	負担金等(維持管理)【経常】	負担金等(維持管理)【臨時】	その他(維持管理)【経常】	その他(維持管理)【臨時】	維持管理費計					
	[平均]	[平均]	[平均]	[平均]	[平均]	[平均]	[平均]	[平均]	[平均]	[平均]	[平均]	[平均]	[平均]	[平均]	[平均]	[平均]	[平均]					
	(千円)	(千円)	(千円)	(千円)	(千円)	(千円)	(千円)	(千円)	(千円)	(千円)	(千円)	(千円)	(千円)	(千円)	(千円)	(千円)	(千円)					
放課後児童クラブ				1	—	0	5	—	408	—	0	—	—	—	—	—	—	—	—	—	—	418

放課後児童クラブ

施設類型				施設名	⑥コスト状況								⑦コスト指標						
					維持管理費			減価償却費	総コスト	指定管理料	収支差額	⑦コスト指標							
					26	27	28					29	30	31	32	1	2	3	4
大分類	中分類	小分類	細分類	人件費計 (概算)	その他事業 運営費	事業運営費 計	減価償却費	総コスト (支出計)	指定管理料 (参考)	収支差額 (支出計-収 入計)	臨時的経費 を除く総コス ト	利用1人当た り総コスト	利用1件当た り総コスト	床面積当たり 総コスト	総コストに占 める使用料 等収入の割 合	臨時的経費 を除く維持管 理費	床面積当たり 維持管理費		
				(千円)	(千円)	(千円)	(千円)	(千円)	(千円)	(千円)	(千円)	(千円)	(千円)	(千円)	(%)	(千円)	(千円)		
市民 利用 施設	保 健 福 祉 系 施 設	児 童 福 祉 施 設	放課後児童クラブ	谷田放課後児童クラブ	9,445	352	9,797	131	10,346	11,720	6,368	10,346	206.92	—	128.15	38.5%	418	5.18	
				常盤放課後児童クラブ	9,445	352	9,797	441	10,656	11,720	6,678	10,656	213.11	—	72.00	37.3%	418	2.82	
				大谷場放課後児童クラブ	9,256	345	9,601	557	10,567	11,485	6,668	10,567	215.66	—	128.87	36.9%	409	4.99	
				西浦和放課後児童クラブ	12,656	472	13,128	842	14,530	15,705	9,199	14,530	216.87	—	75.68	36.7%	560	2.92	
				大久保東放課後児童クラブ	10,389	387	10,776	628	11,864	12,892	7,488	11,864	215.70	—	87.88	36.9%	460	3.41	
				三堂放課後児童クラブ	10,389	387	10,776	1,075	12,311	12,892	7,935	12,311	223.84	—	73.72	35.5%	460	2.75	
				上木崎放課後児童クラブ	10,389	387	10,776	—	11,236	12,892	6,860	11,236	204.29	—	70.67	38.9%	460	2.89	
				中尾放課後児童クラブ	10,389	387	10,776	2,191	13,427	12,892	9,051	13,427	244.13	—	71.80	32.6%	460	2.46	
				土合放課後児童クラブ	11,333	422	11,755	389	12,645	14,064	7,871	12,645	210.75	—	81.06	37.8%	501	3.21	
				仲町放課後児童クラブ	10,389	387	10,776	—	11,236	12,892	6,860	11,236	204.29	—	65.71	38.9%	460	2.69	
				南浦和放課後児童クラブ	10,200	380	10,580	—	11,031	12,657	6,734	11,031	204.28	—	64.13	39.0%	451	2.62	
				沼影放課後児童クラブ	8,878	331	9,209	—	9,602	11,017	5,862	9,602	204.30	—	59.27	39.0%	393	2.43	
				栄和放課後児童クラブ	10,389	387	10,776	—	11,236	12,892	6,860	11,236	204.29	—	88.47	38.9%	460	3.62	
				辻放課後児童クラブ	11,333	422	11,755	—	12,256	14,064	7,482	12,256	204.27	—	74.28	39.0%	501	3.04	
				北浦和放課後児童クラブ	9,445	352	9,797	1,186	11,401	11,720	7,423	11,401	228.02	—	73.55	34.9%	418	2.70	
				木崎放課後児童クラブ	10,389	387	10,776	657	11,893	12,892	7,517	11,893	216.24	—	72.08	36.8%	460	2.79	
				善前放課後児童クラブ	10,389	387	10,776	662	11,898	12,892	7,522	11,898	216.32	—	72.11	36.8%	460	2.79	
				田島放課後児童クラブ	10,200	380	10,580	537	11,568	12,657	7,271	11,568	214.22	—	70.54	37.1%	451	2.75	
				原山放課後児童クラブ	10,389	387	10,776	537	11,773	12,892	7,397	11,773	214.06	—	70.92	37.2%	460	2.77	
				大牧放課後児童クラブ	10,389	387	10,776	—	11,236	12,892	6,860	11,236	204.29	—	67.28	38.9%	460	2.75	
				本太放課後児童クラブ	10,389	387	10,776	827	12,063	12,892	7,687	12,063	219.32	—	72.23	36.3%	460	2.75	
大門放課後児童クラブ	13,222	493	13,715	391	14,691	16,408	9,121	14,691	209.87	—	87.97	37.9%	585	3.50					
新開放課後児童クラブ	8,878	331	9,209	1,075	10,677	11,017	6,937	10,677	227.17	—	65.10	35.0%	393	2.40					

放課後児童クラブ

施設類型				施設名	⑥コスト状況								⑦コスト指標						
					維持管理費			減価償却費 29	総コスト 30 (支出計)	指定管理料 31 (参考)	収支差額 32 (支出計-収入計)	1 臨時的経費 を除く総コスト	2 利用1人当 り総コスト	3 利用1件当 り総コスト	4 床面積当 たり総コスト	5 総コストに 占める使用 料等収入の 割合	6 臨時的経費 を除く維持 管理費	7 床面積当 たり維持 管理費	
					26 人件費計 (概算)	27 その他事業 運営費	28 事業運営費 計												
大 分 類	中 分 類	小 分 類	細 分 類	(千円)	(千円)	(千円)	(千円)	(千円)	(千円)	(千円)	(千円)	(千円)	(千円)	(%)	(千円)	(千円)			
市民 利用 施設	保 健 福 祉 系 施 設	児 童 福 祉 施 設	放課後児童クラブ	針ヶ谷放課後児童クラブ	10,389	387	10,776	1,569	12,805	12,892	8,429	12,805	232.82	—	78.56	34.2%	460	2.82	
			大東放課後児童クラブ	10,389	387	10,776	—	11,236	12,892	6,860	11,236	204.29	—	87.10	38.9%	460	3.57		
			文蔵放課後児童クラブ	10,200	380	10,580	581	11,612	12,657	7,315	11,612	215.03	—	122.23	37.0%	451	4.75		
			大谷口放課後児童クラブ	10,389	387	10,776	1,378	12,614	12,892	8,238	12,614	229.35	—	74.20	34.7%	460	2.71		
			浦和別所放課後児童クラブ	10,389	387	10,776	582	11,818	12,892	7,442	11,818	214.87	—	181.81	37.0%	460	7.08		
			道祖土放課後児童クラブ	10,389	387	10,776	—	11,236	12,892	6,860	11,236	204.29	—	89.17	38.9%	460	3.65		
			高砂放課後児童クラブ	9,445	352	9,797	—	10,215	11,720	6,237	10,215	204.30	—	120.18	38.9%	418	4.92		
			大谷場東放課後児童クラブ	9,445	352	9,797	—	10,215	11,720	6,237	10,215	204.30	—	62.29	38.9%	418	2.55		
			浦和大里放課後児童クラブ	9,067	338	9,405	455	10,261	11,251	6,442	10,261	213.78	—	64.54	37.2%	401	2.52		
			宮前放課後児童クラブ	10,389	387	10,776	—	11,236	12,892	6,860	11,236	204.29	—	94.42	38.9%	460	3.87		
			七里放課後児童クラブ	10,389	387	10,776	—	11,236	12,892	6,860	11,236	204.29	—	94.42	38.9%	460	3.87		
			佐知川放課後児童クラブ	10,200	380	10,580	1,174	12,205	12,657	7,908	12,205	226.02	—	102.56	35.2%	451	3.79		
			三橋放課後児童クラブ	9,445	352	9,797	431	10,646	11,720	6,668	10,646	212.91	—	287.72	37.4%	418	11.30		
			植竹放課後児童クラブ	8,311	310	8,621	—	8,989	10,313	5,488	8,989	204.30	—	219.24	38.9%	368	8.98		
			天沼放課後児童クラブ	6,233	232	6,465	21	6,762	7,735	4,136	6,762	204.89	—	260.06	38.8%	276	10.62		
			宮原放課後児童クラブ	6,233	232	6,465	57	6,798	7,735	4,172	6,798	205.99	—	271.91	38.6%	276	11.04		
			植水放課後児童クラブ	5,856	218	6,074	—	6,333	7,266	3,866	6,333	204.29	—	171.16	39.0%	259	7.00		
			本郷放課後児童クラブ	6,233	232	6,465	—	6,741	7,735	4,115	6,741	204.27	—	182.19	39.0%	276	7.46		
			海老沼放課後児童クラブ	6,233	232	6,465	278	7,019	7,735	4,393	7,019	212.71	—	212.71	37.4%	276	8.36		
			春野放課後児童クラブ	13,034	486	13,520	270	14,366	16,173	8,876	14,366	208.20	—	189.03	38.2%	576	7.58		
			東大宮放課後児童クラブ	9,633	359	9,992	859	11,277	11,954	7,219	11,277	221.11	—	93.20	36.0%	426	3.52		
			与野八幡放課後児童クラブ	8,311	310	8,621	—	8,989	10,313	5,488	8,989	204.30	—	116.74	38.9%	368	4.78		
			鈴谷放課後児童クラブ	9,445	352	9,797	—	10,215	11,720	6,237	10,215	204.30	—	89.61	38.9%	418	3.67		
			大戸放課後児童クラブ	10,389	387	10,776	—	11,236	12,892	6,860	11,236	204.29	—	89.17	38.9%	460	3.65		

放課後児童クラブ

施設類型				施設名	⑥コスト状況								⑦コスト指標						
					維持管理費			減価償却費	総コスト	指定管理料	収支差額	⑦コスト指標							
					26	27	28					29	30	31	32	1	2	3	4
大分類	中分類	小分類	細分類	人件費計 (概算)	その他事業 運営費	事業運営費 計	減価償却費	総コスト (支出計)	指定管理料 (参考)	収支差額 (支出計-収 入計)	臨時的経費 を除く総コス ト	利用1人当た り総コスト	利用1件当た り総コスト	床面積当たり 総コスト	総コストに占 める使用料 等収入の割 合	臨時的経費 を除く維持管 理費	床面積当たり 維持管理費		
				(千円)	(千円)	(千円)	(千円)	(千円)	(千円)	(千円)	(千円)	(千円)	(千円)	(千円)	(%)	(千円)	(千円)		
市民 利用 施設	保健 福祉 系 施設	児童 福祉 施設	放課後児童クラブ	与野本町放課後児童クラブ	10,389	387	10,776	—	11,236	12,892	6,860	11,236	204.29	—	63.84	38.9%	460	2.61	
				与野西北放課後児童クラブ	10,389	387	10,776	—	11,236	12,892	6,860	11,236	204.29	—	91.35	38.9%	460	3.74	
				下落合放課後児童クラブ	10,200	380	10,580	—	11,031	12,657	6,734	11,031	204.28	—	88.25	39.0%	451	3.61	
				上落合放課後児童クラブ	10,389	387	10,776	—	11,236	12,892	6,860	11,236	204.29	—	83.23	38.9%	460	3.41	
				与野南放課後児童クラブ	6,233	232	6,465	—	6,741	7,735	4,115	6,741	204.27	—	156.77	39.0%	276	6.42	
				岸町放課後児童クラブ	5,667	211	5,878	—	6,129	7,032	3,742	6,129	204.30	—	95.77	38.9%	251	3.92	
				神田放課後児童クラブ	9,256	345	9,601	—	10,010	11,485	6,111	10,010	204.29	—	119.17	39.0%	409	4.87	
				馬宮放課後児童クラブ	6,233	232	6,465	438	7,952	7,735	5,326	7,952	240.96	—	120.48	33.0%	1,049	15.89	
				大砂土放課後児童クラブ	11,333	422	11,755	750	13,006	14,064	8,232	13,006	216.76	—	102.41	36.7%	501	3.94	
				栄放課後児童クラブ	9,445	352	9,797	351	10,566	11,720	6,588	10,566	211.31	—	89.54	37.7%	418	3.54	
				大久保放課後児童クラブ	10,389	387	10,776	—	11,236	12,892	6,860	11,236	204.29	—	93.63	38.9%	460	3.83	
				中島放課後児童クラブ	9,445	352	9,797	481	10,696	11,720	6,718	10,696	213.92	—	66.03	37.2%	418	2.58	
				植水第二放課後児童クラブ	6,233	232	6,465	579	7,320	7,735	4,694	7,320	221.83	—	80.44	35.9%	276	3.03	
				城北放課後児童クラブ	13,222	493	13,715	—	14,300	16,408	8,730	14,300	204.29	—	102.88	39.0%	585	4.21	
				太田放課後児童クラブ	6,233	232	6,465	—	6,741	7,735	4,115	6,741	204.27	—	108.73	39.0%	276	4.45	
				西原放課後児童クラブ	12,467	465	12,932	672	14,155	15,470	8,904	14,155	214.47	—	90.16	37.1%	551	3.51	
				城南放課後児童クラブ	10,389	387	10,776	—	11,236	12,892	6,860	11,236	204.29	—	175.56	38.9%	460	7.19	
				岩槻放課後児童クラブ	6,233	232	6,465	—	6,741	7,735	4,115	6,741	204.27	—	105.33	39.0%	276	4.31	
				慈恵寺放課後児童クラブ	6,233	232	6,465	—	6,741	7,735	4,115	6,741	204.27	—	107.00	39.0%	276	4.38	
				東岩槻放課後児童クラブ	8,311	310	8,621	—	8,989	10,313	5,488	8,989	204.30	—	104.52	38.9%	368	4.28	
				和土放課後児童クラブ	6,045	225	6,270	—	6,537	7,501	3,991	6,537	204.28	—	102.14	38.9%	267	4.17	
徳力放課後児童クラブ	5,478	204	5,682	—	5,924	6,798	3,617	5,924	204.28	—	92.56	38.9%	242	3.78					
柏崎放課後児童クラブ	5,478	204	5,682	—	5,924	6,798	3,617	5,924	204.28	—	92.56	38.9%	242	3.78					
上里放課後児童クラブ	8,122	303	8,425	—	8,784	10,079	5,363	8,784	204.28	—	104.57	38.9%	359	4.27					

放課後児童クラブ

施設類型				施設名	⑥コスト状況							⑦コスト指標						
					維持管理費			減価償却費	総コスト	指定管理料	収支差額	1	2	3	4	5	6	7
					26	27	28											
大分類	中分類	小分類	細分類	人件費計 (概算)	その他事業 運営費	事業運営費 計	減価償却費	総コスト (支出計)	指定管理料 (参考)	収支差額 (支出計-収入 計)	臨時的経費を 除く総コスト	利用1人当た り総コスト	利用1件当た り総コスト	床面積当たり 総コスト	総コストに占 める使用料等 収入の割合	臨時的経費を 除く維持管理 費	床面積当たり 維持管理費	
				(千円)	(千円)	(千円)	(千円)	(千円)	(千円)	(千円)	(千円)	(千円)	(千円)	(千円)	(千円)	(千円)	(%)	(千円)
市民 利用 施設	保健 福祉 系 施設	児童 福祉 施設	放課後児童クラブ	新和放課後児童クラブ	5,478	204	5,682	—	5,924	6,798	3,617	5,924	204.28	—	92.56	38.9%	242	3.78
				東宮下放課後児童クラブ	6,611	246	6,857	—	7,149	8,204	4,364	7,149	204.26	—	74.47	39.0%	292	3.04
				野田放課後児童クラブ	6,611	246	6,857	—	7,149	8,204	4,364	7,149	204.26	—	111.70	39.0%	292	4.56

■施設類型計

				⑥コスト状況							⑦コスト指標						
				維持管理費			減価償却費	総コスト	指定管理料	収支差額	1	2	3	4	5	6	7
				26	27	28											
				人件費計 (概算)	その他事業 運営費	事業運営費 計	減価償却費	総コスト (支出計)	指定管理料 (参考)	収支差額 (支出計-収入 計)	臨時的経費を 除く総コスト	利用1人当た り総コスト	利用1件当た り総コスト	床面積当たり 総コスト	総コストに占 める使用料等 収入の割合	臨時的経費を 除く維持管理 費	床面積当たり 維持管理費
				[平均] (千円)	[平均] (千円)	[平均] (千円)	[平均] (千円)	[平均] (千円)	[平均] (千円)	[平均] (千円)	[平均] (千円)	[平均] (千円)	[平均] (千円)	[平均] (千円)	[平均] (%)	[平均] (千円)	[平均] (千円)
放課後児童クラブ				9,210	343	9,553	312	10,282	11,428	6,403	10,282	210.55	—	106.26	37.9%	418	4.40

放課後児童クラブ民営

施設類型				施設名	①施設状況										②建物状況									
															建物状況			耐震性		機能改善	機能改善(バリアフリー)			
					1	2	3	4	5	6	7	8	9	10	1	2	3	4	5	6	7	8	9	
大分類	中分類	小分類	細分類	所在地	開設年	延床面積	敷地面積	所有面積	複合施設区分	建物保有状況	土地保有状況	駐車可能台数	駐車可能台数(車椅子利用者用)	建築年	築年数	構造	耐震診断	耐震補強	アスベスト対策	車いす用エレベーター	身障者用トイレ	車いす用スロープ		
							(㎡)	(㎡)	(㎡)				(台)	(台)				(年)						
市民利用施設	保健福祉系施設	児童福祉施設	放課後児童クラブ(民営)	指扇放課後児童クラブ	西区大字指扇4338番3	H16	108	114	114	複合	所有	所有	—	—	H16	13	S	—	—	●	—	●	●	
			向放課後児童クラブ	南区大字大谷口5436番4	H17	141	250	250	単独	所有	所有	—	—	H17	12	S	—	—	●	—	●	●		
			川通放課後児童クラブ	岩槻区大字大野島485番3	H17	109	266	266	複合	所有	所有	—	—	H17	12	S	—	—	●	—	●	●		
			大宮別所放課後児童クラブ	北区別所町42番7	H21	124	145	145	複合	所有	所有	—	—	H20	9	S	—	—	●	—	●	●		
			大砂土東放課後児童クラブ	見沼区大和田町2丁目998番	H21	195	192	192	複合	所有	所有	—	—	H21	8	S	—	—	●	—	●	●		
			指扇北放課後児童クラブ	西区大字中釘1538番	H21	184	466	466	複合	所有	所有	—	—	H21	8	S	—	—	●	—	●	—		
			大宮南放課後児童クラブ	大宮区吉敷町3丁目95番	H18	144	144	—	複合	所有	所有	—	—	H18	11	S	—	—	●	—	●	—		
			日進北放課後児童クラブ	北区日進町3丁目203番	H18	143	143	—	複合	所有	所有	—	—	H18	11	S	—	—	●	—	●	●		
			大宮北放課後児童クラブ	大宮区宮町3丁目119番3	H20	108	244	244	複合	所有	所有	—	—	H20	9	S	—	—	●	—	●	—		
			蓮沼放課後児童クラブ	見沼区大字風渡野373番5	H20	140	276	276	複合	所有	所有	—	—	H20	9	S	—	—	●	—	●	—		
			河合放課後児童クラブ	岩槻区大字平林寺371番4	H19	104	257	257	複合	所有	所有	—	—	H19	10	S	—	—	●	—	●	●		
			蓮沼第二放課後児童クラブ	見沼区大字蓮沼1025番3	H22	191	434	434	単独	所有	所有	—	—	H22	7	S	—	—	●	—	●	●		
			榎竹第二放課後児童クラブ	北区榎竹町1丁目593番2	H23	197	639	639	単独	所有	所有	—	—	H23	6	RC	—	—	●	—	●	●		
			仲本放課後児童クラブ	浦和区本太2丁目12番2	H17	145	—	—	複合	所有	所有	—	—	H18	11	S	—	—	●	—	●	●		
			つばさ放課後児童クラブ	北区宮原町3丁目902番4	H21	120	—	—	複合	所有	所有	—	—	H21	8	RC	—	—	●	—	●	—		
			大成放課後児童クラブ	大宮区大成町2丁目282番	S59	63	—	—	複合	所有	所有	—	—	S38	54	RC	—	—	●	—	—	—		
			日進放課後児童クラブ	北区日進町2丁目911番	S53	63	—	—	複合	所有	所有	—	—	S39	53	RC	—	—	●	—	—	—		
			片柳放課後児童クラブ	見沼区大字東新井244番1	S53	130	—	—	複合	所有	所有	—	—	S41	51	RC	—	—	●	—	—	—		
			辻南放課後児童クラブ	南区辻8丁目7番32	H19	149	—	—	複合	所有	所有	—	—	H19	10	RC	—	—	●	—	●	—		
			美園放課後児童クラブ	緑区美園5丁目33番地	H25	171	—	—	単独	所有	所有	—	—	H24	5	RC	—	—	●	—	—	—		
桜木放課後児童クラブ	大宮区桜木町4丁目328番1	H25	290	507	507	単独	所有	所有	—	—	H25	4	S	—	—	—	—	—	—					
大宮西放課後児童クラブ	西区三橋6丁目382番1	H29	178	942	942	複合	所有	所有	—	—	S58	35	S	—	—	●	—	—	—					

※ 機能改善:「●」…対応済、「▲」…対応中、「—」…対応不要、「×」…未対応を表している。

■施設類型計

	①施設状況										②建物状況								
	建物状況			耐震性		機能改善	機能改善(バリアフリー)												
	1	2	3	4	5	6	7	8	9	10	1	2	3	4	5	6	7	8	9
	施設数	開設年	延床面積	敷地面積	所有面積	複合施設区分	建物保有状況	土地保有状況	駐車可能台数	駐車可能台数(車椅子利用者用)	建築年	築年数	構造	耐震診断	耐震補強	機能改善(アスベスト対策)	車いす用エレベーター	身障者用トイレ	車いす用スロープ
		[平均] (㎡)						[平均] (台)	[平均] (台)				[実施率] (%)	[実施率] (%)	[実施率] (%)	[実施率] (%)	[実施率] (%)	[実施率] (%)	
放課後児童クラブ(民営)	22	—	145	—	—	—	—	—	—	—	—	—	—	—	100.0%	100.0%	100.0%	100.0%	100.0%

放課後児童クラブ民営

施設類型				②建物状況				③利用状況		④運営状況																							
										運営人員				運営日時														定員					
				機能改善(バリアフリー)		環境負荷低減		1	2	1	2	3	4	5	6	7	8	9	定休日														19
				10	11	12	13												10	11	12	13	14	15	16	17	18						
大分類	中分類	小分類	細分類	施設名	自動ドア	手すり	点字ブロック	自然エネルギー・太陽光発電	在籍児童数	入園率	運営方法	常勤職員	再任用職員	非常勤職員	非常勤職員(所管課予算外)	臨時職員	臨時職員(所管課予算外)	委託職員	年間運営日数	月曜日	火曜日	水曜日	木曜日	金曜日	土曜日	日曜日	開始時間	終了時間	定員				
					(人)	(%)		(人)	(%)	(人)	(人)	(人)	(人)	(人)	(人)	(人)	(人)	(人)	(日)											(人)			
市民利用施設	保健福祉系施設	児童福祉施設	放課後児童クラブ(民営)	指扇放課後児童クラブ	-	-	●	×	38	97.44%	貸付等	2.00	-	-	2.62	-	-	-	289								●	10:00	19:00	39			
			向放課後児童クラブ	-	-	●	×	56	91.80%	貸付等	2.00	-	-	3.80	-	-	-	-	-	289								●	10:00	19:00	61		
			川通放課後児童クラブ	-	-	●	×	31	79.49%	貸付等	2.00	-	-	0.80	-	-	-	-	-	289								●	10:00	19:00	39		
			大宮別所放課後児童クラブ	-	-	●	×	45	112.50%	貸付等	2.00	-	-	2.04	-	-	-	-	-	294								●	10:00	19:30	40		
			大砂土東放課後児童クラブ	-	-	●	×	62	88.57%	貸付等	4.00	-	-	2.23	-	-	-	-	-	292								●	10:00	19:00	70		
			指扇北放課後児童クラブ	-	-	●	×	47	67.14%	貸付等	2.00	-	-	2.76	-	-	-	-	-	289								●	10:00	19:00	70		
			大宮南放課後児童クラブ	-	-	●	×	43	71.67%	貸付等	2.00	-	-	2.68	-	-	-	-	-	289								●	10:00	19:00	60		
			日進北放課後児童クラブ	-	-	●	×	58	105.45%	貸付等	2.00	-	-	1.64	-	-	-	-	-	292								●	10:00	19:30	55		
			大宮北放課後児童クラブ	-	-	●	×	35	97.22%	貸付等	2.00	-	-	1.80	-	-	-	-	-	289								●	10:00	19:00	36		
			蓮沼放課後児童クラブ	-	-	●	×	64	112.28%	貸付等	2.00	-	-	5.48	-	-	-	-	-	290								●	10:00	19:00	57		
			河合放課後児童クラブ	-	-	●	×	30	100.00%	貸付等	2.00	-	-	3.00	-	-	-	-	-	285								●	12:45	19:00	30		
			蓮沼第二放課後児童クラブ	-	-	●	×	70	100.00%	貸付等	1.00	-	-	4.76	-	-	-	-	-	290								●	10:00	19:00	70		
			楳竹第二放課後児童クラブ	-	-	●	×	56	80.00%	貸付等	2.00	-	-	3.84	-	-	-	-	-	290								●	10:00	19:00	70		
			仲本放課後児童クラブ	-	-	●	×	70	114.75%	貸付等	-	-	-	4.96	-	-	-	-	-	288								●	13:00	20:00	61		
			つばさ放課後児童クラブ	-	-	●	×	48	97.96%	貸付等	2.00	-	-	3.68	-	-	-	-	-	294								●	10:00	19:30	49		
			大成放課後児童クラブ	-	-	-	×	48	154.84%	貸付等	2.00	-	-	2.60	-	-	-	-	-	289								●	10:00	19:00	31		
			日進放課後児童クラブ	-	-	-	×	28	100.00%	貸付等	2.00	-	-	1.60	-	-	-	-	-	256								●	10:00	19:00	28		
			片柳放課後児童クラブ	-	-	-	×	63	121.15%	貸付等	2.00	-	-	1.26	-	-	-	-	-	290								●	10:00	19:00	52		
			辻南放課後児童クラブ	-	-	-	×	46	100.00%	貸付等	4.00	-	-	2.00	-	-	-	-	-	284								●	12:45	19:00	46		
			美園放課後児童クラブ	-	-	-	×	65	108.33%	貸付等	3.00	-	-	1.60	-	-	-	-	-	292								●	10:00	19:00	60		
桜木放課後児童クラブ	-	-	-	×	99	99.00%	貸付等	3.00	-	-	7.72	-	-	-	-	-	289								●	10:00	19:00	100					
大宮西放課後児童クラブ	-	-	-	×	28	58.33%	貸付等	2.00	-	-	1.20	-	-	-	-	-	295								●	13:00	20:00	48					

※ 定休日:[●]

■施設類型計

施設類型	②建物状況				③利用状況		④運営状況																							
							運営人員				運営日時														定員					
	機能改善(バリアフリー)		環境負荷低減		1	2	1	2	3	4	5	6	7	8	9	定休日														19
	10	11	12	13												10	11	12	13	14	15	16	17	18						
[実施率]	[実施率]	[実施率]	[実施率]	[平均]	[平均]	[直営率]	[平均]	[平均]	[平均]	[平均]	[平均]	[平均]	[平均]	[平均]	[平均]	[平均]	[平均]	[平均]	[平均]	[平均]	[平均]	[平均]	[平均]	[平均]	[平均]	[平均]	[平均]	[平均]	[平均]	
放課後児童クラブ(民営)	100.0%	100.0%	100.0%	0.0%	51	98.1%	0.0%	2.14	-	-	2.91	-	-	-	288	-	-	-	-	-	-	-	-	-	-	-	-	-	-	53

放課後児童クラブ民営

施設類型				施設名	⑥コスト状況																
					建物管理委託料								維持管理費								
					9	10	11	12	13	14	15	16	17	18	19	20	21	22	23	24	25
大分類	中分類	小分類	細分類	修繕料【経常】	修繕料【臨時】	役員費(建物保険料)【経常】	施設等保守管理委託【経常】	建設設計等委託【臨時】	その他委託料(維持管理)【経常】	その他委託料(維持管理)【臨時】	使用料及び賃借料【経常】	使用料及び賃借料【臨時】	工事請負費【臨時】	公有財産・備品購入費【経常】	公有財産・備品購入費【臨時】	負担金等(維持管理)【経常】	負担金等(維持管理)【臨時】	その他(維持管理)【経常】	その他(維持管理)【臨時】	維持管理費計	
				(千円)	(千円)	(千円)	(千円)	(千円)	(千円)	(千円)	(千円)	(千円)	(千円)	(千円)	(千円)	(千円)	(千円)	(千円)	(千円)	(千円)	(千円)
			放課後児童クラブ(民営)	指扇放課後児童クラブ	-	-	-	-	-	-	-	-	-	-	-	-	-	-	-	-	
				向放課後児童クラブ	-	-	-	-	-	-	-	-	-	-	-	-	-	-	-	-	
				川通放課後児童クラブ	-	-	-	-	-	-	-	-	-	-	-	-	-	-	-	-	
				大宮別所放課後児童クラブ	-	-	-	-	-	-	-	-	-	-	-	-	-	-	-	-	
				大砂土東放課後児童クラブ	-	-	-	-	-	-	-	-	-	-	-	-	-	-	-	-	
				指扇北放課後児童クラブ	-	-	-	-	-	-	-	-	-	-	-	-	-	-	-	-	
				大宮南放課後児童クラブ	-	-	-	-	-	-	-	-	-	-	-	-	-	-	-	-	
				日進北放課後児童クラブ	-	-	-	-	-	-	-	-	-	-	-	-	-	-	-	-	
				大宮北放課後児童クラブ	-	-	-	-	-	-	-	-	-	-	-	-	-	-	-	-	
				蓮沼放課後児童クラブ	-	-	-	-	-	-	-	-	-	-	-	-	-	-	-	-	
				河合放課後児童クラブ	-	-	-	-	-	-	-	-	-	-	-	-	-	-	-	-	
				蓮沼第二放課後児童クラブ	-	-	-	-	-	-	-	-	-	-	-	-	-	-	-	-	
				楳竹第二放課後児童クラブ	-	-	-	-	-	-	-	-	-	-	-	-	-	-	-	-	
				仲本放課後児童クラブ	-	-	-	-	-	-	-	-	-	-	-	-	-	-	-	-	
				つばさ放課後児童クラブ	-	-	-	-	-	-	-	-	-	-	-	-	-	-	-	-	
				大成放課後児童クラブ	-	-	-	-	-	-	-	-	-	-	-	-	-	-	-	-	
				日進放課後児童クラブ	-	-	-	-	-	-	-	-	-	-	-	-	-	-	-	-	
				片柳放課後児童クラブ	-	-	-	-	-	-	-	-	-	-	-	-	-	-	-	-	
				辻南放課後児童クラブ	-	-	-	-	-	-	-	-	-	-	-	-	-	-	-	-	
				美園放課後児童クラブ	-	-	-	-	-	-	-	-	-	-	-	-	-	-	-	-	
				板本放課後児童クラブ	-	-	-	-	-	-	-	-	-	-	-	-	-	-	-	-	
				大宮西放課後児童クラブ	-	-	-	-	-	-	-	-	77,112	-	-	-	-	-	-	77,112	

■施設類型計

	⑥コスト状況																
	建物管理委託料								維持管理費								
	9	10	11	12	13	14	15	16	17	18	19	20	21	22	23	24	25
修繕料【経常】	修繕料【臨時】	役員費(建物保険料)【経常】	施設等保守管理委託【経常】	建設設計等委託【臨時】	その他委託料(維持管理)【経常】	その他委託料(維持管理)【臨時】	使用料及び賃借料【経常】	使用料及び賃借料【臨時】	工事請負費【臨時】	公有財産・備品購入費【経常】	公有財産・備品購入費【臨時】	負担金等(維持管理)【経常】	負担金等(維持管理)【臨時】	その他(維持管理)【経常】	その他(維持管理)【臨時】	維持管理費計	
[平均](千円)	[平均](千円)	[平均](千円)	[平均](千円)	[平均](千円)	[平均](千円)	[平均](千円)	[平均](千円)	[平均](千円)	[平均](千円)	[平均](千円)	[平均](千円)	[平均](千円)	[平均](千円)	[平均](千円)	[平均](千円)	[平均](千円)	
放課後児童クラブ(民営)	-	-	-	-	-	-	-	-	-	3,505	-	-	-	-	-	-	3,505

放課後児童クラブ民営

施設類型				施設名	⑥コスト状況								⑦コスト指標						
					維持管理費			減価償却費	総コスト	指定管理料	収支差額	1	2	3	4	5	6	7	
					26	27	28												
大分類	中分類	小分類	細分類	人件費計 (概算)	その他事業 運営費	事業運営費 計	減価償却費	総コスト (支出計)	指定管理料 (参考)	収支差額 (支出計-収入 計)	臨時的経費 を除く総コスト	利用1人当 たり総コスト	利用1件当 たり総コスト	床面積当 たり総コスト	総コストに占 める使用料 等収入の割 合	臨時的経費 を除く維持管 理費	床面積当 たり維持管理 費		
				(千円)	(千円)	(千円)	(千円)	(千円)	(千円)	(千円)	(千円)	(千円)	(千円)	(千円)	(千円)	(千円)	(%)	(千円)	(千円)
			放課後児童クラブ(民営)	指扇放課後児童クラブ	—	—	—	542	542	—	542	542	14.26	—	5.02	—	—	—	
				向放課後児童クラブ	—	—	—	1,268	1,268	—	1,268	1,268	22.64	—	8.99	—	—	—	
				川通放課後児童クラブ	—	—	—	870	870	—	870	870	28.06	—	7.98	—	—	—	
				大宮別所放課後児童クラブ	—	—	—	299	299	—	299	299	6.64	—	2.41	—	—	—	
				大砂土東放課後児童クラブ	—	—	—	469	469	—	469	469	7.56	—	2.41	—	—	—	
				指扇北放課後児童クラブ	—	—	—	453	453	—	453	453	9.63	—	2.46	—	—	—	
				大宮南放課後児童クラブ	—	—	—	—	—	—	—	—	—	—	—	—	—	—	
				日進北放課後児童クラブ	—	—	—	—	—	—	—	—	—	—	—	—	—	—	
				大宮北放課後児童クラブ	—	—	—	944	944	—	944	944	26.96	—	8.74	—	—	—	
				蓮沼放課後児童クラブ	—	—	—	1,162	1,162	—	1,162	1,162	18.15	—	8.30	—	—	—	
				河合放課後児童クラブ	—	—	—	1,040	1,040	—	1,040	1,040	34.65	—	10.00	—	—	—	
				蓮沼第二放課後児童クラブ	—	—	—	458	458	—	458	458	6.55	—	2.40	—	—	—	
				楡竹第二放課後児童クラブ	—	—	—	1,633	1,633	—	1,633	1,633	29.16	—	8.29	—	—	—	
				仲本放課後児童クラブ	—	—	—	1,345	1,345	—	1,345	1,345	19.22	—	9.28	—	—	—	
				つばさ放課後児童クラブ	—	—	—	—	—	—	—	—	—	—	—	—	—	—	
				大成放課後児童クラブ	—	—	—	—	—	—	—	—	—	—	—	—	—	—	
				日進放課後児童クラブ	—	—	—	—	—	—	—	—	—	—	—	—	—	—	
				片柳放課後児童クラブ	—	—	—	—	—	—	—	—	—	—	—	—	—	—	
				辻南放課後児童クラブ	—	—	—	—	—	—	—	—	—	—	—	—	—	—	
				美園放課後児童クラブ	—	—	—	—	—	—	—	—	—	—	—	—	—	—	
				桜木放課後児童クラブ	—	—	—	3,214	3,214	—	3,214	3,214	32.46	—	11.08	—	—	—	
				大宮西放課後児童クラブ	—	—	—	1,316	78,428	—	78,428	1,316	46.99	—	7.41	—	—	—	

■施設類型計

	⑥コスト状況														⑦コスト指標						
	維持管理費			減価償却費	総コスト	指定管理料	収支差額	1	2	3	4	5	6	7							
	26	27	28																		
人件費計 (概算)	その他事業 運営費	事業運営費 計	減価償却費	総コスト (支出計)	指定管理料 (参考)	収支差額 (支出計-収入 計)	臨時的経費を 除く総コスト	利用1人当 たり総コスト	利用1件当 たり総コスト	床面積当 たり総コスト	総コストに占 める使用料 等収入の割 合	臨時的経費を 除く維持管 理費	床面積当 たり維持管理 費								
[平均] (千円)	[平均] (千円)	[平均] (千円)	[平均] (千円)	[平均] (千円)	[平均] (千円)	[平均] (千円)	[平均] (千円)	[平均] (千円)	[平均] (千円)	[平均] (千円)	[平均] (千円)	[平均] (%)	[平均] (千円)	[平均] (千円)							
放課後児童クラブ(民営)	—	—	—	682	4,187	—	4,187	682	13.77	—	4.31	—	—	—							

児童福祉施設その他

施設類型				施設名	①施設状況										②建物状況									
					①施設状況										建物状況			耐震性		機能改善		機能改善(バリアフリー)		
大分類	中分類	小分類	細分類		1 所在地	2 開設年	3 延床面積 (㎡)	4 敷地面積 (㎡)	5 所有面積 (㎡)	6 複合施設区分	7 建物保有状況	8 土地保有状況	9 駐車可能台数 (台)	10 駐車可能台数 (車椅子利用者用) (台)	1 建築年	2 築年数	3 構造	4 耐震診断	5 耐震補強	6 アスベスト対策	7 車いす用エレベータ	8 身障者用トイレ	9 車いす用スロープ	
市民利用施設	保健福祉系施設	児童福祉施設	母子生活支援施設	けやき荘	浦和区非表示非公表番	S53	984	639	639	単独	所有	所有	2	—	S53	39	RC	—	—	●	—	—	—	
			児童養護施設	児童養護施設カルテット	桜区大字下大久保字五反田1542番4	H16	1,705	3,094	3,094	単独	所有	所有	8	1	H16	13	S	—	—	●	—	—	●	
			児童相談所一時保護所	児童相談所一時保護所	桜区非表示非公表番	H14	1,113	1,286	1,286	単独	所有	所有	4	1	H14	15	S	—	—	—	—	—	—	—
			子ども総合センター	子ども家庭総合センター	浦和区上木崎4丁目4番10号	H30	12,536	13,923	13,923	複合	所有	所有	64	2	H29	0	RC	—	—	●	●	●	●	●

※ 機能改善:「●…対応済」、「▲…対応中」、「—…対応不要」、「×…未対応」を表している。

■施設類型計

				施設名	①施設状況										②建物状況									
					①施設状況										建物状況			耐震性		機能改善		機能改善(バリアフリー)		
					1 施設数	2 開設年	3 延床面積 [平均] (㎡)	4 敷地面積	5 所有面積	6 複合施設区分	7 建物保有状況	8 土地保有状況	9 駐車可能台数 [平均] (台)	10 駐車可能台数 (車椅子利用者用) [平均] (台)	1 建築年	2 築年数	3 構造	4 耐震診断	5 耐震補強	6 機能改善 (アスベスト対策)	7 車いす用エレベータ	8 身障者用トイレ	9 車いす用スロープ	
				母子生活支援施設	1	—	984	—	—	—	—	—	—	2	—	—	—	—	100.0%	100.0%	100.0%	100.0%	100.0%	100.0%
				児童養護施設	1	—	1,705	—	—	—	—	—	—	8	1	—	—	—	100.0%	100.0%	100.0%	100.0%	100.0%	100.0%
				児童相談所一時保護所	1	—	1,113	—	—	—	—	—	—	4	1	—	—	—	100.0%	100.0%	100.0%	100.0%	100.0%	100.0%
				子ども総合センター	1	—	12,536	—	—	—	—	—	—	64	2	—	—	—	100.0%	100.0%	100.0%	100.0%	100.0%	100.0%
				児童福祉施設その他	4	—	4,085	—	—	—	—	—	—	20	1	—	—	—	100.0%	100.0%	100.0%	100.0%	100.0%	100.0%

児童福祉施設その他

施設類型				施設名	②建物状況				③利用状況		④運営状況																			
					機能改善(バリアフリー)		環境負荷低減		1	2	運営人員								運営日時						定員					
					10	11	12	13			1	2	3	4	5	6	7	8	9	10	11	12	13	14		15	16	17	18	19
大分類	中分類	小分類	細分類	自動ドア	手すり	点字ブロック	自然エネルギー・太陽光発電	入所者数 (人)	入所率 (%)	運営方法	常勤職員 (人)	再任用職員 (人)	非常勤職員 (人)	非常勤職員(所管課予算外) (人)	臨時職員 (人)	臨時職員(所管課予算外) (人)	委託職員 (人)	年間運営日数 (日)	月曜日	火曜日	水曜日	木曜日	金曜日	土曜日	日曜日	開始時間	終了時間	定員 (人)		
市民利用施設	保健福祉系施設	児童福祉施設	母子生活支援施設	けやき荘	-	-	-	×	3	15.79%	指定管理(使用料)	6.00	-	-	0.03	-	1.50	1.94	365								0:00	23:59	19	
			児童養護施設	児童養護施設カルテット	-	-	-	×	60	100.00%	指定管理(使用料)	20.00	-	-	4.00	-	12.13	-	365									0:00	23:59	60
			児童相談所一時保護所	児童相談所一時保護所	-	-	-	×	13	56.52%	直営	17.00	-	2.00	-	3.92	-	5.00	306									0:00	23:59	23
			子ども総合センター	子ども家庭総合センター	●	●	●	●	-	-	直営	20.66	0.52	5.96	-	2.67	0.83	-	59							●	●	8:30	18:00	-

※ 定休日:「●」…毎週、「▲」…隔週、「■」…その他を表している。

■施設類型計

施設類型				施設名	②建物状況				③利用状況		④運営状況																		
					機能改善(バリアフリー)		環境負荷低減		1	2	運営人員								運営日時						定員				
					10	11	12	13			1	2	3	4	5	6	7	8	9	10	11	12	13	14		15	16	17	18
大分類	中分類	小分類	細分類	自動ドア	手すり	点字ブロック	自然エネルギー・太陽光発電	入所者数 (人)	入所率 (%)	運営方法	常勤職員 (人)	再任用職員 (人)	非常勤職員 (人)	非常勤職員(所管課予算外) (人)	臨時職員 (人)	臨時職員(所管課予算外) (人)	委託職員 (人)	年間運営日数 (日)	月曜日	火曜日	水曜日	木曜日	金曜日	土曜日	日曜日	開始時間	終了時間	定員 (人)	
				[実施率] (%)				[平均] (人)	[平均] (%)	[直営率] (%)	[平均] (人)	[平均] (人)	[平均] (人)	[平均] (人)	[平均] (人)	[平均] (人)	[平均] (人)	[平均] (日)							[平均] (人)				
			母子生活支援施設	100.0%	100.0%	100.0%	0.0%	3	15.8%	0.0%	6.00	-	-	0.03	-	1.50	1.94	365	-	-	-	-	-	-	-	-	-	-	19
			児童養護施設	100.0%	100.0%	100.0%	0.0%	60	100.0%	0.0%	20.00	-	-	4.00	-	12.13	-	365	-	-	-	-	-	-	-	-	-	-	60
			児童相談所一時保護所	100.0%	100.0%	100.0%	0.0%	13	56.5%	100.0%	17.00	-	2.00	-	3.92	-	5.00	306	-	-	-	-	-	-	-	-	-	-	23
			子ども総合センター	100.0%	100.0%	100.0%	100.0%	-	0.0%	100.0%	20.66	0.52	5.96	-	2.67	0.83	-	59	-	-	-	-	-	-	-	-	-	-	-
			児童福祉施設その他	100.0%	100.0%	100.0%	25.0%	19	43.1%	50.0%	15.92	0.13	1.99	1.01	1.65	3.62	1.74	274	-	-	-	-	-	-	-	-	-	-	26

児童福祉施設その他

施設類型				施設名	⑤防災状況																	⑥コスト状況							
					地域防災計画での位置付け						避難場所としての機能											収入				維持管理費			
					1	2	3	4	5	6	7	8	9	10	11	12	13	14	15	16	17	1	2	3	4	5	光熱水費		
災害対策本部	避難場所	応急給水場所	医療救護所	拠点備蓄倉庫	仮設住宅建設候補地	避難場所運営委員会	備蓄の有無	通信設備	簡易トイレ	マンホールトイレ	調理設備	代替電源設備	冷暖房設備	入浴施設	収容可能スペース	耐風水害性	使用料	手数料	その他収入	収入計	燃料費【経常】	電気代【経常】	ガス代【経常】	上下水道代【経常】					
																			(千円)	(千円)	(千円)	(千円)	(千円)	(千円)	(千円)	(千円)			
市民利用施設	保健福祉系施設	児童福祉施設	母子生活支援施設	けやき荘	-	-	-	-	-	-	-	-	-	-	-	○	-	○	○	-	A	-	-	363	363	-	563	78	278
			児童養護施設	児童養護施設カルテット	-	-	-	-	-	-	-	○	-	-	-	○	○	○	-	C	8,056	-	1	8,057	2,659	3,519	-	5,510	
			児童相談所一時保護所	児童相談所一時保護所	-	-	-	-	-	-	-	○	-	○	○	○	○	-	C	-	-	-	-	-	1,728	2,074	1,608		
			子ども総合センター	子ども家庭総合センター	-	-	-	-	-	-	-	○	-	○	○	○	○	-	A	3	-	-	3	-	5,604	108	418		

※「○…指定または保有」、「▲(冷暖房)…施設の一部に保有」、「▲(入浴施設)…シャワー(温水)のみ保有」を表している。

■施設類型計

施設類型				施設名	⑤防災状況																	⑥コスト状況							
					地域防災計画での位置付け						避難場所としての機能											収入				維持管理費			
					1	2	3	4	5	6	7	8	9	10	11	12	13	14	15	16	17	1	2	3	4	5	光熱水費		
災害対策本部	避難場所	応急給水場所	医療救護所	拠点備蓄倉庫	仮設住宅建設候補地	避難場所運営委員会	備蓄の有無	通信設備	簡易トイレ	マンホールトイレ	調理設備	代替電源設備	冷暖房設備	入浴施設	収容可能スペース	耐風水害性	使用料	手数料	その他収入	収入計	燃料費【経常】	電気代【経常】	ガス代【経常】	上下水道代【経常】					
																			[平均]	[平均]	[平均]	[平均]	[平均]	[平均]	[平均]	[平均]			
																			(千円)	(千円)	(千円)	(千円)	(千円)	(千円)	(千円)	(千円)			
児童福祉施設その他			母子生活支援施設	-	-	-	-	-	-	-	-	-	-	-	-	100.0%	-	100.0%	100.0%	-	-	-	-	363	363	-	563	78	278
			児童養護施設	-	-	-	-	-	-	-	100.0%	-	-	-	100.0%	100.0%	100.0%	-	-	8,056	-	1	8,057	2,659	3,519	-	5,510		
			児童相談所一時保護所	-	-	-	-	-	-	-	100.0%	-	100.0%	-	100.0%	100.0%	100.0%	-	-	-	-	-	-	-	1,728	2,074	1,608		
			子ども総合センター	-	-	-	-	-	-	-	100.0%	-	100.0%	-	100.0%	100.0%	100.0%	-	-	3	-	-	3	-	5,604	108	418		
児童福祉施設その他				-	-	-	-	-	-	75.0%	-	50.0%	-	100.0%	50.0%	100.0%	100.0%	-	-	2,015	-	-	91	2,106	665	2,854	565	1,954	

児童福祉施設その他

施設類型				施設名	⑥コスト状況																		
					建物管理委託料								維持管理費										
					9	10	11	12	13	14	15	16	17	18	19	20	21	22	23	24	25		
大分類	中分類	小分類	細分類		修繕料【経常】	修繕料【臨時】	役員費(建物保険料)【経常】	施設等保守管理委託【経常】	建設設計等委託【臨時】	その他委託料(維持管理)【経常】	その他委託料(維持管理)【臨時】	使用料及び賃借料【経常】	使用料及び賃借料【臨時】	工事請負費【臨時】	公有財産・備品購入費【経常】	公有財産・備品購入費【臨時】	負担金等(維持管理)【経常】	負担金等(維持管理)【臨時】	その他(維持管理)【経常】	その他(維持管理)【臨時】	維持管理費計		
					(千円)	(千円)	(千円)	(千円)	(千円)	(千円)	(千円)	(千円)	(千円)	(千円)	(千円)	(千円)	(千円)	(千円)	(千円)	(千円)	(千円)	(千円)	
市民利用施設	保健福祉系施設	児童福祉施設	母子生活支援施設	けやき荘	1,164	—	—	—	—	4,772	—	582	—	—	—	154	—	—	—	1,465	—	9,056	
			児童養護施設	児童養護施設カルテット	1,541	2,452	—	221	—	570	—	2,915	—	—	1,311	5,944	—	—	—	—	—	—	26,642
			児童相談所一時保護所	児童相談所一時保護所	—	2,309	—	22,014	—	—	260	112	—	—	—	—	142	51	—	—	1,691	—	31,989
			子ども総合センター	子ども家庭総合センター	—	—	—	—	—	—	10,329	279	—	3,923,106	—	99,366	7	—	—	—	—	—	4,039,217

■施設類型計

					⑥コスト状況																	
					建物管理委託料								維持管理費									
					9	10	11	12	13	14	15	16	17	18	19	20	21	22	23	24	25	
					修繕料【経常】	修繕料【臨時】	役員費(建物保険料)【経常】	施設等保守管理委託【経常】	建設設計等委託【臨時】	その他委託料(維持管理)【経常】	その他委託料(維持管理)【臨時】	使用料及び賃借料【経常】	使用料及び賃借料【臨時】	工事請負費【臨時】	公有財産・備品購入費【経常】	公有財産・備品購入費【臨時】	負担金等(維持管理)【経常】	負担金等(維持管理)【臨時】	その他(維持管理)【経常】	その他(維持管理)【臨時】	維持管理費計	
					[平均]	[平均]	[平均]	[平均]	[平均]	[平均]	[平均]	[平均]	[平均]	[平均]	[平均]	[平均]	[平均]	[平均]	[平均]	[平均]	[平均]	[平均]
					(千円)	(千円)	(千円)	(千円)	(千円)	(千円)	(千円)	(千円)	(千円)	(千円)	(千円)	(千円)	(千円)	(千円)	(千円)	(千円)	(千円)	(千円)
			母子生活支援施設		1,164	—	—	—	—	4,772	—	582	—	—	—	154	—	—	—	1,465	—	9,056
			児童養護施設		1,541	2,452	—	221	—	570	—	2,915	—	—	1,311	5,944	—	—	—	—	—	26,642
			児童相談所一時保護所		—	2,309	—	22,014	—	—	260	112	—	—	142	51	—	—	1,691	—	31,989	
			子ども総合センター		—	—	—	—	—	10,329	279	—	3,923,106	—	99,366	7	—	—	—	—	4,039,217	
			児童福祉施設その他		676	1,190	—	5,559	—	1,336	2,647	972	—	980,777	328	26,402	15	—	789	—	1,026,726	

児童福祉施設その他

施設類型				施設名	⑥コスト状況						⑦コスト指標							
					維持管理費			減価償却費	総コスト	指定管理料	収支差額							
					26	27	28											
大分類	中分類	小分類	細分類	人件費計(概算)	その他事業運営費	事業運営費計	減価償却費	総コスト(支出計)	指定管理料(参考)	収支差額(支出計-収入計)	1	2	3	4	5	6	7	
				(千円)	(千円)	(千円)	(千円)	(千円)	(千円)	(千円)	(千円)	(千円)	(千円)	(千円)	(千円)	(千円)	(%)	(千円)
市民利用施設	保健福祉系施設	児童福祉施設	母子生活支援施設	けやき荘	42,020	3,087	45,107	2,923	57,086	51,852	56,723	56,932	—	—	57.86	0.6%	8,902	9.05
			児童養護施設	児童養護施設カルテット	149,892	55,348	205,240	17,297	249,179	211,203	241,122	240,783	—	—	141.22	3.3%	18,246	10.70
			児童相談所一時保護所	児童相談所一時保護所	123,978	—	123,978	10,439	166,406	—	166,406	163,695	—	—	147.08	—	29,278	26.31
			子ども総合センター	子ども家庭総合センター	38,324	—	38,324	—	4,077,541	—	4,077,538	44,461	—	—	3.55	—	6,137	0.49

■施設類型計

					⑥コスト状況						⑦コスト指標							
					維持管理費			減価償却費	総コスト	指定管理料	収支差額							
					26	27	28											
				人件費計(概算)	その他事業運営費	事業運営費計	減価償却費	総コスト(支出計)	指定管理料(参考)	収支差額(支出計-収入計)	1	2	3	4	5	6	7	
				[平均] (千円)	[平均] (千円)	[平均] (千円)	[平均] (千円)	[平均] (千円)	[平均] (千円)	[平均] (千円)	[平均] (千円)	[平均] (千円)	[平均] (千円)	[平均] (千円)	[平均] (千円)	[平均] (千円)	[平均] (千円)	[平均] (%)
			母子生活支援施設	42,020	3,087	45,107	2,923	57,086	51,852	56,723	56,932	—	—	57.86	0.6%	8,902	9.05	
			児童養護施設	149,892	55,348	205,240	17,297	249,179	211,203	241,122	240,783	—	—	141.22	3.3%	18,246	10.70	
			児童相談所一時保護所	123,978	—	123,978	10,439	166,406	—	166,406	163,695	—	—	147.08	—	29,278	26.31	
			子ども総合センター	38,324	—	38,324	—	4,077,541	—	4,077,538	44,461	—	—	3.55	—	6,137	0.49	
			児童福祉施設その他	88,554	14,609	103,162	7,665	1,137,553	65,764	1,135,447	126,468	—	—	87.43	1.0%	15,641	11.64	

2. 行政施設 庁舎等

施設類型				施設名	①施設状況								②建物状況												
					1		2	3-0	4	5	6	7	8	9	10	建物状況			耐震性		機能改善		機能改善(バリアフリー)		
大分類	中分類	小分類	細分類		所在地	開設年	延床面積 (㎡)	敷地面積 (㎡)	所有面積 (㎡)	複合施設 区分	建物保有 状況	土地保有 状況	駐車可能 台数 (台)	駐車可能 台数 (車椅子利 用者用) (台)	建築年 (年)	築年数 (年)	構造	耐震診断	耐震補強	アスベスト 対策	車いす 用エレベータ	身障者 用トイレ	車いす 用スロープ		
行政施設	行政系施設	庁舎等・その他施設	本庁舎	さいたま市役所	浦和区常盤6丁目4番4	H15	32,532	29,181	29,181	複合	所有	所有	222	5	S50	42	SRC	実施済	未実施	●	●	●	●		
				ときわ会館	浦和区常盤6丁目4番21	H15	2,624	7,505	—	単独	借上	その他	—	—	S54	37	SRC	実施済	実施済	—	●	●	●	●	
			区役所	西区役所	西区西大宮3丁目4番地2	H15	4,864	6,000	6,000	単独	所有	所有	52	3	H14	15	S	—	—	●	●	●	●	●	●
				北区役所	北区宮原町1丁目852番1	H15	5,814	—	—	単独	所有	所有	183	6	H20	9	RC	—	—	●	●	●	●	●	●
				大宮区役所	大宮区大門町3丁目1番	H15	12,761	8,271	7,124	単独	所有	所有	120	4	S32	60	RC	実施済	未実施	●	●	●	●	●	●
				見沼区役所	見沼区堀崎町12番36	H15	5,720	6,070	6,070	単独	所有	所有	58	2	H14	15	その他	—	—	●	●	●	●	●	●
				中央区役所	中央区下落合5丁目7番10号	H15	10,817	10,552	10,552	単独	所有	所有	48	4	S43	49	RC	実施済	実施済	●	●	●	●	●	●
				桜区役所	桜区道場4丁目3番1	H15	6,541	—	—	複合	所有	所有	—	—	H16	13	SRC	—	—	●	●	●	●	●	●
				浦和区役所	浦和区常盤6丁目4番4	H28	2,950	—	—	単独	所有	所有	—	—	H28	1	軽量S	—	—	●	●	●	●	●	●
				南区役所	南区別所7丁目20番1	H24	4,718	—	—	複合	所有	所有	—	—	H22	7	S	—	—	●	●	●	●	●	●
				緑区役所	緑区大字中尾975番1	H15	4,796	9,907	9,907	単独	所有	所有	77	3	H14	15	S	—	—	●	●	●	●	●	●
				岩槻区役所	岩槻区本町3丁目2番5	H17	5,368	—	—	複合	借上	一部所有	416	9	H7	22	SRC	—	—	●	●	●	●	●	●
			支所	馬宮支所	西区大字西遊馬236番2	S56	120	—	—	複合	所有	所有	3	—	S56	36	S	—	—	●	—	—	—	—	●
				植水支所	西区大字中野林173番2	S63	120	—	—	複合	所有	所有	3	—	S63	29	RC	—	—	●	—	—	—	—	●
				三橋支所	西区三橋6丁目642番4	H3	127	—	—	複合	所有	所有	—	—	H1	28	RC	—	—	●	—	—	—	—	●
				日進支所	北区日進町2丁目965番地	S63	124	438	—	単独	借上	借上	6	—	S50	42	W	—	—	●	—	×	—	—	●
				宮原支所	北区宮原町3丁目824番2	H3	125	—	—	複合	所有	所有	—	—	H3	26	S	—	—	●	—	—	—	—	—
				大宮駅支所	大宮区錦町630番	H19	116	116	—	単独	借上	借上	—	—	S57	35	S	—	—	●	—	—	—	—	—
				片柳支所	見沼区大字東新井117番2	S55	108	1,755	963	複合	所有	一部所有	44	1	S55	37	S	実施済	実施済	●	—	—	—	—	●
				七里支所	見沼区大字東門前379番1	S60	186	560	560	単独	所有	所有	5	—	S60	33	S	—	—	●	—	×	—	—	—
				春岡支所	見沼区深作1丁目5番1	S55	150	—	—	複合	所有	所有	—	—	H1	28	RC	—	—	●	—	—	—	—	—
				東大宮支所	見沼区東大宮4丁目31番1	S52	128	—	—	複合	所有	所有	—	—	S56	36	RC	実施済	実施済	●	●	●	●	●	●
				土合支所	桜区西堀4丁目2番35	S61	796	3,063	3,063	複合	所有	所有	35	1	S61	31	RC	—	—	●	×	—	—	—	●
大久保支所	桜区大字五関839番2	S44		295	2,825	2,825	複合	所有	所有	42	2	S44	48	RC	実施済	実施済	●	—	—	—	—	●			

2. 行政施設 庁舎等

施設類型				施設名	①施設状況										②建物状況								
					1 2 3-0 4 5 6 7 8 9 10										建物状況			耐震性		機能改善		機能改善(バリアフリー)	
大分類	中分類	小分類	細分類		所在地	開設年	延床面積 (㎡)	敷地面積 (㎡)	所有面積 (㎡)	複合施設 区分	建物保有 状況	土地保有 状況	駐車可能 台数 (台)	駐車可能 台数 (車椅子利 用者用) (台)	1 建築年	2 築年数	3 構造	4 耐震診断	5 耐震補強	6 アスベスト 対策	7 車いす 用エレベータ	8 身障者 用トイレ	9 車いす 用スロープ
行政施設	行政系施設	庁舎等・その他施設	支所	谷田支所	南区大字太田窪1277番1	H13	142	394	—	単独	借上	借上	3	—	S59	33	S	—	—	●	—	●	—
				三室支所	緑区大字三室1946番5	S47	343	987	987	複合	所有	所有	9	1	S46	46	RC	実施済	実施済	×	—	×	×
				美園支所	緑区美園4丁目19番地1	H27	154	—	—	複合	所有	所有	5	2	H27	2	RC	—	—	●	●	●	●
				東岩槻支所	岩槻区東岩槻6丁目6番	H10	52	—	—	複合	所有	所有	—	—	H8	21	RC	—	—	●	●	●	●
			市民の窓口	西浦和駅市民の窓口	桜区田島5丁目9番15	H8	83	145	—	単独	借上	借上	—	—	H8	21	S	—	—	●	—	—	—
				浦和駅市民の窓口	浦和区高砂1丁目16番12	H27	132	—	—	複合	借上	借上	—	—	H27	2	RC	—	—	●	—	—	—
				北浦和駅市民の窓口	浦和区北浦和3丁目3番1	H4	67	—	—	複合	所有	所有	—	—	H9	20	RC	—	—	●	—	●	—
				与野駅市民の窓口	浦和区上木崎2丁目2番2	H7	66	—	—	単独	借上	借上	—	—	H2	27	S	—	—	●	—	—	—
				南浦和駅市民の窓口	南区南浦和2丁目37番1号	H11	244	240	240	単独	所有	所有	—	—	H10	19	S	—	—	—	×	●	—
				東浦和駅市民の窓口	緑区東浦和4丁目1番16	H5	61	61	—	単独	借上	借上	—	—	H5	25	RC	—	—	●	×	×	×
				原山市民の窓口	緑区原山2丁目33番7	H8	65	—	—	複合	所有	所有	3	—	S54	38	RC	—	—	●	—	×	—
				山崎市民の窓口	緑区大字三室223番8	H8	210	259	259	単独	所有	所有	3	—	H8	21	S	—	—	●	×	×	×
				府内市民の窓口	岩槻区府内1丁目8番1	H24	76	3,792	3,792	単独	所有	所有	21	—	S55	37	RC	実施済	—	●	●	●	●

※ 機能改善:「●…対応済」、「▲…対応中」、「—…対応不要」、「×…未対応」を表している。

■施設類型計

		①施設状況										②建物状況									
		1 2 3 4 5 6 7 8 9 10										建物状況			耐震性		機能改善		機能改善(バリアフリー)		
		施設数	開設年	延床面積 [平均] (㎡)	敷地面積	所有面積	複合施設 区分	建物保有 状況	土地保有 状況	駐車可能 台数 [平均] (台)	駐車可能 台数 (車椅子利 用者用) [平均] (台)	1 建築年	2 築年数	3 構造	4 耐震診断 [実施率] (%)	5 耐震補強 [実施率] (%)	6 機能改善 (アスベスト対 策) [実施率] (%)	7 車いす 用エレベータ [実施率] (%)	8 身障者 用トイレ [実施率] (%)	9 車いす 用スロープ [実施率] (%)	
庁舎等	本庁舎	1	—	35,156	—	—	—	—	—	222	5	—	—	—	100.0%	0.0%	100.0%	100.0%	100.0%	100.0%	
	区役所	10	—	6,435	—	—	—	—	—	95	3	—	—	—	100.0%	90.0%	100.0%	100.0%	100.0%	100.0%	
	支所	16	—	193	—	—	—	—	—	10	0	—	—	—	100.0%	100.0%	93.8%	93.8%	81.3%	93.8%	
	市民の窓口	9	—	112	—	—	—	—	—	3	—	—	—	—	100.0%	100.0%	100.0%	66.7%	66.7%	77.8%	
	計	36	—	2,805	—	—	—	—	—	38	1	—	—	—	100.0%	94.6%	97.3%	89.2%	83.8%	91.9%	

2. 行政施設 庁舎等

施設類型				施設名	②建物状況				④運営状況																											
					機能改善(バリアフリー)			環境負荷低減	1 運営方法	運営人員								運営日時																		
					10 自動ドア	11 手すり	12 点字ブロック			13 自然エネルギー・太陽光発電	2 常勤職員	3 再任用職員	4 非常勤職員	5 非常勤職員(所管課予算外)	6 臨時職員	7 臨時職員(所管課予算外)	8 委託職員	9 年間運営日数	定休日																	
																			10	11	12	13	14	15	16	17	18	10 月曜日	11 火曜日	12 水曜日	13 木曜日	14 金曜日	15 土曜日	16 日曜日	17 開始時間	18 終了時間
行政施設	行政系施設	庁舎等・その他施設	本庁舎	さいたま市役所	●	●	●	×	直営	4.00	0.75	—	—	—	—	—	—	243											●	●	8:30	17:15				
				ときわ会館	●	●	×	×	直営	4.00	0.75	—	—	—	—	—	—	—	—	243											●	●	8:30	17:15		
			区役所	西区役所	●	●	●	●	直営	2.00	—	—	—	—	—	—	—	—	—	284										■	■	8:30	17:15			
				北区役所	●	●	●	×	直営	1.00	—	—	—	—	—	—	—	—	—	277											■	■	8:30	17:15		
				大宮区役所	●	●	●	×	直営	2.00	—	—	—	—	—	—	—	—	—	257											■	■	8:30	17:15		
				見沼区役所	●	●	●	●	直営	2.00	—	—	—	—	—	—	—	—	—	259											■	■	8:30	17:15		
				中央区役所	●	●	●	●	直営	2.00	—	—	—	—	—	—	—	—	—	260											■	■	8:30	17:15		
				桜区役所	●	●	●	×	直営	1.00	—	—	—	—	—	—	—	—	—	260											■	■	8:30	17:15		
				浦和区役所	●	●	●	×	直営	1.00	—	—	—	—	—	—	—	—	—	269											■	■	8:30	17:15		
				南区役所	●	●	●	×	直営	1.00	—	—	—	—	—	—	—	—	—	261											■	■	8:30	17:15		
				緑区役所	●	●	●	●	直営	1.00	—	—	—	—	—	—	—	—	—	281											■	■	8:30	17:15		
				岩槻区役所	●	●	●	×	直営	1.00	—	—	—	—	—	—	—	—	—	275											■	■	8:30	17:15		
				支所	馬宮支所	●	×	●	×	直営	4.00	—	—	—	—	—	—	—	—	—	243											●	●	8:30	17:15	
			植水支所		●	×	●	×	直営	4.00	—	—	—	—	—	—	—	—	—	243												●	●	8:30	17:15	
			三橋支所		●	×	●	×	直営	5.00	—	—	—	—	—	—	—	—	—	244												●	●	8:30	17:15	
			日進支所		×	●	×	×	直営	4.00	0.75	—	—	—	—	—	—	—	—	244												●	●	8:30	17:15	
			宮原支所		●	×	●	×	直営	5.00	0.75	—	—	—	—	—	—	—	—	244												●	●	8:30	17:15	
			大宮駅支所		●	—	●	—	直営	9.00	—	—	—	—	—	0.80	—	—	—	244												●	●	8:30	19:00	
			片柳支所		●	●	●	×	直営	4.00	—	—	—	—	—	—	—	—	—	244												●	●	8:30	17:15	
			七里支所		●	—	●	×	直営	4.00	—	—	—	—	—	—	—	—	—	243												●	●	8:30	17:15	
			春岡支所		●	—	●	—	直営	4.00	—	—	—	—	—	—	—	—	—	244												●	●	8:30	17:15	
			東大宮支所		●	×	●	×	直営	5.00	—	—	—	—	—	1.00	—	—	—	244												●	●	8:30	17:15	
			土合支所		●	●	●	×	直営	5.00	—	—	—	—	—	—	—	—	—	244												●	●	8:30	17:15	
			大久保支所		●	×	●	×	直営	4.00	0.75	—	—	—	—	—	—	—	—	243													●	●	8:30	17:15

2. 行政施設 庁舎等

施設類型				施設名	⑤防災状況													⑥コスト状況											
					地域防災計画での位置付け						避難場所としての機能							収入				維持管理費							
					1	2	3	4	5	6	7	8	9	10	11	12	13	14	15	16	17	1	2	3	4	5	6	7	8
					災害対策本部	避難場所	応急給水場所	医療救護所	拠点備蓄倉庫	仮設住宅建設候補地	避難場所運営委員会	備蓄の有無	通信設備	簡易トイレ	マンホールトイレ	調理設備	代替電源設備	冷暖房設備	入浴施設	収容可能スペース	耐風水害性	使用料	手数料	その他収入	収入計	燃料費【経常】	電気代【経常】	ガス代【経常】	上下水道代【経常】
																					(千円)	(千円)	(千円)	(千円)	(千円)	(千円)	(千円)	(千円)	
行政施設	行政系施設	庁舎等・その他施設	本庁舎	さいたま市役所	○	-	-	-	-	-	-	○	○	-	-	-	○	○	▲	-	A	-	-	9,647	9,647	-	53,238	18,014	19,537
				ときわ会館	-	-	-	-	-	-	-	-	-	-	-	-	○	-	-	A	-	-	-	-	-	-	-	-	
			区役所	西区役所	○	-	-	○	-	-	-	○	○	-	-	○	○	-	-	A	-	29,797	2,734	32,531	-	7,568	2,689	990	
				北区役所	○	-	-	○	-	-	-	○	○	-	-	○	○	▲	-	A	-	43,017	951	43,968	-	8,537	15	329	
				大宮区役所	○	-	-	○	-	-	-	○	○	-	-	○	○	▲	-	A	-	48,851	5,772	54,623	55	19,628	5,925	7,564	
				見沼区役所	○	-	-	○	-	-	-	○	○	-	-	-	○	○	-	B	-	44,328	2,943	47,271	-	8,850	4,395	2,177	
				中央区役所	○	-	○	○	-	-	-	○	○	-	-	-	○	○	-	B	-	27,059	2,010	29,069	1,218	10,194	4,095	6,541	
				桜区役所	○	-	-	○	-	-	-	-	○	-	-	-	○	○	-	C	-	17,258	521	17,779	-	10,266	3,934	3,228	
				浦和区役所	○	-	-	-	-	-	-	-	○	-	-	-	-	○	-	A	-	23,193	-	23,193	-	-	-	-	
				南区役所	○	-	-	○	-	-	-	-	○	○	-	-	○	○	▲	-	C	-	57,585	361	57,946	-	9,312	2,212	2,605
				緑区役所	○	-	-	○	-	-	-	○	○	-	-	-	○	○	-	A	-	42,229	3,510	45,739	-	8,034	2,008	1,850	
				岩槻区役所	○	-	-	○	-	-	-	-	○	-	-	-	○	○	-	A	-	34,016	524	34,540	-	4,925	-	1,754	
				支所	馬宮支所	-	-	-	-	-	-	-	-	-	-	-	-	-	○	-	B	-	2,937	-	2,937	-	320	10	11
			植水支所		-	-	-	-	-	-	-	-	-	-	-	-	-	○	-	C	-	3,164	1	3,165	8	169	-	42	
			三橋支所		-	-	-	-	-	-	-	-	-	-	-	-	-	○	-	C	-	4,144	-	4,144	-	141	39	57	
			日進支所		-	-	-	-	-	-	-	-	-	-	-	-	-	○	-	A	-	6,332	-	6,332	-	310	34	24	
			宮原支所		-	-	-	-	-	-	-	-	-	-	-	-	-	○	-	A	-	8,363	-	8,363	-	146	-	24	
			大宮駅支所		-	-	-	-	-	-	-	-	-	-	-	-	-	○	-	A	-	16,220	-	16,220	-	271	-	2	
			片柳支所		-	-	-	-	-	-	-	-	-	-	-	-	-	○	-	A	-	4,752	1	4,753	-	252	8	19	
			七里支所		-	-	-	-	-	-	-	-	-	-	-	-	-	○	-	A	-	3,892	-	3,892	-	381	16	23	
			春岡支所		-	-	-	-	-	-	-	-	-	-	-	-	-	○	-	A	-	4,442	3	4,445	-	228	9	58	
			東大宮支所		-	-	-	-	-	-	-	-	-	-	-	-	-	○	-	A	-	5,292	-	5,292	-	157	88	50	
			土合支所		-	-	-	-	-	-	-	-	-	-	-	-	-	○	-	C	-	5,189	16	5,205	-	826	-	153	
大久保支所	-	-	-	-	-	-	-	-	-	-	-	-	-	○	-	C	-	3,429	-	3,429	4	386	-	30					

2. 行政施設 庁舎等

施設類型				施設名	⑤防災状況													⑥コスト状況												
					地域防災計画での位置付け						避難場所としての機能							収入				維持管理費								
					1	2	3	4	5	6	7	8	9	10	11	12	13	14	15	16	17	1	2	3	4	5	6	7	8	
災害対策本部	避難場所	応急給水場所	医療救護所	拠点備蓄倉庫	仮設住宅建設候補地	避難場所運営委員会	備蓄の有無	通信設備	簡易トイレ	マンホールトイレ	調理設備	代替電源設備	冷暖房設備	入浴施設	収容可能スペース	耐風水害性	使用料	手数料	その他収入	収入計	燃料費【経常】	電気代【経常】	ガス代【経常】	上下水道代【経常】						
																	(千円)	(千円)	(千円)	(千円)	(千円)	(千円)	(千円)	(千円)						
行政施設	行政系施設	庁舎等・その他施設	支所	谷田支所	-	-	-	-	-	-	-	-	-	-	-	-	-	○	-	A	-	5,674	-	5,674	-	216	-	25		
				三室支所	-	-	-	-	-	-	-	-	-	-	-	-	-	-	-	○	-	A	-	2,446	-	2,446	10	544	-	124
				美園支所	-	-	-	-	-	-	-	-	-	-	-	-	-	-	-	○	-	A	-	5,020	-	5,020	-	-	-	-
				東岩槻支所	-	-	-	-	-	-	-	-	-	-	-	-	-	-	-	○	-	C	-	6,357	-	6,357	-	101	37	67
			市民の窓口	西浦和駅市民の窓口	-	-	-	-	-	-	-	-	-	-	-	-	-	-	-	○	-	B	-	3,387	-	3,387	-	231	-	24
				浦和駅市民の窓口	-	-	-	-	-	-	-	-	-	-	-	-	-	-	-	○	-	A	-	18,442	-	18,442	-	308	-	29
				北浦和駅市民の窓口	-	-	-	-	-	-	-	-	-	-	-	-	-	-	-	○	-	A	-	11,255	-	11,255	-	277	70	-
				与野駅市民の窓口	-	-	-	-	-	-	-	-	-	-	-	-	-	-	-	○	-	A	-	6,500	-	6,500	-	226	-	23
				南浦和駅市民の窓口	-	-	-	-	-	-	-	-	-	-	-	-	-	-	-	○	-	A	10	13,977	24	14,011	-	458	-	33
				東浦和駅市民の窓口	-	-	-	-	-	-	-	-	-	-	-	-	-	-	-	○	-	A	-	5,369	-	5,369	-	278	-	23
				原山市民の窓口	-	-	-	-	-	-	-	-	-	-	-	-	-	-	-	○	-	A	-	1,445	-	1,445	-	-	-	23
				山崎市民の窓口	-	-	-	-	-	-	-	-	-	-	-	-	-	-	-	○	-	A	227	2,370	-	2,597	-	608	-	23
				府内市民の窓口	-	-	-	-	-	-	-	-	-	-	-	-	-	-	-	○	-	A	-	1,058	464	1,522	22	243	-	411

※「○…指定または保有」、「▲(冷暖房)…施設の一部に保有」、「▲(入浴施設)…シャワー(温水)のみ保有」を表している。

■施設類型計

施設類型計				施設名	⑤防災状況													⑥コスト状況								
					地域防災計画での位置付け						避難場所としての機能							収入				維持管理費				
					1	2	3	4	5	6	7	8	9	10	11	12	13	14	15	16	17	1	2	3	4	5
災害対策本部	避難場所	応急給水場所	医療救護所	拠点備蓄倉庫	仮設住宅建設候補地	避難場所運営委員会	備蓄の有無	通信設備	簡易トイレ	マンホールトイレ	調理設備	代替電源設備	冷暖房設備	入浴施設	収容可能スペース	耐風水害性	使用料	手数料	その他収入	収入計	燃料費【経常】	電気代【経常】	ガス代【経常】	上下水道代【経常】		
																	[平均]	[平均]	[平均]	[平均]	[平均]	[平均]	[平均]	[平均]		
																	(千円)	(千円)	(千円)	(千円)	(千円)	(千円)	(千円)	(千円)		
庁舎等	本庁舎	100.0%	-	-	-	-	-	100.0%	100.0%	-	-	100.0%	100.0%	100.0%	100.0%	-	-	-	-	9,647	9,647	-	53,238	18,014	19,537	
	区役所	100.0%	-	10.0%	90.0%	-	-	60.0%	100.0%	-	-	60.0%	90.0%	100.0%	30.0%	-	-	-	-	36,733	1,933	38,666	127	8,731	2,527	2,704
	支所	-	-	-	-	-	-	-	-	-	-	-	-	100.0%	-	-	-	-	-	5,478	1	5,480	1	278	15	44
	市民の窓口	-	-	-	-	-	-	-	-	-	-	-	-	100.0%	-	-	-	-	26	7,089	54	7,170	2	292	8	65
	庁舎等	30.6%	-	2.8%	25.0%	-	-	19.4%	30.6%	-	-	16.7%	27.8%	102.8%	11.1%	-	-	-	7	14,411	819	15,236	37	4,101	1,211	1,330

2. 行政施設 庁舎等

施設類型				施設名	⑥コスト状況													維持管理費計							
					維持管理費																				
					建物管理委託料					16 使用料及び 賃借料 【経常】	17 使用料及び 賃借料 【臨時】	18 工事請負費 【臨時】	19 公有財産・ 備品購入費 【経常】	20 公有財産・ 備品購入費 【臨時】	21 負担金等 (維持管理) 【経常】	22 負担金等 (維持管理) 【臨時】	23 その他 (維持管理) 【経常】		24 その他 (維持管理) 【臨時】						
9 修繕料 【経常】	10 修繕料 【臨時】	11 役務費 (建物保険 料) 【経常】	12 施設等保守 管理委託 料 【経常】	13 建設設計等 委託 料 【臨時】	14 その他委託 料 (維持管理) 【経常】	15 その他委託 料 (維持管理) 【臨時】																			
大分類	中分類	小分類	細分類		(千円)	(千円)	(千円)	(千円)	(千円)	(千円)	(千円)	(千円)	(千円)	(千円)	(千円)	(千円)	(千円)	(千円)							
行政施設	行政系施設	庁舎等・その他施設	本庁舎	さいたま市役所	48,073	—	—	151,979	1,102	4,471	59,951	41,426	1,792	574,968	—	—	208	—	—	—	974,759				
				ときわ会館	—	—	—	—	—	—	—	—	137,159	—	—	—	—	5,402	—	—	—	—	142,561		
			区役所	西区役所	2,042	—	—	47,861	—	—	—	—	—	4,100	—	—	—	—	389	7	—	714	—	66,360	
				北区役所	118	—	—	—	—	—	—	—	—	1,132	—	—	—	—	—	—	—	—	—	—	10,131
				大宮区役所	1,966	—	—	77,113	—	—	—	—	—	5,547	—	—	—	—	364	—	—	—	—	—	118,162
				見沼区役所	4,756	—	—	43,069	—	—	—	—	—	4,109	—	—	3,578	—	—	—	—	—	—	—	70,934
				中央区役所	8,420	—	—	55,754	—	—	—	—	—	4,727	—	—	—	—	127	—	—	—	—	—	91,076
				桜区役所	—	—	—	1,192	—	—	—	—	—	4,402	—	—	—	—	203	—	—	—	—	—	23,225
				浦和区役所	—	—	—	10,044	—	—	—	—	—	981	—	—	—	—	—	—	—	—	—	—	11,025
				南区役所	1,307	75	404	23,833	—	—	—	—	—	1,327	—	—	—	1,502	—	—	—	25	—	—	42,602
				緑区役所	721	1,941	203	40,860	—	—	—	—	—	5,076	—	—	—	457	—	—	—	—	—	—	61,150
				岩槻区役所	57	—	52	27,562	—	6,195	—	—	—	111,359	—	—	—	—	521	—	—	—	—	—	152,425
				支所	馬宮支所	—	—	—	317	—	18	—	—	—	126	—	—	—	—	—	—	—	—	—	—
			植水支所		—	—	27	303	—	—	—	—	—	639	—	—	—	—	—	—	—	—	—	—	1,188
			三橋支所		7	—	2	645	—	—	—	—	—	137	—	14,982	—	59	—	—	—	—	—	—	16,069
			日進支所		1,042	—	—	493	—	—	—	—	—	4,448	—	—	—	—	—	—	—	—	—	—	6,351
			宮原支所		613	—	—	575	—	—	—	—	—	136	—	—	—	—	—	—	—	—	—	—	1,494
			大宮駅支所		—	—	19	342	—	—	—	—	—	11,548	—	—	—	—	—	—	—	7	—	—	12,189
			片柳支所		—	—	—	189	—	3	—	—	—	653	—	—	—	—	—	—	—	—	—	—	1,124
			七里支所		—	—	—	931	—	—	—	—	—	125	—	—	—	—	—	—	—	—	—	—	1,476
			春岡支所		—	—	—	476	—	—	—	—	—	122	—	—	—	—	—	—	—	—	—	—	893
			東大宮支所		192	—	3	428	—	—	—	—	—	468	—	—	—	—	—	—	—	—	—	—	1,386
			土合支所		—	288	—	1,460	—	—	—	—	—	852	—	—	—	—	—	—	—	—	—	—	3,579
大久保支所	—	—	—		486	—	—	—	—	—	940	—	—	—	—	—	—	—	—	—	—	1,846			

2. 行政施設 庁舎等

施設類型				施設名	⑥コスト状況													維持管理費計					
					維持管理費																		
					建物管理委託料							16 使用料及び賃借料【経常】	17 使用料及び賃借料【臨時】	18 工事請負費【臨時】	19 公有財産・備品購入費【経常】	20 公有財産・備品購入費【臨時】	21 負担金等(維持管理)【経常】		22 負担金等(維持管理)【臨時】	23 その他(維持管理)【経常】	24 その他(維持管理)【臨時】		
9 修繕料【経常】	10 修繕料【臨時】	11 役務費(建物保険料)【経常】	12 施設等保守管理委託料【経常】	13 建設設計等委託料【臨時】	14 その他委託料(維持管理)【経常】	15 その他委託料(維持管理)【臨時】																	
大分類	中分類	小分類	細分類		(千円)	(千円)	(千円)	(千円)	(千円)	(千円)	(千円)	(千円)	(千円)	(千円)	(千円)	(千円)	(千円)	(千円)	(千円)				
行政施設	行政系施設	庁舎等・その他施設	支所	谷田支所	—	90	—	—	—	—	—	5,034	—	—	—	—	—	—	—	—	5,365		
				三室支所	18	—	—	404	—	53	—	—	121	—	—	—	—	—	—	23	—	1,297	
				美園支所	—	—	—	—	—	—	—	—	161	—	—	—	—	—	—	—	—	—	161
				東岩槻支所	56	—	1	243	—	—	—	—	—	—	—	—	—	—	—	—	—	—	505
			市民の窓口	西浦和駅市民の窓口	—	—	—	573	—	—	—	—	3,370	—	—	—	—	—	—	—	—	—	4,198
				浦和駅市民の窓口	—	—	—	506	—	—	—	—	2,695	—	—	—	—	—	—	—	—	—	3,538
				北浦和駅市民の窓口	107	—	—	572	—	—	—	—	150	—	—	—	—	—	—	—	—	—	1,176
				与野駅市民の窓口	—	—	—	444	—	—	—	—	3,527	—	—	—	—	—	—	—	—	—	4,220
				南浦和駅市民の窓口	112	—	—	1,200	—	—	—	—	69	—	—	—	—	—	—	—	—	—	1,872
				東浦和駅市民の窓口	—	—	—	373	—	—	—	—	3,982	—	—	—	—	—	—	—	—	—	4,656
				原山市民の窓口	—	—	—	365	—	—	—	—	8	—	—	—	—	—	—	—	—	—	396
				山崎市民の窓口	—	—	—	404	—	—	—	—	24	—	—	—	—	—	—	—	—	—	1,059
				府内市民の窓口	903	—	14	5,671	—	—	10	—	—	—	—	—	—	—	—	—	—	—	7,274

■施設類型計

施設類型計				⑥コスト状況													維持管理費計			
				維持管理費																
				建物管理委託料							16 使用料及び賃借料【経常】	17 使用料及び賃借料【臨時】	18 工事請負費【臨時】	19 公有財産・備品購入費【経常】	20 公有財産・備品購入費【臨時】	21 負担金等(維持管理)【経常】		22 負担金等(維持管理)【臨時】	23 その他(維持管理)【経常】	24 その他(維持管理)【臨時】
9 修繕料【経常】	10 修繕料【臨時】	11 役務費(建物保険料)【経常】	12 施設等保守管理委託料【経常】	13 建設設計等委託料【臨時】	14 その他委託料(維持管理)【経常】	15 その他委託料(維持管理)【臨時】														
	[平均]	[平均]	[平均]	[平均]	[平均]	[平均]	[平均]	[平均]	[平均]	[平均]	[平均]	[平均]	[平均]	[平均]	[平均]	[平均]	[平均]	[平均]	[平均]	[平均]
	(千円)	(千円)	(千円)	(千円)	(千円)	(千円)	(千円)	(千円)	(千円)	(千円)	(千円)	(千円)	(千円)	(千円)	(千円)	(千円)	(千円)	(千円)	(千円)	(千円)
庁舎等	本庁舎	48,073	—	—	151,979	1,102	4,471	59,951	41,426	1,792	574,968	—	—	208	—	—	—	—	—	974,759
	区役所	1,939	202	66	32,729	—	620	—	14,276	—	—	358	292	66	—	—	74	—	—	64,709
	支所	121	24	3	456	—	5	—	1,594	—	936	—	4	—	—	—	2	—	—	3,483
	市民の窓口	125	—	2	1,123	—	1	—	1,536	—	—	—	—	—	—	—	—	—	—	3,154
	計	1,959	67	20	13,796	31	299	1,665	10,019	50	16,388	99	83	174	—	—	21	—	—	51,348

2. 行政施設 庁舎等

施設類型				施設名	⑥コスト状況							⑦コスト指標							
					維持管理費			減価償却費	総コスト	指定管理料	収支差額	⑦コスト指標							
					26	27	28					1	2	3	4	5	6	7	
大分類	中分類	小分類	細分類	人件費計 (概算)	その他事業 運営費	事業運営費 計	減価償却費	総コスト (支出計)	指定管理料 (参考)	収支差額 (支出計-収入計)	1	2	3	4	5	6	7		
				(千円)	(千円)	(千円)	(千円)	(千円)	(千円)	(千円)	(千円)	(千円)	(千円)	(千円)	(%)	(千円)	(千円)		
行政施設	行政系施設	庁舎等・その他施設	本庁舎	さいたま市役所	35,626	—	35,626	222,981	1,233,366	—	1,223,718	595,552	—	—	18.31	1.6%	336,946	10.36	
				ときわ会館	35,626	—	35,626	—	178,187	—	178,187	178,187	178,187	—	—	67.90	—	142,561	54.33
			区役所	西区役所	16,496	—	16,496	38,097	120,953	—	88,422	120,564	—	—	—	24.78	27.0%	65,971	13.56
				北区役所	8,248	—	8,248	29,328	47,707	—	3,739	47,707	—	—	—	8.21	92.2%	10,131	1.74
				大宮区役所	16,496	2,368	18,864	10,403	147,429	—	92,806	147,065	—	—	—	11.52	37.1%	117,798	9.23
				見沼区役所	16,496	—	16,496	34,461	121,891	—	74,620	121,891	—	—	—	21.31	38.8%	70,934	12.40
				中央区役所	16,496	—	16,496	23,377	130,949	—	101,880	130,949	—	—	—	12.11	22.2%	91,076	8.42
				桜区役所	8,248	—	8,248	49,989	62,338	—	35,112	62,128	—	—	—	9.50	43.8%	22,161	3.39
				浦和区役所	8,248	—	8,248	20,220	39,493	—	16,300	39,493	—	—	—	13.39	58.7%	11,025	3.74
				南区役所	8,248	—	8,248	34,701	85,551	—	27,605	83,974	—	—	—	17.80	69.0%	41,025	8.70
				緑区役所	8,248	—	8,248	42,827	57,463	—	11,294	54,513	—	—	—	11.37	84.7%	20,170	4.21
				岩槻区役所	8,248	34	8,282	—	170,568	—	143,186	170,568	—	—	—	31.78	16.1%	162,073	30.19
				支所	馬宮支所	32,992	—	32,992	292	34,086	—	31,149	34,086	—	—	—	284.05	8.6%	802
			植水支所		32,992	—	32,992	988	35,168	—	32,003	35,168	—	—	—	293.06	9.0%	1,188	9.90
			三橋支所		41,240	—	41,240	393	57,702	—	53,558	42,661	—	—	—	335.91	9.7%	1,028	8.09
			日進支所		35,626	—	35,626	—	41,977	—	35,645	41,977	—	—	—	338.52	15.1%	6,351	51.22
			宮原支所		43,874	—	43,874	—	45,368	—	37,005	45,368	—	—	—	362.94	18.4%	1,494	11.95
			大宮駅支所		75,456	—	75,456	—	87,645	—	71,425	87,645	—	—	—	752.77	18.5%	12,189	104.69
			片柳支所		32,992	—	32,992	508	34,624	—	29,871	34,624	—	—	—	320.59	13.7%	1,124	10.41
			七里支所		32,992	—	32,992	452	34,920	—	31,028	34,920	—	—	—	187.74	11.1%	1,476	7.94
春岡支所	32,992	—	32,992		398	34,283	—	29,838	34,283	—	—	—	228.08	13.0%	893	5.94			
東大宮支所	42,770	—	42,770		462	44,618	—	39,326	44,618	—	—	—	347.87	11.9%	1,386	10.81			
土合支所	41,240	109	41,349	2,500	47,428	—	42,223	47,140	—	—	—	59.23	11.0%	3,291	4.14				
大久保支所	35,626	—	35,626	1,063	38,535	—	35,106	38,535	—	—	—	130.63	8.9%	1,846	6.26				

2. 行政施設 庁舎等

施設類型				施設名	⑥コスト状況				⑦コスト指標											
					維持管理費			減価償却費 29	総コスト 30	指定管理料 31	収支差額 32	1	2	3	4	5	6	7		
					26	27	28													
大分類	中分類	小分類	細分類	人件費計 (概算)	その他事業 運営費	事業運営費 計	減価償却費	総コスト (支出計)	指定管理料 (参考)	収支差額 (支出計-収入 計)	1	2	3	4	5	6	7			
				(千円)	(千円)	(千円)	(千円)	(千円)	(千円)	(千円)	(千円)	(千円)	(千円)	(千円)	(%)	(千円)	(千円)			
行政施設	行政系施設	庁舎等・その他施設	支所	谷田支所	36,503	—	36,503	—	41,868	—	36,194	41,778	—	—	294.21	13.6%	5,275	37.15		
				三室支所	27,378	—	27,378	1,220	29,895	—	27,449	29,895	—	29,895	—	—	87.16	8.2%	1,297	3.78
				美園支所	32,992	—	32,992	1,307	34,460	—	29,440	34,460	—	34,460	—	—	223.76	14.6%	161	1.05
				東岩槻支所	35,277	—	35,277	808	36,590	—	30,233	36,590	—	36,590	—	—	703.65	17.4%	505	9.71
			市民の窓口	西浦和駅市民の窓口	27,378	—	27,378	—	31,576	—	28,189	31,576	—	31,576	—	—	380.43	10.7%	4,198	50.58
				浦和駅市民の窓口	32,992	298	33,290	—	36,828	—	18,386	36,828	—	36,828	—	—	279.00	50.1%	3,538	26.80
				北浦和駅市民の窓口	32,992	151	33,143	208	34,527	—	23,272	34,527	—	34,527	—	—	515.86	32.6%	1,176	17.57
				与野駅市民の窓口	27,378	149	27,527	—	31,747	—	25,247	31,747	—	31,747	—	—	480.14	20.5%	4,220	63.82
				南浦和駅市民の窓口	36,504	—	36,504	2,088	40,464	—	26,453	40,464	—	40,464	—	—	165.55	34.6%	1,872	7.66
				東浦和駅市民の窓口	27,378	—	27,378	—	32,034	—	26,665	32,034	—	32,034	—	—	527.22	16.8%	4,656	76.63
				原山市民の窓口	19,130	—	19,130	234	19,760	—	18,315	19,760	—	19,760	—	—	304.00	7.3%	396	6.09
				山崎市民の窓口	19,130	—	19,130	730	20,919	—	18,322	20,919	—	20,919	—	—	99.80	12.4%	1,059	5.05
				府内市民の窓口	19,130	—	19,130	276	26,680	—	25,158	26,680	—	26,680	—	—	351.05	5.7%	7,274	95.71

■施設類型計

施設類型計				⑥コスト状況				⑦コスト指標									
				維持管理費			減価償却費 29	総コスト 30	指定管理料 31	収支差額 32	1	2	3	4	5	6	7
				26	27	28											
大分類	中分類	小分類	細分類	人件費計 (概算)	その他事業 運営費	事業運営費 計	減価償却費	総コスト (支出計)	指定管理料 (参考)	収支差額 (支出計-収入 計)	1	2	3	4	5	6	7
				[平均] (千円)	[平均] (千円)	[平均] (千円)	[平均] (千円)	[平均] (千円)	[平均] (千円)	[平均] (千円)	[平均] (千円)	[平均] (千円)	[平均] (千円)	[平均] (千円)	[平均] (%)	[平均] (千円)	[平均] (千円)
庁舎等			本庁舎	35,626	—	35,626	222,981	1,233,366	—	1,223,718	595,552	—	—	18	0	336,946	10
			区役所	11,547	240	11,787	28,340	98,434	—	59,496	97,885	—	—	16.18	49.0%	61,236	9.56
			支所	38,309	7	38,316	649	42,448	—	36,968	41,484	—	—	309.39	12.7%	2,519	18.11
			市民の窓口	26,890	66	26,957	393	30,504	—	23,334	30,504	—	—	344.78	21.2%	3,154	38.88
			庁舎等	28,936	86	29,022	14,453	93,044	—	77,732	74,746	—	—	230.59	24.6%	32,238	22.22

庁舎等その他

施設類型				施設名	①施設状況										②建物状況											
					①施設状況										建物状況			耐震性		機能改善	機能改善(バリアフリー)					
大分類	中分類	小分類	細分類		所在地	開設年	延床面積	敷地面積	所有面積	複合施設区分	建物保有状況	土地保有状況	駐車可能台数	駐車可能台数(車椅子利用者用)	1	2	3	4	5	6	7	8	9			
														(年)						(バリアフリー)						
行政施設	行政系施設	庁舎等・その他施設	事務所・事業所等	東京事務所	東京都千代田区平河町2丁目4番1号	H14	61	—	—	単独	借上	その他	—	—	H11	18	SRC	—	—	—	●	●	—			
				総務課平和台会館分室	大宮区北袋町1丁目190番13	H14	340	—	—	複合	所有	所有	—	—	—	—	S55	37	RC	—	—	—	—	—	—	
				文書庫	岩槻区仲町1丁目17番3	H17	617	1,458	1,458	複合	所有	所有	—	—	—	—	S41	51	S	—	—	×	—	—	—	
				職員研修センター	見沼区堀崎町48番1	H4	4,085	12,287	12,287	複合	所有	所有	98	—	—	2	H2	27	RC	—	—	●	●	●	●	
				大宮災害対策庫	北区本郷町286番	S54	252	846	846	単独	所有	所有	—	—	—	—	S54	38	RC	—	—	●	—	—	—	
				与野災害対策庫	中央区鈴谷8丁目295番3	S52	134	—	—	275	単独	所有	所有	—	—	—	—	S52	40	RC	—	—	●	—	—	—
				消費生活総合センター	大宮区錦町682番2	H16	234	—	—	—	複合	区分所有	所有	—	—	—	—	S62	30	S	—	—	—	●	●	—
				浦和消費生活センター	浦和区東高砂町11番1	H19	87	—	—	3	複合	区分所有	一部所有	—	—	—	—	H19	10	S	—	—	—	●	●	—
				岩槻消費生活センター	岩槻区本町3丁目2番5	H23	32	—	—	—	複合	借上	一部所有	—	—	—	—	H7	22	SRC	—	—	—	●	●	—
				食肉衛生検査所	中央区上落合5丁目14番21	H14	248	220	220	—	単独	所有	所有	1	—	—	—	H14	15	S	—	—	—	—	—	—
				保健所	中央区鈴谷7丁目5番12	H16	6,150	8,904	8,904	—	複合	所有	所有	131	—	3	H16	13	RC	—	—	●	●	●	●	
				健康科学研究センター	中央区鈴谷7丁目5番12	H19	5,051	—	—	—	複合	所有	所有	—	—	—	—	H16	13	RC	—	—	●	●	●	●
				食肉中央卸売市場・と畜場	大宮区吉敷町2丁目23番	S36	7,722	16,031	16,031	—	単独	所有	所有	—	—	—	—	S34	58	RC	実施済	未実施	●	×	×	×
				国際交流センター	浦和区東高砂町11番1	H19	242	—	—	9	複合	区分所有	一部所有	—	—	—	—	H19	10	S	—	—	●	●	●	—
				車両対策事務所・倉庫	北区本郷町1872番	S57	2,345	12,763	12,763	—	単独	所有	所有	20	—	—	—	S56	36	RC	—	—	—	×	×	×
				道路維持課分室	桜区田島8丁目20番1	S51	674	2,812	2,812	—	複合	所有	所有	10	—	—	—	S50	42	S	—	—	●	—	—	—
				組合区画整理事業推進事務所	中央区下落合2丁目18番6	H15	1,268	829	—	—	単独	所有	借上	2	—	—	—	H3	26	S	—	—	×	×	●	×
				浦和東部まちづくり事務所	緑区大字大門1678番1	H8	301	1,547	1,547	—	単独	所有	所有	20	—	—	—	H8	21	S	—	—	●	—	—	—
				東浦和まちづくり事務所	緑区東浦和8丁目19番1	S54	420	1,714	1,714	—	単独	所有	所有	10	—	—	—	S54	38	その他	—	—	●	×	×	×
				浦和西部まちづくり事務所	南区鹿手袋3丁目11番1	S62	505	1,240	1,240	—	単独	所有	所有	15	—	—	—	S45	47	S+W	—	—	×	×	×	×
浦和駅周辺まちづくり事務所	浦和区東高砂町25番2	H19	307	249	249	—	単独	借上	所有	1	—	—	—	H14	15	S	—	—	●	—	—	—				
中央区役所保健センター	中央区本町東4丁目4番3	S52	3,285	3,493	3,493	—	複合	所有	所有	25	—	1	S52	40	RC	—	—	●	●	●	—					

庁舎等その他

施設類型				施設名	①施設状況										②建物状況								
					①施設状況										建物状況			耐震性		機能改善		機能改善(バリアフリー)	
大分類	中分類	小分類	細分類		1 所在地	2 開設年	3 延床面積 (㎡)	4 敷地面積 (㎡)	5 所有面積 (㎡)	6 複合施設区分	7 建物保有状況	8 土地保有状況	9 駐車可能台数 (台)	10 駐車可能台数 (車椅子利用者用) (台)	1 建築年	2 築年数 (年)	3 構造	4 耐震診断	5 耐震補強	6 アスベスト対策	7 車いす用エレベータ	8 身障者用トイレ	9 車いす用スロープ
行政施設	行政系施設	庁舎等・その他施設	事務所・事業所等	浦和区役所保健センター	浦和区常盤6丁目4番18	S55	2,409	1,070	1,070	単独	区分所有	所有	—	1	S55	37	RC	実施済	実施済	●	●	●	—
				府内別館	岩槻区府内1丁目8番1	H24	1,954	3,792	3,792	単独	所有	所有	25	—	S55	37	RC	実施済	—	●	●	●	●
				岩槻区役所第4別館	岩槻区本町1丁目8番21	H20	660	1,231	1,231	単独	所有	所有	10	—	S49	43	RC	—	—	●	—	—	—
				浦和駅観光案内所	浦和区高砂1丁目16番12	H27	22	22	—	単独	借上	その他	—	—	H27	2	RC	—	—	●	●	—	—
				美園備蓄倉庫	緑区大字下野田字家下655番	H27	197	—	—	複合	所有	所有	—	—	H27	2	RC	—	—	●	—	—	—
				大宮駅西口まちづくり事務所	大宮区錦町682番2	H16	154	—	—	複合	区分所有	所有	—	—	S62	30	S	—	—	—	●	●	—
				総務課分室	中央区下落合6丁目10番3	H13	472	—	—	複合	所有	所有	—	—	S43	49	RC	—	—	—	—	—	—
				日進・指扇周辺まちづくり事務所	北区日進町2丁目1864番10	H26	207	—	—	複合	借上	借上	—	—	—	—	SRC	—	—	—	●	—	—
岩槻駅東西自由通路案内所	岩槻区本町1丁目1番1号	H28	54	—	—	複合	所有	その他	—	—	H28	1	RC	—	—	●	—	—	—				

※ 機能改善:「●」…対応済、「▲」…対応中、「—」…対応不要、「×」…未対応を表している。

■施設類型計

	①施設状況										②建物状況									
	①施設状況										建物状況			耐震性		機能改善		機能改善(バリアフリー)		
	1 施設数	2 開設年	3 延床面積 [平均] (㎡)	4 敷地面積	5 所有面積	6 複合施設区分	7 建物保有状況	8 土地保有状況	9 駐車可能台数 [平均] (台)	10 駐車可能台数 (車椅子利用者用) [平均] (台)	1 建築年	2 築年数	3 構造	4 耐震診断 [実施率] (%)	5 耐震補強 [実施率] (%)	6 機能改善 (アスベスト対策) [実施率] (%)	7 車いす用エレベータ [実施率] (%)	8 身障者用トイレ [実施率] (%)	9 車いす用スロープ [実施率] (%)	
庁舎等その他	31	—	1,306	—	—	—	—	—	12	0	—	—	—	100.0%	96.8%	90.3%	83.3%	87.1%	83.9%	

庁舎等その他

施設類型				②建物状況				④運営状況																					
								施設名				運営人員								運営日時									
												1				2				3				定休日					
																2	3	4	5	6	7	8	9	10	11	12	13	14	15
大分類	中分類	小分類	細分類	機能改善(バリアフリー)	環境負荷低減	運営方法	常勤職員	再任用職員	非常勤職員	非常勤職員(所管課予算外)	臨時職員	臨時職員(所管課予算外)	委託職員	年間運営日数	月曜日	火曜日	水曜日	木曜日	金曜日	土曜日	日曜日	開始時間	終了時間						
				10	11	12	13	(人)	(人)	(人)	(人)	(人)	(人)	(人)	(人)	(日)													
行政施設	行政系施設	庁舎等・その他施設	事務所・事業所等	東京事務所	●	●	●	×	直営	5.00	0.75	—	—	—	1.12	—	244						●	●	8:30	17:15			
				総務課平和台会館分室	—	—	—	×	直営	—	1.00	—	—	—	3.00	—	186							●	●	8:30	17:15		
				文書庫	—	—	—	×	直営	—	—	—	—	—	—	—	—									—	—		
				職員研修センター	●	×	●	×	直営	6.00	1.00	—	—	—	—	—	244							●	●	8:30	17:15		
				大宮災害対策庫	—	—	—	×	直営	—	—	—	—	—	—	—	—	●	●	●	●	●	●	●	●	—	—		
				与野災害対策庫	—	—	—	×	直営	—	—	—	—	—	—	—	—	●	●	●	●	●	●	●	●	—	—		
				消費生活総合センター	×	×	×	×	直営	8.00	0.75	5.76	—	—	—	—	342									8:30	17:15		
				浦和消費生活センター	×	×	×	×	直営	2.00	—	4.32	—	—	—	—	292								●	8:30	17:15		
				岩槻消費生活センター	×	×	×	×	直営	2.00	—	1.44	—	—	—	—	243								●	●	8:30	17:15	
				食肉衛生検査所	—	—	—	×	直営	15.80	—	2.25	—	0.19	—	—	244								●	●	8:15	17:00	
				保健所	●	●	●	×	直営	112.00	2.50	1.00	—	17.65	28.43	—	244								●	●	8:30	17:15	
				健康科学研究センター	●	●	●	×	直営	54.00	1.25	—	—	1.20	—	—	244								●	●	8:30	17:15	
				食肉中央卸売市場・と畜場	×	×	×	×	直営	8.00	0.75	0.50	—	—	—	—	244								●	●	8:30	17:15	
				国際交流センター	●	●	●	×	直営	—	—	—	—	—	—	3.00	298									●	9:00	18:00	
				車両対策事務所・倉庫	●	×	×	×	直営	6.00	1.25	—	—	—	—	—	244								●	●	8:30	17:15	
				道路維持課分室	—	—	—	×	直営	—	—	—	—	—	—	—	—										—	—	
				組合区画整理事業推進事務所	●	×	×	×	直営	10.00	0.75	—	—	—	—	—	259								●	●	8:30	17:15	
				浦和東部まちづくり事務所	—	—	—	×	直営	13.00	0.75	—	—	0.60	—	—	244								●	●	8:30	17:15	
				東浦和まちづくり事務所	×	×	×	×	直営	9.00	—	—	0.96	—	—	—	244								●	●	8:30	17:15	
				浦和西部まちづくり事務所	×	×	×	×	直営	8.50	1.50	—	—	—	—	—	244								●	●	8:30	17:15	
浦和駅周辺まちづくり事務所	—	—	—	×	直営	8.00	0.75	—	—	—	—	—	244								●	●	8:30	17:15					
中央区役所保健センター	●	—	●	×	直営	13.00	0.75	0.75	—	3.20	1.80	—	256								●	●	8:30	17:15					

庁舎等その他

施設類型				②建物状況				④運営状況																				
								施設名				運営人員								運営日時								
												機能改善(バリアフリー)				環境負荷低減				定休日								
												10	11	12	13	1	2	3	4	5	6	7	8	9	10	11	12	13
自動ドア	手すり	点字ブロック	自然エネルギー・太陽光発電	運営方法	常勤職員	再任用職員	非常勤職員	非常勤職員(所管課予算外)	臨時職員	臨時職員(所管課予算外)	委託職員	年間運営日数	月曜日	火曜日	水曜日	木曜日	金曜日	土曜日	日曜日	開始時間	終了時間							
大分類	中分類	小分類	細分類		(人)	(人)	(人)	(人)	(人)	(人)	(人)	(日)																
行政施設	行政系施設	庁舎等・その他施設	事務所・事業所等	浦和区役所保健センター	●	×	×	×	直営	13.57	0.75	—	0.67	—	3.93	—	256						●	●	8:30	17:15		
				府内別館	●	●	●	×	直営	1.00	—	—	—	—	—	—	277							●	●	8:30	17:15	
				岩槻区役所第4別館	—	—	—	×	直営	—	—	—	—	—	—	—	—									—	—	
				浦和駅観光案内所	●	—	—	×	貸付	—	—	—	—	—	—	—	122										10:00	18:30
				美園備蓄倉庫	—	—	—	×	直営	—	—	—	—	—	—	—	—	●	●	●	●	●	●	●	●	—	—	
				大宮駅西口まちづくり事務所	×	×	×	×	直営	13.00	2.00	—	—	—	—	—	243								●	●	8:30	17:15
				総務課分室	—	—	—	×	直営	—	—	—	—	—	—	—	—								●	●	8:30	17:15
				日進・指扇周辺まちづくり事務所	—	—	—	×	直営	13.00	—	—	—	—	—	—	245								●	●	8:30	17:15
				岩槻駅東西自由通路案内所	●	—	—	×	貸付	—	—	—	—	—	—	—	359										10:00	18:30

※ 定休日:「●…毎週」、「▲…隔週」、「■…その他」を表している。

■施設類型計

	②建物状況				④運営状況																			
					施設名				運営人員								運営日時							
									機能改善(バリアフリー)				環境負荷低減				定休日							
									10	11	12	13	1	2	3	4	5	6	7	8	9	10	11	12
自動ドア	手すり	点字ブロック	自然エネルギー・太陽光発電	運営方法	常勤職員	再任用職員	非常勤職員	非常勤職員(所管課予算外)	臨時職員	臨時職員(所管課予算外)	委託職員	年間運営日数	月曜日	火曜日	水曜日	木曜日	金曜日	土曜日	日曜日	開始時間	終了時間			
[実施率]	[実施率]	[実施率]	[実施率]	[直営率]	[平均]	[平均]	[平均]	[平均]	[平均]	[平均]	[平均]	[平均]	[平均]											
(%)	(%)	(%)	(%)	(%)	(人)	(人)	(人)	(人)	(人)	(人)	(人)	(日)												
庁舎等その他	77.4%	64.5%	67.7%	0.0%	93.5%	10.35	0.53	0.52	0.05	0.74	1.23	0.10	196	—	—	—	—	—	—	—	—	—	—	

庁舎等その他

施設類型				⑤防災状況														⑥コスト状況									
				地域防災計画での位置付け						避難場所としての機能								収入				維持管理費					
																		収入				維持管理費					
				1	2	3	4	5	6	7	8	9	10	11	12	13	14	15	16	17	1	2	3	4	5	光熱水費	
災害対策本部	避難場所	応急給水場所	医療救護所	拠点備蓄倉庫	仮設住宅建設候補地	避難場所運営委員会	備蓄の有無	通信設備	簡易トイレ	マンホールトイレ	調理設備	代替電源設備	冷暖房設備	入浴施設	収容可能スペース	耐風水害性	使用料	手数料	その他収入	収入計	燃料費【経常】	電気代【経常】	ガス代【経常】	上下水道代【経常】			
																	(千円)	(千円)	(千円)	(千円)	(千円)	(千円)	(千円)	(千円)			
行政施設	行政系施設	庁舎等・その他施設	事務所・事業所等	東京事務所	-	-	-	-	-	-	-	-	-	-	-	-	-	A	-	-	-	-	-	-	-	-	
			総務課平和台会館分室	-	-	-	-	-	-	-	-	-	-	-	-	-	-	-	A	-	-	-	-	-	-	-	-
			文書庫	-	-	-	-	-	-	-	-	-	-	-	-	-	-	-	A	-	-	-	-	-	6	-	-
			職員研修センター	-	-	-	-	-	-	-	-	-	-	○	-	○	-	-	B	-	-	997	997	-	5,512	2,083	2,177
			大宮災害対策庫	-	-	-	-	○	-	-	○	-	○	-	-	-	-	-	A	-	-	-	-	-	13	-	14
			与野災害対策庫	-	-	-	-	○	-	-	○	-	○	-	-	-	-	-	A	-	-	-	-	-	5	-	-
			消費生活総合センター	-	-	-	-	-	-	-	-	-	-	-	-	○	-	-	A	-	-	-	-	-	279	-	-
			浦和消費生活センター	-	-	-	-	-	-	-	-	-	-	-	-	○	-	-	A	-	-	-	-	-	267	-	51
			岩槻消費生活センター	-	-	-	-	-	-	-	-	-	-	-	-	○	-	-	A	-	-	-	-	-	35	-	12
			食肉衛生検査所	-	-	-	-	-	-	-	-	-	-	-	-	▲	○	-	A	-	21,205	-	21,205	-	1,067	66	356
			保健所	-	-	-	-	-	-	-	-	-	-	-	○	○	▲	-	A	-	63,285	1,292	64,577	-	20,265	2,152	1,615
			健康科学研究センター	-	-	-	-	-	-	-	-	-	-	-	-	○	▲	-	A	-	-	21	21	-	21,330	22,666	1,701
			食肉中央卸売市場・と畜場	-	-	-	-	-	-	-	-	-	-	-	○	-	○	-	A	122,329	7	13	122,349	1,544	54,447	8,315	13,967
			国際交流センター	-	-	-	-	-	-	-	-	-	-	-	○	○	-	-	A	-	-	-	-	-	-	-	-
			車両対策事務所・倉庫	-	-	-	-	-	-	-	-	-	-	-	-	▲	○	-	A	-	-	-	-	-	889	16	307
			道路維持課分室	-	-	-	-	-	-	-	-	-	-	-	-	○	-	-	C	-	-	-	-	-	483	-	196
			組合区画整理事業推進事務所	-	-	-	-	-	-	-	-	-	-	-	○	○	-	-	A	-	-	-	-	-	2,477	25	181
			浦和東部まちづくり事務所	-	-	-	-	-	-	-	-	-	-	-	-	▲	-	-	A	-	161	28	189	341	600	-	18
			東浦和まちづくり事務所	-	-	-	-	-	-	-	-	-	-	-	-	▲	-	-	A	-	226	10	236	149	479	-	33
			浦和西部まちづくり事務所	-	-	-	-	-	-	-	-	-	-	-	-	▲	-	-	C	-	-	7	7	116	591	-	230
浦和駅周辺まちづくり事務所	-	-	-	-	-	-	-	-	-	-	-	-	○	-	-	A	-	-	-	-	-	697	-	33			
中央区役所保健センター	-	-	-	-	-	-	-	-	-	-	-	○	○	-	-	A	11	-	952	963	2,023	6,002	296	1,069			

庁舎等その他

施設類型				施設名	⑤防災状況													⑥コスト状況											
					地域防災計画での位置付け						避難場所としての機能							収入				維持管理費							
					1	2	3	4	5	6	7	8	9	10	11	12	13	14	15	16	17	1	2	3	4	5	光熱水費		
					災害対策本部	避難場所	応急給水場所	医療救護所	拠点備蓄倉庫	仮設住宅建設候補地	避難場所運営委員会	備蓄の有無	通信設備	簡易トイレ	マンホールトイレ	調理設備	代替電源設備	冷暖房設備	入浴施設	収容可能スペース	耐風水害性	使用料	手数料	その他収入	収入計	燃料費【経常】	電気代【経常】	ガス代【経常】	上下水道代【経常】
行政施設	行政系施設	庁舎等・その他施設	事務所・事業所等	浦和区役所保健センター	-	-	-	○	-	-	-	-	-	-	-	○	○	○	-	-	A	(千円)	(千円)	(千円)	(千円)	(千円)	(千円)	(千円)	(千円)
				府内別館	-	-	-	-	-	-	-	-	-	-	-	-	○	▲	361	A	-	-	464	464	22	2,515	-	411	
				岩槻区役所第4別館	-	-	-	-	-	-	-	-	-	-	-	-	○	-	-	A	-	-	-	-	-	243	-	31	
				浦和駅観光案内所	-	-	-	-	-	-	-	-	-	-	-	-	-	-	-	A	-	-	-	-	-	-	-	-	
				美園備蓄倉庫	-	-	-	-	○	-	-	○	-	○	-	-	-	-	-	B	-	-	-	-	-	1	252	85	56
				大宮駅西口まちづくり事務所	-	-	-	-	-	-	-	-	-	-	-	-	-	-	-	A	-	176	487	663	-	113	-	-	
				総務課分室	-	-	-	-	-	-	-	-	-	-	-	-	-	-	-	B	-	-	-	-	-	-	-	-	
				日進・指扇周辺まちづくり事務所	-	-	-	-	-	-	-	-	-	-	-	-	-	-	-	A	-	-	132	132	-	-	-	-	
				岩槻駅東西自由通路案内所	-	-	-	-	-	-	-	-	-	-	-	-	-	-	-	A	-	-	-	-	-	-	-	-	

※「○…指定または保有」、「▲(冷暖房)…施設の一部に保有」、「▲(入浴施設)…シャワー(温水)のみ保有」を表している。

■施設類型計

	⑤防災状況																	⑥コスト状況							
	地域防災計画での位置付け						避難場所としての機能											収入				維持管理費			
	1	2	3	4	5	6	7	8	9	10	11	12	13	14	15	16	17	1	2	3	4	5	光熱水費		
	災害対策本部	避難場所	応急給水場所	医療救護所	拠点備蓄倉庫	仮設住宅建設候補地	避難場所運営委員会	備蓄の有無	通信設備	簡易トイレ	マンホールトイレ	調理設備	代替電源設備	冷暖房設備	入浴施設	収容可能スペース	耐風水害性	使用料	手数料	その他収入	収入計	燃料費【経常】	電気代【経常】	ガス代【経常】	上下水道代【経常】
庁舎等その他	-	-	-	3.2%	9.7%	-	-	9.7%	3.2%	9.7%	-	12.9%	12.9%	61.3%	19.4%	12	-	[平均] (千円)	[平均] (千円)	[平均] (千円)	[平均] (千円)	[平均] (千円)	[平均] (千円)	[平均] (千円)	[平均] (千円)

庁舎等その他

施設類型				⑥コスト状況																				
				維持管理費																				
				建物管理委託料							16 使用料及び賃借料【経常】	17 使用料及び賃借料【臨時】	18 工事請負費【臨時】	19 公有財産・備品購入費【経常】	20 公有財産・備品購入費【臨時】	21 負担金等(維持管理)【経常】	22 負担金等(維持管理)【臨時】	23 その他(維持管理)【経常】	24 その他(維持管理)【臨時】	25 維持管理費計				
9 修繕料【経常】	10 修繕料【臨時】	11 役務費(建物保険料)【経常】	12 施設等保守管理委託【経常】	13 建設設計等委託【臨時】	14 その他委託料(維持管理)【経常】	15 その他委託料(維持管理)【臨時】																		
大分類	中分類	小分類	細分類	(千円)	(千円)	(千円)	(千円)	(千円)	(千円)	(千円)	(千円)	(千円)	(千円)	(千円)	(千円)	(千円)	(千円)	(千円)	(千円)					
行政施設	行政系施設	庁舎等・その他施設	事務所・事業所等	東京事務所	—	—	—	—	—	116	—	6,064	—	—	—	—	83	—	—	—	6,263			
			総務課平和台会館分室	—	—	—	—	—	—	—	—	—	—	—	—	—	—	—	—	—	—	—		
			文書庫	—	—	—	—	—	—	—	130	—	—	—	—	—	—	—	—	—	—	—	136	
			職員研修センター	2,430	—	—	41,841	—	—	—	—	—	—	—	—	—	—	—	—	—	—	—	54,043	
			大宮災害対策庫	—	—	—	—	—	—	—	—	—	—	—	—	—	—	—	—	—	—	—	27	
			与野災害対策庫	—	—	—	—	—	—	—	—	—	—	—	—	—	—	—	—	—	—	—	5	
			消費生活総合センター	—	—	—	508	—	—	—	—	—	79	—	—	—	—	—	4,300	4,722	—	—	—	9,888
			浦和消費生活センター	4	—	—	140	—	—	—	—	—	65	—	—	—	—	—	599	—	—	—	—	1,126
			岩槻消費生活センター	—	—	—	190	—	—	44	—	—	784	—	—	—	—	—	—	—	—	—	—	1,065
			食肉衛生検査所	193	—	—	1,426	—	—	—	—	—	1,511	—	—	—	2,987	—	—	—	—	—	—	7,606
			保健所	24,753	—	—	95,516	—	—	—	—	—	2,968	—	—	—	—	—	37	—	—	—	—	147,307
			健康科学研究センター	10,097	—	—	—	—	—	—	—	—	184,118	—	—	—	32,522	—	—	—	—	—	—	272,434
			食肉中央卸売市場・と畜場	31,016	—	66	87,455	—	—	—	—	—	329	—	—	—	—	—	—	—	—	—	—	197,139
			国際交流センター	—	—	—	—	—	—	—	—	—	—	—	—	—	—	—	—	—	—	—	—	—
			車両対策事務所・倉庫	—	—	—	1,546	—	—	—	—	—	7,050	—	—	—	—	—	—	—	—	—	—	9,808
			道路維持課分室	—	—	—	—	—	—	—	—	—	—	—	—	—	—	—	—	—	—	—	—	679
			組合区画整理事業推進事務所	1,886	—	—	3,334	—	—	—	—	—	5,292	—	—	—	—	—	—	—	—	—	—	13,195
			浦和東部まちづくり事務所	—	—	—	1,867	—	—	—	—	—	1,449	—	—	—	—	—	—	—	—	—	—	4,275
			東浦和まちづくり事務所	13	—	—	1,383	—	—	—	—	—	1,572	—	—	—	—	—	—	—	—	—	—	3,629
			浦和西部まちづくり事務所	—	540	—	1,596	—	—	—	—	—	257	—	—	—	—	—	—	—	—	—	—	3,330
浦和駅周辺まちづくり事務所	—	—	67	1,664	—	—	—	—	—	1,132	—	—	—	—	—	—	—	—	—	—	3,593			
中央区役所保健センター	2,485	—	—	2,060	—	—	15,118	—	—	124	—	—	—	—	7	—	—	1,179	—	—	30,363			

庁舎等その他

施設類型				施設名	⑥コスト状況																		
					維持管理費																		
					建物管理委託料																		
大分類	中分類	小分類	細分類	9 修繕料【経常】	10 修繕料【臨時】	11 役務費(建物保険料)【経常】	12	13	14	15	16 使用料及び賃借料【経常】	17 使用料及び賃借料【臨時】	18 工事請負費【臨時】	19 公有財産・備品購入費【経常】	20 公有財産・備品購入費【臨時】	21 負担金等(維持管理)【経常】	22 負担金等(維持管理)【臨時】	23 その他(維持管理)【経常】	24 その他(維持管理)【臨時】	25 維持管理費計			
							施設等保守管理委託【経常】	建設設計等委託【臨時】	その他委託料(維持管理)【経常】	その他委託料(維持管理)【臨時】													
				(千円)	(千円)	(千円)	(千円)	(千円)	(千円)	(千円)	(千円)	(千円)	(千円)	(千円)	(千円)	(千円)	(千円)	(千円)	(千円)	(千円)	(千円)		
行政施設	行政系施設	庁舎等・その他施設	事務所・事業所等	浦和区役所保健センター	70	—	—	30,551	—	—	—	51	—	—	—	—	14	—	—	—	47,523		
				府内別館	903	—	15	5,671	—	—	—	—	—	—	—	—	—	—	—	—	—	9,537	
				岩槻区役所第4別館	22	—	5	61	—	—	—	—	—	—	—	—	—	—	—	—	—	362	
				浦和駅観光案内所	—	—	—	—	—	—	—	—	—	—	—	—	—	—	—	—	—	—	
				美園備蓄倉庫	4	—	3	1,481	—	—	—	—	—	—	—	—	—	—	—	—	—	1,882	
				大宮駅西口まちづくり事務所	—	—	—	463	—	—	—	—	2,104	—	—	—	—	—	2,867	3,148	—	—	8,695
				総務課分室	—	—	—	121	—	—	—	—	—	—	—	—	—	—	—	—	—	—	121
				日進・指扇周辺まちづくり事務所	—	—	—	—	—	—	—	—	8,266	—	—	—	—	—	—	—	—	—	8,266
				岩槻駅東西自由通路案内所	—	—	—	—	—	—	—	—	—	—	—	—	—	—	—	—	—	—	—

■施設類型計

	⑥コスト状況																
	維持管理費																
	建物管理委託料																
9	10	11	12	13	14	15	16	17	18	19	20	21	22	23	24	25	
修繕料【経常】	修繕料【臨時】	役務費(建物保険料)【経常】	施設等保守管理委託【経常】	建設設計等委託【臨時】	その他委託料(維持管理)【経常】	その他委託料(維持管理)【臨時】	使用料及び賃借料【経常】	使用料及び賃借料【臨時】	工事請負費【臨時】	公有財産・備品購入費【経常】	公有財産・備品購入費【臨時】	負担金等(維持管理)【経常】	負担金等(維持管理)【臨時】	その他(維持管理)【経常】	その他(維持管理)【臨時】	維持管理費計	
[平均]	[平均]	[平均]	[平均]	[平均]	[平均]	[平均]	[平均]	[平均]	[平均]	[平均]	[平均]	[平均]	[平均]	[平均]	[平均]	[平均]	
(千円)	(千円)	(千円)	(千円)	(千円)	(千円)	(千円)	(千円)	(千円)	(千円)	(千円)	(千円)	(千円)	(千円)	(千円)	(千円)	(千円)	
庁舎等その他	2,383	17	5	8,996	—	497	—	7,200	—	—	—	1,145	255	254	38	—	27,171

庁舎等その他

施設類型				施設名	⑥コスト状況								⑦コスト指標						
					維持管理費			減価償却費	総コスト	指定管理料	収支差額	⑦コスト指標							
					26	27	28					29	30	31	32	1	2	3	4
大分類	中分類	小分類	細分類	人件費計 (概算)	その他事業 運営費	事業運営費 計	減価償却費	総コスト (支出計)	指定管理料 (参考)	収支差額 (支出計-収 入計)	臨時的経費 を除く総コス ト	利用1人当 たり総コスト	利用1件当 たり総コスト	床面積当 たり総コスト	総コストに占 める使用料 等収入の割 合	臨時的経費 を除く維持管 理費	床面積当 たり維持管理 費		
				(千円)	(千円)	(千円)	(千円)	(千円)	(千円)	(千円)	(千円)	(千円)	(千円)	(千円)	(%)	(千円)	(千円)		
行政施設	行政系施設	庁舎等・その他施設	事務所・事業所等	東京事務所	45,587	—	45,587	—	51,850	—	51,850	51,850	—	—	850.00	—	6,263	102.67	
				総務課平和台会館分室	8,101	—	8,101	2,018	10,119	—	10,119	10,119	10,119	—	—	29.78	—	—	0.00
				文書庫	—	—	—	—	136	—	136	136	136	—	—	0.22	—	136	0.22
				職員研修センター	52,999	—	52,999	47,488	154,530	—	153,533	154,530	154,530	—	—	37.83	0.6%	54,043	13.23
				大宮災害対策庫	—	—	—	—	1,568	—	1,568	1,568	1,568	—	—	6.22	—	28	0.11
				与野災害対策庫	—	—	—	—	824	—	824	824	824	—	—	6.14	—	4	0.03
				消費生活総合センター	90,239	11,951	102,190	1,180	113,258	—	113,258	108,536	108,536	—	—	463.83	—	5,166	22.08
				浦和消費生活センター	32,713	1,238	33,951	792	35,869	—	35,869	35,869	35,869	—	—	412.01	—	1,126	12.93
				岩槻消費生活センター	21,902	511	22,413	—	23,478	—	23,478	23,478	23,478	—	—	733.69	—	1,065	33.28
				食肉衛生検査所	137,684	13,511	151,195	1,404	160,205	—	139,000	157,218	—	—	—	634.46	13.5%	4,619	18.64
				保健所	998,667	12,358	1,011,025	83,098	1,241,430	—	1,176,853	1,241,430	—	—	—	201.88	5.2%	147,307	23.95
				健康科学研究センター	449,781	—	449,781	68,254	790,469	—	790,448	757,947	—	—	—	150.06	0.0%	239,912	47.50
				食肉中央卸売市場・と畜場	70,130	—	70,130	49,024	316,293	—	193,944	316,293	—	—	—	40.96	38.7%	197,139	25.53
				国際交流センター	—	—	—	2,192	2,192	—	2,192	2,192	—	—	—	9.06	—	—	0.00
				車両対策事務所・倉庫	53,877	1,036	54,913	2,536	67,257	—	67,257	67,257	—	—	—	28.68	—	9,808	4.18
				道路維持課分室	—	—	—	—	679	—	679	679	—	—	—	1.01	—	679	1.01
				組合区画整理事業推進事務所	85,114	—	85,114	3,082	101,391	—	101,391	101,391	—	—	—	79.94	—	13,195	10.40
				浦和東部まちづくり事務所	110,623	863	111,486	1,622	117,383	—	117,194	117,383	—	—	—	389.98	0.2%	4,275	14.20
				東浦和まちづくり事務所	77,603	96	77,699	206	81,534	—	81,298	81,534	—	—	—	194.13	0.3%	3,629	8.64
				浦和西部まちづくり事務所	75,375	478	75,853	1,319	80,502	—	80,495	79,962	—	—	—	158.34	0.0%	2,790	5.52
浦和駅周辺まちづくり事務所	68,618	37	68,655	—	72,248	—	72,248	72,248	—	—	—	235.34	—	3,593	11.70				
中央区役所保健センター	116,510	—	116,510	13,002	159,875	—	158,912	159,875	—	—	—	48.67	0.6%	30,363	9.24				

庁舎等その他

施設類型				施設名	⑥コスト状況				⑦コスト指標											
					維持管理費			減価償却費	総コスト	指定管理料	収支差額									
					26	27	28					29	30	31	32	1	2	3	4	5
大分類	中分類	小分類	細分類	人件費計 (概算)	その他事業 運営費	事業運営費 計	減価償却費	総コスト (支出計)	指定管理料 (参考)	収支差額 (支出計-収入 計)	臨時的経費を 除く総コスト	利用1人当 たり総コスト	利用1件当 たり総コスト	床面積当 たり総コスト	総コストに占 める使用料 等収入の割 合	臨時的経費 を除く維持 管理費	床面積当 たり維持 管理費			
				(千円)	(千円)	(千円)	(千円)	(千円)	(千円)	(千円)	(千円)	(千円)	(千円)	(千円)	(%)	(千円)	(千円)			
行政 施設	行政 系 施設	庁 舎 等 ・ そ の 他 施 設	事 務 所 ・ 事 業 所 等	浦和区役所保健センター	122,924	—	122,924	11,708	182,155	—	166,585	182,155	—	—	75.61	8.5%	47,523	19.73		
				府内別館	8,248	—	8,248	7,095	24,880	—	24,416	24,880	—	—	—	12.73	1.9%	9,537	4.88	
				岩槻区役所第4別館	—	—	—	2,188	2,550	—	2,550	2,550	—	—	—	3.86	—	362	0.55	
				浦和駅観光案内所	—	—	—	—	—	—	—	—	—	—	—	—	—	—	—	—
				美園備蓄倉庫	—	—	—	2,263	2,956	—	2,956	2,956	—	—	—	15.00	—	1,751	8.89	
				大宮駅西口まちづくり事務所	114,246	—	114,246	—	122,941	—	122,278	119,793	—	—	—	777.88	0.6%	5,547	36.02	
				総務課分室	—	—	—	—	121	—	121	121	—	—	—	0.26	—	121	0.26	
				日進・指扇周辺まちづくり事務所	107,224	90	107,314	—	115,580	—	115,448	115,580	—	—	—	558.09	0.1%	8,266	39.91	
				岩槻駅東西自由通路案内所	—	—	—	1,945	1,945	—	1,945	1,945	—	—	—	35.71	—	—	—	

■施設類型計

	⑥コスト状況				⑦コスト指標									
	維持管理費			減価償却費	総コスト	指定管理料	収支差額							
	26	27	28					29	30	31	32	1	2	3
	人件費計 (概算)	その他事業 運営費	事業運営費 計	減価償却費	総コスト (支出計)	指定管理料 (参考)	収支差額 (支出計-収入 計)	臨時的経費を 除く総コスト	利用1人当 たり総コスト	利用1件当 たり総コスト	床面積当 たり総コスト	総コストに占 める使用料 等収入の割 合	臨時的経費 を除く維持 管理費	床面積当 たり維持 管理費
	[平均]	[平均]	[平均]	[平均]	[平均]	[平均]	[平均]	[平均]	[平均]	[平均]	[平均]	[平均]	[平均]	[平均]
	(千円)	(千円)	(千円)	(千円)	(千円)	(千円)	(千円)	(千円)	(千円)	(千円)	(千円)	(%)	(千円)	(千円)
庁舎等その他	91,876	1,360	93,237	9,755	130,201	—	122,866	128,784	—	—	199.72	2.3%	25,750	15.33

教育施設

施設類型				施設名	①施設状況										②建物状況								
															建物状況			耐震性		機能改善		機能改善(バリアフリー)	
					1	2	3	4	5	6	7	8	9	10	1	2	3	4	5	6	7	8	9
大分類	中分類	小分類	細分類	所在地	開設年	延床面積 (㎡)	敷地面積 (㎡)	所有面積 (㎡)	複合施設区分	建物保有状況	土地保有状況	駐車可能台数 (台)	駐車可能台数 (車椅子利用者用) (台)	建築年	築年数 (年)	構造	耐震診断	耐震補強	アスベスト対策	車いす用エレベータ	身障者用トイレ	車いす用スロープ	
行政施設	行政系施設	教育施設	教育研究所	教育研究所	浦和区岸町6丁目13番15	H1	3,944	2,672	2,672	複合	所有	所有	8	1	H1	28	RC	—	—	●	●	●	×
			教育相談室	美園教育相談室	緑区美園4丁目19番1	H27	468	—	—	複合	所有	所有	—	—	H27	2	RC	—	—	●	●	●	●
			北教育相談室	北区日進町2丁目1915番1	H21	308	—	—	複合	所有	所有	—	—	H19	10	RC	—	—	●	●	●	●	
			堀崎教育相談室	見沼区堀崎町48番1	H14	816	—	—	複合	所有	所有	—	—	H2	27	RC	—	—	●	●	●	—	
			岸町教育相談室	浦和区岸町6丁目13番15	H14	388	—	—	複合	所有	所有	2	—	H1	28	RC	—	—	●	—	●	—	
			岩槻教育相談室	岩槻区本町3丁目2番5	H24	297	—	—	複合	借上	借上	—	—	H7	22	SRC	—	—	●	●	—	●	
			学校給食センター	旧岩槻学校給食センター	岩槻区大字平林寺373番地2	S48	2,737	5,526	5,526	単独	所有	所有	10	—	S47	45	RC	—	—	×	—	—	—
			学校給食センター	学校給食センター	中央区本町西6丁目3番1号	H8	1,603	1,980	1,980	単独	所有	所有	8	—	H8	21	RC	—	—	×	×	×	×

※ 機能改善:「●…対応済」、「▲…対応中」、「—…対応不要」、「×…未対応」を表している。

■施設類型計

				①施設状況										②建物状況								
														建物状況			耐震性		機能改善		機能改善(バリアフリー)	
				1	2	3	4	5	6	7	8	9	10	1	2	3	4	5	6	7	8	9
				施設数	開設年	延床面積 [平均] (㎡)	敷地面積	所有面積	複合施設区分	建物保有状況	土地保有状況	駐車可能台数 [平均] (台)	駐車可能台数 (車椅子利用者用) [平均] (台)	建築年	築年数	構造	耐震診断	耐震補強	機能改善 (アスベスト対策) [実施率] (%)	車いす用エレベータ [実施率] (%)	身障者用トイレ [実施率] (%)	車いす用スロープ [実施率] (%)
	教育研究所	1	—	3,944	—	—	—	—	—	—	—	8	1	—	—	—	100.0%	100.0%	100.0%	100.0%	100.0%	0.0%
	教育相談室	5	—	455	—	—	—	—	—	—	—	0	—	—	—	—	100.0%	100.0%	100.0%	100.0%	100.0%	100.0%
	学校給食センター	2	—	2,170	—	—	—	—	—	—	—	9	—	—	—	—	100.0%	100.0%	0.0%	50.0%	50.0%	50.0%
教育施設		8	—	1,320	—	—	—	—	—	—	—	4	0	—	—	—	100.0%	100.0%	75.0%	87.5%	87.5%	75.0%

教育施設

施設類型				②建物状況				③利用状況	④運営状況																					
									機能改善(バリアフリー)				環境負荷低減	運営人員								運営日時								
				10	11	12	13	1	1	2	3	4		5	6	7	8	9	定休日											
				自動ドア	手すり	点字ブロック	自然エネルギー・太陽光発電	年間利用者数	運営方法	常勤職員	再任用職員	非常勤職員	非常勤職員(所管課予算外)	臨時職員	臨時職員(所管課予算外)	委託職員	年間運営日数	月曜日	火曜日	水曜日	木曜日	金曜日	土曜日	日曜日	17	18				
行政施設	行政系施設	教育施設	教育研究所	教育研究所	●	×	×	×	56,760	直営	24.00	1.50	1.00	—	—	1.80	—	244							●	●	8:30	17:15		
			教育相談室	美園教育相談室	●	●	●	×	813	直営	3.00	—	7.66	—	—	—	—	—	244								●	●	8:30	17:00
			北教育相談室	×	●	●	×	4,438	直営	2.42	—	7.83	—	—	0.17	—	—	—	244								●	●	8:30	17:00
			堀崎教育相談室	●	●	—	×	6,030	直営	3.00	—	8.75	—	—	—	—	—	—	244								●	●	8:30	17:00
			岸町教育相談室	●	—	—	×	8,279	直営	3.00	—	9.65	—	—	—	—	—	—	244								●	●	8:30	17:00
			岩槻教育相談室	●	●	×	×	5,344	直営	2.00	—	6.36	—	1.00	—	—	—	—	244								●	●	8:30	17:00
	学校給食センター	旧岩槻学校給食センター	—	—	—	×	—	直営	—	—	—	—	—	—	—	—	—	—	—	—	—	—	—	—	—	—	—	—		
	学校給食センター	×	×	×	×	—	直営	2.00	0.75	—	—	—	—	—	13.00	—	—	—	—	—	—	—	—	—	—	—	—			

※ 定休日:「●…毎週」、「▲…隔週」、「■…その他」を表している。

■施設類型計

施設類型				②建物状況				③利用状況	④運営状況																		
									機能改善(バリアフリー)				環境負荷低減	運営人員								運営日時					
				10	11	12	13	1	1	2	3	4		5	6	7	8	9	定休日								
				自動ドア	手すり	点字ブロック	自然エネルギー・太陽光発電	年間利用者数	運営方法	常勤職員	再任用職員	非常勤職員	非常勤職員(所管課予算外)	臨時職員	臨時職員(所管課予算外)	委託職員	年間運営日数	月曜日	火曜日	水曜日	木曜日	金曜日	土曜日	日曜日	17	18	
教育施設	教育研究所	100.0%	0.0%	0.0%	0.0%	56,760	100.0%	24.00	1.50	1.00	—	—	1.80	—	244	—	—	—	—	—	—	—	—	—	—	—	—
	教育相談室	80.0%	100.0%	80.0%	0.0%	4,981	100.0%	2.68	—	8.05	—	0.20	0.03	—	244	—	—	—	—	—	—	—	—	—	—	—	
	学校給食センター	50.0%	50.0%	50.0%	0.0%	—	100.0%	1.00	0.38	—	—	—	—	6.50	—	—	—	—	—	—	—	—	—	—	—	—	
	教育施設	75.0%	75.0%	62.5%	0.0%	10,208	100.0%	4.93	0.28	5.16	—	0.13	0.25	1.63	183	—	—	—	—	—	—	—	—	—	—	—	

教育施設

施設類型				施設名	⑤防災状況													⑥コスト状況													
					地域防災計画での位置付け						避難場所としての機能							収入				維持管理費									
					1	2	3	4	5	6	7	8	9	10	11	12	13	14	15	16	17	1	2	3	4	5	光熱水費				
災害対策本部	避難場所	応急給水場所	医療救護所	拠点備蓄倉庫	仮設住宅建設候補地	避難場所運営委員会	備蓄の有無	通信設備	簡易トイレ	マンホールトイレ	調理設備	代替電源設備	冷暖房設備	入浴施設	収容可能スペース	耐風水性	使用料	手数料	その他収入	収入計	燃料費【経常】	電気代【経常】	ガス代【経常】	上下水道代【経常】							
															(千円)	(千円)	(千円)	(千円)	(千円)	(千円)	(千円)	(千円)									
行政施設	行政系施設	教育施設	教育研究所	教育研究所	-	-	-	-	-	-	-	-	-	-	-	○	-	○	-	-	A	-	-	427	427	-	5,412	17	543		
			教育相談室	美園教育相談室	-	-	-	-	-	-	-	-	-	-	-	-	○	-	-	○	-	-	A	-	-	-	-	2	598	200	133
				北教育相談室	-	-	-	-	-	-	-	-	-	-	-	-	○	-	-	○	-	-	A	-	-	-	-	-	-	-	-
				堀崎教育相談室	-	-	-	-	-	-	-	-	-	-	-	-	-	○	-	-	○	-	B	-	-	-	-	-	407	209	272
				岸町教育相談室	-	-	-	-	-	-	-	-	-	-	-	-	-	○	-	-	○	-	A	-	-	-	-	-	-	-	-
				岩槻教育相談室	-	-	-	-	-	-	-	-	-	-	-	-	-	○	-	-	○	-	A	-	-	-	-	-	-	-	-
			学校給食センター	旧岩槻学校給食センター	-	-	-	-	-	-	-	-	-	-	-	-	-	-	-	-	-	-	A	-	-	15	15	-	14	-	-
				学校給食センター	-	-	-	-	-	-	-	-	-	-	-	-	-	○	-	▲	○	-	A	-	-	8	8	10	4,261	6,514	9,943

※「○…指定または保有」、「▲(冷暖房)…施設の一部に保有」、「▲(入浴施設)…シャワー(温水)のみ保有」を表している。

■施設類型計

施設類型				施設名	⑤防災状況													⑥コスト状況												
					地域防災計画での位置付け						避難場所としての機能							収入				維持管理費								
					1	2	3	4	5	6	7	8	9	10	11	12	13	14	15	16	17	1	2	3	4	5	光熱水費			
災害対策本部	避難場所	応急給水場所	医療救護所	拠点備蓄倉庫	仮設住宅建設候補地	避難場所運営委員会	備蓄の有無	通信設備	簡易トイレ	マンホールトイレ	調理設備	代替電源設備	冷暖房設備	入浴施設	収容可能スペース	耐風水性	使用料	手数料	その他収入	収入計	燃料費【経常】	電気代【経常】	ガス代【経常】	上下水道代【経常】						
															[平均]	[平均]	[平均]	[平均]	[平均]	[平均]	[平均]	[平均]								
															(千円)	(千円)	(千円)	(千円)	(千円)	(千円)	(千円)	(千円)								
教育施設			教育研究所	-	-	-	-	-	-	-	-	-	-	-	-	100.0%	-	100.0%	-	-	-	-	-	427	427	-	5,412	17	543	
			教育相談室	-	-	-	-	-	-	-	-	-	-	-	-	-	100.0%	-	100.0%	-	-	-	-	-	-	-	0	201	82	81
			学校給食センター	-	-	-	-	-	-	-	-	-	-	-	-	-	50.0%	-	50.0%	50.0%	-	-	-	-	12	12	5	2,138	3,257	4,972
			学校給食センター	-	-	-	-	-	-	-	-	-	-	-	-	-	25.0%	-	87.5%	12.5%	-	-	-	-	56	56	2	1,337	868	1,361

教育施設

施設類型				⑥コスト状況																					
				維持管理費																					
				建物管理委託料							16	17	18	19	20	21	22	23	24	25					
9	10	11	12	13	14	15																			
大分類	中分類	小分類	細分類	施設名	修繕料【経常】	修繕料【臨時】	役務費(建物保険料)【経常】	施設等保守管理委託【経常】	建設設計等委託【臨時】	その他委託料(維持管理)【経常】	その他委託料(維持管理)【臨時】	使用料及び賃借料【経常】	使用料及び賃借料【臨時】	工事請負費【臨時】	公有財産・備品購入費【経常】	公有財産・備品購入費【臨時】	負担金等(維持管理)【経常】	負担金等(維持管理)【臨時】	その他(維持管理)【経常】	その他(維持管理)【臨時】	維持管理費計				
					(千円)	(千円)	(千円)	(千円)	(千円)	(千円)	(千円)	(千円)	(千円)	(千円)	(千円)	(千円)	(千円)	(千円)	(千円)	(千円)	(千円)	(千円)	(千円)	(千円)	(千円)
行政施設	行政系施設	教育施設	教育研究所	教育研究所	456	6,725	—	9,939	—	—	1,404	489	—	—	—	—	—	—	—	—	—	24,985			
			教育相談室	美園教育相談室	9	—	8	3,512	—	—	—	—	—	378	—	—	—	48	39	—	—	—	—	4,927	
				北教育相談室	—	—	—	214	—	—	—	—	—	372	—	—	—	—	30	—	—	—	—	—	616
				堀崎教育相談室	—	57	—	—	—	—	—	—	—	292	—	—	—	—	70	—	—	—	—	—	1,307
				岸町教育相談室	—	—	—	—	—	—	—	—	—	367	—	—	—	—	22	—	—	—	—	—	389
				岩槻教育相談室	—	—	—	—	—	—	—	—	—	6,875	—	—	—	—	43	167	—	—	—	—	7,085
			学校給食センター	旧岩槻学校給食センター	55	—	—	523	—	—	—	—	—	—	—	—	—	—	—	—	—	—	—	—	592
				学校給食センター	10,956	—	—	8,615	—	1,120	—	—	—	430	—	—	—	—	5,073	—	—	—	—	—	46,922

■施設類型計

施設類型				⑥コスト状況																			
				維持管理費																			
				建物管理委託料							16	17	18	19	20	21	22	23	24	25			
9	10	11	12	13	14	15																	
大分類	中分類	小分類	細分類	施設名	修繕料【経常】	修繕料【臨時】	役務費(建物保険料)【経常】	施設等保守管理委託【経常】	建設設計等委託【臨時】	その他委託料(維持管理)【経常】	その他委託料(維持管理)【臨時】	使用料及び賃借料【経常】	使用料及び賃借料【臨時】	工事請負費【臨時】	公有財産・備品購入費【経常】	公有財産・備品購入費【臨時】	負担金等(維持管理)【経常】	負担金等(維持管理)【臨時】	その他(維持管理)【経常】	その他(維持管理)【臨時】	維持管理費計		
					[平均] (千円)	[平均] (千円)	[平均] (千円)	[平均] (千円)	[平均] (千円)	[平均] (千円)	[平均] (千円)	[平均] (千円)	[平均] (千円)	[平均] (千円)	[平均] (千円)	[平均] (千円)	[平均] (千円)	[平均] (千円)	[平均] (千円)	[平均] (千円)	[平均] (千円)	[平均] (千円)	[平均] (千円)
教育施設			教育研究所	456	6,725	—	9,939	—	—	1,404	489	—	—	—	—	—	—	—	—	—	—	24,985	
			教育相談室	2	11	2	745	—	—	—	—	1,657	—	—	—	—	43	41	—	—	—	—	2,865
			学校給食センター	5,506	—	—	4,569	—	560	—	—	215	—	—	—	—	2,537	—	—	—	—	—	23,757
			計	1,435	848	1	2,850	—	140	176	1,150	—	—	—	—	—	661	26	—	—	—	—	10,853

教育施設

施設類型				施設名	⑥コスト状況								⑦コスト指標						
					維持管理費			減価償却費	総コスト	指定管理料	収支差額	⑦コスト指標							
					26	27	28					29	30	31	32	1	2	3	4
大分類	中分類	小分類	細分類	人件費計 (概算)	その他事業 運営費	事業運営費 計	減価償却費	総コスト (支出計)	指定管理料 (参考)	収支差額 (支出計－収入 計)	臨時的経費を 除く総コスト	利用1人当 たり総コスト	利用1件当 たり総コスト	床面積当 たり総コスト	総コストに占 める使用料等 収入の割合	臨時的経費を 除く維持管 理費	床面積当 たり維持管理 費		
				(千円)	(千円)	(千円)	(千円)	(千円)	(千円)	(千円)	(千円)	(千円)	(千円)	(千円)	(%)	(千円)	(千円)		
行政施設	行政系施設	教育施設	教育研究所	教育研究所	207,958	109,296	317,254	27,320	369,559	—	369,132	361,430	6.37	—	91.64	0.1%	16,856	4.27	
			教育相談室	美園教育相談室	48,552	2,040	50,592	3,975	59,494	—	59,494	59,446	73.12	—	126.97	—	4,879	10.42	
				北教育相談室	44,969	2,316	47,285	—	47,901	—	47,901	47,871	10.79	—	155.43	—	586	1.90	
				堀崎教育相談室	52,973	1,731	54,704	—	56,011	—	56,011	55,884	9.27	—	68.49	—	1,180	1.45	
				岸町教育相談室	55,685	1,938	57,623	—	58,012	—	58,012	57,990	7.00	—	149.46	—	367	0.95	
				岩槻教育相談室	36,397	1,181	37,578	—	44,663	—	44,663	44,620	8.35	—	150.24	—	7,042	23.71	
			学校給食センター	旧岩槻学校給食センター	—	—	—	39	631	—	616	631	—	—	0.23	2.4%	592	0.22	
				学校給食センター	19,130	10,227	29,357	15,793	92,072	—	92,064	86,999	—	—	54.27	0.0%	41,849	26.11	

■施設類型計

				⑥コスト状況								⑦コスト指標						
				維持管理費			減価償却費	総コスト	指定管理料	収支差額	⑦コスト指標							
				26	27	28					29	30	31	32	1	2	3	4
				人件費計 (概算)	その他事業運 営費	事業運営費計	減価償却費	総コスト (支出計)	指定管理料 (参考)	収支差額 (支出計－収入 計)	臨時的経費を 除く総コスト	利用1人当 たり総コスト	利用1件当 たり総コスト	床面積当 たり総コスト	総コストに占 める使用料等 収入の割合	臨時的経費を 除く維持管 理費	床面積当 たり維持管理 費	
				[平均] (千円)	[平均] (千円)	[平均] (千円)	[平均] (千円)	[平均] (千円)	[平均] (千円)	[平均] (千円)	[平均] (千円)	[平均] (千円)	[平均] (千円)	[平均] (千円)	[平均] (%)	[平均] (千円)	[平均] (千円)	
教育研究所				207,958	109,296	317,254	27,320	369,559	—	369,132	361,430	6.37	—	91.64	0.1%	16,856	4.27	
教育相談室				47,715	1,841	49,556	795	53,216	—	53,216	53,162	21.71	—	130.12	—	2,811	7.69	
学校給食センター				9,565	5,114	14,679	7,916	46,352	—	46,340	43,815	—	—	27.25	1.2%	21,221	13.16	
教育施設				58,208	16,091	74,299	5,891	91,043	—	90,987	89,359	14.36	—	99.59	0.3%	9,169	8.63	

消防施設

施設類型				施設名	①施設状況										②建物状況										
					①施設状況										建物状況			耐震性		機能改善		機能改善(バリアフリー)			
大分類	中分類	小分類	細分類		1 所在地	2 開設年	3 延床面積 (㎡)	4 敷地面積 (㎡)	5 所有面積 (㎡)	6 複合施設 区分	7 建物保有 状況	8 土地保有 状況	9 駐車可能 台数	10 駐車可能 台数 (車椅子利 用者用)	1 建築年 (年)	2 築年数	3 構造	4 耐震診断	5 耐震補強	6 アスベスト 対策	7 車いす 用エレベーター	8 身障者 用トイレ	9 車いす 用スロープ		
行政施設	行政系施設	消防施設	消防庁舎	防災センター庁舎・大宮消防署	大宮区天沼町1丁目893番	H2	5,454	20,553	20,553	単独	所有	所有	50	1	S63	29	SRC	—	—	●	●	●	×		
			消防局庁舎・浦和消防署	浦和区常盤6丁目1番28	H2	8,708	5,192	5,192	単独	所有	所有	—	—	—	—	S63	29	SRC	—	—	●	●	●	—	
		消防署	西消防署	西区西大宮3丁目48番地	S62	2,536	2,606	2,606	単独	所有	所有	4	1	S61	31	RC	—	—	●	●	●	●	●	●	
			北消防署	北区宮原町4丁目66番14	H5	2,193	2,046	2,046	単独	所有	所有	9	—	H3	26	SRC	—	—	●	×	×	×	—	—	
			見沼消防署	見沼区春野2丁目6番1	H8	822	1,000	—	単独	所有	借上	2	—	H7	22	RC	—	—	●	—	×	×	—	—	
			中央消防署	中央区下落合5丁目7番18	S40	1,212	1,934	1,934	単独	所有	所有	2	1	S39	53	RC	実施済	—	●	—	×	×	—	—	
			桜消防署	桜区田島4丁目23番7	H15	1,961	4,468	4,468	単独	所有	所有	3	1	H14	15	RC	—	—	●	—	●	●	●	●	
			南消防署	南区根岸3丁目10番7	S44	1,212	1,497	1,497	複合	所有	所有	5	1	S43	49	RC	実施済	実施済	●	×	×	×	—	—	
			緑消防署	緑区大字大間木472番	H28	3,417	4,229	2,077	複合	所有	所有	1	—	H27	2	RC	—	—	●	●	●	●	—	—	
			岩槻消防署	岩槻区城南1丁目2番3	S47	1,168	1,828	1,828	単独	所有	所有	2	—	S46	46	RC	実施済	—	●	×	×	×	—	—	
			出張所	西消防署西遊馬出張所	西区大字西遊馬307番1	S54	654	2,033	2,033	単独	所有	所有	20	—	S53	39	RC	実施済	実施済	●	×	×	×	—	—
				北消防署植竹出張所	北区植竹町1丁目820番1	H15	1,285	1,136	1,136	単独	所有	所有	2	1	H14	15	RC	—	—	●	—	●	×	×	—
				大宮消防署氷川参道出張所	大宮区吉敷町1丁目136番1	H23	1,202	1,483	1,483	単独	所有	所有	3	1	H22	7	RC	—	—	●	—	●	—	—	—
		大宮消防署大成出張所		大宮区大成町1丁目226番	H19	1,309	1,619	1,619	単独	所有	所有	1	1	H18	11	RC	—	—	●	—	●	●	●	●	
		見沼消防署蓮沼出張所		見沼区大字蓮沼267番	S52	469	791	1,401	単独	所有	所有	6	—	S51	41	RC	実施済	実施済	●	×	×	×	—	—	
		見沼消防署東大宮出張所		見沼区東大宮4丁目31番1	S57	576	—	—	複合	所有	所有	1	—	S56	36	RC	—	—	●	×	×	×	—	—	
		桜消防署大久保出張所		桜区大字五関762番2	S53	464	—	—	単独	所有	所有	3	—	S52	40	RC	実施済	—	●	×	×	×	—	—	
		桜消防署西浦和出張所		桜区田島7丁目17番10	S56	643	836	836	単独	所有	所有	5	—	S55	37	RC	実施済	—	●	—	×	×	—	—	
		浦和消防署木崎出張所		浦和区領家4丁目21番20	H9	488	812	812	単独	所有	所有	2	1	H9	20	S	—	—	●	×	×	×	●	●	
		浦和消防署日の出出張所		浦和区東岸町8番10	H19	1,116	2,311	2,311	単独	所有	所有	4	1	H18	11	RC	—	—	●	—	●	●	●	●	
		南消防署東浦和出張所		南区大字大谷口5668番	H12	939	957	107	単独	所有	一部所有	6	1	H11	18	RC	—	—	●	—	●	×	×	×	
		緑消防署美園出張所		緑区大字玄蕃新田597番1	H17	988	1,702	1,702	単独	所有	所有	2	1	H16	13	RC	—	—	●	—	●	●	●	●	
		岩槻消防署太田出張所	岩槻区太田1丁目2番11	S38	375	830	830	単独	所有	所有	1	—	S38	54	RC	実施済	実施済	●	×	×	×	—	—		

消防施設

施設類型				施設名	①施設状況										②建物状況								
					①施設状況										建物状況			耐震性		機能改善		機能改善(バリアフリー)	
大分類	中分類	小分類	細分類		1 所在地	2 開設年	3 延床面積 (㎡)	4 敷地面積 (㎡)	5 所有面積 (㎡)	6 複合施設 区分	7 建物保有 状況	8 土地保有 状況	9 駐車可能 台数 (台)	10 駐車可能 台数 (車椅子利 用者用) (台)	1 建築年 (年)	2 築年数	3 構造	4 耐震診断	5 耐震補強	6 アスベスト 対策	7 車いす 用エレベーター	8 身障者 用トイレ	9 車いす 用スロープ
行政施設	行政系施設	消防施設	出張所	岩槻消防署上野出張所	岩槻区上野4丁目6番21	S62	797	3,705	3,705	単独	所有	所有	10	—	S61	31	RC	—	—	●	—	×	—
			岩槻消防署笹久保出張所	岩槻区大字笹久保1328番	H5	649	1,499	1,499	単独	所有	所有	11	1	H4	25	RC	—	—	●	—	×	—	
			消防分団車庫	指扇分団車庫	西区大字高木341番15	S58	75	232	232	単独	所有	所有	—	—	S57	35	S	—	—	●	—	—	—
			馬宮分団車庫	西区大字西遊馬235番1	S56	69	47	—	単独	所有	借上	—	—	S55	37	S	実施済	実施済	●	—	—	—	
			樋水分団車庫	西区大字樋田谷本572番4	S54	57	199	199	単独	所有	所有	—	—	S54	38	S	実施済	実施済	●	—	—	—	
			日進分団車庫	北区日進町2丁目1195番4	S63	68	295	—	単独	所有	借上	—	—	S62	30	S	—	—	●	—	—	—	
			宮原分団車庫	北区宮原町2丁目27番11	S58	66	131	131	単独	所有	所有	—	—	S58	34	S	—	—	●	—	—	—	
			大砂土分団車庫	北区本郷町1122番1	S57	69	79	—	単独	所有	借上	—	—	S56	36	S	—	—	●	—	—	—	
			中央分団車庫	大宮区下町2丁目46番2	S59	68	92	92	単独	所有	所有	—	—	S58	34	S	—	—	●	—	—	—	
			宮町分団車庫	大宮区宮町3丁目113番1	H21	100	101	101	単独	所有	所有	—	—	H20	9	S	—	—	●	—	—	—	
			東部分団車庫	大宮区堀の内町1丁目130番5	S53	86	93	93	単独	所有	所有	—	—	S53	39	S	実施済	実施済	●	—	—	—	
			北部分団車庫	大宮区寿能町1丁目23番2	H4	66	130	130	単独	所有	所有	—	—	H3	26	S	—	—	●	—	—	—	
			桜木分団車庫	大宮区桜木町4丁目423番1	H14	109	324	324	単独	所有	所有	—	—	H13	16	S	—	—	●	—	—	—	
			三橋分団車庫	大宮区三橋2丁目59番	S60	70	87	87	複合	所有	所有	—	—	S60	32	S	—	—	●	—	—	—	
			大成分団車庫	大宮区大成町3丁目241番2	S63	69	235	235	単独	所有	所有	—	—	S62	30	S	—	—	●	—	—	—	
			大砂土東分団車庫	見沼区大和田町1丁目445番	S63	64	87	—	単独	所有	借上	—	—	S63	29	S	—	—	●	—	—	—	
			片柳分団車庫	見沼区大字南中野782番1	H11	109	619	619	単独	所有	所有	—	—	H10	19	S	—	—	●	—	—	—	
			七里分団車庫	見沼区大字新堤286番1	S60	66	73	73	単独	所有	所有	—	—	S59	33	S	—	—	●	—	—	—	
			春岡分団車庫	見沼区深作1丁目13番7	S50	69	235	235	単独	所有	所有	—	—	S49	43	W	実施済	実施済	●	—	—	—	
			本町分団車庫	中央区本町西3丁目7番13	S46	476	513	513	単独	所有	所有	—	—	S45	47	RC	—	—	●	—	—	—	
			上落合分団車庫	中央区上落合7丁目1番14	H10	114	155	155	単独	所有	所有	—	—	H10	19	S	—	—	●	—	—	—	
			下落合分団車庫	中央区下落合7丁目12番27	S41	202	424	424	単独	所有	所有	—	—	S41	51	RC	—	—	●	—	—	—	
			大戸分団車庫	中央区大戸3丁目15番13	S40	139	210	210	単独	所有	所有	—	—	S39	53	RC	実施済	実施済	●	—	—	—	
南分団車庫	中央区鈴谷5丁目5番26	S62	303	302	—	単独	所有	借上	—	—	S61	31	S	—	—	●	—	—	—				

消防施設

施設類型				施設名	①施設状況										②建物状況										
					①施設状況										建物状況			耐震性		機能改善		機能改善(バリアフリー)			
大分類	中分類	小分類	細分類		1 所在地	2 開設年	3 延床面積 (㎡)	4 敷地面積 (㎡)	5 所有面積 (㎡)	6 複合施設 区分	7 建物保有 状況	8 土地保有 状況	9 駐車可能 台数	10 駐車可能 台数 (車椅子利 用者用)	1 建築年	2 築年数	3 構造	4 耐震診断	5 耐震補強	6 アスベスト 対策	7 車いす 用エレベーター	8 身障者 用トイレ	9 車いす 用スロープ		
行政施設	行政系施設	消防施設	消防分団車庫	西分団車庫	中央区八王子2丁目7番2	H1	123	228	228	単独	所有	所有	—	—	S63	29	S	—	—	●	—	—	—		
				土合第1分団車庫	桜区西堀5丁目5番2	S53	28	88	88	単独	所有	所有	—	—	—	—	S52	40	CB	—	—	●	—	—	—
				土合第2分団車庫	桜区田島3丁目8番16	S53	37	122	122	単独	所有	所有	—	—	—	—	S53	39	CB	—	—	●	—	—	—
				土合第3分団車庫	桜区栄和1丁目11番21	S59	29	66	66	単独	所有	所有	—	—	—	—	S58	34	RC	—	—	●	—	—	—
				大久保第1分団車庫	桜区大字五間140番1	H9	83	168	168	単独	所有	所有	—	—	—	—	H8	21	S	—	—	●	—	—	—
				大久保第2分団車庫	桜区大字上大久保140番11	H26	28	200	200	単独	所有	所有	—	—	—	—	H25	4	S	—	—	●	—	—	—
				岸分団車庫	浦和区岸町4丁目23番10	S58	31	89	89	単独	所有	所有	—	—	—	—	S57	35	RC	—	—	●	—	—	—
				高砂分団車庫	浦和区高砂3丁目1番20	S38	24	24	—	単独	所有	借上	—	—	—	—	S38	54	RC	—	—	●	—	—	—
				仲町分団車庫	浦和区仲町2丁目6番3	H11	75	63	35	単独	所有	所有	—	—	—	—	H11	18	S	—	—	●	—	—	—
				常盤分団車庫	浦和区常盤5丁目8番16	H27	71	58	—	単独	所有	借上	—	—	—	—	H27	2	S	—	—	●	—	—	—
				北浦和分団車庫	浦和区北浦和3丁目17番15	H22	89	81	81	単独	所有	所有	—	—	—	—	H21	8	S	—	—	●	—	—	—
				本太分団車庫	浦和区本太5丁目10番11	H4	100	322	322	単独	所有	所有	—	—	—	—	H3	26	S	—	—	●	—	—	—
				上木崎分団車庫	浦和区上木崎4丁目1番13	S43	55	50	50	単独	所有	所有	—	—	—	—	H28	2	S	—	—	●	—	—	—
				木崎分団車庫	浦和区瀬ヶ崎2丁目8番10	S60	31	159	159	単独	所有	所有	—	—	—	—	S59	33	RC	—	—	●	—	—	—
				大谷場分団車庫	南区南浦和2丁目17番2	S62	31	104	104	単独	所有	所有	—	—	—	—	S61	31	CB	—	—	●	—	—	—
				白幡分団車庫	南区白幡2丁目16番10	H18	79	100	100	単独	所有	所有	—	—	—	—	H17	12	S	—	—	●	—	—	—
				六辻第1分団車庫	南区根岸4丁目16番9	S57	31	152	—	単独	所有	借上	—	—	—	—	S56	36	CB	—	—	●	—	—	—
				六辻第2分団車庫	南区辻2丁目13番10	S60	31	114	114	単独	所有	所有	—	—	—	—	S59	33	RC	—	—	●	—	—	—
				別所分団車庫	南区別所3丁目7番7	S46	81	105	105	単独	所有	所有	—	—	—	—	H28	2	S	—	—	●	—	—	—
				谷田第2分団車庫	南区大字広ヶ谷戸7番1	S53	30	97	—	単独	所有	所有	—	—	—	—	S53	39	CB	—	—	●	—	—	—
				西浦和分団車庫	南区曲木3丁目8番10	S61	31	122	122	単独	所有	所有	—	—	—	—	S60	32	CB	—	—	●	—	—	—
旧谷田第1分団車庫	緑区太田窪1丁目27番11	S56	32	63	63	単独	所有	所有	—	—	—	—	S55	37	RC	実施済	—	●	—	—	—				
谷田第1分団車庫	緑区太田窪1丁目27番14号	H29	98	148	148	単独	所有	所有	—	—	—	—	H29	0	S	—	—	●	—	—	—				

消防施設

施設類型				施設名	①施設状況										②建物状況										
					1										建物状況			耐震性		機能改善		機能改善(バリアフリー)			
大分類	中分類	小分類	細分類		所在地	開設年	延床面積 (㎡)	敷地面積 (㎡)	所有面積 (㎡)	複合施設区分	建物保有状況	土地保有状況	駐車可能台数 (台)	駐車可能台数 (車椅子利用者用) (台)	1 建築年	2 築年数	3 構造	4 耐震診断	5 耐震補強	6 アスベスト対策	7 車いす用エレベーター	8 身障者用トイレ	9 車いす用スロープ		
行政施設	行政系施設	消防施設	消防分団車庫	三室第1分団車庫	緑区松木1丁目4番16	H13	94	134	134	単独	所有	所有	—	—	H12	17	S	—	—	●	—	—	—		
				三室第2分団車庫	緑区道祖土2丁目12番17	S56	29	71	—	単独	所有	借上	—	—	—	—	S55	37	RC	実施済	—	●	—	—	—
				尾間木第1分団車庫	緑区大字中尾1410番1	H10	94	126	—	単独	所有	借上	—	—	—	—	H9	20	S	—	—	●	—	—	—
				尾間木第2分団車庫	緑区東浦和5丁目20番1	H5	94	130	—	単独	所有	借上	—	—	—	—	H4	25	S	—	—	●	—	—	—
				美園第1分団車庫	緑区大字代山116番	H6	94	93	—	単独	所有	借上	—	—	—	—	H5	24	S	—	—	●	—	—	—
				美園第2分団車庫	緑区大字南部領辻3212番2	H7	94	175	—	単独	所有	借上	—	—	—	—	H6	23	S	—	—	●	—	—	—
				美園第3分団車庫	緑区大字大門2865番4	H27	101	132	—	単独	所有	借上	—	—	—	—	H27	2	S	—	—	●	—	—	—
				岩槻第1分団車庫	岩槻区本町4丁目2番36	S57	52	132	132	単独	所有	所有	—	—	—	—	S56	36	S	—	—	●	—	—	—
				岩槻第2分団車庫	岩槻区宮町1丁目4番1	H27	108	160	160	単独	所有	所有	—	—	—	—	H27	2	S	—	—	●	—	—	—
				岩槻第3分団車庫	岩槻区仲町1丁目14番28	S55	52	106	—	単独	所有	借上	—	—	—	—	S54	38	S	—	—	●	—	—	—
				川通分団車庫	岩槻区大字大口258番1	S58	52	94	—	単独	所有	借上	—	—	—	—	S57	35	S	—	—	●	—	—	—
				和土分団車庫	岩槻区大字黒谷1467番3	S55	52	124	124	単独	所有	所有	—	—	—	—	S55	37	S	—	—	●	—	—	—
				柏崎分団車庫	岩槻区大字柏崎754番1	S52	98	216	216	単独	所有	所有	—	—	—	—	H29	0	S	—	—	●	—	—	—
				新和第1分団車庫	岩槻区大字野孫738番1	S58	52	136	—	単独	所有	借上	—	—	—	—	S57	35	S	—	—	●	—	—	—
				新和第2分団車庫	岩槻区大字釣上553番2	S57	52	95	95	単独	所有	所有	—	—	—	—	S56	36	S	—	—	●	—	—	—
				慈恩寺第1分団車庫	岩槻区大字慈恩寺259番1	S54	52	125	89	単独	所有	一部所有	—	—	—	—	S53	39	S	—	—	●	—	—	—
				慈恩寺第2分団車庫	岩槻区大字表慈恩寺1505番2	S52	52	86	86	単独	所有	所有	—	—	—	—	S52	40	S	—	—	●	—	—	—

消防施設

施設類型				施設名	①施設状況										②建物状況								
					建物状況										耐震性		機能改善		機能改善(バリアフリー)				
1	2	3	4		5	6	7	8	9	10	1	2	3	4	5	6	7	8	9				
大分類	中分類	小分類	細分類	所在地	開設年	延床面積 (㎡)	敷地面積 (㎡)	所有面積 (㎡)	複合施設区分	建物保有状況	土地保有状況	駐車可能台数 (台)	駐車可能台数 (車椅子利用者用) (台)	建築年 (年)	築年数	構造	耐震診断	耐震補強	アスベスト対策	車いす用エレベーター	身障者用トイレ	車いす用スロープ	
行政施設	行政系施設	消防施設	消防分団車庫	河合分団車庫	岩槻区大字平林寺428番1	S58	45	107	107	単独	所有	所有	—	—	S57	35	S	—	—	●	—	—	—
			馬宮西分団	西区大字飯田新田字荒工250-15	H25	50	39	39	単独	所有	所有	—	—	—	—	H25	4	S	—	—	●	—	—
		消防施設系その他施設	消防局本太資機材倉庫	浦和区本太5丁目10番11	H9	71	—	—	—	単独	所有	所有	—	—	H9	20	S	—	—	●	—	—	—

※ 機能改善:「●」…対応済、「▲」…対応中、「—」…対応不要、「×」…未対応を表している。

■施設類型計

施設類型				施設名	①施設状況										②建物状況								
					建物状況										耐震性		機能改善		機能改善(バリアフリー)				
1	2	3	4		5	6	7	8	9	10	1	2	3	4	5	6	7	8	9				
施設数	開設年	延床面積 [平均] (㎡)	敷地面積	所有面積	複合施設区分	建物保有状況	土地保有状況	駐車可能台数 [平均] (台)	駐車可能台数 (車椅子利用者用) [平均] (台)	建築年	築年数	構造	耐震診断 [実施率] (%)	耐震補強 [実施率] (%)	機能改善 (アスベスト対策) [実施率] (%)	車いす用エレベーター [実施率] (%)	身障者用トイレ [実施率] (%)	車いす用スロープ [実施率] (%)					
消防庁舎・大宮・浦和消防署	2	—	7,081	—	—	—	—	—	25	1	—	—	—	100.0%	100.0%	100.0%	100.0%	100.0%	100.0%	100.0%	100.0%	50.0%	
消防署	8	—	1,815	—	—	—	—	—	4	1	—	—	—	100.0%	100.0%	100.0%	62.5%	37.5%	100.0%	100.0%	100.0%		
出張所	15	—	797	—	—	—	—	—	5	1	—	—	—	100.0%	100.0%	100.0%	60.0%	40.0%	86.7%	100.0%	100.0%		
消防分団車庫	64	—	79	—	—	—	—	—	—	—	—	—	—	100.0%	100.0%	100.0%	100.0%	100.0%	100.0%	100.0%	100.0%		
消防施設系その他施設	1	—	71	—	—	—	—	—	—	—	—	—	—	100.0%	100.0%	100.0%	100.0%	100.0%	100.0%	100.0%	100.0%		
消防施設	90	—	509	—	—	—	—	—	2	0	—	—	—	100.0%	100.0%	100.0%	90.0%	84.4%	96.7%	100.0%	100.0%		

消防施設

施設類型				施設名	②建物状況				③利用状況				④運営状況																										
					機能改善(バリアフリー)		環境負荷低減						運営人員								運営日時								車両台数										
					10 自動ド ア	11 手すり	12 点字フ ロク	13 自然エネ ルギー ・太陽光 発電	1 年間出動 件数 (火災)	2 1日当たり 出動件数 (火災)	3 年間出動 件数 (救急)	4 1日当たり 出動件数 (救急)	1 運営方法	2 常勤職 員	3 再任用 職員	4 非常勤 職員	5 非常勤 職員 (所管課 予算外)	6 臨時職 員	7 臨時職 員 (所管課 予算外)	8 委託職 員	9 年間運営 日数	10 月曜 日	11 火曜 日	12 水曜 日	13 木曜 日	14 金曜 日	15 土曜 日	16 日曜 日	17 開始 時間	18 終了 時間	19 消防車 (台)	20 救急車 (台)							
行政施設	行政系施設	消防施設	消防庁舎	防災センター庁舎・大宮消防署	●	—	●	×	584	1.60	2,949	8.08	直営	76.00	17.50	—	—	—	—	—	—	—	—	365	■	■	■	■	■	■	■	0:00	23:59	10	2				
				消防局庁舎・浦和消防署	●	—	×	×	452	1.24	3,212	8.80	直営	244.00	7.25	—	—	—	—	—	—	—	—	—	—	365	■	■	■	■	■	■	■	0:00	23:59	25	2		
			消防署	西消防署	●	—	●	×	541	1.48	2,037	5.58	直営	71.00	2.00	—	—	—	—	—	—	—	—	—	—	365	■	■	■	■	■	■	■	0:00	23:59	8	2		
				北消防署	●	—	×	×	716	1.96	2,619	7.18	直営	72.00	2.00	—	—	—	—	—	—	—	—	—	—	—	365	■	■	■	■	■	■	■	0:00	23:59	10	2	
				見沼消防署	●	—	×	×	471	1.29	1,833	5.02	直営	52.00	1.50	—	—	—	—	—	—	—	—	—	—	—	365	■	■	■	■	■	■	■	0:00	23:59	5	1	
				中央消防署	×	—	×	×	516	1.41	5,329	14.60	直営	82.00	2.00	—	—	—	—	—	—	—	—	—	—	—	365	■	■	■	■	■	■	■	0:00	23:59	9	2	
				桜消防署	●	—	●	×	278	0.76	2,513	6.88	直営	72.00	1.50	—	—	—	—	—	—	—	—	—	—	—	365	■	■	■	■	■	■	■	0:00	23:59	9	1	
				南消防署	×	—	●	×	609	1.67	2,346	6.43	直営	73.00	1.75	—	—	—	—	—	—	—	—	—	—	—	365	■	■	■	■	■	■	■	0:00	23:59	7	1	
				緑消防署	●	—	●	×	503	1.38	2,311	6.33	直営	72.00	2.00	—	—	—	—	—	—	—	—	—	—	—	365	■	■	■	■	■	■	■	0:00	23:59	8	2	
				岩槻消防署	×	—	×	×	351	0.96	2,273	6.23	直営	61.00	2.00	—	—	—	—	—	—	—	—	—	—	—	365	■	■	■	■	■	■	■	0:00	23:59	8	2	
				出張所	西消防署西遊馬出張所	×	—	×	×	449	1.23	2,094	5.74	直営	26.00	—	—	—	—	—	—	—	—	—	—	—	365	■	■	■	■	■	■	■	0:00	23:59	3	1	
					北消防署植竹出張所	●	—	●	×	312	0.85	3,173	8.69	直営	26.00	—	—	—	—	—	—	—	—	—	—	—	365	■	■	■	■	■	■	■	0:00	23:59	2	1	
					大宮消防署氷川参道出張所	●	—	●	×	308	0.84	3,615	9.90	直営	34.00	—	—	—	—	—	—	—	—	—	—	—	365	■	■	■	■	■	■	■	0:00	23:59	2	2	
					大宮消防署大成出張所	●	—	●	×	746	2.04	5,989	16.41	直営	46.00	—	—	—	—	—	—	—	—	—	—	—	—	365	■	■	■	■	■	■	■	0:00	23:59	3	2
					見沼消防署蓮沼出張所	×	—	×	×	534	1.46	2,704	7.41	直営	24.00	—	—	—	—	—	—	—	—	—	—	—	—	365	■	■	■	■	■	■	■	0:00	23:59	2	1
					見沼消防署東大宮出張所	×	—	×	×	357	0.98	2,232	6.12	直営	26.00	—	—	—	—	—	—	—	—	—	—	—	—	365	■	■	■	■	■	■	■	0:00	23:59	2	1
			桜消防署大久保出張所		×	—	×	×	332	0.91	2,069	5.67	直営	24.00	—	—	—	—	—	—	—	—	—	—	—	—	365	■	■	■	■	■	■	■	0:00	23:59	2	1	
			桜消防署西浦和出張所		×	—	×	×	282	0.77	1,994	5.46	直営	24.00	—	—	—	—	—	—	—	—	—	—	—	—	365	■	■	■	■	■	■	■	0:00	23:59	2	1	
			浦和消防署木崎出張所		×	—	×	×	340	0.93	2,705	7.41	直営	26.00	—	—	—	—	—	—	—	—	—	—	—	—	365	■	■	■	■	■	■	■	0:00	23:59	2	1	
			浦和消防署日の出出張所		●	—	●	×	348	0.95	4,748	13.01	直営	45.00	—	—	—	—	—	—	—	—	—	—	—	—	365	■	■	■	■	■	■	■	0:00	23:59	2	2	
			南消防署東浦和出張所		●	—	×	×	281	0.77	1,932	5.29	直営	24.00	—	—	—	—	—	—	—	—	—	—	—	—	365	■	■	■	■	■	■	■	0:00	23:59	2	1	
			緑消防署美園出張所		●	—	●	×	348	0.95	1,603	4.39	直営	26.00	—	—	—	—	—	—	—	—	—	—	—	—	365	■	■	■	■	■	■	■	0:00	23:59	3	1	
			岩槻消防署太田出張所	×	—	×	×	306	0.84	1,940	5.32	直営	24.00	—	—	—	—	—	—	—	—	—	—	—	—	365	■	■	■	■	■	■	■	0:00	23:59	1	1		

消防施設

施設類型				施設名	②建物状況				③利用状況				④運営状況																											
					機能改善(バリアフリー)		環境負荷低減						運営人員								運営日時								車両台数											
					10 自動ドア	11 手すり	12 点字ブロック	13 自然エネルギー・太陽光発電	1 年間出動件数(火災)	2 1日当たり出動件数(火災)	3 年間出動件数(救急)	4 1日当たり出動件数(救急)	1 運営方法	2 常勤職員	3 再任用職員	4 非常勤職員	5 非常勤職員(所管課予算外)	6 臨時職員	7 臨時職員(所管課予算外)	8 委託職員	9 年間運営日数	10 月曜日	11 火曜日	12 水曜日	13 木曜日	14 金曜日	15 土曜日	16 日曜日	17 開始時間	18 終了時間	19 消防車	20 救急車								
行政施設	行政系施設	消防施設	出張所	岩槻消防署上野出張所	×	—	×	×	357	0.98	1,584	4.34	直営	24.00	—	—	—	—	—	—	—	—	—	—	365	■	■	■	■	■	■	■	■	■	■	0:00	23:59	2	1	
				岩槻消防署笹久保出張所	×	—	×	×	241	0.66	1,230	3.37	直営	26.00	—	—	—	—	—	—	—	—	—	—	—	—	365	■	■	■	■	■	■	■	■	■	0:00	23:59	2	1
			消防分団車庫	指扇分団車庫	—	—	—	×	—	—	—	—	直営	—	—	22.00	—	—	—	—	—	—	—	—	—	—	—	—	■	■	■	■	■	■	■	■	—	—	1	0
				馬宮分団車庫	—	—	—	×	—	—	—	—	直営	—	—	19.00	—	—	—	—	—	—	—	—	—	—	—	—	—	■	■	■	■	■	■	■	—	—	1	0
				樋水分団車庫	—	—	—	×	—	—	—	—	直営	—	—	27.00	—	—	—	—	—	—	—	—	—	—	—	—	—	■	■	■	■	■	■	■	—	—	1	0
				日進分団車庫	—	—	—	×	—	—	—	—	直営	—	—	20.00	—	—	—	—	—	—	—	—	—	—	—	—	—	■	■	■	■	■	■	■	—	—	1	0
				宮原分団車庫	—	—	—	×	—	—	—	—	直営	—	—	21.00	—	—	—	—	—	—	—	—	—	—	—	—	—	■	■	■	■	■	■	■	—	—	1	0
				大砂土分団車庫	—	—	—	×	—	—	—	—	直営	—	—	21.00	—	—	—	—	—	—	—	—	—	—	—	—	—	■	■	■	■	■	■	■	—	—	1	0
				中央分団車庫	—	—	—	×	—	—	—	—	直営	—	—	19.00	—	—	—	—	—	—	—	—	—	—	—	—	—	■	■	■	■	■	■	■	—	—	1	0
				宮町分団車庫	—	—	—	×	—	—	—	—	直営	—	—	17.00	—	—	—	—	—	—	—	—	—	—	—	—	—	■	■	■	■	■	■	■	—	—	1	0
				東部分団車庫	—	—	—	×	—	—	—	—	直営	—	—	14.00	—	—	—	—	—	—	—	—	—	—	—	—	—	■	■	■	■	■	■	■	—	—	1	0
				北部分団車庫	—	—	—	×	—	—	—	—	直営	—	—	19.00	—	—	—	—	—	—	—	—	—	—	—	—	—	■	■	■	■	■	■	■	—	—	1	0
				桜木分団車庫	—	—	—	×	—	—	—	—	直営	—	—	18.00	—	—	—	—	—	—	—	—	—	—	—	—	—	■	■	■	■	■	■	■	—	—	1	0
				三橋分団車庫	—	—	—	×	—	—	—	—	直営	—	—	20.00	—	—	—	—	—	—	—	—	—	—	—	—	—	■	■	■	■	■	■	■	—	—	1	0
				大成分団車庫	—	—	—	×	—	—	—	—	直営	—	—	10.00	—	—	—	—	—	—	—	—	—	—	—	—	—	■	■	■	■	■	■	■	—	—	1	0
				大砂土東分団車庫	—	—	—	×	—	—	—	—	直営	—	—	21.00	—	—	—	—	—	—	—	—	—	—	—	—	—	■	■	■	■	■	■	■	—	—	1	0
				片柳分団車庫	—	—	—	×	—	—	—	—	直営	—	—	21.00	—	—	—	—	—	—	—	—	—	—	—	—	—	■	■	■	■	■	■	■	—	—	1	0
				七里分団車庫	—	—	—	×	—	—	—	—	直営	—	—	18.00	—	—	—	—	—	—	—	—	—	—	—	—	—	■	■	■	■	■	■	■	—	—	1	0
				春岡分団車庫	—	—	—	×	—	—	—	—	直営	—	—	18.00	—	—	—	—	—	—	—	—	—	—	—	—	—	■	■	■	■	■	■	■	—	—	1	0
				本町分団車庫	—	—	—	×	—	—	—	—	直営	—	—	18.00	—	—	—	—	—	—	—	—	—	—	—	—	—	■	■	■	■	■	■	■	—	—	1	0
				上落合分団車庫	—	—	—	×	—	—	—	—	直営	—	—	19.00	—	—	—	—	—	—	—	—	—	—	—	—	—	■	■	■	■	■	■	■	—	—	1	0
				下落合分団車庫	—	—	—	×	—	—	—	—	直営	—	—	18.00	—	—	—	—	—	—	—	—	—	—	—	—	—	■	■	■	■	■	■	■	—	—	1	0
				大戸分団車庫	—	—	—	×	—	—	—	—	直営	—	—	17.00	—	—	—	—	—	—	—	—	—	—	—	—	—	■	■	■	■	■	■	■	—	—	1	0
南分団車庫	—	—	—	×	—	—	—	—	直営	—	—	19.00	—	—	—	—	—	—	—	—	—	—	—	—	—	■	■	■	■	■	■	■	—	—	1	0				

消防施設

施設類型				施設名	②建物状況				③利用状況				④運営状況																			
					機能改善(バリアフリー)		環境負荷低減						運営人員								運営日時						車両台数					
					10	11	12	13	1	2	3	4	1	2	3	4	5	6	7	8	9	10	11	12	13	14	15	16	17	18	19	20
					自動ドア	手すり	点字ブロック	自然エネルギー・太陽光発電	年間出動件数(火災)	1日当たり出動件数(火災)	年間出動件数(救急)	1日当たり出動件数(救急)	運営方法	常勤職員	再任用職員	非常勤職員	非常勤職員(所管課予算外)	臨時職員	臨時職員(所管課予算外)	委託職員	年間運営日数	月曜日	火曜日	水曜日	木曜日	金曜日	土曜日	日曜日	開始時間	終了時間	消防車	救急車
大分類	中分類	小分類	細分類					(件)	(件/日)	(件)	(件/日)		(人)	(人)	(人)	(人)	(人)	(人)	(日)									(台)	(台)			
行政施設	行政系施設	消防施設	消防分団車庫	西分団車庫	-	-	-	x	-	-	-	-	直営	-	-	17.00	-	-	-	-	-	-	-	-	-	-	-	1	0			
				土合第1分団車庫	-	-	-	x	-	-	-	直営	-	-	21.00	-	-	-	-	-	-	-	-	-	-	-	-	-	-	1	0	
				土合第2分団車庫	-	-	-	x	-	-	-	直営	-	-	17.00	-	-	-	-	-	-	-	-	-	-	-	-	-	-	1	0	
				土合第3分団車庫	-	-	-	x	-	-	-	直営	-	-	19.00	-	-	-	-	-	-	-	-	-	-	-	-	-	-	1	0	
				大久保第1分団車庫	-	-	-	x	-	-	-	直営	-	-	18.00	-	-	-	-	-	-	-	-	-	-	-	-	-	-	1	0	
				大久保第2分団車庫	-	-	-	x	-	-	-	直営	-	-	20.00	-	-	-	-	-	-	-	-	-	-	-	-	-	-	1	0	
				岸分団車庫	-	-	-	x	-	-	-	直営	-	-	17.00	-	-	-	-	-	-	-	-	-	-	-	-	-	-	1	0	
				高砂分団車庫	-	-	-	x	-	-	-	直営	-	-	22.00	-	-	-	-	-	-	-	-	-	-	-	-	-	-	1	0	
				仲町分団車庫	-	-	-	x	-	-	-	直営	-	-	20.00	-	-	-	-	-	-	-	-	-	-	-	-	-	-	1	0	
				常盤分団車庫	-	-	-	x	-	-	-	直営	-	-	21.00	-	-	-	-	-	-	-	-	-	-	-	-	-	-	1	0	
				北浦和分団車庫	-	-	-	x	-	-	-	直営	-	-	18.00	-	-	-	-	-	-	-	-	-	-	-	-	-	-	1	0	
				本太分団車庫	-	-	-	x	-	-	-	直営	-	-	19.00	-	-	-	-	-	-	-	-	-	-	-	-	-	-	1	0	
				上木崎分団車庫	-	-	-	x	-	-	-	直営	-	-	25.00	-	-	-	-	-	-	-	-	-	-	-	-	-	-	1	0	
				木崎分団車庫	-	-	-	x	-	-	-	直営	-	-	18.00	-	-	-	-	-	-	-	-	-	-	-	-	-	-	1	0	
				大谷場分団車庫	-	-	-	x	-	-	-	直営	-	-	21.00	-	-	-	-	-	-	-	-	-	-	-	-	-	-	1	0	
				白幡分団車庫	-	-	-	x	-	-	-	直営	-	-	19.00	-	-	-	-	-	-	-	-	-	-	-	-	-	-	1	0	
				六辻第1分団車庫	-	-	-	x	-	-	-	直営	-	-	17.00	-	-	-	-	-	-	-	-	-	-	-	-	-	-	1	0	
				六辻第2分団車庫	-	-	-	x	-	-	-	直営	-	-	18.00	-	-	-	-	-	-	-	-	-	-	-	-	-	-	1	0	
				別所分団車庫	-	-	-	x	-	-	-	直営	-	-	24.00	-	-	-	-	-	-	-	-	-	-	-	-	-	-	1	0	
				谷田第2分団車庫	-	-	-	x	-	-	-	直営	-	-	22.00	-	-	-	-	-	-	-	-	-	-	-	-	-	-	1	0	
				西浦和分団車庫	-	-	-	x	-	-	-	直営	-	-	18.00	-	-	-	-	-	-	-	-	-	-	-	-	-	-	1	0	
				旧谷田第1分団車庫	-	-	-	x	-	-	-	直営	-	-	18.00	-	-	-	-	-	-	-	-	-	-	-	-	-	-	1	0	
				谷田第1分団車庫	-	-	-	x	-	-	-	直営	-	-	-	-	-	-	-	-	-	-	-	-	-	-	-	-	-	1	0	

消防施設

施設類型				施設名	②建物状況				③利用状況				④運営状況																			
					機能改善(バリアフリー)		環境負荷低減						運営人員								運営日時						車両台数					
					10 自動ドア	11 手すり	12 点字ブロック	13 自然エネルギー・太陽光発電	1 年間出動件数(火災)	2 1日当たり出動件数(火災)	3 年間出動件数(救急)	4 1日当たり出動件数(救急)	1 運営方法	2 常勤職員	3 再任用職員	4 非常勤職員	5 非常勤職員(所管課予算外)	6 臨時職員	7 臨時職員(所管課予算外)	8 委託職員	9 年間運営日数	10 月曜日	11 火曜日	12 水曜日	13 木曜日	14 金曜日	15 土曜日	16 日曜日	17 開始時間	18 終了時間	19 消防車	20 救急車
行政施設	行政系施設	消防施設	消防分団車庫	三室第1分団車庫	-	-	-	x	-	-	-	-	-	直営	-	-	17.00	-	-	-	-	-	-	-	-	-	-	-	-	-	1	0
				三室第2分団車庫	-	-	-	x	-	-	-	-	-	直営	-	-	16.00	-	-	-	-	-	-	-	-	-	-	-	-	1	0	
				尾間木第1分団車庫	-	-	-	x	-	-	-	-	-	直営	-	-	20.00	-	-	-	-	-	-	-	-	-	-	-	1	0		
				尾間木第2分団車庫	-	-	-	x	-	-	-	-	-	直営	-	-	19.00	-	-	-	-	-	-	-	-	-	-	-	1	0		
				美園第1分団車庫	-	-	-	x	-	-	-	-	-	直営	-	-	15.00	-	-	-	-	-	-	-	-	-	-	-	1	0		
				美園第2分団車庫	-	-	-	x	-	-	-	-	-	直営	-	-	17.00	-	-	-	-	-	-	-	-	-	-	-	1	0		
				美園第3分団車庫	-	-	-	x	-	-	-	-	-	直営	-	-	17.00	-	-	-	-	-	-	-	-	-	-	-	1	0		
				岩槻第1分団車庫	-	-	-	x	-	-	-	-	-	直営	-	-	18.00	-	-	-	-	-	-	-	-	-	-	-	1	0		
				岩槻第2分団車庫	-	-	-	x	-	-	-	-	-	直営	-	-	26.00	-	-	-	-	-	-	-	-	-	-	-	1	0		
				岩槻第3分団車庫	-	-	-	x	-	-	-	-	-	直営	-	-	17.00	-	-	-	-	-	-	-	-	-	-	-	1	0		
				川通分団車庫	-	-	-	x	-	-	-	-	-	直営	-	-	20.00	-	-	-	-	-	-	-	-	-	-	-	1	0		
				和土分団車庫	-	-	-	x	-	-	-	-	-	直営	-	-	15.00	-	-	-	-	-	-	-	-	-	-	-	1	0		
				柏崎分団車庫	-	-	-	x	-	-	-	-	-	直営	-	-	15.00	-	-	-	-	-	-	-	-	-	-	-	1	0		
				新和第1分団車庫	-	-	-	x	-	-	-	-	-	直営	-	-	19.00	-	-	-	-	-	-	-	-	-	-	-	1	0		
				新和第2分団車庫	-	-	-	x	-	-	-	-	-	直営	-	-	18.00	-	-	-	-	-	-	-	-	-	-	-	1	0		
				慈恩寺第1分団車庫	-	-	-	x	-	-	-	-	-	直営	-	-	22.00	-	-	-	-	-	-	-	-	-	-	-	1	0		
				慈恩寺第2分団車庫	-	-	-	x	-	-	-	-	-	直営	-	-	20.00	-	-	-	-	-	-	-	-	-	-	-	1	0		

消防施設

施設類型				施設名	②建物状況				③利用状況				④運営状況																				
					機能改善(バリアフリー)		環境負荷低減						運営人員								運営日時						車両台数						
					10 自動ドア	11 手すり	12 点字ブロック	13 自然エネルギー・太陽光発電	1 年間出動件数(火災)	2 1日当たり出動件数(火災)	3 年間出動件数(救急)	4 1日当たり出動件数(救急)	1 運営方法	2 常勤職員	3 再任用職員	4 非常勤職員	5 非常勤職員(所管課予算外)	6 臨時職員	7 臨時職員(所管課予算外)	8 委託職員	9 年間運営日数	10 月曜日	11 火曜日	12 水曜日	13 木曜日	14 金曜日	15 土曜日	16 日曜日	17 開始時間	18 終了時間	19 消防車	20 救急車	
行政施設	行政系施設	消防施設	消防分団車庫	河合分団車庫	-	-	-	x	-	-	-	-	-	直営	-	-	17.00	-	-	-	-	-	-	-	-	-	-	-	-	1	0		
				馬宮西分団	-	-	-	x	-	-	-	-	-	-	-	-	直営	-	-	9.00	-	-	-	-	-	-	-	-	-	-	-	1	0
				消防施設系その他施設	消防局本太資機材倉庫	-	-	-	x	-	-	-	-	-	-	-	直営	-	-	-	-	-	-	-	-	-	-	-	-	-	-	0	0

※ 定休日:「●…毎週」、「▲…隔週」、「■…その他」を表している。

■施設類型計

施設類型				施設名	②建物状況				③利用状況				④運営状況																				
					機能改善(バリアフリー)		環境負荷低減						運営人員								運営日時						車両台数						
					10 自動ドア	11 手すり	12 点字ブロック	13 自然エネルギー・太陽光発電	1 年間出動件数(火災)	2 1日当たり出動件数(火災)	3 年間出動件数(救急)	4 1日当たり出動件数(救急)	1 運営方法	2 常勤職員	3 再任用職員	4 非常勤職員	5 非常勤職員(所管課予算外)	6 臨時職員	7 臨時職員(所管課予算外)	8 委託職員	9 年間運営日数	10 月曜日	11 火曜日	12 水曜日	13 木曜日	14 金曜日	15 土曜日	16 日曜日	17 開始時間	18 終了時間	19 消防車	20 救急車	
					[実施率] (%)	[実施率] (%)	[実施率] (%)	[実施率] (%)	[平均] (件)	[平均] (件/日)	[平均] (件)	[平均] (件/日)	[直営率] (%)	[平均] (人)	[平均] (人)	[平均] (人)	[平均] (人)	[平均] (人)	[平均] (人)	[平均] (人)	[平均] (人)	[平均] (人)	[平均] (日)							平均 (台)	平均 (台)		
消防施設	消防施設系その他施設	消防施設	消防庁舎・大宮・浦和消防署	100.0%	100.0%	50.0%	0.0%	518	1.4	3,081	8.4	100.0%	160.00	12.38	-	-	-	-	-	-	-	-	-	-	-	-	-	-	-	17.5	2.0		
			消防署	62.5%	100.0%	50.0%	0.0%	498	1.4	2,658	7.3	100.0%	69.38	1.84	-	-	-	-	-	-	-	-	-	-	-	-	-	-	-	-	8.0	1.6	
			出張所	40.0%	100.0%	33.3%	0.0%	369	1.0	2,641	7.2	100.0%	28.33	-	-	-	-	-	-	-	-	-	-	-	-	-	-	-	-	-	2.1	1.2	
			消防分団車庫	100.0%	100.0%	100.0%	0.0%	-	-	-	-	100.0%	-	-	18.47	-	-	-	-	-	-	-	-	-	-	-	-	-	-	-	-	1.0	-
			消防施設系その他施設	100.0%	100.0%	100.0%	0.0%	-	-	-	-	100.0%	-	-	-	-	-	-	-	-	-	-	-	-	-	-	-	-	-	-	-	-	-
			消防施設	86.7%	100.0%	83.3%	0.0%	117	0.3	745	2.0	100.0%	14.44	0.44	13.13	-	-	-	-	-	-	-	-	-	-	-	-	-	-	-	2.2	0.4	

消防施設

施設類型				施設名	⑤防災状況																	⑥コスト状況													
					地域防災計画での位置付け							避難場所としての機能										収入				維持管理費									
					1	2	3	4	5	6	7	8	9	10	11	12	13	14	15	16	17	1	2	3	4	5	6	7	8						
					災害対策本部	避難場所	応急給水場所	医療救護所	拠点備蓄倉庫	仮設住宅建設候補地	避難場所運営委員会	備蓄の有無	通信設備	簡易トイレ	マンホールトイレ	調理設備	代替電源設備	冷暖房設備	入浴施設	収容可能スペース	耐風水害性	使用料	手数料	その他収入	収入計	燃料費【経常】	電気代【経常】	ガス代【経常】	上下水道代【経常】						
																		(千円)				(千円)													
行政施設	行政系施設	消防施設	消防庁舎	防災センター庁舎・大宮消防署	○	-	-	-	○	-	-	-	-	-	-	-	-	-	-	-	-	-	C	-	-	1,753	1,753	4,253	11,715	-	3,676				
				消防局庁舎・浦和消防署	-	-	-	-	-	-	-	-	-	-	-	-	-	-	-	-	-	-	-	-	A	-	-	1,777	1,777	-	23,596	690	2,269		
			消防署	西消防署	-	-	-	-	-	-	-	-	-	-	-	-	-	-	-	-	-	-	-	-	A	-	-	1,464	1,464	4,510	4,235	-	2,571		
				北消防署	-	-	-	-	-	-	-	-	-	-	-	-	-	-	-	-	-	-	-	-	-	A	-	-	1,729	1,729	-	5,186	807	1,766	
				見沼消防署	-	-	-	-	-	-	-	-	-	-	-	-	-	-	-	-	-	-	-	-	-	B	-	-	1,354	1,354	-	1,498	1,153	980	
				中央消防署	-	-	-	-	-	-	-	-	-	-	-	-	-	-	-	-	-	-	-	-	-	B	-	-	57	57	70	2,284	2,043	1,645	
				桜消防署	-	-	-	-	-	-	-	-	-	-	-	-	-	-	-	-	-	-	-	-	-	C	-	-	1,464	1,464	-	2,989	2,384	1,679	
				南消防署	-	-	-	-	-	-	-	-	-	-	-	-	-	-	-	-	-	-	-	-	-	C	-	-	1,347	1,347	75	1,939	485	124	
				緑消防署	-	-	-	-	-	-	-	-	-	-	-	-	-	-	-	-	-	-	-	-	-	A	-	-	1,772	1,772	-	8,557	685	1,651	
				岩槻消防署	-	-	-	-	-	-	-	-	-	-	-	-	-	-	-	-	-	-	-	-	-	A	-	-	1,694	1,694	546	2,932	-	1,585	
				出張所	西消防署西遊馬出張所	-	-	-	-	-	-	-	-	-	-	-	-	-	-	-	-	-	-	-	-	-	C	-	-	1,363	1,363	2,007	1,684	-	485
					北消防署植竹出張所	-	-	-	-	-	-	-	-	-	-	-	-	-	-	-	-	-	-	-	-	-	A	-	-	1,354	1,354	26	1,759	2,517	522
			大宮消防署氷川参道出張所		-	-	-	-	-	-	-	-	-	-	-	-	-	-	-	-	-	-	-	-	-	A	-	-	1,251	1,251	-	2,800	363	493	
			大宮消防署大成出張所		-	-	-	-	-	-	-	-	-	-	-	-	-	-	-	-	-	-	-	-	-	A	-	-	1,683	1,683	-	2,388	295	926	
			見沼消防署蓮沼出張所		-	-	-	-	-	-	-	-	-	-	-	-	-	-	-	-	-	-	-	-	-	A	-	-	1,273	1,273	301	2,233	-	283	
			見沼消防署東大宮出張所		-	-	-	-	-	-	-	-	-	-	-	-	-	-	-	-	-	-	-	-	-	A	-	-	-	-	2	705	394	226	
			桜消防署大久保出張所		-	-	-	-	-	-	-	-	-	-	-	-	-	-	-	-	-	-	-	-	-	C	-	-	1,694	1,694	342	1,504	-	320	
			桜消防署西浦和出張所		-	-	-	-	-	-	-	-	-	-	-	-	-	-	-	-	-	-	-	-	-	C	-	-	1,259	1,259	-	1,685	1,488	482	
			浦和消防署木崎出張所		-	-	-	-	-	-	-	-	-	-	-	-	-	-	-	-	-	-	-	-	-	A	-	-	1,272	1,272	-	2,122	329	427	
			浦和消防署日の出出張所		-	-	-	-	-	-	-	-	-	-	-	-	-	-	-	-	-	-	-	-	-	A	-	-	1,466	1,466	-	2,409	401	658	
南消防署東浦和出張所	-	-	-	-	-	-	-	-	-	-	-	-	-	-	-	-	-	-	-	-	-	A	-	-	1,464	1,464	-	1,586	1,594	537					
緑消防署美園出張所	-	-	-	-	-	-	-	-	-	-	-	-	-	-	-	-	-	-	-	-	-	A	-	-	1,468	1,468	697	2,717	-	300					
岩槻消防署太田出張所	-	-	-	-	-	-	-	-	-	-	-	-	-	-	-	-	-	-	-	-	-	A	-	-	1,372	1,372	140	1,502	-	228					

消防施設

施設類型				施設名	⑤防災状況																	⑥コスト状況							
					地域防災計画での位置付け							避難場所としての機能										収入				維持管理費			
					1	2	3	4	5	6	7	8	9	10	11	12	13	14	15	16	17	1	2	3	4	5	光熱水費		
					災害 対策 本部	避難 場所	応急 給水 場所	医療 救護 所	拠点 備蓄 倉庫	仮設 住宅 建設 候補 地	避難 場所 運営 委員 会	備蓄 の有 無	通 信 設 備	簡 易 ト イ レ	マン ホ ル ト イ レ	調 理 設 備	代 替 電 源 設 備	冷 暖 房 設 備	入 浴 施 設	収 容 可 能 ス ペ ー ス	耐 風 水 害 性	使用料 (千円)	手数料 (千円)	その他収入 (千円)	収入計 (千円)	燃料費 【経常】 (千円)	電気代 【経常】 (千円)	ガス代 【経常】 (千円)	上下水道代 【経常】 (千円)
行政 施設	行政 系 施設	消防 施設	出張所	岩槻消防署上野出張所	-	-	-	-	-	-	-	-	-	-	-	-	-	B	-	-	1,465	1,465	323	1,383	-	535			
				岩槻消防署笹久保出張所	-	-	-	-	-	-	-	-	-	-	-	-	-	-	-	C	-	-	1,256	1,256	243	1,861	-	204	
			消防分団車庫	指扇分団車庫	-	-	-	-	-	-	-	-	-	-	-	-	-	-	-	A	-	-	-	-	-	51	-	21	
				馬宮分団車庫	-	-	-	-	-	-	-	-	-	-	-	-	-	-	-	A	-	-	-	-	-	22	-	12	
				樋水分団車庫	-	-	-	-	-	-	-	-	-	-	-	-	-	-	-	A	-	-	-	-	-	21	-	23	
				日進分団車庫	-	-	-	-	-	-	-	-	-	-	-	-	-	-	-	A	-	-	-	-	-	18	-	14	
				宮原分団車庫	-	-	-	-	-	-	-	-	-	-	-	-	-	-	-	A	-	-	-	-	-	21	-	21	
				大砂土分団車庫	-	-	-	-	-	-	-	-	-	-	-	-	-	-	-	A	-	-	-	-	-	34	-	12	
				中央分団車庫	-	-	-	-	-	-	-	-	-	-	-	-	-	-	-	A	-	-	-	-	-	24	-	14	
				宮町分団車庫	-	-	-	-	-	-	-	-	-	-	-	-	-	-	-	A	-	-	-	-	-	38	-	23	
				東部分団車庫	-	-	-	-	-	-	-	-	-	-	-	-	-	-	-	A	-	-	-	-	-	35	-	12	
				北部分団車庫	-	-	-	-	-	-	-	-	-	-	-	-	-	-	-	A	-	-	-	-	-	30	-	12	
				桜木分団車庫	-	-	-	-	-	-	-	-	-	-	-	-	-	-	-	A	-	-	-	-	-	67	-	23	
				三橋分団車庫	-	-	-	-	-	-	-	-	-	-	-	-	-	-	-	A	-	-	-	-	-	27	-	14	
				大成分団車庫	-	-	-	-	-	-	-	-	-	-	-	-	-	-	-	A	-	-	-	-	-	23	-	14	
				大砂土東分団車庫	-	-	-	-	-	-	-	-	-	-	-	-	-	-	-	A	-	-	-	-	-	27	-	23	
				片柳分団車庫	-	-	-	-	-	-	-	-	-	-	-	-	-	-	-	A	-	-	5	5	-	38	-	23	
				七里分団車庫	-	-	-	-	-	-	-	-	-	-	-	-	-	-	-	A	-	-	-	-	-	25	-	12	
				春岡分団車庫	-	-	-	-	-	-	-	-	-	-	-	-	-	-	-	A	-	-	-	-	-	18	-	23	
				本町分団車庫	-	-	-	-	-	-	-	-	-	-	-	-	-	-	-	A	-	-	3	3	-	33	-	32	
				上落合分団車庫	-	-	-	-	-	-	-	-	-	-	-	-	-	-	-	A	-	-	-	-	-	65	20	26	
				下落合分団車庫	-	-	-	-	-	-	-	-	-	-	-	-	-	-	-	A	-	-	-	-	-	46	11	23	
				大戸分団車庫	-	-	-	-	-	-	-	-	-	-	-	-	-	-	-	A	-	-	-	-	-	67	10	32	
				南分団車庫	-	-	-	-	-	-	-	-	-	-	-	-	-	-	-	A	-	-	-	-	-	257	-	23	

消防施設

施設類型				⑤防災状況														⑥コスト状況										
				地域防災計画での位置付け						避難場所としての機能								収入				維持管理費						
				1	2	3	4	5	6	7	8	9	10	11	12	13	14	15	16	17	1	2	3	4	5	光熱水費		
				災害 対策 本部	避難 場所	応急 給水 場所	医療 救護 所	拠点 備蓄 倉庫	仮設 住宅 建設 候補 地	避難 場所 運営 委員 会	備蓄 の有 無	通信 設備	簡易 トイレ	マン ホール トイレ	調理 設備	代替 電源 設備	冷暖 房設 備	入浴 施設	収容 可能 スぺ ース	耐風 水害 性	使用料 (千円)	手数料 (千円)	その他収入 (千円)	収入計 (千円)	燃料費 【経常】 (千円)	電気代 【経常】 (千円)	ガス代 【経常】 (千円)	上下水道代 【経常】 (千円)
行政 施設	行政 系 施設	消防 施設	消防分団車庫	西分団車庫	-	-	-	-	-	-	-	-	-	-	-	-	A	-	-	3	3	-	192	-	23			
				土合第1分団車庫	-	-	-	-	-	-	-	-	-	-	-	-	-	-	B	-	-	-	-	-	14	-	21	
				土合第2分団車庫	-	-	-	-	-	-	-	-	-	-	-	-	-	-	A	-	-	3	3	-	19	-	21	
				土合第3分団車庫	-	-	-	-	-	-	-	-	-	-	-	-	-	-	A	-	-	-	-	-	9	-	21	
				大久保第1分団車庫	-	-	-	-	-	-	-	-	-	-	-	-	-	-	A	-	-	-	-	-	15	-	14	
				大久保第2分団車庫	-	-	-	-	-	-	-	-	-	-	-	-	-	-	A	-	-	-	-	-	64	-	23	
				岸分団車庫	-	-	-	-	-	-	-	-	-	-	-	-	-	-	A	-	-	-	-	-	17	-	21	
				高砂分団車庫	-	-	-	-	-	-	-	-	-	-	-	-	-	-	A	-	-	-	-	-	-	-	-	-
				仲町分団車庫	-	-	-	-	-	-	-	-	-	-	-	-	-	-	A	-	-	-	-	-	24	-	23	
				常盤分団車庫	-	-	-	-	-	-	-	-	-	-	-	-	-	-	A	-	-	-	-	-	35	-	23	
				北浦和分団車庫	-	-	-	-	-	-	-	-	-	-	-	-	-	-	A	-	-	-	-	-	44	-	23	
				本太分団車庫	-	-	-	-	-	-	-	-	-	-	-	-	-	-	A	-	-	-	-	-	33	-	23	
				上木崎分団車庫	-	-	-	-	-	-	-	-	-	-	-	-	-	-	A	-	-	-	-	-	32	-	21	
				木崎分団車庫	-	-	-	-	-	-	-	-	-	-	-	-	-	-	A	-	-	-	-	-	9	-	21	
				大谷場分団車庫	-	-	-	-	-	-	-	-	-	-	-	-	-	-	A	-	-	-	-	-	9	-	23	
				白幡分団車庫	-	-	-	-	-	-	-	-	-	-	-	-	-	-	A	-	-	-	-	-	27	-	23	
				六辻第1分団車庫	-	-	-	-	-	-	-	-	-	-	-	-	-	-	A	-	-	-	-	-	9	-	21	
				六辻第2分団車庫	-	-	-	-	-	-	-	-	-	-	-	-	-	-	A	-	-	2	2	-	11	-	21	
				別所分団車庫	-	-	-	-	-	-	-	-	-	-	-	-	-	-	A	-	-	-	-	-	23	-	23	
				谷田第2分団車庫	-	-	-	-	-	-	-	-	-	-	-	-	-	-	A	-	-	-	-	-	6	-	21	
				西浦和分団車庫	-	-	-	-	-	-	-	-	-	-	-	-	-	-	A	-	-	-	-	-	18	-	21	
				旧谷田第1分団車庫	-	-	-	-	-	-	-	-	-	-	-	-	-	-	A	-	-	3	3	-	6	-	21	
				谷田第1分団車庫	-	-	-	-	-	-	-	-	-	-	-	-	-	-	A	-	-	1	1	-	5	-	2	

消防施設

施設類型				施設名	⑤防災状況																	⑥コスト状況							
					地域防災計画での位置付け							避難場所としての機能										収入				維持管理費			
					1	2	3	4	5	6	7	8	9	10	11	12	13	14	15	16	17	1	2	3	4	5	光熱水費		
					災害対策本部	避難場所	応急給水場所	医療救護所	拠点備蓄倉庫	仮設住宅建設候補地	避難場所運営委員会	備蓄の有無	通信設備	簡易トイレ	マンホールトイレ	調理設備	代替電源設備	冷暖房設備	入浴施設	収容可能スペース	耐風水害性	使用料	手数料	その他収入	収入計	燃料費【経常】	電気代【経常】	ガス代【経常】	上下水道代【経常】
																					(千円)	(千円)	(千円)	(千円)	(千円)	(千円)	(千円)	(千円)	
行政施設	行政系施設	消防施設	消防分団車庫	三室第1分団車庫	-	-	-	-	-	-	-	-	-	-	-	-	-	-	A	-	-	-	-	-	30	-	23		
				三室第2分団車庫	-	-	-	-	-	-	-	-	-	-	-	-	-	-	-	A	-	-	-	-	-	3	-	21	
				尾間木第1分団車庫	-	-	-	-	-	-	-	-	-	-	-	-	-	-	-	A	-	-	-	-	-	16	-	21	
				尾間木第2分団車庫	-	-	-	-	-	-	-	-	-	-	-	-	-	-	-	A	-	-	-	-	-	28	-	21	
				美園第1分団車庫	-	-	-	-	-	-	-	-	-	-	-	-	-	-	-	A	-	-	-	-	-	26	-	12	
				美園第2分団車庫	-	-	-	-	-	-	-	-	-	-	-	-	-	-	-	A	-	-	-	-	-	14	-	12	
				美園第3分団車庫	-	-	-	-	-	-	-	-	-	-	-	-	-	-	-	A	-	-	-	-	-	69	-	14	
				岩槻第1分団車庫	-	-	-	-	-	-	-	-	-	-	-	-	-	-	-	A	-	-	-	-	-	51	-	21	
				岩槻第2分団車庫	-	-	-	-	-	-	-	-	-	-	-	-	-	-	-	A	-	-	-	-	-	46	-	23	
				岩槻第3分団車庫	-	-	-	-	-	-	-	-	-	-	-	-	-	-	-	A	-	-	-	-	-	19	-	21	
				川通分団車庫	-	-	-	-	-	-	-	-	-	-	-	-	-	-	-	A	-	-	-	-	-	30	-	12	
				和土分団車庫	-	-	-	-	-	-	-	-	-	-	-	-	-	-	-	A	-	-	-	-	-	24	-	12	
				柏崎分団車庫	-	-	-	-	-	-	-	-	-	-	-	-	-	-	-	A	-	-	-	-	-	56	-	10	
				新和第1分団車庫	-	-	-	-	-	-	-	-	-	-	-	-	-	-	-	A	-	-	-	-	-	54	-	12	
				新和第2分団車庫	-	-	-	-	-	-	-	-	-	-	-	-	-	-	-	A	-	-	3	3	-	37	-	12	
				慈恩寺第1分団車庫	-	-	-	-	-	-	-	-	-	-	-	-	-	-	-	A	-	-	3	3	-	36	-	12	
				慈恩寺第2分団車庫	-	-	-	-	-	-	-	-	-	-	-	-	-	-	-	A	-	-	2	2	-	21	-	12	

消防施設

施設類型				施設名	⑤防災状況																	⑥コスト状況							
					地域防災計画での位置付け							避難場所としての機能										収入				維持管理費			
					1	2	3	4	5	6	7	8	9	10	11	12	13	14	15	16	17	1	2	3	4	5	光熱水費		
災害対策本部	避難場所	応急給水場所	医療救護所	拠点備蓄倉庫	仮設住宅建設候補地	避難場所運営委員会	備蓄の有無	通信設備	簡易トイレ	マンホールトイレ	調理設備	代替電源設備	冷暖房設備	入浴施設	収容可能スペース	耐風水害性	使用料	手数料	その他収入	収入計	燃料費【経常】	電気代【経常】	ガス代【経常】	上下水道代【経常】					
																		(千円)	(千円)	(千円)	(千円)	(千円)	(千円)	(千円)	(千円)				
行政施設	行政系施設	消防施設	消防分団車庫	河合分団車庫	-	-	-	-	-	-	-	-	-	-	-	-	-	-	A	-	-	-	-	-	22	-	12		
				馬宮西分団		-	-	-	-	-	-	-	-	-	-	-	-	-	-	A	-	-	-	-	-	66	-	14	
			消防施設系その他施設	消防局本太資機材倉庫		-	-	-	-	-	-	-	-	-	-	-	-	-	-	A	-	-	-	-	-	-	-	-	

※「○…指定または保有」、「▲(冷暖房)…施設の一部に保有」、「▲(入浴施設)…シャワー(温水)のみ保有」を表している。

■施設類型計

施設類型				施設名	⑤防災状況																	⑥コスト状況							
					地域防災計画での位置付け							避難場所としての機能										収入				維持管理費			
					1	2	3	4	5	6	7	8	9	10	11	12	13	14	15	16	17	1	2	3	4	5	光熱水費		
災害対策本部	避難場所	応急給水場所	医療救護所	拠点備蓄倉庫	仮設住宅建設候補地	避難場所運営委員会	備蓄の有無	通信設備	簡易トイレ	マンホールトイレ	調理設備	代替電源設備	冷暖房設備	入浴施設	収容可能スペース	耐風水害性	使用料	手数料	その他収入	収入計	燃料費【経常】	電気代【経常】	ガス代【経常】	上下水道代【経常】					
																		[平均]	[平均]	[平均]	[平均]	[平均]	[平均]	[平均]	[平均]				
																		(千円)	(千円)	(千円)	(千円)	(千円)	(千円)	(千円)	(千円)				
消防施設	消防系施設	消防施設	消防庁舎・大宮・浦和消防署	50.0%	-	-	-	50.0%	-	-	-	-	-	-	-	-	-	-	-	-	-	-	1,765	1,765	2,127	17,656	345	2,973	
			消防署	-	-	-	-	-	-	-	-	-	-	-	-	-	-	-	-	-	-	-	-	1,360	1,360	650	3,703	945	1,500
			出張所	-	-	-	-	-	-	-	-	-	-	-	-	-	-	-	-	-	-	-	-	1,309	1,309	272	1,889	492	442
			消防分団車庫	-	-	-	-	-	-	-	-	-	-	-	-	-	-	-	-	-	-	-	-	0	0	-	35	1	18
			消防施設系その他施設	-	-	-	-	-	-	-	-	-	-	-	-	-	-	-	-	-	-	-	-	-	-	-	-	-	-
			消防施設	1.1%	-	-	-	1.1%	-	-	-	-	-	-	-	-	-	-	-	-	-	-	-	379	379	150	1,061	174	286

消防施設

施設類型				施設名	⑥コスト状況													維持管理費計			
					建物管理委託料						維持管理費										
					9 修繕料 【経常】 (千円)	10 修繕料 【臨時】 (千円)	11 役務費 (建物保険 料) 【経常】 (千円)	12 施設等保守 管理委託 【経常】 (千円)	13 建設設計等 委託 【臨時】 (千円)	14 その他委託 料 (維持管理) 【経常】 (千円)	15 その他委託 料 (維持管理) 【臨時】 (千円)	16 使用料及び 賃借料 【経常】 (千円)	17 使用料及び 賃借料 【臨時】 (千円)	18 工事請負費 【臨時】 (千円)	19 公有財産・ 備品購入費 【経常】 (千円)	20 公有財産・ 備品購入費 【臨時】 (千円)	21 負担金等 (維持管理) 【経常】 (千円)		22 負担金等 (維持管理) 【臨時】 (千円)	23 その他 (維持管理) 【経常】 (千円)	24 その他 (維持管理) 【臨時】 (千円)
行政施設	行政系施設	消防庁舎	消防庁舎	防災センター庁舎・大宮消防署	20,767	—	—	28,926	—	—	—	—	—	—	—	285	—	—	—	69,622	
			消防局庁舎・浦和消防署	1,094	—	—	14,380	—	—	—	—	433,707	—	317	—	—	—	—	—	—	476,053
		消防署	西消防署	487	—	—	3,625	—	—	—	—	—	—	—	—	—	—	—	—	—	15,428
			北消防署	1,051	—	—	1,896	—	—	—	—	—	—	—	—	—	—	—	—	—	10,706
			見沼消防署	357	—	—	16,424	—	—	—	—	—	—	—	—	—	—	—	—	—	20,412
			中央消防署	345	—	—	1,689	—	—	—	—	—	—	—	—	—	—	—	—	—	8,076
			桜消防署	1,355	—	—	1,575	—	—	—	—	—	—	—	—	197	—	—	—	—	10,179
			南消防署	1,720	—	—	1,680	—	—	—	—	—	—	—	—	—	—	—	—	—	6,023
			緑消防署	—	—	—	5,760	—	—	—	—	—	—	—	—	—	—	—	—	—	16,653
			岩槻消防署	970	—	—	1,597	—	—	—	—	—	—	—	—	—	—	—	—	—	7,630
			出張所	西消防署西遊馬出張所	10,133	—	—	1,341	—	—	—	—	—	—	—	—	—	—	—	—	—
		北消防署植竹出張所		20,604	—	—	1,852	—	—	—	—	—	—	—	—	—	—	—	—	—	27,280
		大宮消防署氷川参道出張所		139	—	—	1,689	—	—	—	—	—	—	—	—	—	—	—	—	—	5,484
		大宮消防署大成出張所		395	—	—	1,689	—	—	—	—	—	—	—	—	—	—	—	—	—	5,693
		見沼消防署蓮沼出張所		822	—	—	1,624	—	—	—	—	—	—	—	—	—	—	—	—	—	5,263
		見沼消防署東大宮出張所		998	—	13	2,818	—	—	—	—	—	—	—	—	—	—	—	—	—	5,156
		桜消防署大久保出張所		137	—	—	1,575	—	—	—	—	—	—	—	—	—	—	—	—	—	3,878
		桜消防署西浦和出張所		522	—	—	1,575	—	—	—	—	—	—	—	—	66	—	—	—	—	5,818
		浦和消防署木崎出張所		—	—	—	1,837	—	—	—	—	—	17,535	—	—	—	—	—	—	—	22,250
		浦和消防署日の出出張所		141	—	—	1,837	—	—	—	—	—	—	—	—	—	—	—	—	—	5,446
		南消防署東浦和出張所		1,587	—	—	1,680	—	—	—	2,791	—	—	—	—	—	—	—	—	—	9,775
		緑消防署美園出張所		687	—	—	2,000	—	—	—	—	—	—	—	—	—	—	—	—	—	6,401
		岩槻消防署太田出張所	146	—	—	1,597	—	—	—	—	—	—	—	—	—	—	—	—	—	3,613	

消防施設

施設類型				施設名	⑥コスト状況																
					建物管理委託料								維持管理費								
					9	10	11	12	13	14	15	16	17	18	19	20	21	22	23	24	25
修繕料 【経常】	修繕料 【臨時】	役員費 (建物保険 料) 【経常】	施設等保守 管理委託 【経常】	建設設計等 委託 【臨時】	その他委託 料 (維持管理) 【経常】	その他委託 料 (維持管理) 【臨時】	使用料及び 賃借料 【経常】	使用料及び 賃借料 【臨時】	工事請負費 【臨時】	公有財産・ 備品購入費 【経常】	公有財産・ 備品購入費 【臨時】	負担金等 (維持管理) 【経常】	負担金等 (維持管理) 【臨時】	その他 (維持管理) 【経常】	その他 (維持管理) 【臨時】	維持管理費 計					
(千円)	(千円)	(千円)	(千円)	(千円)	(千円)	(千円)	(千円)	(千円)	(千円)	(千円)	(千円)	(千円)	(千円)	(千円)	(千円)	(千円)	(千円)				
行政施設	行政系施設	消防施設	出張所	岩槻消防署上野出張所	93	—	—	1,597	—	—	—	—	—	—	—	—	—	—	3,931		
				岩槻消防署笹久保出張所	1,315	—	—	1,770	—	—	—	—	—	—	—	—	—	—	—	5,393	
			消防分団車庫	指扇分団車庫	194	—	—	—	—	—	—	—	—	—	—	—	—	—	—	—	266
				馬宮分団車庫	74	—	—	173	—	—	—	11	—	—	—	—	—	—	—	—	292
				樋水分団車庫	—	—	—	—	—	—	—	—	—	—	—	3	—	—	—	—	47
				日進分団車庫	297	—	—	—	—	—	—	169	—	—	—	—	—	—	—	—	498
				宮原分団車庫	—	—	—	—	—	—	—	—	—	—	—	—	—	—	—	—	42
				大砂土分団車庫	—	—	—	—	—	—	—	—	—	—	—	—	—	—	—	—	46
				中央分団車庫	300	—	—	—	—	—	—	—	—	—	—	—	—	—	—	—	338
				宮町分団車庫	—	—	—	—	—	—	—	—	—	—	—	—	—	—	—	—	61
				東部分団車庫	—	—	—	—	—	—	—	—	—	—	—	—	—	—	—	—	47
				北部分団車庫	300	—	—	—	—	—	—	—	—	—	—	—	—	—	—	—	342
				桜木分団車庫	—	—	—	—	—	—	—	—	—	—	—	—	—	—	—	—	90
				三橋分団車庫	—	—	—	—	—	—	—	—	—	—	—	—	—	—	—	—	41
				大成分団車庫	41	—	—	—	—	—	—	—	—	—	—	—	—	—	—	—	78
				大砂土東分団車庫	—	—	—	—	—	—	—	49	—	—	—	—	—	—	—	—	99
				片柳分団車庫	—	—	—	—	—	—	—	—	—	—	—	—	—	—	—	—	61
				七里分団車庫	—	—	—	—	—	—	—	—	—	—	—	—	—	—	—	—	37
				春岡分団車庫	—	—	—	—	—	—	—	—	—	—	—	—	—	—	—	—	41
				本町分団車庫	—	—	—	—	—	—	—	—	—	—	—	—	—	—	—	—	65
				上落合分団車庫	—	—	—	—	—	—	—	—	—	—	—	—	—	—	—	—	111
				下落合分団車庫	—	—	—	—	—	—	—	—	—	—	—	—	—	—	—	—	80
				大戸分団車庫	—	—	—	—	—	—	—	—	—	—	—	—	—	—	—	—	109
				南分団車庫	—	—	—	—	—	—	—	—	—	—	—	—	—	—	—	—	280

消防施設

施設類型				施設名	⑥コスト状況													維持管理費計				
					建物管理委託料								維持管理費									
					9	10	11	12		13	14	15	16	17	18	19	20		21	22	23	24
					修繕料 【経常】	修繕料 【臨時】	役員費 (建物保険 料) 【経常】	施設等保守 管理委託 【経常】	建設設計等 委託 【臨時】	その他委託 料 (維持管理) 【経常】	その他委託 料 (維持管理) 【臨時】	使用料及び 賃借料 【経常】	使用料及び 賃借料 【臨時】	工事請負費 【臨時】	公有財産・ 備品購入費 【経常】	公有財産・ 備品購入費 【臨時】	負担金等 (維持管理) 【経常】		負担金等 (維持管理) 【臨時】	その他 (維持管理) 【経常】	その他 (維持管理) 【臨時】	(千円)
(千円)																						
行政施設	行政系施設	消防施設	消防分団車庫	西分団車庫	-	-	-	-	-	-	-	-	-	-	-	-	-	215				
				土合第1分団車庫	-	-	-	-	-	-	-	-	-	-	-	-	-	-	-	35		
				土合第2分団車庫	-	-	-	-	-	-	-	-	-	-	-	-	-	-	-	-	40	
				土合第3分団車庫	-	-	-	-	-	-	-	-	-	-	-	-	-	-	-	-	30	
				大久保第1分団車庫	-	-	-	-	-	-	-	-	-	-	-	14	-	-	-	-	43	
				大久保第2分団車庫	-	-	-	-	-	-	-	-	-	-	-	-	-	-	-	-	87	
				岸分団車庫	-	-	-	-	-	-	-	-	-	-	-	-	-	-	-	-	38	
				高砂分団車庫	-	-	-	-	-	-	-	-	-	-	-	-	-	-	-	-	-	
				仲町分団車庫	-	-	-	-	-	-	-	-	-	-	-	-	-	-	-	-	47	
				常盤分団車庫	200	-	-	-	-	-	-	-	-	-	-	-	-	-	-	-	258	
				北浦和分団車庫	-	-	-	-	-	-	-	-	-	-	-	-	-	-	-	-	67	
				本太分団車庫	-	-	-	-	-	-	-	-	-	-	-	-	-	-	-	-	56	
				上木崎分団車庫	106	-	-	-	-	-	-	-	-	-	-	-	-	-	-	-	159	
				木崎分団車庫	50	-	-	-	-	-	-	-	-	-	-	-	-	-	-	-	80	
				大谷場分団車庫	-	-	-	-	-	-	-	-	-	-	-	-	-	-	-	-	32	
				白幡分団車庫	-	-	-	-	-	-	-	-	-	-	-	-	-	-	-	-	50	
				六辻第1分団車庫	-	-	-	-	-	-	-	674	-	-	-	-	-	-	-	-	704	
				六辻第2分団車庫	-	-	-	-	-	-	-	-	-	-	-	-	-	-	-	-	32	
				別所分団車庫	-	-	-	-	-	-	-	-	-	-	-	-	-	-	-	-	46	
				谷田第2分団車庫	-	-	-	-	-	-	-	-	-	-	-	-	-	-	-	-	27	
				西浦和分団車庫	-	-	-	-	-	-	-	-	-	-	-	-	-	-	-	-	39	
				旧谷田第1分団車庫	-	-	-	-	-	-	-	-	-	-	-	-	-	-	-	-	27	
				谷田第1分団車庫	63	-	-	-	-	-	-	-	-	-	-	-	108	-	-	-	178	

消防施設

施設類型				施設名	⑥コスト状況																					
					建物管理委託料								維持管理費													
					9	10	11	12	13	14	15	16	17	18	19	20	21	22	23	24	25					
大分類	中分類	小分類	細分類		修繕料【経常】	修繕料【臨時】	役務費(建物保険料)【経常】	施設等保守管理委託【経常】	建設設計等委託【臨時】	その他委託料(維持管理)【経常】	その他委託料(維持管理)【臨時】	使用料及び賃借料【経常】	使用料及び賃借料【臨時】	工事請負費【臨時】	公有財産・備品購入費【経常】	公有財産・備品購入費【臨時】	負担金等(維持管理)【経常】	負担金等(維持管理)【臨時】	その他(維持管理)【経常】	その他(維持管理)【臨時】	維持管理費計					
					(千円)	(千円)	(千円)	(千円)	(千円)	(千円)	(千円)	(千円)	(千円)	(千円)	(千円)	(千円)	(千円)	(千円)	(千円)	(千円)	(千円)	(千円)	(千円)	(千円)	(千円)	
行政施設	行政系施設	消防施設	消防分団車庫	三室第1分団車庫	—	—	—	—	—	—	—	—	—	—	—	—	—	—	—	—	—	—	53			
				三室第2分団車庫	100	—	—	—	—	—	—	—	—	—	214	—	—	—	—	—	—	—	—	—	338	
				尾間木第1分団車庫	—	—	—	—	—	—	—	—	—	—	—	323	—	—	—	—	—	—	—	—	—	360
				尾間木第2分団車庫	52	—	—	—	—	—	—	—	—	—	—	—	—	—	—	—	—	—	—	—	—	101
				美園第1分団車庫	—	—	—	—	—	—	—	—	—	—	—	115	—	—	—	—	—	—	—	—	—	153
				美園第2分団車庫	—	—	—	—	—	—	—	—	—	—	—	250	—	—	—	—	—	—	—	—	—	276
				美園第3分団車庫	—	—	—	173	—	—	—	—	—	—	—	333	—	—	—	—	—	—	—	—	—	589
				岩槻第1分団車庫	—	—	—	—	—	—	—	—	—	—	—	—	—	—	—	—	—	—	—	—	—	72
				岩槻第2分団車庫	—	—	—	—	—	—	—	—	—	—	—	—	—	—	—	—	—	—	—	—	—	69
				岩槻第3分団車庫	—	—	—	—	—	—	—	—	—	—	—	—	—	—	—	—	—	—	—	—	—	40
				川通分団車庫	304	—	—	173	—	—	—	—	—	—	—	—	—	—	—	—	—	—	—	—	—	519
				和土分団車庫	—	—	—	—	—	—	—	—	—	—	—	—	—	—	—	—	—	—	—	—	—	36
				柏崎分団車庫	294	—	—	173	—	—	—	—	—	—	—	—	—	61,085	—	—	—	—	—	—	—	61,618
				新和第1分団車庫	344	—	—	—	—	—	—	—	—	—	—	65	—	—	—	—	—	—	—	—	—	475
				新和第2分団車庫	—	—	—	—	—	—	—	—	—	—	—	—	—	—	—	—	—	—	—	—	—	49
				慈恩寺第1分団車庫	—	—	—	—	—	—	—	—	—	—	—	—	—	—	—	—	—	—	—	—	—	48
				慈恩寺第2分団車庫	—	—	—	—	—	—	—	—	—	—	—	—	—	—	—	—	—	—	—	—	—	33

消防施設

施設類型				施設名	⑥コスト状況													維持管理費計
					建物管理委託料								維持管理費					
					9	10	11	12	13	14	15	16	17	18	19	20	21	
修繕料【経常】	修繕料【臨時】	役員費(建物保険料)【経常】	施設等保守管理委託【経常】	建設設計等委託【臨時】	その他委託料(維持管理)【経常】	その他委託料(維持管理)【臨時】	使用料及び賃借料【経常】	使用料及び賃借料【臨時】	工事請負費【臨時】	公有財産・備品購入費【経常】	公有財産・備品購入費【臨時】	負担金等(維持管理)【経常】	負担金等(維持管理)【臨時】	その他(維持管理)【経常】	その他(維持管理)【臨時】	維持管理費計		
(千円)	(千円)	(千円)	(千円)	(千円)	(千円)	(千円)	(千円)	(千円)	(千円)	(千円)	(千円)	(千円)	(千円)	(千円)	(千円)	(千円)		
行政施設	行政系施設	消防施設	消防分団車庫	河合分団車庫	—	—	—	—	—	—	—	—	—	—	—	—	34	
			馬宮西分団	—	—	—	173	—	—	—	—	—	—	—	—	—	—	253
			消防施設系その他施設	消防局本太資機材倉庫	—	—	—	—	—	—	—	—	—	—	—	—	—	—

■施設類型計

施設類型				施設名	⑥コスト状況													維持管理費計		
					建物管理委託料								維持管理費							
					9	10	11	12	13	14	15	16	17	18	19	20	21		22	23
修繕料【経常】	修繕料【臨時】	役員費(建物保険料)【経常】	施設等保守管理委託【経常】	建設設計等委託【臨時】	その他委託料(維持管理)【経常】	その他委託料(維持管理)【臨時】	使用料及び賃借料【経常】	使用料及び賃借料【臨時】	工事請負費【臨時】	公有財産・備品購入費【経常】	公有財産・備品購入費【臨時】	負担金等(維持管理)【経常】	負担金等(維持管理)【臨時】	その他(維持管理)【経常】	その他(維持管理)【臨時】	維持管理費計				
[平均](千円)	[平均](千円)	[平均](千円)	[平均](千円)	[平均](千円)	[平均](千円)	[平均](千円)	[平均](千円)	[平均](千円)	[平均](千円)	[平均](千円)	[平均](千円)	[平均](千円)	[平均](千円)	[平均](千円)	[平均](千円)	[平均](千円)				
消防施設	行政系施設	消防施設	消防庁舎・大宮・浦和消防署	10,931	—	—	21,653	—	—	—	—	—	216,854	—	159	143	—	—	272,838	
			消防署	786	—	—	4,281	—	—	—	—	—	—	—	—	25	—	—	—	11,888
			出張所	2,515	—	1	1,765	—	—	—	186	—	1,169	—	—	4	—	—	—	8,735
			消防分団車庫	42	—	—	14	—	—	—	34	—	954	—	—	2	—	—	—	1,101
			消防施設系その他施設	—	—	—	—	—	—	—	—	—	—	—	—	—	—	—	—	—
			消防施設	762	—	0	1,166	—	—	—	55	—	5,693	—	4	7	—	—	—	9,359

消防施設

施設類型				施設名	⑥コスト状況								⑦コスト指標						
					維持管理費			減価償却費 29	総コスト 30	指定管理料 31	収支差額 32	⑦コスト指標							
26 人件費計 (概算)	27 その他事業 運営費	28 事業運営費 計	1		2	3	4					5	6	7					
大 分 類	中 分 類	小 分 類	細 分 類		(千円)	(千円)	(千円)	(千円)	(千円)	(千円)	(千円)	(千円)	(千円)	(%)	(千円)	(千円)			
行政施設	行政系施設	消防施設	消防庁舎	防災センター庁舎・大宮消防署	688,291	1,426	689,717	51,063	810,402	—	808,649	810,402	1,387.68	274.81	148.59	0.2%	69,622	12.77	
			消防局庁舎・浦和消防署	2,037,967	4,303	2,042,270	60,014	2,578,337	—	2,576,560	2,144,313	4744.06	667.59	246.25	0.1%	42,029	4.83		
			消防署	西消防署	592,630	592	593,222	14,774	623,424	—	621,960	623,424	1152.35	306.05	245.80	0.2%	15,428	6.08	
				北消防署	600,878	1,623	602,501	40,369	653,576	—	651,847	653,576	912.82	249.55	298.03	0.3%	10,706	4.88	
				見沼消防署	434,163	460	434,623	9,017	464,052	—	462,698	464,052	985.25	253.17	564.54	0.3%	20,412	24.83	
				中央消防署	683,358	820	684,178	—	692,254	—	692,197	692,254	1341.58	129.90	571.17	0.0%	8,076	6.66	
				桜消防署	599,123	1,426	600,549	14,325	625,053	—	623,589	625,053	2248.39	248.73	318.74	0.2%	10,179	5.19	
				南消防署	608,249	749	608,998	3,898	618,919	—	617,572	618,919	1016.29	263.82	510.66	0.2%	6,023	4.97	
				緑消防署	600,878	—	600,878	47,179	664,710	—	662,938	664,710	1321.49	287.63	194.53	0.3%	16,653	4.87	
				岩槻消防署	510,150	491	510,641	3,884	522,155	—	520,461	522,155	1487.62	229.72	447.05	0.3%	7,630	6.53	
				出張所	西消防署西遊馬出張所	214,448	460	214,908	2,356	232,914	—	231,551	232,914	518.74	111.23	356.14	0.6%	15,650	23.93
			北消防署植竹出張所		214,448	578	215,026	12,041	254,347	—	252,993	254,347	815.22	80.16	197.94	0.5%	27,280	21.23	
			大宮消防署氷川参道出張所		280,432	530	280,962	—	286,446	—	285,195	286,446	930.02	79.24	238.31	0.4%	5,484	4.56	
			大宮消防署大成出張所		379,408	359	379,767	10,734	396,194	—	394,511	396,194	531.09	66.15	302.67	0.4%	5,693	4.35	
			見沼消防署蓮沼出張所		197,952	227	198,179	1,692	205,134	—	203,861	205,134	384.15	75.86	437.39	0.6%	5,263	11.22	
			見沼消防署東大宮出張所		214,448	171	214,619	2,075	221,850	—	221,850	221,850	621.43	99.40	385.16	—	5,156	8.95	
			桜消防署大久保出張所		197,952	298	198,250	1,671	203,799	—	202,105	203,799	613.85	98.50	439.22	0.8%	3,878	8.36	
			桜消防署西浦和出張所		197,952	498	198,450	2,348	206,616	—	205,357	206,616	732.68	103.62	321.33	0.6%	5,818	9.05	
			浦和消防署木崎出張所		214,448	355	214,803	3,673	240,726	—	239,454	223,191	656.44	82.51	457.36	0.6%	4,715	9.66	
			浦和消防署日の出出張所		371,160	1,206	372,366	11,715	389,527	—	388,061	389,527	1119.33	82.04	349.04	0.4%	5,446	4.88	
			南消防署東浦和出張所		197,952	540	198,492	7,006	215,273	—	213,809	215,273	766.10	111.42	229.26	0.7%	9,775	10.41	
			緑消防署美園出張所		214,448	620	215,068	11,307	232,776	—	231,308	232,776	668.90	145.21	235.60	0.6%	6,401	6.48	
			岩槻消防署太田出張所		197,952	159	198,111	—	201,724	—	200,352	201,724	659.23	103.98	537.93	0.7%	3,613	9.63	

消防施設

施設類型				施設名	⑥コスト状況				⑦コスト指標									
					維持管理費			減価償却費 29	総コスト 30	指定管理料 31	収支差額 32	1	2	3	4	5	6	7
26 人件費計 (概算)	27 その他事業 運営費	28 事業運営費 計	臨時経費 を除く総コスト		臨時経費 を除く総コスト	臨時経費 を除く総コスト	臨時経費 を除く総コスト											
大分類	中分類	小分類	細分類	(千円)	(千円)	(千円)	(千円)	(千円)	(千円)	(千円)	(千円)	(千円)	(千円)	(%)	(千円)	(千円)		
行政施設	行政系施設	消防施設	出張所	岩槻消防署上野出張所	197,952	931	198,883	2,692	205,506	—	204,041	205,506	575.65	129.74	257.85	0.7%	3,931	4.93
			岩槻消防署笹久保出張所	214,448	494	214,942	5,375	225,710	—	224,454	225,710	936.55	183.50	347.78	0.6%	5,393	8.31	
			消防分団車庫	指扇分団車庫	—	—	—	—	266	—	266	266	—	—	3.54	—	266	3.54
			馬宮分団車庫	—	2	2	—	294	—	294	294	—	—	4.26	—	292	4.23	
			樋水分団車庫	—	—	—	—	47	—	47	47	—	—	0.82	—	47	0.82	
			日進分団車庫	—	—	—	46	544	—	544	544	—	—	8.00	—	498	7.32	
			宮原分団車庫	—	—	—	—	42	—	42	42	—	—	0.64	—	42	0.64	
			大砂土分団車庫	—	—	—	—	46	—	46	46	—	—	0.67	—	46	0.67	
			中央分団車庫	—	—	—	—	338	—	338	338	—	—	4.97	—	338	4.97	
			宮町分団車庫	—	—	—	1,133	1,194	—	1,194	1,194	—	—	11.94	—	61	0.61	
			東部分団車庫	—	—	—	—	47	—	47	47	—	—	0.55	—	47	0.55	
			北部分団車庫	—	—	—	595	937	—	937	937	—	—	14.20	—	342	5.18	
			桜木分団車庫	—	—	—	958	1,048	—	1,048	1,048	—	—	9.61	—	90	0.83	
			三橋分団車庫	—	—	—	—	41	—	41	41	—	—	0.59	—	41	0.59	
			大成分団車庫	—	—	—	323	401	—	401	401	—	—	5.81	—	78	1.13	
			大砂土東分団車庫	—	—	—	320	419	—	419	419	—	—	6.55	—	99	1.55	
			片柳分団車庫	—	—	—	1,206	1,267	—	1,262	1,267	—	—	11.62	0.4%	61	0.56	
			七里分団車庫	—	5	5	—	42	—	42	42	—	—	0.64	—	37	0.56	
			春岡分団車庫	—	—	—	—	41	—	41	41	—	—	0.59	—	41	0.59	
			本町分団車庫	—	—	—	—	65	—	62	65	—	—	0.14	4.6%	65	0.14	
			上落合分団車庫	—	34	34	875	1,020	—	1,020	1,020	—	—	8.94	—	111	0.97	
			下落合分団車庫	—	—	—	—	80	—	80	80	—	—	0.40	—	80	0.40	
			大戸分団車庫	—	—	—	—	109	—	109	109	—	—	0.78	—	109	0.78	
南分団車庫	—	—	—	750	1,030	—	1,030	1,030	—	—	3.40	—	280	0.92				

消防施設

施設類型				施設名	⑥コスト状況				⑦コスト指標									
					維持管理費			減価償却費 29	総コスト 30	指定管理料 31	収支差額 32	1	2	3	4	5	6	7
26 人件費計 (概算)	27 その他事業 運営費	28 事業運営費 計	1 臨時的経費 を除く総コス ト		2 火災出動件 数1回当たり 総コスト	3 救急出動件 数1回当たり 総コスト	4 床面積当たり 総コスト											
大 分類	中 分類	小 分類	細 分類	(千円)	(千円)	(千円)	(千円)	(千円)	(千円)	(千円)	(千円)	(千円)	(%)	(千円)	(千円)			
行政施設	行政系施設	消防施設	消防分団車庫	西分団車庫	—	—	—	979	1,194	—	1,191	1,194	—	—	9.71	0.3%	215	1.75
			土合第1分団車庫	—	—	—	—	35	—	35	35	—	—	1.25	—	35	1.25	
			土合第2分団車庫	—	—	—	—	40	—	37	40	—	—	1.08	7.5%	40	1.08	
			土合第3分団車庫	—	—	—	—	30	—	30	30	—	—	1.03	—	30	1.03	
			大久保第1分団車庫	—	—	—	728	771	—	771	771	—	—	9.28	—	43	0.52	
			大久保第2分団車庫	—	—	—	1,535	1,622	—	1,622	1,622	—	—	57.94	—	87	3.11	
			岸分団車庫	—	—	—	—	38	—	38	38	—	—	1.23	—	38	1.23	
			高砂分団車庫	—	—	—	—	—	—	—	—	—	—	0.00	#DIV/0!	—	—	
			仲町分団車庫	—	—	—	681	728	—	728	728	—	—	9.70	—	47	0.63	
			常盤分団車庫	—	—	—	989	1,247	—	1,247	1,247	—	—	17.56	—	258	3.63	
			北浦和分団車庫	—	—	—	176	243	—	243	243	—	—	2.73	—	67	0.75	
			本太分団車庫	—	—	—	1,062	1,118	—	1,118	1,118	—	—	11.18	—	56	0.56	
			上木崎分団車庫	—	—	—	923	1,082	—	1,082	1,082	—	—	19.60	—	159	2.88	
			木崎分団車庫	—	—	—	—	80	—	80	80	—	—	2.58	—	80	2.58	
			大谷場分団車庫	—	—	—	65	97	—	97	97	—	—	3.13	—	32	1.03	
			白幡分団車庫	—	—	—	525	575	—	575	575	—	—	7.28	—	50	0.63	
			六辻第1分団車庫	—	—	—	—	704	—	704	704	—	—	22.71	—	704	22.71	
			六辻第2分団車庫	—	—	—	—	32	—	30	32	—	—	1.03	6.3%	32	1.03	
			別所分団車庫	—	—	—	1,150	1,196	—	1,196	1,196	—	—	14.74	—	46	0.57	
			谷田第2分団車庫	—	—	—	—	27	—	27	27	—	—	0.90	—	27	0.90	
			西浦和分団車庫	—	—	—	—	39	—	39	39	—	—	1.26	—	39	1.26	
			旧谷田第1分団車庫	—	—	—	—	27	—	24	27	—	—	0.84	11.1%	27	0.84	
			谷田第1分団車庫	—	—	—	—	178	—	177	178	—	—	1.82	0.6%	178	1.82	

消防施設

施設類型				施設名	⑥コスト状況				⑦コスト指標									
					維持管理費			減価償却費 29 (千円)	総コスト 30 (千円)	指定管理料 31 (千円)	収支差額 32 (千円)	1 臨時的経費 を除く総コスト (千円)	2 火災出動件 数1回当たり 総コスト (千円)	3 救急出動件 数1回当たり 総コスト (千円)	4 床面積当たり 総コスト (千円)	5 総コストに占 める使用料 等収入の割 合 (%)	6 臨時的経費 を除く維持管 理費 (千円)	7 床面積当たり 維持管理費 (千円)
26 人件費計 (概算) (千円)	27 その他事業 運営費 (千円)	28 事業運営費 計 (千円)																
行政施設	行政系施設	消防施設	消防分団車庫	三室第1分団車庫	612	—	612	874	1,539	—	1,539	1,539	—	—	16.37	—	53	0.56
				三室第2分団車庫	581	—	581	—	919	—	919	919	—	—	31.69	—	338	11.66
				尾間本第1分団車庫	673	—	673	761	1,794	—	1,794	1,794	—	—	19.09	—	360	3.83
				尾間本第2分団車庫	705	—	705	896	1,702	—	1,702	1,702	—	—	18.11	—	101	1.07
				美園第1分団車庫	643	4	647	931	1,731	—	1,731	1,731	—	—	18.42	—	153	1.63
				美園第2分団車庫	612	1	613	1,071	1,960	—	1,960	1,960	—	—	20.85	—	276	2.94
				美園第3分団車庫	650	18	668	1,704	2,961	—	2,961	2,961	—	—	29.31	—	589	5.83
				岩槻第1分団車庫	643	—	643	—	715	—	715	715	—	—	13.75	—	72	1.38
				岩槻第2分団車庫	823	—	823	1,582	2,474	—	2,474	2,474	—	—	22.91	—	69	0.64
				岩槻第3分団車庫	612	—	612	—	652	—	652	652	—	—	12.54	—	40	0.77
				川通分団車庫	707	5	712	—	1,231	—	1,231	1,231	—	—	23.67	—	519	9.98
				和土分団車庫	550	—	550	—	586	—	586	586	—	—	11.27	—	36	0.69
				柏崎分団車庫	550	1,458	2,008	—	63,626	—	63,626	2,541	—	—	25.93	—	533	5.44
				新和第1分団車庫	643	4	647	—	1,122	—	1,122	1,122	—	—	21.58	—	475	9.13
				新和第2分団車庫	643	—	643	—	692	—	689	692	—	—	13.31	0.4%	49	0.94
				慈恩寺第1分団車庫	767	—	767	—	815	—	812	815	—	—	15.67	0.4%	48	0.92
				慈恩寺第2分団車庫	717	—	717	—	750	—	748	750	—	—	14.42	0.3%	33	0.63

消防施設

施設類型				施設名	⑥コスト状況				⑦コスト指標									
					維持管理費			減価償却費	総コスト	指定管理料	収支差額	1	2	3	4	5	6	7
					26	27	28											
大分類	中分類	小分類	細分類	人件費計(概算)	その他事業運営費	事業運営費計	減価償却費	総コスト(支出計)	指定管理料(参考)	収支差額(支出計-収入計)	臨時的経費を除く総コスト	火災出動件数1回当たり総コスト	救急出動件数1回当たり総コスト	床面積当たり総コスト	総コストに占める使用料等収入の割合	臨時的経費を除く維持管理費	床面積当たり維持管理費	
				(千円)	(千円)	(千円)	(千円)	(千円)	(千円)	(千円)	(千円)	(千円)	(千円)	(千円)	(千円)	(千円)	(%)	(千円)
行政施設	行政系施設	消防施設	消防分団車庫	河合分団車庫	612	—	612	—	646	—	646	646	—	—	14.36	—	34	0.76
			馬宮西分団	375	5	380	948	1,581	—	1,581	1,581	—	—	31.63	—	253	5.06	
			消防施設系その他施設	消防局本太資機材倉庫	—	—	—	504	504	—	504	504	—	—	7.09	—	—	—

■施設類型計

				⑥コスト状況				⑦コスト指標									
				維持管理費			減価償却費	総コスト	指定管理料	収支差額	1	2	3	4	5	6	7
				26	27	28											
大分類	中分類	小分類	細分類	人件費計(概算)	その他事業運営費	事業運営費計	減価償却費	総コスト(支出計)	指定管理料(参考)	収支差額(支出計-収入計)	臨時的経費を除く総コスト	火災出動件数1回当たり総コスト	救急出動件数1回当たり総コスト	床面積当たり総コスト	総コストに占める使用料等収入の割合	臨時的経費を除く維持管理費	床面積当たり維持管理費
				[平均] (千円)	[平均] (千円)	[平均] (千円)	[平均] (千円)	[平均] (千円)	[平均] (千円)	[平均] (千円)	[平均] (千円)	[平均] (千円)	[平均] (千円)	[平均] (千円)	[平均] (千円)	[平均] (千円)	[平均] (千円)
消防施設	行政系施設	消防施設	消防庁舎・大宮・浦和消防署	1,363,129	2,865	1,365,994	55,539	1,694,370	—	1,692,605	1,477,358	3,065.87	471.20	197.42	0.1%	55,826	8.80
			消防署	578,679	770	579,449	16,681	608,018	—	606,658	608,018	1,308.22	246.07	393.81	0.2%	11,888	8.00
			出張所	233,693	495	234,188	4,979	247,903	—	246,593	246,734	701.96	103.50	339.53	0.5%	7,566	9.73
			消防分団車庫	189	24	213	372	1,686	—	1,686	732	—	—	10.50	#DIV/0!	147	2.39
			消防施設系その他施設	—	—	—	504	504	—	504	504	—	—	7.09	—	—	—
			消防施設	120,813	232	121,045	3,817	134,220	—	133,842	128,524	301.41	49.59	103.53	#DIV/0!	3,663	4.23

環境施設

施設類型				施設名	①施設状況										②建物状況									
															建物状況			耐震性		機能改善		機能改善(バリアフリー)		
					1	2	3	4	5	6	7	8	9	10	1	2	3	4	5	6	7	8	9	
大分類	中分類	小分類	細分類	所在地	開設年	延床面積 (㎡)	敷地面積 (㎡)	所有面積 (㎡)	複合施設区分	建物保有状況	土地保有状況	駐車可能台数 (台)	駐車可能台数(車椅子利用者用) (台)	建築年 (年)	築年数	構造	耐震診断	耐震補強	機能改善(アスベスト対策)	車いす用エレベータ	身障者用トイレ	車いす用スロープ		
行政施設	行政系施設	環境施設	環境センター	岩槻環境センター	岩槻区大字笹久保1339番	S62	12,092	28,065	28,005	単独	所有	所有	—	—	S61	32	SRC	—	—	●	×	●	●	
				クリーンセンター大崎	緑区大字大崎317番	S45	31,768	79,242	79,242	複合	所有	所有	10	1	S45	47	RC	—	—	●	●	●	●	
				西部環境センター	西区大字宝来52番1	H5	21,283	55,109	55,109	単独	所有	所有	65	—	H1	28	SRC	—	—	●	●	●	●	
				東部環境センター	見沼区大字藤子626番地1	S59	16,161	50,357	41,256	単独	所有	所有	75	2	S56	37	S	—	—	●	×	●	●	
				桜環境センター	桜区新開4丁目3259番1	H27	36,610	51,916	51,916	単独	所有	所有	200	5	H26	3	S	—	—	●	●	●	●	
			衛生センター	大宮南部浄化センター	見沼区大字上山口新田508番1	H13	5,928	15,014	15,014	単独	所有	所有	11	2	H12	17	RC	—	—	—	●	●	●	
				クリーンセンター西堀	桜区新開4丁目1番1号	H12	4,599	9,913	11,715	単独	所有	所有	3	1	H11	18	RC	—	—	—	●	●	●	
			し尿処理場	南下新井汚水処理場	岩槻区大字黒谷643番地	S48	25	847	847	単独	所有	所有	—	—	H29	1	RC	実施済	●	—	—	—	—	
			リサイクルセンター	鈴谷清掃工場	中央区鈴谷1丁目510番	S14	322	5,222	5,222	単独	所有	所有	—	—	S14	78	RC	—	—	●	—	—	—	
			処分場	環境広場	見沼区大字大谷483番1	H8	810	47,439	47,439	単独	所有	所有	9	—	H7	22	RC	—	—	×	—	—	—	
				うらわフェニックス	緑区大字間宮741番1	S63	248	49,151	49,151	単独	所有	所有	4	—	S62	30	S	—	—	●	—	—	—	
				高木第二最終処分場	西区西大宮4丁目25番2	S60	426	49,337	49,337	単独	所有	所有	—	—	S59	33	RC	—	—	●	—	—	—	
				間宮埋立完了地	緑区大字間宮字氷川下38番	S54	10	24,247	24,247	単独	所有	所有	—	—	H16	13	S	—	—	●	—	—	—	
			清掃事務所	大崎清掃事務所	緑区大字大崎317番	S59	1,741	78,627	78,627	複合	所有	所有	—	—	S54	38	S	—	—	●	—	—	—	
				東清掃事務所	見沼区大字新堤272番1	S53	1,181	6,599	6,599	単独	所有	所有	5	—	S52	40	RC	—	—	●	—	—	—	
				西清掃事務所	西区大字宝来52番1	S45	1,766	—	—	併設	所有	所有	5	—	S45	47	RC	—	—	●	—	—	—	

※ 機能改善:「●」…対応済、「▲」…対応中、「—」…対応不要、「×」…未対応を表している。

■施設類型計

施設類型		①施設状況										②建物状況									
												建物状況			耐震性		機能改善		機能改善(バリアフリー)		
		1	2	3	4	5	6	7	8	9	10	1	2	3	4	5	6	7	8	9	
		施設数	開設年	延床面積 [平均] (㎡)	敷地面積	所有面積	複合施設区分	建物保有状況	土地保有状況	駐車可能台数 [平均] (台)	駐車可能台数(車椅子利用者用) [平均] (台)	建築年	築年数	構造	耐震診断 [実施率] (%)	耐震補強 [実施率] (%)	機能改善(アスベスト対策) [実施率] (%)	車いす用エレベータ [実施率] (%)	身障者用トイレ [実施率] (%)	車いす用スロープ [実施率] (%)	
環境センター		5	—	23,583	—	—	—	—	—	70	2	—	—	—	100.0%	100.0%	100.0%	60.0%	100.0%	100.0%	
衛生センター		2	—	5,264	—	—	—	—	—	7	2	—	—	—	100.0%	100.0%	100.0%	100.0%	100.0%	100.0%	
し尿処理場		1	—	25	—	—	—	—	—	—	—	—	—	—	100.0%	100.0%	100.0%	100.0%	100.0%	100.0%	
リサイクルセンター		1	—	322	—	—	—	—	—	—	—	—	—	—	100.0%	100.0%	100.0%	100.0%	100.0%	100.0%	
処分場		4	—	374	—	—	—	—	—	3	—	—	—	—	100.0%	100.0%	75.0%	100.0%	100.0%	100.0%	
清掃事務所		3	—	1,563	—	—	—	—	—	3	—	—	—	—	100.0%	100.0%	100.0%	100.0%	100.0%	100.0%	
環境施設		16	—	8,436	—	—	—	—	—	24	1	—	—	—	100.0%	100.0%	93.8%	87.5%	100.0%	100.0%	

環境施設

施設類型				施設名	⑤防災状況													⑥コスト状況											
					地域防災計画での位置付け						避難場所としての機能							収入				維持管理費							
					1	2	3	4	5	6	7	8	9	10	11	12	13	14	15	16	17	1	2	3	4	5	光熱水費		
					災害対策本部	避難場所	応急給水場所	医療救護所	拠点備蓄倉庫	仮設住宅建設候補地	避難場所運営委員会	備蓄の有無	通信設備	簡易トイレ	マンホールトイレ	調理設備	代替電源設備	冷暖房設備	入浴施設	取容可能スペース	耐風水害性	使用料	手数料	その他収入	収入計	燃料費【経常】	電気代【経常】	ガス代【経常】	上下水道代【経常】
行政施設	行政系施設	環境施設	環境センター	岩槻環境センター	-	-	-	-	-	-	-	-	-	-	-	-	B	-	-	96	96	-	1,185	-	-				
				クリーンセンター大崎	-	-	-	-	-	-	-	-	-	-	○	○	○	-	C	77	590,834	324,112	915,023	5,765	15,760	-	23,337		
				西部環境センター	-	-	-	-	-	-	-	-	-	-	-	○	○	○	-	C	-	438,349	144,005	582,354	5,126	33,572	-	10,232	
				東部環境センター	-	-	-	-	-	-	-	-	-	-	○	○	○	-	A	-	423,749	184,122	607,871	1,124	15,550	4,783	18,419		
				桜環境センター	-	-	-	-	-	○	-	-	-	-	○	○	○	-	D	40,191	564,295	17,103	621,589	-	-	-	-		
			衛生センター	大宮南部浄化センター	-	-	-	-	-	-	-	-	-	-	-	-	-	-	C	16	205	973	1,194	62	41,858	-	746		
				クリーンセンター西堀	-	-	-	-	-	-	-	-	-	-	-	-	-	-	C	-	-	36	36	251	23,107	-	821		
			し尿処理場	南下新井汚水処理場	-	-	-	-	-	-	-	-	-	-	-	▲	-	-	A	11,080	-	-	11,080	-	1,386	-	14		
			リサイクルセンター	鈴谷清掃工場	-	-	-	-	-	-	-	-	-	-	-	▲	-	-	A	-	-	3	3	-	-	-	-		
			処分場	環境広場	-	-	-	-	-	-	-	-	-	-	-	▲	-	-	B	-	-	389	389	20	2,472	-	44		
				うらわフェニックス	-	-	-	-	-	-	-	-	-	-	-	▲	-	-	A	28	-	202	230	-	2,382	-	33		
				高木第二最終処分場	-	-	-	-	-	-	-	-	-	-	-	-	-	-	C	8	-	-	8	-	3,289	-	26		
				間宮埋立完了地	-	-	-	-	-	-	-	-	-	-	-	-	-	-	A	-	-	-	-	-	3,416	-	23		
			清掃事務所	大崎清掃事務所	-	-	-	-	-	-	-	-	-	-	○	○	○	-	C	-	-	-	-	451	-	-	-		
				東清掃事務所	-	-	-	-	-	-	-	-	-	-	-	○	○	-	C	-	-	2,514	2,514	825	1,689	-	4,742		
				西清掃事務所	-	-	-	-	-	○	-	-	-	-	-	○	○	-	C	-	-	62	62	99	4,925	-	2,080		

※「○…指定または保有」、「▲(冷暖房)…施設の一部に保有」、「▲(入浴施設)…シャワー(温水)のみ保有」を表している。

■施設類型計

施設類型計				施設名	⑤防災状況													⑥コスト状況											
					地域防災計画での位置付け						避難場所としての機能							収入				維持管理費							
					1	2	3	4	5	6	7	8	9	10	11	12	13	14	15	16	17	1	2	3	4	5	光熱水費		
					災害対策本部	避難場所	応急給水場所	医療救護所	拠点備蓄倉庫	仮設住宅建設候補地	避難場所運営委員会	備蓄の有無	通信設備	簡易トイレ	マンホールトイレ	調理設備	代替電源設備	冷暖房設備	入浴施設	取容可能スペース	耐風水害性	使用料	手数料	その他収入	収入計	燃料費【経常】	電気代【経常】	ガス代【経常】	上下水道代【経常】
環境施設	環境センター	-	-	-	-	-	-	-	-	-	-	-	80.0%	80.0%	80.0%	-	-	8,054	403,445	133,888	545,387	2,403	13,213	957	10,398				
	衛生センター	-	-	-	-	-	-	-	-	-	-	-	-	-	-	-	-	8	103	505	615	157	32,483	-	784				
	し尿処理場	-	-	-	-	-	-	-	-	-	-	-	100.0%	-	-	-	-	11,080	-	-	11,080	-	1,386	-	14				
	リサイクルセンター	-	-	-	-	-	-	-	-	-	-	-	100.0%	-	-	-	-	-	-	3	3	-	-	-	-				
	処分場	-	-	-	-	-	-	-	-	-	-	-	50.0%	-	-	-	-	9	-	148	157	5	2,890	-	32				
	清掃事務所	-	-	-	-	-	-	33.3%	-	-	-	-	33.3%	100.0%	100.0%	-	-	-	-	859	859	458	2,205	-	2,274				
	環境施設	-	-	-	-	-	-	12.5%	-	-	-	-	31.3%	68.8%	43.8%	-	-	3,212	126,090	42,101	171,403	858	9,412	299	3,782				

環境施設

施設類型				施設名	⑥コスト状況																	
					建物管理委託料								維持管理費									
					9	10	11	12	13	14	15	16	17	18	19	20	21	22	23	24	25	
大分類	中分類	小分類	細分類	修繕料【経常】 (千円)	修繕料【臨時】 (千円)	役員費 (建物保険料) 【経常】 (千円)	施設等保守 管理委託 【経常】 (千円)	建設設計等 委託 【臨時】 (千円)	その他委託 料 (維持管理) 【経常】 (千円)	その他委託 料 (維持管理) 【臨時】 (千円)	使用料及び 賃借料 【経常】 (千円)	使用料及び 賃借料 【臨時】 (千円)	工事請負費 【臨時】 (千円)	公有財産・ 備品購入費 【経常】 (千円)	公有財産・ 備品購入費 【臨時】 (千円)	負担金等 (維持管理) 【経常】 (千円)	負担金等 (維持管理) 【臨時】 (千円)	その他 (維持管理) 【経常】 (千円)	その他 (維持管理) 【臨時】 (千円)	維持管理費計 (千円)		
																					行政施設	行政系施設
				クリーンセンター大崎	640,393	—	3,330	320,360	—	—	—	11,921	—	—	—	7,236	275	—	191,499	—	1,219,876	
				西部環境センター	965,655	7,420	3,192	280,702	—	5,570	—	15,424	—	—	—	2,478	488	—	354,027	—	1,683,866	
				東部環境センター	762,153	—	3,492	328,829	—	7,905	—	13,567	—	—	294	—	695	—	145,764	—	1,302,575	
				桜環境センター	—	1,264	—	1,646,031	—	—	—	—	—	—	—	151	—	—	8,323	—	1,655,769	
			衛生センター	大宮南部浄化センター	45,120	—	—	29,806	—	5,452	—	65,491	—	—	—	84	—	—	—	—	188,619	
				クリーンセンター西堀	36,075	—	—	18,354	—	3,487	—	—	—	—	235	140	—	—	182	—	82,652	
			し尿処理場	南下新井汚水処理場	—	—	1	8,954	—	3,151	—	—	—	170,478	—	—	—	—	—	—	183,984	
			リサイクルセンター	鈴谷清掃工場	—	—	—	—	—	—	—	—	—	—	—	—	—	—	—	—	—	
			処分場	環境広場	17,583	2,655	—	52,746	—	875	3,002	—	—	—	—	—	—	—	11,584	—	90,981	
				うらわフェニックス	16,524	—	—	48,531	—	972	—	—	—	—	—	—	—	—	—	3,101	—	71,544
				高木第二最終処分場	799	—	—	16,037	—	—	—	—	—	—	—	—	—	—	—	4,611	—	24,762
				間宮埋立完了地	1,539	—	—	2,969	—	—	—	—	—	—	—	—	—	—	—	2,140	—	10,086
			清掃事務所	大崎清掃事務所	418	—	—	2,961	—	—	—	—	—	—	50	116	—	—	—	—	—	3,996
				東清掃事務所	4,090	—	18	4,221	—	—	—	—	—	—	—	—	—	—	—	—	—	15,585
				西清掃事務所	2,123	—	31	7,323	—	—	—	—	—	—	—	—	—	—	—	305	—	16,886

■施設類型計

施設類型				施設名	⑥コスト状況																
					建物管理委託料								維持管理費								
					9	10	11	12	13	14	15	16	17	18	19	20	21	22	23	24	25
大分類	中分類	小分類	細分類	修繕料【経常】 (千円)	修繕料【臨時】 (千円)	役員費 (建物保険料) 【経常】 (千円)	施設等保守 管理委託 【経常】 (千円)	建設設計等 委託 【臨時】 (千円)	その他委託 料 (維持管理) 【経常】 (千円)	その他委託 料 (維持管理) 【臨時】 (千円)	使用料及び 賃借料 【経常】 (千円)	使用料及び 賃借料 【臨時】 (千円)	工事請負費 【臨時】 (千円)	公有財産・ 備品購入費 【経常】 (千円)	公有財産・ 備品購入費 【臨時】 (千円)	負担金等 (維持管理) 【経常】 (千円)	負担金等 (維持管理) 【臨時】 (千円)	その他 (維持管理) 【経常】 (千円)	その他 (維持管理) 【臨時】 (千円)	維持管理費計 (千円)	
				(千円)	(千円)	(千円)	(千円)	(千円)	(千円)	(千円)	(千円)	(千円)	(千円)	(千円)	(千円)	(千円)	(千円)	(千円)	(千円)	(千円)	(千円)
			環境センター	473,640	1,737	2,003	516,301	—	2,695	—	8,182	—	—	59	1,943	322	—	139,923	—	1,173,775	
			衛生センター	40,598	—	—	24,080	—	4,470	—	32,746	—	—	—	118	112	—	—	91	—	135,636
			し尿処理場	—	—	1	8,954	—	3,151	—	—	—	170,478	—	—	—	—	—	—	—	183,984
			リサイクルセンター	—	—	—	—	—	—	—	—	—	—	—	—	—	—	—	—	—	—
			処分場	9,111	664	—	30,071	—	462	751	—	—	—	—	—	—	—	—	5,359	—	49,343
			清掃事務所	2,210	—	16	4,835	—	—	—	—	—	—	17	39	—	—	—	102	—	12,156
			環境施設	155,780	709	629	173,338	—	1,713	188	6,650	—	10,655	21	629	115	—	45,096	—	409,873	

環境施設

施設類型				施設名	⑥コスト状況								⑦コスト指標						
					維持管理費			減価償却費	総コスト	指定管理料	収支差額								
					26	27	28					29	30	31	32	1	2	3	4
大分類	中分類	小分類	細分類	人件費計(概算)	その他事業運営費	事業運営費計	減価償却費	総コスト(支出計)	指定管理料(参考)	収支差額(支出計-収入計)	臨時的経費を除く総コスト	年間処理量当たり総コスト	利用1件当たり総コスト	床面積当たり総コスト	総コストに占める使用料等収入の割合	臨時的経費を除く維持管理費	床面積当たり維持管理費		
				(千円)	(千円)	(千円)	(千円)	(千円)	(千円)	(千円)	(千円)	(千円)	(千円)	(千円)	(%)	(千円)	(千円)		
行政施設	行政系施設	環境施設	環境センター	岩槻環境センター	—	—	—	175,271	182,040	—	181,944	182,040	—	—	15.05	0.1%	6,769	0.56	
				クリーンセンター大崎	220,244	262,697	482,941	792,612	2,495,429	—	1,580,406	2,488,193	20.98	—	78.32	36.8%	1,212,640	38.17	
				西部環境センター	383,223	243,793	627,016	170,687	2,481,589	—	1,899,235	2,471,691	30.89	—	116.13	23.6%	1,673,988	78.65	
				東部環境センター	427,503	254,275	681,778	47,357	2,031,710	—	1,423,839	2,031,710	27.58	—	125.72	29.9%	1,302,575	80.60	
				桜環境センター	—	2,117	2,117	738,915	2,396,801	246,053	1,775,212	2,395,537	22.26	—	65.43	25.9%	1,654,505	45.19	
			衛生センター	大宮南部浄化センター	137,235	24,083	161,318	79,193	429,130	—	427,936	429,130	11.98	—	72.39	0.3%	188,619	31.82	
				クリーンセンター西堀	117,228	23,812	141,040	114,700	338,392	—	338,356	338,157	14.15	—	73.53	0.0%	82,417	17.92	
			し尿処理場	南下新井汚水処理場	—	—	—	—	183,984	—	172,904	13,506	0.10	—	540.24	82.0%	13,506	540.24	
			リサイクルセンター	鈴谷清掃工場	—	—	—	661	661	—	658	661	—	—	2.05	0.5%	—	—	
			処分場	環境広場	2,634	14	2,648	13,587	107,216	—	106,827	101,558	3.84	—	125.38	0.4%	85,323	105.34	
				うらわフェニックス	—	—	—	4,272	75,815	—	75,586	75,815	3.20	—	305.71	0.3%	71,544	288.48	
				高木第二最終処分場	—	—	—	1,301	26,063	—	26,055	26,063	1.18	—	61.18	0.0%	24,762	58.13	
				間宮埋立完了地	—	—	—	214	10,301	—	10,301	10,301	3.44	—	1,030.05	—	10,086	1,008.61	
			清掃事務所	大崎清掃事務所	426,444	25,777	452,221	4,789	461,007	—	461,007	460,891	—	—	264.73	—	3,880	2.23	
				東清掃事務所	455,095	57,807	512,902	6,408	534,894	—	532,380	534,894	—	—	452.92	0.5%	15,585	13.20	
				西清掃事務所	471,940	59,879	531,819	948	549,653	—	549,591	549,653	—	—	311.24	0.0%	16,886	9.56	

■施設類型計

施設類型				施設名	⑥コスト状況								⑦コスト指標						
					維持管理費			減価償却費	総コスト	指定管理料	収支差額								
					26	27	28					29	30	31	32	1	2	3	4
				人件費計(概算)	その他事業運営費	事業運営費計	減価償却費	総コスト(支出計)	指定管理料(参考)	収支差額(支出計-収入計)	臨時的経費を除く総コスト	年間処理量当たり総コスト	利用1件当たり総コスト	床面積当たり総コスト	総コストに占める使用料等収入の割合	臨時的経費を除く維持管理費	床面積当たり維持管理費		
				[平均]	[平均]	[平均]	[平均]	[平均]	[平均]	[平均]	[平均]	[平均]	[平均]	[平均]	[平均]	[平均]	[平均]		
				(千円)	(千円)	(千円)	(千円)	(千円)	(千円)	(千円)	(千円)	(千円)	(千円)	(千円)	(%)	(千円)	(千円)		
環境施設	環境センター	206,194	152,576	358,770	384,968	1,917,514	49,211	1,372,127	1,913,834	20.34	—	80.13	23.3%	1,170,095	48.64				
	衛生センター	127,232	23,948	151,179	96,947	383,761	—	383,146	383,644	13.06	—	72.96	0.1%	135,518	24.87				
	し尿処理場	—	—	—	—	183,984	—	172,904	13,506	0.10	—	540.24	82.0%	13,506	540.24				
	リサイクルセンター	—	—	—	661	661	—	658	661	—	—	2.05	0.5%	—	—				
	処分場	659	3	662	4,844	54,849	—	54,692	53,434	2.92	—	380.58	0.2%	47,929	365.14				
	清掃事務所	451,160	47,821	498,981	4,048	515,185	—	514,326	515,146	—	—	342.96	0.2%	12,117	8.33				
	環境施設	165,097	59,641	224,737	134,432	769,043	15,378	597,640	756,862	8.73	—	227.50	12.5%	397,693	144.92				

公衆便所

施設類型				施設名	①施設状況										②建物状況										
					①施設状況										建物状況			耐震性		機能改善		機能改善(バリアフリー)			
大分類	中分類	小分類	細分類		1 所在地	2 開設年	3 延床面積 (㎡)	4 敷地面積 (㎡)	5 所有面積 (㎡)	6 複合施設 区分	7 建物保有 状況	8 土地保有 状況	9 駐車可能 台数	10 駐車可能 台数 (車椅子利 用者用)	1 建築年	2 築年数 (年)	3 構造	4 耐震診断	5 耐震補強	6 アスベスト 対策	7 車いす 用エレベータ	8 身障者 用トイレ	9 車いす 用スロープ		
行政施設	行政系施設	公衆便所	公衆便所	指扇駅南口公衆トイレ	西区大字宝来1649番2	H26	51	51	51	単独	所有	所有	—	—	H26	3	その他	—	—	—	—	●	—		
				指扇駅北口公衆トイレ	西区大字宝来1649番2	H26	61	61	61	単独	所有	所有	—	—	—	—	H26	3	その他	—	—	—	—	●	—
				国昌寺	緑区大字大崎2378番	S61	17	—	—	単独	所有	借上	—	—	—	—	S61	31	CB	—	—	●	—	×	×
				西福寺	見沼区大字大谷935番	S59	10	—	—	単独	所有	借上	—	—	—	—	S59	33	W	—	—	●	—	●	●
				宮原駅東口公衆トイレ	北区宮原町3丁目822番	H5	19	19	19	単独	所有	所有	—	—	—	—	H5	24	その他	—	—	—	—	×	—
				大門町公衆トイレ	大宮区大門町3丁目4番2	H1	33	33	33	単独	所有	所有	—	—	—	—	H1	28	RC	—	—	—	—	●	—
				大宮駅南口公衆トイレ	大宮区大門町1丁目77番	H1	14	14	14	単独	所有	借上	—	—	—	—	S63	29	RC	—	—	—	—	×	×
				東大宮駅東口公衆トイレ	見沼区東大宮5丁目61番	H16	35	35	35	単独	所有	所有	—	—	—	—	H16	13	RC	—	—	—	—	●	—
				与野駅東口公衆トイレ	浦和区上木崎1丁目4895番7	S59	36	36	36	単独	所有	借上	—	—	—	—	S59	33	RC	—	—	—	—	×	—
				北浦和駅西口公衆トイレ	浦和区北浦和4丁目2番4	H8	22	22	22	単独	所有	所有	—	—	—	—	H8	21	その他	—	—	—	—	●	—
				中央公園公衆トイレ	浦和区仲町2丁目13番7	H3	31	31	31	単独	所有	借上	—	—	—	—	H3	26	RC	—	—	—	—	●	●
				武蔵浦和駅東口公衆トイレ	南区別所7丁目1535番	H12	52	52	52	単独	所有	所有	—	—	—	—	H12	17	RC	—	—	—	—	●	—
				東浦和駅前公衆トイレ	緑区大字大間木1420番1	S63	36	36	36	単独	所有	所有	—	—	—	—	S63	29	その他	—	—	—	—	●	●
				南浦和駅西口公衆トイレ及び2階乗降車庫	南区南本町2丁目26番1	S56	128	128	128	単独	所有	借上	—	—	—	—	S56	36	S	—	—	—	—	×	—
				与野駅西口公衆トイレ	浦和区上木崎1丁目地内番	H18	41	41	41	単独	所有	所有	—	—	—	—	H18	11	RC	—	—	—	—	●	—
				浦和駅東口公衆トイレ	浦和区東高砂町地内番	H19	29	29	29	単独	所有	所有	—	—	—	—	H19	10	RC	—	—	—	—	●	—
				西大宮駅北口公衆トイレ	西区大字指扇3582番4	H20	44	44	44	単独	所有	所有	—	—	—	—	H20	9	S	—	—	—	—	●	●
				西大宮駅南口公衆トイレ	西区大字指扇3582番4	H21	44	44	44	単独	所有	所有	—	—	—	—	H20	9	S	—	—	—	—	●	—
				日進駅北口公衆トイレ	北区日進町2丁目1125番21	H22	49	49	49	単独	所有	所有	—	—	—	—	H22	7	S	—	—	—	—	●	—
				日進駅南口公衆トイレ	北区日進町2丁目1125番21	H21	71	71	71	単独	所有	所有	—	—	—	—	H20	9	S	—	—	—	—	●	—
氷川女体神社	緑区宮本2丁目17番2	H6	20	—	—	単独	所有	借上	—	—	—	—	H6	23	S	—	—	●	—	×	×				
宮原駅西口駅前公衆トイレ	北区宮原町3丁目地内番	H8	37	37	37	単独	所有	所有	—	—	—	—	H7	22	その他	—	—	—	—	●	—				

公衆便所

施設類型				施設名	①施設状況										②建物状況											
					①施設状況										建物状況			耐震性		機能改善		機能改善(バリアフリー)				
					1	2	3	4	5	6	7	8	9	10	1	2	3	4	5	6	7	8	9			
大分類	中分類	小分類	細分類	所在地	開設年	延床面積 (㎡)	敷地面積 (㎡)	所有面積 (㎡)	複合施設区分	建物保有状況	土地保有状況	駐車可能台数 (台)	駐車可能台数 (車椅子利用者用) (台)	建築年	築年数 (年)	構造	耐震診断	耐震補強	アスベスト対策	車いす用エレベータ	身障者用トイレ	車いす用スロープ				
行政施設	行政系施設	公衆便所	公衆便所	北浦和駅東口公衆トイレ	浦和区北浦和3丁目3番1ルックスクエア-内	H10	31	31	31	複合	所有	所有	—	—	H10	19	S	—	—	—	—	●	—			
				武蔵浦和駅西口公衆トイレ	南区沼影1丁目10番1ラムザタワー1階	H10	42	42	6	単独	区分所有	一部所有	—	—	H9	20	RC	—	—	—	—	—	●	—		
				さいたま新都心駅東口公衆トイレ	大宮区吉敷町4丁目243番1	H15	64	64	64	単独	所有	所有	—	—	H15	14	RC	—	—	—	—	—	●	—		
				東岩槻駅北口公衆トイレ及び備品倉庫	岩槻区東岩槻1丁目12番1	H18	51	51	—	単独	所有	借上	—	—	H18	11	S	—	—	—	—	—	—	●	—	
				東岩槻駅南口公衆トイレ	岩槻区東岩槻4丁目2番5	H18	43	—	43	単独	所有	所有	—	—	H18	11	S	—	—	—	—	—	—	●	—	
				岩槻駅西口公衆トイレ	岩槻区本町1丁目1番1号	H29	78	—	—	複合	所有	借上	—	—	H28	1	S	—	—	—	—	—	—	●	—	
				岩槻駅東口公衆トイレ	岩槻区本町1丁目1番1号	H29	75	—	—	複合	所有	借上	—	—	H28	1	S	—	—	—	—	—	—	●	—	
				大宮駅東口駅前おもてなし公共施設	大宮区大門町1丁目74番	H29	40	37	37	複合	所有	借上	—	—	H29	0	S	—	—	—	—	—	—	—	●	—
				土呂駅東口公衆トイレ	北区土呂町2丁目11番1号の一部	H29	75	26	26	単独	所有	所有	—	—	H29	0	RC	—	—	—	—	—	—	—	●	—

※ 機能改善:「●」…対応済、「▲」…対応中、「—」…対応不要、「×」…未対応を表している。

■施設類型計

施設類型	①施設状況										②建物状況									
	①施設状況										建物状況			耐震性		機能改善		機能改善(バリアフリー)		
	1	2	3	4	5	6	7	8	9	10	1	2	3	4	5	6	7	8	9	
	施設数	開設年	延床面積 [平均] (㎡)	敷地面積	所有面積	複合施設区分	建物保有状況	土地保有状況	駐車可能台数 (台)	駐車可能台数 (車椅子利用者用) (台)	建築年	築年数	構造	耐震診断 [実施率] (%)	耐震補強 [実施率] (%)	機能改善 (アスベスト対策) [実施率] (%)	車いす用エレベータ [実施率] (%)	身障者用トイレ [実施率] (%)	車いす用スロープ [実施率] (%)	
公衆便所	31	—	44	—	—	—	—	—	—	—	—	—	—	—	100.0%	100.0%	100.0%	100.0%	80.6%	90.3%

公衆便所

施設類型				②建物状況				④運営状況																						
								施設名				運営人員								運営日時										
												機能改善(バリアフリー)				1	2-8							定休日						
												10	11	12	13		2	3	4	5	6	7	8	9	10	11	12	13	14	15
自動ドア	手すり	点字ブロック	自然エネルギー・太陽光発電	運営方法	常勤職員	再任用職員	非常勤職員	非常勤職員(所管課予算外)	臨時職員	臨時職員(所管課予算外)	委託職員	年間運営日数	月曜日	火曜日	水曜日	木曜日	金曜日	土曜日	日曜日	開始時間	終了時間									
大分類	中分類	小分類	細分類			(人)	(人)	(人)	(人)	(人)	(人)	(人)	(日)																	
行政施設	行政系施設	公衆便所	公衆便所	指扇駅南口公衆トイレ	-	●	●	×	直営	0.02	-	-	-	-	-	-	-	365								-	-			
				指扇駅北口公衆トイレ	-	●	●	×	直営	0.02	-	-	-	-	-	-	-	-	-	365									-	-
				国昌寺	-	×	×	×	直営	-	-	-	-	-	-	-	-	-	-	365									-	-
				西福寺	-	●	●	×	直営	-	-	-	-	-	-	-	-	-	-	365									-	-
				宮原駅東口公衆トイレ	-	×	●	×	直営	0.01	0.01	-	-	-	-	-	-	-	-	365									-	-
				大門町公衆トイレ	-	×	●	×	直営	0.03	-	-	-	-	-	-	-	-	-	365									-	-
				大宮駅南口公衆トイレ	-	×	×	×	直営	0.03	-	-	-	-	-	-	-	-	-	365									-	-
				東大宮駅東口公衆トイレ	●	●	●	×	直営	0.07	-	-	-	-	-	-	-	-	-	365									-	-
				与野駅東口公衆トイレ	-	×	×	×	直営	0.02	-	-	-	-	-	-	-	-	-	365									-	-
				北浦和駅西口公衆トイレ	●	●	×	×	直営	0.02	-	-	-	-	-	-	-	-	-	365									-	-
				中央公園公衆トイレ	●	●	×	×	直営	0.02	-	-	-	-	-	-	-	-	-	365									-	-
				武蔵浦和駅東口公衆トイレ	●	●	●	×	直営	0.02	-	-	-	-	-	-	-	-	-	365									-	-
				東浦和駅前公衆トイレ	●	●	×	×	直営	0.03	-	-	-	-	-	-	-	-	-	365									-	-
				南浦和駅西口公衆トイレ及び2階備品倉庫	-	×	×	×	直営	0.02	-	-	-	-	-	-	-	-	-	365									-	-
				与野駅西口公衆トイレ	●	●	●	×	直営	0.02	-	-	-	-	-	-	-	-	-	365									-	-
				浦和駅東口公衆トイレ	●	●	●	×	直営	0.02	-	-	-	-	-	-	-	-	-	365									-	-
				西大宮駅北口公衆トイレ	●	●	●	×	直営	0.02	-	-	-	-	-	-	-	-	-	365									-	-
				西大宮駅南口公衆トイレ	●	●	●	×	直営	0.02	-	-	-	-	-	-	-	-	-	365									-	-
				日進駅北口公衆トイレ	●	●	●	×	直営	0.01	0.01	-	-	-	-	-	-	-	-	365									-	-
				日進駅南口公衆トイレ	●	●	●	×	直営	0.01	0.01	-	-	-	-	-	-	-	-	365									-	-
氷川女体神社	-	×	×	×	直営	-	-	-	-	-	-	-	-	-	-	365									-	-				
宮原駅西口駅前公衆トイレ	●	●	●	×	直営	0.01	0.01	-	-	-	-	-	-	-	-	365									-	-				

公衆便所

施設類型				施設名	②建物状況				④運営状況																				
					機能改善(バリアフリー)			環境負荷低減	1	運営人員								運営日時											
					10	11	12			13	2	3	4	5	6	7	8	9	定休日										
大分類	中分類	小分類	細分類	自動ドア	手すり	点字ブロック	自然エネルギー・太陽光発電	運営方法	常勤職員	再任用職員	非常勤職員	非常勤職員(所管課予算外)	臨時職員	臨時職員(所管課予算外)	委託職員	年間運営日数	10	11	12	13	14	15	16	17	18				
									(人)	(人)	(人)	(人)	(人)	(人)	(人)	(日)	月曜日	火曜日	水曜日	木曜日	金曜日	土曜日	日曜日	開始時間	終了時間				
行政施設	行政系施設	公衆便所	公衆便所	北浦和駅東口公衆トイレ	●	●	×	×	直営	0.02	—	—	—	—	—	—	365								—	—			
				武蔵浦和駅西口公衆トイレ	●	●	●	×	直営	0.02	—	—	—	—	—	—	—	365									—	—	
				さいたま新都心駅東口公衆トイレ	●	●	●	×	直営	0.02	—	—	—	—	—	—	—	—	365									—	—
				東岩槻駅北口公衆トイレ及び備品倉庫	●	●	●	×	直営	0.01	—	—	—	—	—	—	—	—	365									—	—
				東岩槻駅南口公衆トイレ	●	●	●	×	直営	0.01	—	—	—	—	—	—	—	—	365									—	—
				岩槻駅西口公衆トイレ	●	●	—	×	直営	0.01	—	—	—	—	—	—	—	—	365									—	—
				岩槻駅東口公衆トイレ	●	●	—	×	直営	0.01	—	—	—	—	—	—	—	—	365									—	—
				大宮駅東口駅前おもてなし公共施設	—	●	×	×	直営	0.03	—	—	—	—	—	—	—	—	365									—	—
				土呂駅東口公衆トイレ	—	●	×	×	直営	0.01	0.01	—	—	—	—	—	—	—	365									—	—

※ 定休日:「●…毎週」、「▲…隔週」、「■…その他」を表している。

■施設類型計

	②建物状況				④運営状況																		
	機能改善(バリアフリー)			環境負荷低減	1	運営人員								運営日時									
	10	11	12			13	2	3	4	5	6	7	8	9	定休日								
	自動ドア	手すり	点字ブロック	自然エネルギー・太陽光発電	運営方法	常勤職員	再任用職員	非常勤職員	非常勤職員(所管課予算外)	臨時職員	臨時職員(所管課予算外)	委託職員	年間運営日数	10	11	12	13	14	15	16	17	18	
					[直営率]	[平均]	[平均]	[平均]	[平均]	[平均]	[平均]	[平均]	[平均]	月曜日	火曜日	水曜日	木曜日	金曜日	土曜日	日曜日	開始時間	終了時間	
					(%)	(人)	(人)	(人)	(人)	(人)	(人)	(人)	(日)										
公衆便所	100.0%	77.4%	62.1%	0.0%	100.0%	0.02	0.00	—	—	—	—	—	365	—	—	—	—	—	—	—	—	—	

公衆便所

施設類型				施設名	⑤防災状況													⑥コスト状況											
					地域防災計画での位置付け						避難場所としての機能							収入				維持管理費							
					1	2	3	4	5	6	7	8	9	10	11	12	13	14	15	16	17	1	2	3	4	5	光熱水費		
					災害対策本部	避難場所	応急給水場所	医療救護所	拠点備蓄倉庫	仮設住宅建設候補地	避難場所運営委員会	備蓄の有無	通信設備	簡易トイレ	マンホールトイレ	調理設備	代替電源設備	冷暖房設備	入浴施設	収容可能スペース	耐風水性	使用料	手数料	その他収入	収入計	燃料費【経常】	電気代【経常】	ガス代【経常】	上下水道代【経常】
行政施設	行政系施設	公衆便所	公衆便所	指扇駅南口公衆トイレ	-	-	-	-	-	-	-	-	-	-	-	-	-	B	(千円)	(千円)	(千円)	(千円)	(千円)	(千円)	(千円)	(千円)	238	-	870
				指扇駅北口公衆トイレ	-	-	-	-	-	-	-	-	-	-	-	-	-	B									260	-	778
				国昌寺	-	-	-	-	-	-	-	-	-	-	-	-	-	C									21	-	-
				西福寺	-	-	-	-	-	-	-	-	-	-	-	-	-	C									-	-	23
				宮原駅東口公衆トイレ	-	-	-	-	-	-	-	-	-	-	-	-	-	B									21	-	143
				大門町公衆トイレ	-	-	-	-	-	-	-	-	-	-	-	-	-	B									32	-	281
				大宮駅南口公衆トイレ	-	-	-	-	-	-	-	-	-	-	-	-	-	B									11	-	486
				東大宮駅東口公衆トイレ	-	-	-	-	-	-	-	-	-	-	-	-	-	B									50	-	304
				与野駅東口公衆トイレ	-	-	-	-	-	-	-	-	-	-	-	-	-	B									56	-	408
				北浦和駅西口公衆トイレ	-	-	-	-	-	-	-	-	-	-	-	-	-	B									69	-	981
				中央公園公衆トイレ	-	-	-	-	-	-	-	-	-	-	-	-	-	B									84	-	295
				武蔵浦和駅東口公衆トイレ	-	-	-	-	-	-	-	-	-	-	-	-	-	B									77	-	619
				東浦和駅前公衆トイレ	-	-	-	-	-	-	-	-	-	-	-	-	-	B									56	-	251
				南浦和駅西口公衆トイレ及び2階備品倉庫	-	-	-	-	-	-	-	-	-	-	-	-	-	B			2	2					319	-	956
				与野駅西口公衆トイレ	-	-	-	-	-	-	-	-	-	-	-	-	-	B									56	-	183
				浦和駅東口公衆トイレ	-	-	-	-	-	-	-	-	-	-	-	-	-	B									95	-	743
				西大宮駅北口公衆トイレ	-	-	-	-	-	-	-	-	-	-	-	-	-	B									234	-	472
				西大宮駅南口公衆トイレ	-	-	-	-	-	-	-	-	-	-	-	-	-	B									-	-	-
				日進駅北口公衆トイレ	-	-	-	-	-	-	-	-	-	-	-	-	-	B									179	-	413
				日進駅南口公衆トイレ	-	-	-	-	-	-	-	-	-	-	-	-	-	B									265	-	819
				氷川女体神社	-	-	-	-	-	-	-	-	-	-	-	-	-	B									28	-	33
				宮原駅西口駅前公衆トイレ	-	-	-	-	-	-	-	-	-	-	-	-	-	B									156	-	362

公衆便所

施設類型				施設名	⑤防災状況													⑥コスト状況											
					地域防災計画での位置付け						避難場所としての機能							収入				維持管理費							
					1	2	3	4	5	6	7	8	9	10	11	12	13	14	15	16	17	1	2	3	4	5	光熱水費		
					災害対策本部	避難場所	応急給水場所	医療救護所	拠点備蓄倉庫	仮設住宅建設候補地	避難場所運営委員会	備蓄の有無	通信設備	簡易トイレ	マンホールトイレ	調理設備	代替電源設備	冷暖房設備	入浴施設	収容可能スペース	耐風水害性	使用料	手数料	その他収入	収入計	燃料費【経常】	電気代【経常】	ガス代【経常】	上下水道代【経常】
行政施設	行政系施設	公衆便所	公衆便所	北浦和駅東口公衆トイレ	-	-	-	-	-	-	-	-	-	-	-	-	B	(千円)	(千円)	(千円)	(千円)	(千円)	(千円)	(千円)	(千円)				
				武蔵浦和駅西口公衆トイレ	-	-	-	-	-	-	-	-	-	-	-	-	B						396		1,102				
				さいたま新都心駅東口公衆トイレ	-	-	-	-	-	-	-	-	-	-	-	-	B								1,535				
				東岩槻駅北口公衆トイレ及び備品倉庫	-	-	-	-	-	-	-	-	-	-	-	-	B						183		527				
				東岩槻駅南口公衆トイレ	-	-	-	-	-	-	-	-	-	-	-	-	B						179		462				
				岩槻駅西口公衆トイレ	-	-	-	-	-	-	-	-	-	-	-	-	B						242		892				
				岩槻駅東口公衆トイレ	-	-	-	-	-	-	-	-	-	-	-	-	B						242		1,024				
				大宮駅東口駅前おもてなし公共施設	-	-	-	-	-	-	-	-	-	-	-	-	B												
				土呂駅東口公衆トイレ	-	-	-	-	-	-	-	-	-	-	-	-	B						24		60				

※「○…指定または保有」、「▲(冷暖房)…施設の一部に保有」、「▲(入浴施設)…シャワー(温水)のみ保有」を表している。

■施設類型計

施設類型				施設名	⑤防災状況													⑥コスト状況											
					地域防災計画での位置付け						避難場所としての機能							収入				維持管理費							
					1	2	3	4	5	6	7	8	9	10	11	12	13	14	15	16	17	1	2	3	4	5	光熱水費		
					災害対策本部	避難場所	応急給水場所	医療救護所	拠点備蓄倉庫	仮設住宅建設候補地	避難場所運営委員会	備蓄の有無	通信設備	簡易トイレ	マンホールトイレ	調理設備	代替電源設備	冷暖房設備	入浴施設	収容可能スペース	耐風水害性	使用料	手数料	その他収入	収入計	燃料費【経常】	電気代【経常】	ガス代【経常】	上下水道代【経常】
公衆便所																		[平均]	[平均]	[平均]	[平均]	[平均]	[平均]	[平均]	[平均]				
																		(千円)	(千円)	(千円)	(千円)	(千円)	(千円)	(千円)	(千円)				
																					0		115		507				

公衆便所

施設類型				⑥コスト状況																				
				維持管理費																				
				建物管理委託料							16	17	18	19	20	21	22	23	24	25				
大分類	中分類	小分類	細分類	施設名	9	10	11	12	13	14	15	16	17	18	19	20	21	22	23	24	25			
					修繕料【経常】	修繕料【臨時】	役員費(建物保険料)【経常】	施設等保守管理委託【経常】	建設設計等委託【臨時】	その他委託料(維持管理)【経常】	その他委託料(維持管理)【臨時】	使用料及び賃借料【経常】	使用料及び賃借料【臨時】	工事請負費【臨時】	公有財産・備品購入費【経常】	公有財産・備品購入費【臨時】	負担金等(維持管理)【経常】	負担金等(維持管理)【臨時】	その他(維持管理)【経常】	その他(維持管理)【臨時】	維持管理費計			
					(千円)	(千円)	(千円)	(千円)	(千円)	(千円)	(千円)	(千円)	(千円)	(千円)	(千円)	(千円)	(千円)	(千円)	(千円)	(千円)	(千円)			
行政施設	行政系施設	公衆便所	公衆便所	指扇駅南口公衆トイレ	—	—	1	1,109	—	—	—	—	—	—	—	—	—	—	—	—	—	2,218		
				指扇駅北口公衆トイレ	—	—	1	1,338	—	—	—	—	—	—	—	—	—	—	—	—	—	—	—	2,377
				国昌寺	—	—	—	—	—	—	—	—	—	—	—	—	—	—	—	—	—	—	—	21
				西福寺	—	—	—	—	—	—	—	—	—	—	—	—	—	—	—	—	—	—	—	23
				宮原駅東口公衆トイレ	—	—	4	451	—	—	—	—	—	—	—	—	—	—	—	—	—	—	—	619
				大門町公衆トイレ	—	—	1	1,867	—	—	—	—	—	—	—	—	—	—	—	—	—	—	—	2,181
				大宮駅南口公衆トイレ	92	—	1	296	—	—	103	—	—	—	—	—	—	—	—	—	—	—	—	989
				東大宮駅東口公衆トイレ	—	—	1	997	—	—	—	—	—	—	—	—	—	—	—	—	—	—	—	1,352
				与野駅東口公衆トイレ	—	—	1	1,394	—	—	—	—	—	—	—	—	—	—	—	—	—	—	—	1,859
				北浦和駅西口公衆トイレ	—	—	3	1,449	—	—	—	—	—	—	—	—	—	—	—	—	—	—	—	2,502
				中央公園公衆トイレ	—	—	1	147	—	—	—	—	—	—	—	—	—	—	—	—	—	—	—	527
				武蔵浦和駅東口公衆トイレ	93	—	1	1,448	—	—	—	—	—	—	—	—	—	—	—	—	—	—	—	2,238
				東浦和駅前公衆トイレ	535	—	2	862	—	—	—	—	—	—	—	—	—	—	—	—	—	—	—	1,706
				南浦和駅西口公衆トイレ及び2階備品倉庫	38	—	4	2,457	—	43	—	499	—	—	—	—	—	—	—	—	—	—	—	4,316
				与野駅西口公衆トイレ	—	—	7	1,781	—	—	—	—	—	—	—	—	—	—	—	—	—	—	—	2,027
				浦和駅東口公衆トイレ	—	—	1	138	—	—	—	—	—	—	—	—	—	—	—	—	—	—	—	977
				西大宮駅北口公衆トイレ	—	—	1	965	—	—	—	—	—	—	—	—	—	—	—	—	—	—	—	1,672
				西大宮駅南口公衆トイレ	—	—	1	—	—	—	—	—	—	—	—	—	—	—	—	—	—	—	—	1
				日進駅北口公衆トイレ	—	—	1	1,122	—	—	—	—	—	—	—	—	—	—	—	—	—	—	—	1,715
				日進駅南口公衆トイレ	—	—	1	1,626	—	—	—	—	—	—	—	—	—	—	—	—	—	—	—	2,711
氷川女体神社	—	—	—	—	—	—	—	—	—	—	—	—	—	—	—	—	—	—	—	61				
宮原駅西口駅前公衆トイレ	81	644	—	1,054	—	—	—	—	—	—	—	—	—	—	—	—	—	—	—	2,297				

公衆便所

施設類型				施設名	⑥コスト状況																							
					維持管理費																							
					建物管理委託料																							
大分類	中分類	小分類	細分類	9 修繕料【経常】 (千円)	10 修繕料【臨時】 (千円)	11 役務費(建物保険料)【経常】 (千円)	12			13		14		15		16 使用料及び賃借料【経常】 (千円)	17 使用料及び賃借料【臨時】 (千円)	18 工事請負費【臨時】 (千円)	19 公有財産・備品購入費【経常】 (千円)	20 公有財産・備品購入費【臨時】 (千円)	21 負担金等(維持管理)【経常】 (千円)	22 負担金等(維持管理)【臨時】 (千円)	23 その他(維持管理)【経常】 (千円)	24 その他(維持管理)【臨時】 (千円)	25 維持管理費計 (千円)			
							施設等保守管理委託【経常】	建設設計等委託【臨時】	その他委託料(維持管理)【経常】	建設設計等委託【臨時】	その他委託料(維持管理)【経常】	その他委託料(維持管理)【臨時】																
行政施設	行政系施設	公衆便所	公衆便所	北浦和駅東口公衆トイレ	—	—	1	2,042	—	—	—	—	—	—	—	—	—	—	—	—	—	—	—	—	2,743			
				武蔵浦和駅西口公衆トイレ	—	—	1	1,469	—	—	—	—	—	—	—	—	—	—	—	—	—	—	—	—	—	—	2,968	
				さいたま新都心駅東口公衆トイレ	—	—	1	2,567	—	—	—	—	—	—	—	—	—	—	—	—	—	—	—	—	—	—	4,103	
				東岩槻駅北口公衆トイレ及び備品倉庫	—	—	5	1,459	—	—	—	—	—	—	—	—	—	—	—	—	—	—	—	—	—	—	—	2,174
				東岩槻駅南口公衆トイレ	—	—	5	1,163	—	—	—	—	—	—	—	—	—	—	—	—	—	—	—	—	—	—	—	1,809
				岩槻駅西口公衆トイレ	—	—	—	1,476	—	—	—	—	—	—	—	—	—	—	—	—	—	—	—	—	—	—	—	2,610
				岩槻駅東口公衆トイレ	—	—	—	1,476	—	—	—	—	—	—	—	—	—	—	—	—	—	—	—	—	—	—	—	2,742
				大宮駅東口駅前おてもなし公共施設	—	—	—	6,849	—	—	—	—	—	—	—	—	—	—	—	—	—	—	—	—	—	—	—	6,849
				土呂駅東口公衆トイレ	—	—	—	866	—	—	—	—	—	—	—	—	—	—	—	—	—	—	—	—	—	—	—	950

■施設類型計

施設類型				施設名	⑥コスト状況																				
					維持管理費																				
					建物管理委託料																				
大分類	中分類	小分類	細分類	9 修繕料【経常】 (千円)	10 修繕料【臨時】 (千円)	11 役務費(建物保険料)【経常】 (千円)	12			13		14		15		16 使用料及び賃借料【経常】 (千円)	17 使用料及び賃借料【臨時】 (千円)	18 工事請負費【臨時】 (千円)	19 公有財産・備品購入費【経常】 (千円)	20 公有財産・備品購入費【臨時】 (千円)	21 負担金等(維持管理)【経常】 (千円)	22 負担金等(維持管理)【臨時】 (千円)	23 その他(維持管理)【経常】 (千円)	24 その他(維持管理)【臨時】 (千円)	25 維持管理費計 (千円)
							施設等保守管理委託【経常】	建設設計等委託【臨時】	その他委託料(維持管理)【経常】	建設設計等委託【臨時】	その他委託料(維持管理)【経常】	その他委託料(維持管理)【臨時】													
公衆便所				27	21	1	1,286	—	—	1	3	16	—	—	—	—	—	—	—	—	—	—	—	1,979	

公衆便所

施設類型				施設名	⑥コスト状況								⑦コスト指標							
					維持管理費			減価償却費	総コスト	指定管理料	収支差額	⑦コスト指標								
					26	27	28					29	30	31	32	1	2	3	4	5
大分類	中分類	小分類	細分類	人件費計 (概算)	その他事業 運営費	事業運営費 計	減価償却費	総コスト (支出計)	指定管理料 (参考)	収支差額 (支出計-収 入計)	臨時的経費 を除く総コス ト	利用1人当 たり総コスト	利用1件当 たり総コスト	床面積当 たり総コスト	総コストに占 める使用料 等収入の割 合	臨時的経費 を除く維持管 理費	床面積当 たり維持管理 費			
				(千円)	(千円)	(千円)	(千円)	(千円)	(千円)	(千円)	(千円)	(千円)	(千円)	(千円)	(%)	(千円)	(千円)			
行政施設	行政系施設	公衆便所	公衆便所	指扇駅南口公衆トイレ	165	—	165	850	3,233	—	3,233	3,233	—	—	63.81	—	2,218	43.78		
				指扇駅北口公衆トイレ	165	—	165	946	3,488	—	3,488	3,488	—	—	—	57.50	—	2,377	39.19	
				国昌寺	—	—	—	—	21	—	21	—	21	—	—	—	1.22	—	21	1.22
				西福寺	—	—	—	—	23	—	23	—	23	—	—	—	2.20	—	23	2.20
				宮原駅東口公衆トイレ	118	—	118	988	1,725	—	1,725	1,725	1,725	—	—	—	90.76	—	619	32.58
				大門町公衆トイレ	248	—	248	171	2,600	—	2,600	2,600	2,600	—	—	—	78.77	—	2,181	66.09
				大宮駅南口公衆トイレ	248	—	248	—	1,237	—	1,237	—	1,237	1,134	—	—	79.58	—	886	62.18
				東大宮駅東口公衆トイレ	578	—	578	673	2,603	—	2,603	2,603	2,603	—	—	—	73.82	—	1,352	38.34
				与野駅東口公衆トイレ	165	—	165	—	2,024	—	2,024	—	2,024	2,024	—	—	56.32	—	1,859	51.73
				北浦和駅西口公衆トイレ	165	—	165	785	3,452	—	3,452	—	3,452	3,452	—	—	160.19	—	2,502	116.10
				中央公園公衆トイレ	165	—	165	912	1,604	—	1,604	—	1,604	1,604	—	—	51.42	—	527	16.89
				武蔵浦和駅東口公衆トイレ	165	—	165	846	3,249	—	3,249	—	3,249	3,249	—	—	62.90	—	2,238	43.32
				東浦和駅前公衆トイレ	248	—	248	1,371	3,325	—	3,325	—	3,325	3,325	—	—	93.05	—	1,706	47.75
				南浦和駅西口公衆トイレ及び2階備品倉庫	165	—	165	28	4,509	—	4,507	—	4,507	4,509	—	—	35.27	0.0%	4,316	33.76
				与野駅西口公衆トイレ	165	—	165	171	2,363	—	2,363	—	2,363	2,363	—	—	58.02	—	2,027	49.78
				浦和駅東口公衆トイレ	165	—	165	—	1,142	—	1,142	—	1,142	1,142	—	—	39.18	—	977	33.52
				西大宮駅北口公衆トイレ	165	—	165	800	2,637	—	2,637	—	2,637	2,637	—	—	59.55	—	1,672	37.75
				西大宮駅南口公衆トイレ	165	—	165	800	966	—	966	—	966	966	—	—	21.82	—	1	0.02
				日進駅北口公衆トイレ	118	—	118	524	2,357	—	2,357	—	2,357	2,357	—	—	47.92	—	1,715	34.87
				日進駅南口公衆トイレ	118	—	118	602	3,431	—	3,431	—	3,431	3,431	—	—	48.56	—	2,711	38.37
氷川女体神社	—	—	—	—	61	—	61	—	61	61	—	—	3.05	—	61	3.05				
宮原駅西口駅前公衆トイレ	118	—	118	801	3,216	—	3,216	—	3,216	2,572	—	—	69.52	—	1,653	44.68				

公衆便所

施設類型				施設名	⑥コスト状況								⑦コスト指標					
					維持管理費			減価償却費	総コスト	指定管理料	収支差額							
					26	27	28					29	30	31	32	1	2	3
大分類	中分類	小分類	細分類	人件費計 (概算)	その他事業 運営費	事業運営費 計	減価償却費	総コスト (支出計)	指定管理料 (参考)	収支差額 (支出計-収入 計)	臨時的経費を 除く総コスト	利用1人当 たり総コスト	利用1件当 たり総コスト	床面積当 たり総コスト	総コストに占 める使用料 等収入の割 合	臨時的経費 を除く維持管 理費	床面積当 たり維持管理 費	
				(千円)	(千円)	(千円)	(千円)	(千円)	(千円)	(千円)	(千円)	(千円)	(千円)	(千円)	(%)	(千円)	(千円)	
行政施設	行政系施設	公衆便所	公衆便所	北浦和駅東口公衆トイレ	165	—	165	96	3,004	—	3,004	3,004	—	—	96.91	—	2,743	88.48
				武蔵浦和駅西口公衆トイレ	165	—	165	214	3,347	—	3,347	3,347	—	—	90.19	—	2,968	71.12
				さいたま新都心駅東口公衆トイレ	165	—	165	266	4,534	—	4,534	4,534	—	—	71.37	—	4,103	64.58
				東岩槻駅北口公衆トイレ及び備品倉庫	83	—	83	1,327	3,584	—	3,584	3,584	—	—	70.61	—	2,174	42.84
				東岩槻駅南口公衆トイレ	83	—	83	1,244	3,136	—	3,136	3,136	—	—	73.60	—	1,809	42.45
				岩槻駅西口公衆トイレ	83	—	83	3,422	6,115	—	6,115	6,115	—	—	78.40	—	2,610	33.46
				岩槻駅東口公衆トイレ	83	—	83	3,294	6,119	—	6,119	6,119	—	—	81.59	—	2,742	36.56
				大宮駅東口駅前おもてなし公共施設	248	—	248	—	7,097	—	7,097	7,097	—	—	176.54	—	6,849	170.37
				土呂駅東口公衆トイレ	118	—	118	—	1,068	—	1,068	1,068	—	—	14.24	—	950	12.67

■施設類型計

	⑥コスト状況								⑦コスト指標						
	維持管理費			減価償却費	総コスト	指定管理料	収支差額								
	26	27	28					29	30	31	32	1	2	3	4
	人件費計 (概算)	その他事業 運営費	事業運営費 計	減価償却費	総コスト (支出計)	指定管理料 (参考)	収支差額 (支出計-収入 計)	臨時的経費を 除く総コスト	利用1人当 たり総コスト	利用1件当 たり総コスト	床面積当 たり総コスト	総コストに占 める使用料 等収入の割 合	臨時的経費 を除く維持管 理費	床面積当 たり維持管理 費	
	[平均]	[平均]	[平均]	[平均]	[平均]	[平均]	[平均]	[平均]	[平均]	[平均]	[平均]	[平均]	[平均]	[平均]	
	(千円)	(千円)	(千円)	(千円)	(千円)	(千円)	(千円)	(千円)	(千円)	(千円)	(千円)	(%)	(千円)	(千円)	
公衆便所	155	—	155	682	2,815	—	2,815	2,791	—	—	64.45	0.0%	1,955	45.15	

その他施設

施設類型				施設名	①施設状況										②建物状況										
					①施設状況										建物状況			耐震性		機能改善		機能改善(バリアフリー)			
					1	2	3	4	5	6	7	8	9	10	1	2	3	4	5	6	7	8	9		
大分類	中分類	小分類	細分類	所在地	開設年	延床面積	敷地面積	所有面積	複合施設区分	建物保有状況	土地保有状況	駐車可能台数	駐車可能台数(車椅子利用者用)	建築年	築年数	構造	耐震診断	耐震補強	アスベスト対策	車いす用エレベータ	身障者用トイレ	車いす用スロープ			
					(年)	(㎡)	(㎡)	(㎡)			(台)	(台)	(年)	(年)											
その他施設	その他施設	その他施設	会館・自治会館	清河寺ふれあい会館	西区大字清河寺745番2	H11	200	437	—	単独	所有	その他	—	—	H11	18	S	—	—	×	—	—	●		
				高木地区集会所	西区大字高木710番1	H6	166	464	—	単独	所有	その他	5	—	H6	23	W	—	—	×	—	—	—	—	—
				穂積自治会館	西区大字宝来343番1	H2	197	1,397	1,397	単独	所有	所有	—	—	H2	27	S	—	—	×	—	—	—	—	—
				土呂会館	北区土呂町2丁目84番2	H2	214	429	429	単独	所有	所有	—	—	H2	27	W	—	—	×	—	—	—	—	—
				本郷会館	北区本郷町1122番2	S36	427	994	994	単独	所有	所有	—	—	S36	56	RC	実施済	実施済	×	—	—	—	—	—
				鍛冶自治会館	北区宮原町4丁目106番1	S49	408	1,437	1,437	単独	所有	所有	10	—	S49	43	RC	実施済	実施済	×	—	—	—	—	—
				上小町自治会集会所	大宮区上小町825番	H4	178	141	141	単独	所有	所有	2	—	H4	25	W	—	—	×	—	—	—	—	—
				平和台会館	大宮区北袋町1丁目190番13	S55	340	540	540	複合	所有	所有	10	—	S55	37	RC	実施済	—	×	—	—	—	—	—
				東大宮自治会館	見沼区東大宮1丁目13番1	S47	327	1,720	1,720	単独	所有	所有	17	—	S47	45	RC	実施済	実施済	×	—	—	—	—	●
				東大宮2丁目集会所	見沼区東大宮2丁目34番8	S50	106	406	406	単独	所有	所有	3	—	S50	42	W	実施済	実施済	×	—	—	—	—	—
				東大宮7丁目自治会館	見沼区東大宮7丁目39番1	H5	445	482	462	単独	所有	所有	—	—	H5	24	RC	—	—	×	—	—	—	—	—
				東宮下会館	見沼区東宮下1丁目79番2	S59	64	152	—	単独	所有	その他	—	—	S59	33	S	—	—	×	—	—	—	—	—
				膝子下組会館	見沼区大字膝子227番	S58	65	555	—	単独	所有	その他	—	—	S58	34	S	—	—	×	—	—	—	—	—
				膝子会館	見沼区大字膝子528番1	S57	63	231	—	単独	所有	その他	—	—	S57	35	S	—	—	×	—	—	—	—	—
				八幡会館	見沼区大字膝子623番	S56	227	2,565	—	単独	所有	その他	—	—	S56	36	S	実施済	実施済	×	—	—	—	—	—
				丸ヶ崎自治会館	見沼区丸ヶ崎町27番10	S47	395	784	784	単独	所有	所有	—	—	S47	45	RC	実施済	実施済	×	—	—	—	—	—
				秋ヶ瀬集会所	桜区新開4丁目2番10	H24	191	582	582	単独	所有	所有	3	1	H24	5	W	—	—	×	—	—	—	—	●
				旧南浦和公民館	南区南浦和2丁目27番16	H3	354	233	233	単独	所有	所有	—	—	S42	50	RC	実施済	—	●	—	—	—	—	—
				大崎集会所	緑区大字大崎2954番2	H7	184	624	624	単独	所有	所有	—	—	H7	22	W	—	—	×	—	—	—	—	—
				ローズ・西平自治会館	岩槻区大字岩槻5385番2	S59	123	6,452	—	単独	所有	その他	2	—	S59	33	RC	—	—	×	—	—	—	—	—
旧職員会館	大宮区堀の内町3丁目368番	H25	540	1,281	1,281	単独	所有	所有	3	—	S54	38	RC	未実施	未実施	●	×	×	×	×	×				

その他施設

施設類型				施設名	①施設状況										②建物状況										
															建物状況			耐震性		機能改善		機能改善(バリアフリー)			
					1	2	3	4	5	6	7	8	9	10	1	2	3	4	5	6	7	8	9		
大分類	中分類	小分類	細分類	所在地	開設年	延床面積	敷地面積	所有面積	複合施設区分	建物保有状況	土地保有状況	駐車可能台数	駐車可能台数(車椅子利用者用)	建築年	築年数	構造	耐震診断	耐震補強	アスベスト対策	車いす用エレベータ	身障者用トイレ	車いす用スロープ			
				(m)	(m)	(m)	(台)	(台)	(年)	(年)															
その他施設	その他施設	その他施設	会館・自治会館	染谷地区内集会所	見沼区染谷3丁目402番3	H16	319	825	825	単独	所有	所有	4	—	H16	13	W	—	—	●	—	—	●		
			穂積コミュニティ会館	西区大字峰岸13番	H5	264	264	264	単独	所有	所有	10	—	H4	25	S	—	—	●	—	—	—	—	—	
			桜田自治会連合会集会所	桜田桜田2丁目21番1	H23	241	515	515	単独	所有	所有	—	—	H23	6	S	—	—	●	—	●	●	●	●	
			新聞第一自治会集会所	桜田新聞2丁目2番10	H23	266	373	373	単独	所有	所有	—	—	H23	6	S	—	—	●	—	●	●	●	●	
			桜木町1丁目第1自治会館	大宮区桜木町1丁目185番2	H19	76	185	—	単独	所有	その他	—	—	H19	10	S	—	—	—	—	—	—	—	—	
			ひつ和自治会集会所	桜田田島9丁目30番18	H26	172	314	314	単独	所有	所有	—	—	H24	5	W	—	—	—	—	—	—	—	—	●
			その他貸付施設	職業訓練センター	西区大字西遊馬1338番13	S40	544	1,024	1,024	単独	所有	所有	5	—	S40	52	RC	実施済	—	—	—	—	—	—	—
			歩歩舎	北区植竹町2丁目4番14	S54	46	816	816	単独	所有	所有	—	—	H4	25	W	—	—	●	—	●	●	●	●	
			しらはた作業所	南区白幡5丁目11番15	S60	142	—	—	単独	所有	借上	2	—	S60	32	S	—	—	×	—	×	×	×	×	
			更生保護サポートセンター	南区白幡5丁目14番1	H24	164	—	—	単独	所有	借上	2	—	S60	32	S	—	—	×	—	—	—	—	—	
			あみ〜ご	南区白幡5丁目11番16	H18	126	—	—	単独	所有	借上	—	—	S61	31	S	—	—	×	—	●	●	●	●	
			元気工房	中央区八王子4丁目1番20	H13	175	1,837	1,837	単独	所有	所有	6	—	H13	16	S	—	—	×	—	×	●	●	●	
			さいたま市民医療センター	西区大字島根299番1	H19	29,483	18,639	18,639	単独	所有	所有	186	4	H19	10	RC	—	—	●	●	●	●	●	●	
			コルソ	浦和区高砂1丁目12番1	S55	2,745	5,507	344	単独	所有	所有	167	—	S55	37	SRC	—	—	×	—	—	—	—	—	
			大宮ワークプラザ	西区大字西遊馬1969番8	H14	565	1,106	—	単独	所有	借上	—	—	H13	16	S	—	—	●	—	●	●	●	●	
			浦和シルバークラブプラザ	南区南浦和3丁目995番2	H10	875	745	745	単独	所有	所有	—	—	H9	20	S	—	—	●	●	●	●	×	×	
			三室シルバークラブプラザ	緑区大字三室1137番5	H11	203	720	720	単独	所有	所有	—	—	H10	19	その他	—	—	●	—	●	●	●	●	
			シルバー人材センター岩槻事務所	岩槻区仲町1丁目14番54	H18	155	280	280	単独	所有	所有	—	—	S59	33	CB	—	—	●	—	×	×	×	×	
			シルバー人材センター東岩槻作業所	岩槻区諏訪3丁目6番9	H18	114	246	246	単独	所有	所有	—	—	S50	42	その他	—	—	●	—	×	×	×	×	
			旧武蔵浦和支所	南区沼影1丁目10番1	H15	139	36	36	単独	所有	所有	—	—	H10	19	SRC	—	—	—	—	—	—	—	—	

その他施設

施設類型				施設名	①施設状況										②建物状況								
					①施設状況										建物状況			耐震性		機能改善		機能改善(バリアフリー)	
大分類	中分類	小分類	細分類		1 所在地	2 開設年	3 延床面積 (㎡)	4 敷地面積 (㎡)	5 所有面積 (㎡)	6 複合施設区分	7 建物保有状況	8 土地保有状況	9 駐車可能台数 (台)	10 駐車可能台数 (車椅子利用者用) (台)	1 建築年	2 築年数	3 構造	4 耐震診断	5 耐震補強	6 アスベスト対策	7 車いす用エレベータ	8 身障者用トイレ	9 車いす用スロープ
その他施設	その他施設	その他施設	その他貸付施設	シルバー人材センター下町作業所	大宮区下町2丁目46番2	S82	110	85	85	単独	所有	所有	—	—	S59	33	その他	—	—	●	×	×	×
			風の子クラブ	中央区八王子4丁目1番21	H13	117	199	199	単独	所有	所有	—	—	H13	2	RC	—	—	●	—	—	—	
			その他施設	北浦和インフォメーションセンター	浦和区北浦和3丁目3番1	H10	278	414	414	複合	所有	所有	—	—	H9	20	RC	—	—	●	●	●	●

※ 機能改善:「●」…対応済、「▲」…対応中、「—」…対応不要、「×」…未対応を表している。

■施設類型計

				①施設状況										②建物状況								
				①施設状況										建物状況			耐震性		機能改善		機能改善(バリアフリー)	
				1 施設数	2 開設年	3 延床面積 [平均] (㎡)	4 敷地面積	5 所有面積	6 複合施設区分	7 建物保有状況	8 土地保有状況	9 駐車可能台数 [平均] (台)	10 駐車可能台数 [平均] (車椅子利用者用) (台)	1 建築年	2 築年数	3 構造	4 耐震診断	5 耐震補強	6 機能改善 (アスベスト対策) [実施率] (%)	7 車いす用エレベータ [実施率] (%)	8 身障者用トイレ [実施率] (%)	9 車いす用スロープ [実施率] (%)
会館・自治会館				27	—	243	—	—	—	—	—	3	0	—	—	—	96.3%	96.3%	29.6%	96.3%	96.3%	96.3%
その他貸付施設				16	—	2,231	—	—	—	—	—	23	0	—	—	—	100.0%	100.0%	66.7%	93.3%	66.7%	66.7%
その他施設				1	—	278	—	—	—	—	—	—	—	—	—	—	100.0%	100.0%	100.0%	100.0%	100.0%	100.0%
その他施設				44	—	967	—	—	—	—	—	10	0	—	—	—	97.7%	97.7%	44.2%	95.3%	86.0%	86.0%

その他施設

施設類型				施設名	②建物状況				④運営状況																		
					機能改善(バリアフリー)		環境負荷低減		1	運営人員						運営日時											
					10	11	12	13		2	3	4	5	6	7	8	9	定休日									
大分類	中分類	小分類	細分類	自動ドア	手すり	点字ブロック	自然エネルギー・太陽光発電	運営方法	常勤職員	再任用職員	非常勤職員	非常勤職員(所管課予算外)	臨時職員	臨時職員(所管課予算外)	委託職員	年間運営日数	10 月曜日	11 火曜日	12 水曜日	13 木曜日	14 金曜日	15 土曜日	16 日曜日	17 開始時間	18 終了時間		
その他施設	その他施設	その他施設	会館・自治会館	清河寺ふれあい会館	-	-	-	×	貸付	-	-	-	-	-	-	-	-								-	-	
			高木地区集会所	-	-	-	×	貸付	-	-	-	-	-	-	-	-	-	-								-	-
			穂積自治会館	-	-	-	×	貸付	-	-	-	-	-	-	-	-	-	-								-	-
			土呂会館	-	-	-	×	貸付	-	-	-	-	-	-	-	-	-	-								-	-
			本郷会館	-	-	-	×	貸付	-	-	-	-	-	-	-	-	-	-								-	-
			鍛冶自治会館	-	-	-	×	貸付	-	-	-	-	-	-	-	-	-	-								-	-
			上小町自治会集会所	-	-	-	×	貸付	-	-	-	-	-	-	-	-	-	-								-	-
			平和台会館	-	-	-	×	貸付	-	-	-	-	-	-	-	-	-	-								-	-
			東大宮自治会館	-	-	-	×	貸付	-	-	-	-	-	-	-	-	-	-								-	-
			東大宮2丁目集会所	-	-	-	×	貸付	-	-	-	-	-	-	-	-	-	-								-	-
			東大宮7丁目自治会館	-	-	-	×	貸付	-	-	-	-	-	-	-	-	-	-								-	-
			東宮下会館	-	-	-	×	貸付	-	-	-	-	-	-	-	-	-	-								-	-
			膝子下組会館	-	-	-	×	貸付	-	-	-	-	-	-	-	-	-	-								-	-
			膝子会館	-	-	-	×	貸付	-	-	-	-	-	-	-	-	-	-								-	-
			八幡会館	-	-	-	×	貸付	-	-	-	-	-	-	-	-	-	-								-	-
			丸ヶ崎自治会館	-	-	-	×	貸付	-	-	-	-	-	-	-	-	-	-								-	-
			秋ヶ瀬集会所	-	-	●	×	貸付	-	-	-	-	-	-	-	-	-	-								-	-
			旧南浦和公民館	-	-	-	×	貸付	-	-	-	-	-	-	-	-	-	-								-	-
			大崎集会所	-	-	-	×	貸付	-	-	-	-	-	-	-	-	-	-								-	-
			ローズ・西平自治会館	-	-	-	×	貸付	-	-	-	-	-	-	-	-	-	-								-	-
旧職員会館	×	×	×	×	直営	-	-	-	-	-	228	-	-	-	-								-	-			

その他施設

施設類型				②建物状況				④運営状況																					
				機能改善(バリアフリー)		環境負荷低減		1	運営人員								運営日時												
				10	11	12	13		2	3	4	5	6	7	8	9	定休日												
大分類	中分類	小分類	細分類	施設名	10	11	12	13	1	2	3	4	5	6	7	8	9	10	11	12	13	14	15	16	17	18			
					自動ドア	手すり	点字ブロック	自然エネルギー・太陽光発電		運営方法	常勤職員	再任用職員	非常勤職員	非常勤職員(所管課予算外)	臨時職員	臨時職員(所管課予算外)	委託職員	年間運営日数	月曜日	火曜日	水曜日	木曜日	金曜日	土曜日	日曜日	開始時間	終了時間		
										(人)	(人)	(人)	(人)	(人)	(人)	(人)	(日)												
その他施設	その他施設	その他施設	会館・自治会館	染谷地区内集会所	-	●	-	×	貸付	-	-	-	-	-	-	-	-	-								-	-		
			穂積コミュニティ会館	-	-	-	×	貸付	-	-	-	-	-	-	-	-	-	-	-								-	-	
			桜田自治会連合会集会所	-	-	●	×	貸付	-	-	-	-	-	-	-	-	-	-	-								-	-	
			新聞第一自治会集会所	●	●	●	×	貸付	-	-	-	-	-	-	-	-	-	-	-								-	-	
			桜木町1丁目第1自治会館	-	-	-	×	貸付	-	-	-	-	-	-	-	-	-	-	-								-	-	
			ひつ和自治会集会所	-	-	-	×	貸付	-	-	-	-	-	-	-	-	-	-	-								-	-	
			その他貸付施設	職業訓練センター	-	-	-	×	貸付	-	-	-	-	-	-	-	-	-	-	71	●	●	●	●	●	●	●	9:00	17:00
			歩歩舎	-	●	-	×	貸付	-	-	-	-	-	-	-	-	-	-	-								-	-	
			しらはた作業所	-	×	-	×	貸付	-	-	-	-	-	-	-	-	-	-	-								-	-	
			更生保護サポートセンター	-	-	-	×	貸付	-	-	-	-	-	-	-	-	-	-	-								-	-	
			あみ〜ご	●	×	-	×	貸付	-	-	-	-	-	-	-	-	-	-	-								-	-	
			元氣工房	-	×	●	×	貸付	-	-	-	-	-	-	-	-	-	-	-								-	-	
			さいたま市民医療センター	●	●	●	×	貸付	-	-	-	-	-	-	-	-	-	-	-	365								-	-
			コルソ	-	-	-	×	貸付	-	-	-	-	-	-	-	-	-	-	-								-	-	
			大宮ワークプラザ	●	●	●	×	貸付	-	-	-	-	-	-	-	-	-	-	-								8:30	17:00	
			浦和シルバーワークプラザ	●	●	×	×	貸付	-	-	-	-	-	-	-	-	-	-	-								-	-	
			三宮シルバーワークプラザ	●	●	●	×	貸付	-	-	-	-	-	-	-	-	-	-	-								-	-	
			シルバー人材センター岩槻事務所	×	×	×	×	貸付	-	-	-	-	-	-	-	-	-	-	-								-	-	
			シルバー人材センター東岩槻作業所	×	×	×	×	貸付	-	-	-	-	-	-	-	-	-	-	-								-	-	
			旧武蔵浦和支所	●	-	●	-	貸付	-	-	-	-	-	-	-	-	-	-	-	244							●	●	8:30

その他施設

施設類型				施設名	②建物状況				④運営状況																			
					機能改善(バリアフリー)		環境負荷低減		1	運営人員							運営日時											
					10	11	12	13		2	3	4	5	6	7	8	9	定休日										
大分類	中分類	小分類	細分類	自動ドア	手すり	点字ブロック	自然エネルギー・太陽光発電	運営方法	常勤職員	再任用職員	非常勤職員	非常勤職員(所管課予算外)	臨時職員	臨時職員(所管課予算外)	委託職員	年間運営日数	10	11	12	13	14	15	16	17	18			
その他施設	その他施設	その他施設	その他貸付施設	シルバー人材センター下町作業所	×	×	×	×	貸付	—	—	—	—	—	—	—	—								—	—		
			その他施設	風の子クラブ	—	—	—	×	貸付	—	—	—	—	—	—	—	—	—								●	8:30	17:00
			その他施設	北浦和インフォメーションセンター	●	●	●	×	包括委託	—	—	—	—	—	—	—	3.60	244							●	●	9:00	17:00

※ 定休日:「●」…毎週、「▲」…隔週、「■」…その他を表している。

■施設類型計

施設類型				施設名	②建物状況				④運営状況																		
					機能改善(バリアフリー)		環境負荷低減		1	運営人員							運営日時										
					10	11	12	13		2	3	4	5	6	7	8	9	定休日									
大分類	中分類	小分類	細分類	自動ドア	手すり	点字ブロック	自然エネルギー・太陽光発電	運営方法	常勤職員	再任用職員	非常勤職員	非常勤職員(所管課予算外)	臨時職員	臨時職員(所管課予算外)	委託職員	年間運営日数	10	11	12	13	14	15	16	17	18		
					[実施率]	[実施率]	[実施率]	[実施率]	[直営率]	[平均]	[平均]	[平均]	[平均]	[平均]	[平均]	[平均]	[平均]										
					(%)	(%)	(%)	(%)	(%)	(人)	(人)	(人)	(人)	(人)	(人)	(日)											
その他施設	その他施設	その他施設	会館・自治会館		96.3%	96.3%	96.3%	0.0%	3.7%	—	—	—	—	—	0.08	—	—	—	—	—	—	—	—	—	—	—	
			その他貸付施設		81.3%	60.0%	75.0%	0.0%	0.0%	—	—	—	—	—	—	—	—	43	—	—	—	—	—	—	—	—	—
			その他施設		100.0%	100.0%	100.0%	0.0%	0.0%	—	—	—	—	—	—	—	3.60	244	—	—	—	—	—	—	—	—	—
			その他施設		90.9%	83.7%	88.6%	0.0%	2.3%	—	—	—	—	—	0.05	—	0.08	21	—	—	—	—	—	—	—	—	—

その他施設

施設類型				施設名	⑤防災状況													⑥コスト状況									
					地域防災計画での位置付け						避難場所としての機能							収入				維持管理費					
					1	2	3	4	5	6	7	8	9	10	11	12	13	14	15	16	17	1	2	3	4	5	光熱水費
災害対策本部	避難場所	応急給水場所	医療救護所	拠点備蓄倉庫	仮設住宅建設候補地	避難場所運営委員	備蓄の有無	通信設備	簡易トイレ	マンホールトイレ	調理設備	代替電源設備	冷暖房設備	入浴施設	収容可能スペース	耐風水害性	使用料	手数料	その他収入	収入計	燃料費【経常】	電気代【経常】	ガス代【経常】	上下水道代【経常】			
大分類	中分類	小分類	細分類														(千円)	(千円)	(千円)	(千円)	(千円)	(千円)	(千円)	(千円)	(千円)		
その他施設	その他施設	その他施設	会館・自治会館	染谷地区内集会所	-	-	-	-	-	-	-	-	○	-	○	-	-	C	-	-	-	-	-	-	-	-	
			穂積コミュニティ会館	-	-	-	-	-	-	-	-	-	-	-	-	○	-	-	A	-	-	-	-	-	-	-	-
			桜田自治会連合会集会所	-	-	-	-	-	-	-	-	-	-	-	-	-	-	-	C	-	-	-	-	-	-	-	-
			新聞第一自治会集会所	-	-	-	-	-	-	-	-	-	-	-	-	-	-	-	C	-	-	-	-	-	-	-	-
			桜木町1丁目第1自治会館	-	-	-	-	-	-	-	-	-	-	-	-	-	-	-	A	-	-	-	-	-	-	-	-
			ひつ和自治会集会所	-	-	-	-	-	-	-	-	-	-	-	-	-	-	-	C	-	-	-	-	-	-	-	-
			その他貸付施設	職業訓練センター	-	-	-	-	-	-	-	-	-	-	-	-	-	-	D	-	-	9	9	-	-	-	-
			歩歩舎	-	-	-	-	-	-	○	-	-	-	○	-	○	▲	-	A	-	-	3	3	-	-	-	-
			しらはた作業所	-	-	-	-	-	-	○	-	-	-	○	-	○	-	-	A	-	-	-	-	-	-	-	-
			更生保護サポートセンター	-	-	-	-	-	-	-	-	-	-	-	-	○	-	-	A	-	-	-	-	-	-	-	-
			あみ〜ご	-	-	-	-	-	-	○	-	○	-	-	-	○	-	-	A	-	-	1,172	1,172	-	-	-	-
			元気工房	-	-	-	-	-	-	-	-	○	-	○	-	○	-	-	B	-	-	-	-	-	-	-	-
			さいたま市民医療センター	-	-	-	-	-	-	○	○	-	-	○	○	○	○	-	C	-	-	-	-	-	-	-	-
			コルソ	-	-	-	-	-	-	-	-	-	-	-	-	○	-	550	A	-	-	-	-	-	-	-	-
			大宮ワークプラザ	-	-	-	-	-	-	-	-	-	-	-	-	○	-	-	C	-	-	-	-	-	-	-	-
			浦和シルバーワークプラザ	-	-	-	-	-	-	-	-	-	-	-	-	○	-	-	C	-	-	-	-	-	-	-	-
			三宮シルバーワークプラザ	-	-	-	-	-	-	-	-	-	-	-	-	○	-	-	A	-	-	-	-	-	-	-	-
			シルバー人材センター岩槻事務所	-	-	-	-	-	-	-	-	-	-	-	-	○	-	-	A	-	-	-	-	-	-	-	-
			シルバー人材センター東岩槻作業所	-	-	-	-	-	-	-	-	-	-	-	-	○	-	-	A	-	-	-	-	-	-	-	-
			旧武蔵浦和支所	-	-	-	-	-	-	-	-	○	-	-	○	○	-	-	C	-	-	-	-	-	-	-	-

その他施設

施設類型				施設名	⑤防災状況													⑥コスト状況									
					地域防災計画での位置付け					避難場所としての機能								収入				維持管理費					
					1	2	3	4	5	6	7	8	9	10	11	12	13	14	15	16	17	1	2	3	4	5	光熱水費
災害対策本部	避難場所	応急給水場所	医療救護所	拠点備蓄倉庫	仮設住宅建設候補地	避難場所運営委員会	備蓄の有無	通信設備	簡易トイレ	マンホールトイレ	調理設備	代替電源設備	冷暖房設備	入浴施設	収容可能スペース	耐風水害性	使用料	手数料	その他収入	収入計	燃料費【經常】	電気代【經常】	ガス代【經常】	上下水道代【經常】			
大分類	中分類	小分類	細分類														(千円)	(千円)	(千円)	(千円)	(千円)	(千円)	(千円)	(千円)			
その他施設	その他施設	その他施設	その他貸付施設	シルバー人材センター下町作業所	-	-	-	-	-	-	-	-	-	-	-	-	-	A	-	-	-	-	-	-	-	-	
				風の子クラブ	-	-	-	-	-	-	-	-	-	-	○	▲	-	-	B	-	-	-	-	-	-	-	-
			その他施設	北浦和インフォメーションセンター	-	-	-	-	-	-	-	-	-	-	-	○	-	-	A	-	-	510	510	-	1,150	289	-

※「○…指定または保有」、「▲(冷暖房)…施設の一部に保有」、「▲(入浴施設)…シャワー(温水)のみ保有」を表している。

■施設類型計

施設類型				施設名	⑤防災状況													⑥コスト状況									
					地域防災計画での位置付け					避難場所としての機能								収入				維持管理費					
					1	2	3	4	5	6	7	8	9	10	11	12	13	14	15	16	17	1	2	3	4	5	光熱水費
災害対策本部	避難場所	応急給水場所	医療救護所	拠点備蓄倉庫	仮設住宅建設候補地	避難場所運営委員会	備蓄の有無	通信設備	簡易トイレ	マンホールトイレ	調理設備	代替電源設備	冷暖房設備	入浴施設	収容可能スペース	耐風水害性	使用料	手数料	その他収入	収入計	燃料費【經常】	電気代【經常】	ガス代【經常】	上下水道代【經常】			
																	[平均]	[平均]	[平均]	[平均]	[平均]	[平均]	[平均]	[平均]			
																	(千円)	(千円)	(千円)	(千円)	(千円)	(千円)	(千円)	(千円)			
その他施設	その他施設	その他施設	会館・自治会館	-	-	-	-	-	-	-	-	-	-	-	-	-	-	-	-	-	-	-	1	9	1	3	
			その他貸付施設	-	-	-	-	-	-	25.0%	6.3%	12.5%	-	25.0%	12.5%	87.5%	18.8%	34	-	-	-	74	74	-	-	-	-
			その他施設	-	-	-	-	-	-	-	-	-	-	-	100.0%	-	-	-	-	-	-	510	510	-	1,150	289	-
			その他施設	-	-	-	-	-	-	9.1%	2.3%	4.5%	-	11.4%	4.5%	84.1%	6.8%	13	-	-	-	39	39	0	32	7	2

その他施設

施設類型				⑥コスト状況																							
				建物管理委託料							維持管理費																
				9	10	11	12	13	14	15	16	17	18	19	20	21	22	23	24	25							
大分類	中分類	小分類	細分類	施設名	修繕料【経常】	修繕料【臨時】	役員費(建物保険料)【経常】	施設等保守管理委託【経常】	建設設計等委託【臨時】	その他委託料(維持管理)【経常】	その他委託料(維持管理)【臨時】	使用料及び賃借料【経常】	使用料及び賃借料【臨時】	工事請負費【臨時】	公有財産・備品購入費【経常】	公有財産・備品購入費【臨時】	負担金等(維持管理)【経常】	負担金等(維持管理)【臨時】	その他(維持管理)【経常】	その他(維持管理)【臨時】	維持管理費計						
					(千円)	(千円)	(千円)	(千円)	(千円)	(千円)	(千円)	(千円)	(千円)	(千円)	(千円)	(千円)	(千円)	(千円)	(千円)	(千円)	(千円)	(千円)	(千円)	(千円)	(千円)		
その他施設	その他施設	その他施設	会館・自治会館	清河寺ふれあい会館	—	—	6	—	—	—	—	—	—	—	—	—	—	—	112	—	—	118					
				高木地区集会所	—	227	9	—	—	—	—	—	—	—	—	—	—	—	—	—	—	112	—	—	348		
				穂積自治会館	—	—	4	—	—	—	—	—	—	—	—	—	—	—	—	—	—	—	112	—	—	116	
				土呂会館	—	—	15	—	—	—	—	—	—	—	—	—	—	—	—	—	—	—	112	—	—	127	
				本郷会館	—	—	40	—	—	—	—	—	—	—	—	—	—	—	—	—	—	—	112	—	—	152	
				鍛冶自治会館	—	101	2	—	—	—	—	—	—	—	—	—	—	—	—	—	—	—	112	—	—	215	
				上小町自治会集会所	—	—	16	—	—	—	—	—	—	—	—	—	—	—	—	—	—	—	112	—	—	128	
				平和台会館	—	1,107	4	972	—	—	—	—	—	—	—	—	—	—	—	—	—	—	50	398	—	2,768	
				東大宮自治会館	—	—	5	—	—	—	—	—	—	—	—	—	—	—	—	—	—	—	112	—	—	117	
				東大宮2丁目集会所	—	—	9	—	—	—	—	—	—	—	—	—	—	—	—	—	—	—	50	—	—	59	
				東大宮7丁目自治会館	—	—	5	—	—	—	—	—	—	—	—	—	—	—	—	—	—	—	50	—	—	55	
				東宮下会館	—	—	1	—	—	—	—	—	—	—	—	—	—	—	—	—	—	—	—	—	—	1	
				膝子下組会館	—	—	2	—	—	—	—	—	—	—	—	—	—	—	—	—	—	—	—	—	—	2	
				膝子会館	—	—	1	—	—	—	—	—	—	—	—	—	—	—	—	—	—	—	—	—	—	—	1
				八幡会館	—	—	23	—	—	—	—	—	—	—	—	—	—	—	—	—	—	—	—	50	—	—	73
				丸ヶ崎自治会館	—	—	2	—	—	—	—	—	—	—	—	—	—	—	—	—	—	—	—	50	—	—	52
				秋ヶ瀬集会所	—	—	13	—	—	—	—	—	—	—	—	—	—	—	—	—	—	—	—	50	—	—	63
				旧南浦和公民館	—	—	—	—	—	—	—	—	—	—	—	—	—	—	—	—	—	—	—	—	—	—	—
				大崎集会所	—	—	9	—	—	—	—	—	—	—	—	—	—	—	—	—	—	—	—	50	—	—	59
				ローズ・西平自治会館	—	—	1	—	—	—	—	—	—	—	—	—	—	—	—	—	—	—	—	—	—	—	1
旧職員会館	59	—	3	786	—	—	—	—	—	—	—	—	—	—	—	—	—	—	—	—	22	—	999				

その他施設

施設類型				施設名	⑥コスト状況																
					建物管理委託料						維持管理費										
					9 修繕料 【経常】	10 修繕料 【臨時】	11 役務費 (建物保険 料) 【経常】	12 施設等保守 管理委託 【経常】	13 建設設計等 委託 【臨時】	14 その他委託 料 (維持管理) 【経常】	15 その他委託 料 (維持管理) 【臨時】	16 使用料及び 賃借料 【経常】	17 使用料及び 賃借料 【臨時】	18 工事請負費 【臨時】	19 公有財産・ 備品購入費 【経常】	20 公有財産・ 備品購入費 【臨時】	21 負担金等 (維持管理) 【経常】	22 負担金等 (維持管理) 【臨時】	23 その他 (維持管理) 【経常】	24 その他 (維持管理) 【臨時】	25 維持管理費 計
(千円)	(千円)	(千円)	(千円)	(千円)	(千円)	(千円)	(千円)	(千円)	(千円)	(千円)	(千円)	(千円)	(千円)	(千円)	(千円)	(千円)	(千円)				
その他施設	その他施設	その他施設	会館・自治会館	染谷地区内集会所	-	-	-	-	-	-	-	-	-	-	-	-	-	-			
			穂積コミュニティ会館	-	-	-	-	-	-	-	-	-	-	-	-	-	-	-	-		
			桜田自治会連合会集会所	-	-	-	-	-	-	-	-	-	-	-	-	-	-	-	-	-	
			新聞第一自治会集会所	-	-	-	-	-	-	-	-	-	-	-	-	-	-	-	-	-	
			桜木町1丁目第1自治会館	-	-	-	-	-	-	-	-	-	-	-	-	-	-	-	-	-	
			ひつ和自治会集会所	-	-	-	-	-	-	-	-	-	-	-	-	-	-	-	-	-	
			その他貸付施設	職業訓練センター	757	-	-	-	-	-	-	-	-	-	-	-	-	-	-	-	757
			歩歩舎	-	-	-	-	-	-	-	-	-	-	-	-	-	-	-	-	-	-
			しらはた作業所	-	-	-	-	-	-	-	-	1,253	-	-	-	-	-	-	-	-	1,253
			更生保護サポートセンター	-	-	-	-	-	-	-	-	2,634	-	-	-	-	-	-	-	-	2,634
			あみ〜ご	-	-	-	-	-	-	-	-	2,556	-	-	-	-	-	-	-	-	2,556
			元気工房	-	-	-	-	-	-	-	-	-	-	-	-	-	-	-	-	-	-
			さいたま市民医療センター	-	-	-	-	-	-	-	-	-	-	-	-	-	-	-	-	-	-
			コルソ	-	-	-	-	-	-	-	-	-	-	-	-	15,550	-	-	-	-	15,550
			大宮ワークプラザ	-	-	-	-	-	-	-	2,759	-	-	-	-	-	-	-	-	-	2,759
			浦和シルバーワークプラザ	-	-	-	-	-	-	-	-	-	-	-	-	-	-	-	-	-	-
			三宮シルバーワークプラザ	-	-	-	-	-	-	-	-	-	-	-	-	-	-	-	-	-	-
			シルバー人材センター岩槻事務所	-	-	-	-	-	-	-	-	-	-	-	-	-	-	-	-	-	-
			シルバー人材センター東岩槻作業所	-	-	-	-	-	-	-	-	-	-	-	-	-	-	-	-	-	-
			旧武蔵浦和支所	-	18	-	-	-	-	-	-	-	-	-	-	2,290	-	36	-	-	2,344

その他施設

施設類型				施設名	⑥コスト状況																
					建物管理委託料										維持管理費						
					9	10	11	12	13	14	15	16	17	18	19	20	21	22	23	24	25
大分類	中分類	小分類	細分類	修繕料【経常】	修繕料【臨時】	役員費(建物保険料)【経常】	施設等保守管理委託【経常】	建設設計等委託【臨時】	その他委託料(維持管理)【経常】	その他委託料(維持管理)【臨時】	使用料及び賃借料【経常】	使用料及び賃借料【臨時】	工事請負費【臨時】	公有財産・備品購入費【経常】	公有財産・備品購入費【臨時】	負担金等(維持管理)【経常】	負担金等(維持管理)【臨時】	その他(維持管理)【経常】	その他(維持管理)【臨時】	維持管理費計	
				(千円)	(千円)	(千円)	(千円)	(千円)	(千円)	(千円)	(千円)	(千円)	(千円)	(千円)	(千円)	(千円)	(千円)	(千円)	(千円)	(千円)	
その他施設	その他施設	その他施設	その他貸付施設	シルバー人材センター下町作業所	—	—	—	—	—	—	—	—	—	—	—	—	—	—	—	—	
			その他施設	風の子クラブ	—	—	—	—	—	—	—	—	—	—	—	—	—	—	—	—	—
			その他施設	北浦和インフォメーションセンター	621	—	—	2,445	—	—	—	—	—	25,485	—	—	—	—	—	—	29,990

■施設類型計

				⑥コスト状況																	
				建物管理委託料										維持管理費							
				9	10	11	12	13	14	15	16	17	18	19	20	21	22	23	24	25	
				修繕料【経常】	修繕料【臨時】	役員費(建物保険料)【経常】	施設等保守管理委託【経常】	建設設計等委託【臨時】	その他委託料(維持管理)【経常】	その他委託料(維持管理)【臨時】	使用料及び賃借料【経常】	使用料及び賃借料【臨時】	工事請負費【臨時】	公有財産・備品購入費【経常】	公有財産・備品購入費【臨時】	負担金等(維持管理)【経常】	負担金等(維持管理)【臨時】	その他(維持管理)【経常】	その他(維持管理)【臨時】	維持管理費計	
				[平均] (千円)	[平均] (千円)	[平均] (千円)	[平均] (千円)	[平均] (千円)	[平均] (千円)	[平均] (千円)	[平均] (千円)	[平均] (千円)	[平均] (千円)	[平均] (千円)	[平均] (千円)	[平均] (千円)	[平均] (千円)	[平均] (千円)	[平均] (千円)		
その他施設	その他施設	その他施設	会館・自治会館	2	53	6	65	—	—	—	—	—	—	—	—	—	46	16	202		
			その他貸付施設	47	1	—	—	—	172	—	403	—	—	—	—	1,115	—	2	—	1,741	
			その他施設	621	—	—	2,445	—	—	—	—	25,485	—	—	—	—	—	—	—	—	29,990
			その他施設	33	33	4	96	—	63	—	146	—	579	—	—	405	—	29	10	1,439	

その他施設

施設類型				施設名	⑥コスト状況				⑦コスト指標									
					維持管理費			減価償却費	総コスト	指定管理料	収支差額	1	2	3	4	5	6	7
					26	27	28											
大分類	中分類	小分類	細分類	人件費計 (概算)	その他事業 運営費	事業運営費 計	減価償却費	総コスト (支出計)	指定管理料 (参考)	収支差額 (支出計-収入計)	臨時的経費 を除く総コスト	利用1人当 たり総コスト	利用1件当 たり総コスト	床面積当 たり総コスト	総コストに占 める使用料 等収入の割 合	臨時的経費 を除く維持管 理費	床面積当 たり維持管理 費	
				(千円)	(千円)	(千円)	(千円)	(千円)	(千円)	(千円)	(千円)	(千円)	(千円)	(%)	(千円)	(千円)		
その他施設	その他施設	その他施設	会館・自治会館	清河寺ふれあい会館	—	—	—	1,608	1,726	—	1,726	1,726	—	—	8.64	—	118	0.59
			高木地区集会所	—	—	—	—	348	—	348	121	—	—	—	0.73	—	121	0.73
			穂積自治会館	—	—	—	406	522	—	522	522	—	—	—	2.65	—	116	0.59
			土呂会館	—	—	—	—	127	—	127	127	—	—	—	0.59	—	127	0.59
			本郷会館	—	—	—	1,269	1,421	—	1,421	1,421	—	—	—	3.33	—	152	0.36
			鍛冶自治会館	—	—	—	1,213	1,428	—	1,428	1,327	—	—	—	3.25	—	114	0.28
			上小町自治会集会所	—	—	—	—	128	—	128	128	—	—	—	0.72	—	128	0.72
			平和台会館	—	—	—	2,018	4,786	—	4,786	3,281	—	—	—	9.65	—	1,263	3.71
			東大宮自治会館	—	—	—	972	1,089	—	1,089	1,089	—	—	—	3.33	—	117	0.36
			東大宮2丁目集会所	—	—	—	—	59	—	59	59	—	—	—	0.56	—	59	0.56
			東大宮7丁目自治会館	—	—	—	3,793	3,848	—	3,848	3,848	—	—	—	8.65	—	55	0.12
			東宮下会館	—	—	—	153	154	—	154	154	—	—	—	2.42	—	1	0.02
			膝子下組会館	—	—	—	—	2	—	2	2	—	—	—	0.03	—	2	0.03
			膝子会館	—	—	—	—	1	—	1	1	—	—	—	0.02	—	1	0.02
			八幡会館	—	—	—	—	73	—	73	73	—	—	—	0.32	—	73	0.32
			丸ヶ崎自治会館	—	—	—	1,173	1,225	—	1,225	1,225	—	—	—	3.10	—	52	0.13
			秋ヶ瀬集会所	—	—	—	1,838	1,901	—	1,901	1,901	—	—	—	9.95	—	63	0.33
			旧南浦和公民館	—	—	—	6,555	2,163	—	2,163	2,163	—	—	—	6.11	—	—	—
			大崎集会所	—	—	—	976	1,035	—	1,035	1,035	—	—	—	5.64	—	59	0.32
			ローズ・西平自治会館	—	—	—	156	157	—	157	157	—	—	—	1.28	—	1	0.01
旧職員会館	1,747	87	1,834	1,946	4,779	—	4,779	4,757	—	—	—	8.80	—	977	1.81			

その他施設

施設類型				施設名	⑥コスト状況				⑦コスト指標									
					維持管理費			減価償却費	総コスト	指定管理料	収支差額	1	2	3	4	5	6	7
					26	27	28											
大分類	中分類	小分類	細分類	人件費計 (概算)	その他事業 運営費	事業運営費 計	減価償却費	総コスト (支出計)	指定管理料 (参考)	収支差額 (支出計-収入 計)	臨時的経費 を除く総コス ト	利用1人当 たり総コスト	利用1件当 たり総コスト	床面積当 たり総コスト	総コストに占 める使用料 等収入の割 合	臨時的経費 を除く維持管 理費	床面積当 たり維持管理 費	
				(千円)	(千円)	(千円)	(千円)	(千円)	(千円)	(千円)	(千円)	(千円)	(千円)	(千円)	(%)	(千円)	(千円)	
その他施設	その他施設	その他施設	会館・自治会館	染谷地区内集会所	—	—	—	1,725	1,725	—	1,725	1,725	—	—	5.40	—	—	—
			穂積コミュニティ会館	—	—	—	3,152	3,152	—	3,152	3,152	3,152	—	—	11.94	—	—	—
			桜田自治会連合会集会所	—	—	—	1,623	1,623	—	1,623	1,623	1,623	—	—	6.74	—	—	—
			新聞第一自治会集会所	—	—	—	2,196	2,196	—	2,196	2,196	2,196	—	—	8.26	—	—	—
			桜木町1丁目第1自治会館	—	—	—	183	183	—	183	183	183	—	—	2.40	—	—	—
			ひつ和自治会集会所	—	—	—	2,801	2,801	—	2,801	2,801	2,801	—	—	16.29	—	—	—
			その他貸付施設	職業訓練センター	—	—	—	—	757	—	748	757	—	—	1.39	1.2%	757	1.39
			歩歩舎	—	—	—	—	—	—	—	-3	—	—	—	—	—	—	—
			しらはた作業所	—	—	—	—	—	1,253	—	1,253	1,253	—	—	8.82	—	1,253	8.82
			更生保護サポートセンター	—	—	—	—	—	2,634	—	2,634	2,634	—	—	16.05	—	2,634	16.05
			あみ〜ご	—	—	—	—	—	2,556	—	1,384	2,556	—	—	20.29	45.9%	2,556	20.29
			元気工房	—	—	—	1,464	1,464	—	1,464	1,464	1,464	—	—	8.36	—	—	—
			さいたま市民医療センター	—	—	—	241,858	241,858	—	241,858	241,858	241,858	—	—	8.20	—	—	—
			コルソ	—	—	—	12,903	28,453	—	28,453	28,453	28,453	—	—	10.36	—	15,550	5.66
			大宮ワークプラザ	—	—	—	5,416	8,175	—	8,175	8,175	8,175	—	—	14.46	—	2,759	4.88
			浦和シルバーワークプラザ	—	—	—	8,122	8,122	—	8,122	8,122	8,122	—	—	9.28	—	—	—
			三宮シルバーワークプラザ	—	—	—	1,180	1,180	—	1,180	1,180	1,180	—	—	5.81	—	—	—
			シルバー人材センター岩槻事務所	—	—	—	—	—	—	—	—	—	—	—	—	—	—	—
			シルバー人材センター東岩槻作業所	—	—	—	—	—	—	—	—	—	—	—	—	—	—	—
			旧武蔵浦和支所	—	—	—	651	2,995	—	2,995	2,995	2,977	—	—	21.49	—	2,326	16.79

その他施設

施設類型				施設名	⑥コスト状況				⑦コスト指標									
					維持管理費			減価償却費	総コスト	指定管理料	収支差額	1	2	3	4	5	6	7
					26	27	28											
大分類	中分類	小分類	細分類	人件費計 (概算)	その他事業 運営費	事業運営費 計	減価償却費	総コスト (支出計)	指定管理料 (参考)	収支差額 (支出計-収入 計)	臨時的経費を除く 総コスト	利用1人当 たり総コスト	利用1件当 たり総コスト	床面積当 たり総コスト	総コストに占 める使用料 等収入の割 合	臨時的経費を除く 維持管理費	床面積当 たり維持管理 費	
				(千円)	(千円)	(千円)	(千円)	(千円)	(千円)	(千円)	(千円)	(千円)	(千円)	(千円)	(%)	(千円)	(千円)	
その他施設	その他施設	その他施設	その他貸付施設	シルバー人材センター下町作業所	—	—	—	268	268	—	268	268	—	—	2.43	—	—	—
			風の子クラブ	—	—	—	1,080	1,080	—	1,080	1,080	—	—	—	9.26	—	—	—
			その他施設	北浦和インフォメーションセンター	—	22,174	22,174	862	53,026	—	52,516	27,541	—	—	99.07	1.9%	4,505	16.21

■施設類型計

				⑥コスト状況				⑦コスト指標									
				維持管理費			減価償却費	総コスト	指定管理料	収支差額	1	2	3	4	5	6	7
				26	27	28											
				人件費計 (概算)	その他事業 運営費	事業運営費 計	減価償却費	総コスト (支出計)	指定管理料 (参考)	収支差額 (支出計-収入 計)	臨時的経費を除く 総コスト	利用1人当 たり総コスト	利用1件当 たり総コスト	床面積当 たり総コスト	総コストに占 める使用料 等収入の割 合	臨時的経費を除く 維持管理費	床面積当 たり維持管理 費
				[平均] (千円)	[平均] (千円)	[平均] (千円)	[平均] (千円)	[平均] (千円)	[平均] (千円)	[平均] (千円)	[平均] (千円)	[平均] (千円)	[平均] (千円)	[平均] (千円)	[平均] (%)	[平均] (千円)	[平均] (千円)
その他施設	その他施設	その他施設	会館・自治会館	65	3	68	1,324	1,432	—	1,432	1,363	—	—	4.84	—	133	0.43
			その他貸付施設	—	—	—	17,059	18,800	—	18,726	18,799	—	—	8.51	2.9%	1,740	4.62
			その他施設	—	22,174	22,174	862	53,026	—	52,516	27,541	—	—	99	1.9%	4,505	16
			その他施設	40	506	546	7,035	8,920	—	8,881	8,298	—	—	8.32	1.1%	817	2.31

3. 都市関連施設 道路・橋りょう

(1)施設状況

■さいたま市内の道路整備状況

平成30年3月31日現在

種類	管理者	路線数	延長(km)	主な路線名
高速自動車国道	NEXCO東日本	1	15.1	東北自動車道
首都高速道路	首都高速道路	1	12.9	高速埼玉大宮線
一般有料道路	埼玉東道路公社	1	1.4	新見沼大橋有料道路
一般国道(指定区間)	国土交通省	3	52.4	国道17号・国道16号・国道298号
一般国道(指定区間外)	さいたま市	2	46.3	国道122号・国道463号
県道	さいたま市	38	200.4	さいたま春日部線・さいたま川口線等
市道	さいたま市	21,325	3,915.3	
合計		21,371	4,243.8	
(内、さいたま市管理)		21,365	4,162.0	

■さいたま市内の橋りょう整備状況(さいたま市管理分)

平成30年3月31日現在

道路種別	橋長15m未満		橋長15m以上100m未満		橋長100m以上		合計	
	橋数	延長(m)	橋数	延長(m)	橋数	延長(m)	橋数	延長(m)
国道・県道	63	604.7	98	3,512.6	21	6,435.3	182	10,552.6
市道	570	3,199.9	149	5,298.0	19	3,694.8	738	12,192.7
認定なし	10	93.6	13	474.6	1	116.4	24	684.6
合計	643	3,898.2	260	9,285.2	41	10,246.5	944	23,429.9

■都市計画道路の整備状況

平成30年3月31日現在

	福岡市	札幌市	仙台市	新潟市	さいたま市	千葉市	横浜市	川崎市	相模原市	静岡市
計画延長(km)	504.7	876.2	430.4	529.9	370.7	382.9	808.1	305.6	176.7	373.3
整備済延長(km)	421.8	818.4	366.3	327.6	194.6	288.0	510.2	216.5	135.0	268.9
整備率(%)	83.6%	93.4%	85.1%	61.9%	52.5%	75.2%	63.1%	70.9%	76.4%	72.0%
	浜松市	名古屋市	京都市	大阪市	堺市	神戸市	岡山市	広島市	北九州市	熊本市
計画延長(km)	426.1	1002.0	481.3	619.7	271.0	796.3	307.0	413.7	614.3	259.0
整備済延長(km)	275.7	918.6	362.4	504.8	204.7	706.0	212.2	317.4	495.3	163.9
整備率(%)	64.7%	91.7%	75.3%	81.5%	75.6%	88.7%	69.1%	76.7%	80.6%	63.3%

■バリアフリー化

(特定経路・準特定経路の整備状況)

平成30年3月31日現在

地区	指定延長(km)	整備済み(km)	整備率(%)
大宮地区	国道(国直轄)	0.00	0.00
	補助国道と都道府県道	2.93	2.93
	市町村道	3.66	0.98
北浦和地区	国道(国直轄)	1.23	1.23
	補助国道と都道府県道	2.50	1.29
	市町村道	0.48	0.48
浦和地区	国道(国直轄)	0.71	0.71
	補助国道と都道府県道	2.15	1.79
	市町村道	1.73	1.11
合計	国道(国直轄)	1.94	1.94
	補助国道と都道府県道	7.58	6.01
	市町村道	5.87	2.57
道路計	15.39	10.52	68.4%

(2)運営状況

■申請受理件数

■市民との協働

	H26年度	H27年度	H28年度	H29年度		H26年度	H27年度	H28年度	H29年度
暮らしの道路整備事業又はスマイルロード整備事業	121件	139件	154件	182件	市民からの修繕依頼・情報提供件数	2070件	1962件	1865件	1646件
					さいたまロードサポート制度登録団体数	99団体	104団体	109団体	118団体

(3)防災状況

■緊急輸送道路の指定状況(さいたま市管理道路分)

平成25年9月現在

道路種別	路線番号	緊急輸送道路の分類	路線名	区間	道路管理者
国道	122	第一次特定	国道122号	川口市差間(さいたま市境)～さいたま市岩槻区加倉(加倉北交差点)	さいたま市
国道	122	第一次特定	国道122号バイパス	さいたま市岩槻区加倉(加倉北交差点)～蓮田市馬込(さいたま市境)	
国道	122	第二次	国道122号	さいたま市岩槻区加倉(加倉北交差点)～さいたま市岩槻区本町(さいたま春日部線との交差点)	
国道	463	第一次特定	国道463号	志木市上宗岡(さいたま市境)～さいたま市浦和区常盤(駅入口交差点)	
国道	463	第一次特定	国道463号バイパス	さいたま市浦和区常盤(常盤7交差点)～さいたま市緑区芝原3丁目(有料道路起点)	
国道	463	第一次特定	国道463号バイパス	さいたま市緑区大崎(有料道路終点)～越谷市小曾川(さいたま市境)	
国道	463	第一次	国道463号	さいたま市浦和区高砂(県庁前交差点)～さいたま市浦和区仲町(仲町交差点)	さいたま市
主要地方道	1	第一次	さいたま川口線	さいたま市見沼区大和田(さいたま春日部線との交差点)～川口市柳崎(さいたま市境)	
主要地方道	1	第二次	さいたま川口線	さいたま市緑区中尾(緑区役所北交差点)～さいたま市緑区中尾(緑区役所前)	
主要地方道	2	第二次	さいたま春日部線	さいたま市見沼区宮ヶ谷塔(宮ヶ谷塔西交差点)～さいたま市見沼区宮ヶ谷塔(宮ヶ谷塔西交差点)	
主要地方道	2	第二次	さいたま春日部線	さいたま市西区遊馬町(16号ア7ロー)～さいたま市見沼区宮ヶ谷塔(宮ヶ谷塔西交差点)	
主要地方道	2	第二次	さいたま春日部線	さいたま市見沼区宮ヶ谷塔(宮ヶ谷塔西交差点)～さいたま市岩槻区加倉(加倉北交差点)	
主要地方道	2	第二次	さいたま春日部線	さいたま市岩槻区本町(122号(旧道)との交差点)～春日部市下蛭田(さいたま市境)	
主要地方道	5	第二次	さいたま菖蒲線	上尾市原市(さいたま市境)～さいたま市見沼区大和田(さいたま春日部線との交差点)	
主要地方道	35	第一次	川口上尾線	川口市芝(さいたま市境)～上尾市日の出(さいたま市境)	
主要地方道	40	第一次	さいたま東村山線	さいたま市浦和区仲町(県庁前交差点)～さいたま市緑区田島(17号新大宮バypassとの交差点)	
主要地方道	40	第二次	さいたま東村山線	さいたま市緑区田島(17号新大宮バypassとの交差点)～志木市宗岡(さいたま市境)	
主要地方道	48	第二次	越谷岩槻線	越谷市野島(さいたま市境)～さいたま市岩槻区城南(16号との交差点)	
主要地方道	57	第二次	さいたま鴻巣線	さいたま市桜区町谷(17号との交差点)～さいたま市桜区道場(桜区役所入口)	
主要地方道	65	第一次	さいたま幸手線	さいたま市浦和区仲町(仲町交差点)～さいたま市見沼区宮ヶ谷塔(宮ヶ谷塔西交差点)	
主要地方道	65	第二次	さいたま幸手線	さいたま市岩槻区本町(さいたま春日部線との交差点)～白岡町岡泉(さいたま市境)	
主要地方道	90	第二次	大宮停車場線	さいたま市大宮区大門町(大宮駅前)～さいたま市大宮区宮町(大宮橋交差点)	
一般県道	105	第二次	さいたま鳩ヶ谷線	さいたま市見沼区東門前(駅入口交差点)～さいたま市緑区大門(463号との交差点)	
一般県道	154	第二次	蓮田杉戸線	さいたま市岩槻区鹿室(鹿室交差点)～蓮田市江ヶ崎(さいたま市境)	
一般県道	164	第二次	鴻巣蒲川さいたま線	さいたま市大宮区大門町(大宮駅前)～さいたま市浦和区北浦和(さいたま幸手線との交差点)	
一般県道	164	第二次	鴻巣蒲川さいたま線	さいたま市大宮区宮町(大宮橋交差点)～上尾市栄町(さいたま市境)	
一般県道	213	第一次	曲本さいたま線	さいたま市南区沼影(さいたま県土入口への交差点)～さいたま市南区白幡(駅入口交差点)	
一般県道	214	第二次	新方須賀さいたま線	さいたま市大宮区大門町(大宮駅前)～さいたま市大宮区東町(川口上尾線との交差点)	
一般県道	215	第二次	宗岡さいたま線	さいたま市中央区下落合(野駅入口交差点)～さいたま市中央区下落合(中央区役所交差点)	
一般県道	216	第一次	上野さいたま線	さいたま市大宮区大成町(17号との交差点)～さいたま市北区榑引町(榑引町2交差点)	
一般県道	323	第二次	蒲田岩槻線	さいたま市岩槻区釣上(462号バイパスとの交差点)～越谷市西新井(さいたま市境)	
一般県道	398	第二次	大和田停車場線	さいたま市見沼区大和田町(大和田駅入口交差点)～さいたま市見沼区大和田町(大和田駅前)	
市町村道	30122	第一次	30122号線	さいたま市北区榑引町(榑引町2交差点)～さいたま市北区榑引町(自衛隊入口)	
市町村道	30925	第一次	30925号線	さいたま市北区日進町1丁目～さいたま市西区三橋(大宮西警察署前)	
市町村道	32546	第一次	32546号線	さいたま市北区榑引町(自衛隊入口)～さいたま市北区日進町1丁目	

(埼玉地域防災計画)

(4)コスト状況

【支出】

【道路全体】

(千円) [道路全体]

(百万円)

		平成26年度	平成27年度	平成28年度	平成29年度			平成26年度	平成27年度	平成28年度	平成29年度
道路事業費	工事	982,323	639,764	883,845	1,225,704	道路新設	工事費	3,098	1,853	1,902	2,547
	委託費等	153,209	195,321	297,571	289,508		委託費等	417	481	640	657
	用地・補償費等	910,941	417,170	678,098	400,760		計	3,515	2,334	2,542	3,205
街路事業費	工事	2,115,689	1,213,503	1,018,352	1,321,783	維持・更新	工事費	4,984	4,361	4,696	4,487
	委託費等	264,078	285,762	342,373	367,731		委託費	2,348	2,497	2,530	2,616
	用地・補償費等	2,561,933	2,540,033	2,170,878	1,924,632		修繕費	476	495	457	399
道路維持事業、道路整備事業、交通安全施設等整備事業	公有財産購入費	425,831	798,968	630,088	770,577	用地補償費	光熱費	830	807	437	622
	物件補償						計	8,637	8,160	8,120	8,124
	工事費	4,983,847	4,361,449	4,696,002	4,486,834	計	3,899	3,756	3,479	3,096	
	建設委託費	745,845	786,315	819,700	715,249	合計	16,051	14,250	14,141	14,425	
	管理委託費	1,601,847	1,710,750	1,710,723	1,901,056	(維持・更新の割合)	53.8%	57.3%	57.4%	56.3%	
	修繕費	36,560	42,815	54,693	59,431						
	光熱水費	58,459	53,896	47,919	53,575						
原材料費	41,057	38,980	35,745	43,854	【収入】					(円)	
道路照明電気料金	771,098	752,646	388,893	568,783	道路占用料		平成26年度	平成27年度	平成28年度	平成29年度	
照明維持費、区画線、反射鏡等道路安全施設補修工事費	398,120	412,946	366,170	295,675			1,106,645,826	1,120,762,790	1,130,937,410	1,131,634,681	

【橋りょうコスト】(街路事業を除く)

(千円)

		平成26年度	平成27年度	平成28年度	平成29年度
橋りょう費	橋りょう新設改良費	177,244	9,238	16,347	26,676
	橋りょう維持費	1,032,732	1,575,259	1,283,638	1,248,439
	合計	1,209,976	1,584,497	1,299,985	1,275,115

■将来計画

番号	路線名	工区名	延長(m)	幅員(m)	供用予定/着手予定	計画期間
1	(都)産業道路	天沼工区	670	25~27	供用予定	平成26年度 ~ 平成30年度
2	(都)南大通東線	天沼工区	235	22~25	供用予定	
3	(都)大宮岩槻線	1工区	470	15~27	供用予定	
4	(都)岩槻中央通り線	市宿工区	550	16	供用予定	
5	(都)田島大牧線	2工区	680	25	供用予定	
6	(都)町谷本太線	鴻沼工区	766	16	供用予定	
7	国道122号蓮田岩槻バイパス		2800	25	供用予定	
8	県道さいたま鴻巣線バイパス		430	30	供用予定	
9	国道463号越谷浦和バイパス	鶴巻IC	-	-	供用予定	
10	市道B第482号線		430	16	供用予定	
11	市道B第486号線		830	16	供用予定	
12	市道B第503・292号線		667	16	供用予定	
13	国道122号	加倉工区	520	16	着手予定	
14	県道鴻巣桶川さいたま線	大門工区	170	16	供用予定	
15	国道463号	本太工区	420	16	供用予定	
16	(都)三橋中央通線	三橋工区	825	30	供用予定	
17	(都)大宮岩槻線	芝川1工区	630	25	供用予定	
18	(都)道場三室線	2工区	780	30~37.5	供用予定	
19	(都)田島大牧線	太田窪工区	762	25	供用予定	
20	(都)産業道路	天沼2工区	540	25~27	着手予定	
21	(都)大宮岩槻線	芝川2工区	680	25	着手予定	
22	(都)産業道路	堀の内工区	760	25~27	着手予定	
23	(都)産業道路	原山1工区	385	27~29	着手予定	
24	(都)産業道路	原山2工区	630	27~29	着手予定	
25	県道さいたま鴻巣線バイパス	栄和工区	1140	30	着手予定	
26	(都)第二産業道路	東大宮工区	1300	22	着手予定	
27	(都)第二産業道路	大和田工区	1000	22	着手予定	
28	(都)中山道	大栄橋(交)~裏参道通り(交)	620	16	着手予定	
29	(都)中山道	仲町(交)~浦和橋	780	16	着手予定	
30	(都)岩槻中央通り線	本丸工区(岩槻橋)	230	16	着手予定	
31	(都)道場三室線	本太工区	1030	30~36	着手予定	
32	(都)南浦和前地線	馬場先通り~(主)さいたま華加線	420	11	着手予定	
33	(都)第二産業道路	大和田交差点	-	-	着手予定	
34	主要地方道川口上尾線	東町交差点	-	-	着手予定	
35	(都)本町通り線	鈴谷交差点	-	-	着手予定	
36	(都)岩槻駅西口駅前通り線		1160	20	供用予定	
37	(都)御蔵中央通線	3工区	260	16~17.5	供用予定	

河川

(1) 施設状況

■河川整備状況

種類	河川名	管理者	指定延長(m)	整備延長(m)	整備率(%)
準用河川	浅間川	北部建設事務所	2,660	1,908.0	71.73%
	深作川	北部建設事務所	611	611.0	100.00%
	加田屋川	北部/南部	4,819	2,742.0	56.90%
	滝沼川	北部建設事務所	3,260	3,254.0	99.82%
	新川	北部建設事務所	3,750	1,171.0	31.23%
	鴻沼川	北部建設事務所	1,541	0.0	0.00%
	白神川	南部建設事務所	1,621	1,621.0	100.00%
	油面川	南部建設事務所	2,066	2,066.0	100.00%
	文蔵川	南部建設事務所	2,159	2,159.0	100.00%
	皇山川	南部建設事務所	1,165	1,165.0	100.00%
	中之堀川	北部建設事務所	800	0.0	0.00%
	末田落し	北部建設事務所	3,230	0.0	0.00%
	第二末田落し	北部建設事務所	200	0.0	0.00%
	上院川	北部建設事務所	1,830	0.0	0.00%
	黒谷川	北部建設事務所	3,890	0.0	0.00%
	小計	15本	33,602	16,697.0	49.69%
普通河川	6,100本	北部/南部	1,524,380	868,755.0	56.99%
	小計	6,100本	1,524,380	868,755.0	56.99%

■遊水地一覧(さいたま市北部建設事務所管理)

遊水地	番号	名称	形状	調整量(m)	建設年次
	1	滝沼第1遊水地	コンクリート擁壁、底面土	10,000	—
	2	滝沼第2遊水地	土堤、底面土	30,000	—

■調整池一覧(さいたま市北部・南部建設事務所管理)

調整池	番号	名称	形状	調整量(m)	建設年次
	1	宮原ニュータウン	ブロック護岸、底面コンクリート	2,000	—
	2	宮前町調整池	L型擁壁、底面コンクリート	4,949	平成14
	3	大宮指扇台団地	土堤、底面土	565	—
	4	けやき台団地(1)	コンクリート護岸、底面コンクリート	5,834	—
	5	けやき台団地(2)	コンクリート護岸、底面コンクリート	3,047	—
	6	サニーホーム大宮	コンクリート護岸、底面コンクリート	3,921	—
	7	東急プラザ	コンクリート擁壁、ブロック護岸、底面コンクリート	22,511	昭和46
	8	ニツ宮団地(1)	ブロック護岸、底面土	652	昭和48
	9	ニツ宮団地(2)	ブロック護岸、底面土	944	—
	10	桜木町雨水貯留施設(1)	L型擁壁、底面コンクリート	—	平成12
	11	桜木町雨水貯留施設(2)	L型擁壁、底面コンクリート	—	平成12
	12	島町東部(1)	L型擁壁、底面コンクリート	6,635	平成11
	13	島町東部(2)	地下式	2,023	平成14
	14	ファミリータウン(公社)	土堤、底面土	33,074	平成17
	15	神宮台ニュータウン	ブロック護岸、底面コンクリート	1,109	昭和47
	16	飯田新田遊水池	ブロック護岸、底面コンクリート、底面土	2,000	—
	17	グリーンレスト地内第1調整	ブロック護岸、底面コンクリート	322	—
	18	グリーンレスト地内第2調整	ブロック護岸、底面コンクリート	731	—
	19	グリーンレスト地内第3調整	ブロック護岸、底面コンクリート	790	—
	20	グリーンレスト地内第4調整	ブロック護岸、底面コンクリート	928	—
	21	小林住宅内第1調整池	ブロック護岸、底面コンクリート	3,400	平成8
	22	小林住宅内第2調整池	ブロック護岸、底面コンクリート	1,246	—
	23	小林住宅内第3調整池	ブロック護岸、底面コンクリート	1,985	—
	24	西徳力団地ポンプ場	ブロック護岸、底面コンクリート	1,313	—
	25	東徳力団地ポンプ場	ブロック護岸、底面コンクリート	1,060	—
	26	白鍬電建内調整池	ブロック護岸、底面コンクリート	4,940	—
	27	作田排水路第1調整池	コンクリート擁壁、ブロック護岸、底面コンクリート	2,254	—
	28	櫃沼排水路第1調整池	地下式	4,130	—
	29	道美木公園北側調整池	土堤、底面土	630	—
	30	皇山川排水機場調整池	ブロック護岸、底面土	2,700	—
	31	看護学院桜花寮北側調整池	ブロック護岸、底面コンクリート	3,699	—
	32	八幡下調整池	コンクリート擁壁・ブロック護岸・底面コンクリート・底面土	3,790	平成12
	33	東宮下調節池	ブロックマット、土堤、底面土	21,000	平成27
	34	徳力調整池	土堤、底面土	8,860	平成29
	35	大宮西部地区調整池	ブロックマット、土堤、底面コンクリート	22,351	平成29

■排水機場・揚水機場一覧(さいたま市北部・南部建設事務所管理)

	番号	名 称	建築床面	ポンプ	吐出量(m ³ /分)	建築年次
排水機場	1	滝沼川排水機場	438.5m ²	3基	150.0×1基、75.0×2基	昭和59
	2	内野本郷排水機場	38.3m ²	2基	21.0×1基、9.0×1基	平成6
	3	宮原ニュータウン排水機場	—	2基	21.6×1基、8.4×1基	—
	4	番場公園排水機場	—	2基	16.8×1基、12.0×2基	—
	5	前原橋排水機場	—	2基	9.0×2基	—
	6	皇山川排水機場	764.5m ²	2基	132.0×2基	平成14
揚水機場	1	高沼北袋揚水機場	33.3m ²	1基	3.0×1基	平成1

■流域貯留浸透施設一覧(さいたま市管理)

	番号	名 称	調整量(m ³)	建設年次
流域貯留 浸透施設	1	沼影小学校	570	平成3
	2	辻小学校	—	—
	3	上落合公園	510	平成11
	4	上落合小学校	950	平成12
	5	かみこ公園	520	平成13
	6	鈴谷小学校	1,190	平成13
	7	桜木小学校	960	平成14
	8	上小小学校	830	平成14
	9	東大成小学校	900	平成14
	10	与野南小学校	1,020	平成14
	11	大戸小学校	760	平成15
	12	大成小学校	900	平成15
	13	日進中学校	1,540	平成15
	14	与野南中学校	1,350	平成15
	15	大成中学校	1,620	平成16
	16	日進小学校	1,030	平成16
	17	与野八幡小学校	1,060	平成16
	18	与野本町小学校	1,490	平成16
	19	下落合小学校	970	平成17
	20	桜木中学校	1,170	平成17
	21	徳力小学校	1,315	昭和60
	22	慈恩寺小学校	912	昭和63
	23	城北中学校	3,059	平成1
	24	太田小学校	1,264	平成1
	25	東岩槻小学校	1,365	平成2
	26	桜山中学校	2,521	平成3
	27	春里中学校	1,290	平成19
	28	上里小学校	900	平成19
	29	与野西中学校	1,740	平成20
	30	鈴谷東公園	330	平成20
	31	城南小学校	1,050	平成20
	32	和土小学校	720	平成20
	33	大戸公園	330	平成21
	34	岩槻小学校	1,050	平成21
	35	河合小学校	850	平成21
	36	柏陽中学校	2,680	平成22
	37	岩槻中学校	1,530	平成22
	38	慈恩寺中学校	1,400	平成23
	39	新和小学校	610	平成23
	40	城南中学校	1,090	平成24
	41	西原中学校	1,260	平成24
	42	城北小学校	1,177	平成25
	43	七里中学校	1,339	平成25
	44	川通中学校	1,357	平成26
	45	春岡小学校	1,158	平成26
	46	川通小学校	902	平成27
	47	西原小学校	902	平成27
	48	柏崎小学校	700	平成29
	49	北部工業団地記念公	1,661	平成29

(2)コスト状況

(千円)

区分	平成26年度	平成27年度	平成28年度	平成29年度
河川改良費(河川改修事業)	1,993,359	1,800,725	1,743,149	2,145,964
河川改良費(流域貯留浸透事業)	92,324	87,130	56,810	89,628
河川維持管理費	713,908	695,863	724,146	725,199
合 計	2,799,591	2,583,718	2,524,105	2,960,791

公園

■都市計画公園及び都市公園(県営公園を含む)

種類	種別	開設都市公園 合計		さいたま市管理分		埼玉県管理分		
		箇所数	面積(ha)	箇所数	面積(ha)	箇所数	面積(ha)	
基幹公園	住区基幹公園	街区公園	844	108.71	844	108.71		
		近隣公園	34	64.12	33	60.62	1	3.50
	都市基幹公園	地区公園	4	17.75	4	17.75		
		総合公園	11	87.68	11	87.68		
		運動公園	5	83.20	4	53.70	1	29.50
大規模公園	広域公園	2	90.70			2	90.70	
特殊公園	歴史公園	1	1.74	1	1.74			
	墓園	1	27.14	1	27.14			
広場公園	広場公園	4	1.32	4	1.32			
都市緑地	都市緑地	42	161.53	41	61.43	1	100.10	
	道線	29	13.42	29	13.51			
緩衝緑地	緩衝緑地	1	0.25	1	0.25			
運動場	運動場	1	4.32	1	4.32			
合計		979	661.88	974	438.17	5	223.80	

■参考統計資料

都市計画区域内人口	1,294,343 人	H30.3.31現在
住民一人当たりの都市公園面積	5.11 m ² /人	

■防災拠点の指定状況

	応援部隊の 任務指示拠	災害廃棄物 仮置き場	飛行場場外 離着陸場	避難場所
秋ヶ瀬公園	○		○	
荒川彩湖公園	○			
岩槻文化公園	○			体育館
浦和総合運動場				
大崎公園		○		
大宮第二公園	○			
大和田公園				
埼玉スタジアム2002公園	○		○	
七里総合公園		○		
西遊馬公園			○	
北部工業団地記念公園			○	
見沼通船堀公園(大間木クラ ウト・大間木公園)	○	○		
見沼臨時グラウンド			○	
三橋総合公園	○			体育館

■一時避難場所等の指定状況

	西区	北区	大宮区	見沼区	中央区	桜区	浦和区	南区	緑区	岩槻区	市計
指定公園数	-	-	-	-	-	-	-	-	-	-	-
給水施設 設置箇所数		2			4		1	1	1	1	10

■指定緊急避難場所等の指定状況

	西区	北区	大宮区	見沼区	中央区	桜区	浦和区	南区	緑区	岩槻区	市計
指定公園数	5	13	8	10	5	6	6	5	9	8	75

■建物の状況

共通			①施設状況					②主要建物状況															
大分類	中分類	小分類	細分類	施設名	所在地	開設年	開設面積 (㎡)	土地保有状況	主な施設	建物状況					耐震性					機能改善		機能改善(バリアフリー)	
										建築年 (最も古い建物の 建築年)	延べ床面積 (公園内すべての 建物)	建物用途	構造	建物保有 状況	複合施設 区分(他 所管施設 との複 合)	耐震診断	耐震補強	機能改善 (アスベ スト対 策)	車いす使 用者用駐 車施設	車いす用 エレベーター			
都市 関連 施設	都市 基盤 系 施設	公園	都市公園 (スポーツ施設 等有料施設が ある都市公園)	西遊馬公園	西区	S58	87,389	所有	サッカー場、野球場、テニスコート、ゲートボール場	S58	113	管理棟	軽量鉄骨造 (プレハブ)	所有	-	-	-	●	●	-			
				三橋総合公園	西区	H3	100,290	所有	体育館、屋内プール、テニスコート、多目的広場、遊具広場	H2	6,602	体育館、屋内プール、便所	RC造	所有	-	-	-	●	●	×			
				宝来運動公園	西区	H15	70,575	所有	サッカー場、野球場、ソフトボール場			仮設トイレ				-	-	-	-	●	●	-	
				秋葉の森総合公園	西区	H16	103,726	所有	サッカー場、多目的広場、野外活動施設、遊具広場	H16	578	管理棟	RC造	所有	-	-	-	●	●	-			
				土呂公園	北区	S54	9,906	所有	多目的広場、遊具広場	S46	51.13	管理事務所、便所	木造・鉄骨造	所有	-	-	-	-	-	-	-		
				大和田公園	大宮区	S59	151,500	所有	野球場、テニスコート、屋外プール	S59	5,797	野球スタジアム、プール棟、便所	RC造	所有	-	-	-	●	●	×			
				天沼緑地	大宮区	H6	22,876	所有	テニスコート、遊具広場	H5	518	管理棟	RC造	所有	-	-	-	●	●	×			
				堀崎公園	見沼区	H5	26,716	所有	多目的広場、テニスコート、遊具広場	S54	422	管理棟	他	所有	-	-	-	●	●	×			
				与野中央公園	中央区	S62	15,199	所有	テニスコート、多目的広場、遊具広場	S62	103	管理棟、便所	その他	所有	-	-	-	●	●	-			
				八王子公園	中央区	S63	37,611	所有	野球場、テニスコート、遊具広場	S63	125	管理棟、便所便所	RC造	所有	-	-	-	●	●	-			
				荒川総合運動公園	桜区	H1	256,984	所有	野球場、サッカー場、ソフトボール場、テニスコート	H1	1,105	管理棟	S造	所有	-	-	-	●	●	×			
				浦和総合運動場	浦和区	S29	43,194	所有	野球場、多目的広場、テニスコート	H8	4,495	野球スタジアム、便所	RC造	所有	-	-	-	●	●	×			
				駒場運動公園(駒場スタジアム)	浦和区	S42	74,271	所有	競技場、サブ競技場、相撲場、屋外プール	S57	17,872	競技場2、相撲場、プール管理棟、便所	RC造	所有	-	-	-	●	●	×			
				高齢者いきいの公園(浦和北公園)	浦和区	S47	11,177	所有	テニスコート、集会室、遊具広場、修景施設	S47	433	管理棟	S造	所有	-	対応済	対応済	●	●	×			
				浦和北公園(高齢者いきいの公園)	浦和区	S47	11,177	所有	テニスコート、集会室、遊具広場、修景施設	S47	433	管理棟	S造	所有	-	対応済	対応済	●	●	×			
				沼影公園	南区	S46	24,188	所有	屋外プール、屋内プール	S51 S46	3,819	屋内プール、観客席	RC造	所有	-	対応済	対応済	●	●	×			
				三浦運動公園	緑区	H13	12,049	借上	サッカー場	H13	4	管理棟	他	所有	-	-	-	●	●	-			
				岩槻城址公園	岩槻区	S38	145,400	所有	野球場、テニスコート、多目的広場、遊具広場、修景施設	S54	297	管理棟、野球場、便所	RC造	所有	-	-	-	●	●	-			
				岩槻諏訪公園	岩槻区	S46	21,612	所有	多目的広場、遊具広場	S46	40	管理棟、便所	RC造	所有	-	-	-	●	●	-			
				岩槻文化公園	岩槻区	H5	121,556	所有	体育館、陸上競技場、テニスコート、多目的広場、遊具広場	S62	9,531	体育館、競技場、便所	RC造	所有	-	-	-	●	●	-			
			川通公園	岩槻区	H15	39,020	所有	野球場、多目的広場、遊具広場	H14	2,282	野球スタジアム	RC造	所有	-	-	-	●	●	×				
			(管理棟施設がある都市公園)	合併記念見沼公園	大宮区	H19	39,543	所有	修景施設、遊具広場	H20	232	管理棟	W造	所有	-	-	-	●	●	-			
			東大宮中央公園	見沼区	S45	14,980	所有	多目的広場、遊具広場、集会室	S44	274	集会所、便所	RC造	所有	-	-	対応済	●	×	-				
			観音寺下公園	見沼区	S63	15,031	所有	多目的広場、遊具広場、集会室	S63	266	集会所、便所	RC造	所有	-	-	-	●	×	-				
			桜草公園	桜区	S47	159,568	所有	修景施設、ソフトボール場	S47	46	管理棟、便所	S造	所有	-	未実施	未実施	●	●	-				
			荒川彩湖公園	桜区	H11	150,153	所有	修景施設、遊具広場	H10	76	管理棟、便所	RC造 S造	所有	-	-	-	●	●	-				
			調公園	浦和区	M41	7,717	所有	遊具施設、集会室	H1	372	集会所、便所	RC造	所有	-	-	-	●	-	×				
			別所沼公園	南区	S26	80,253	所有	修景施設、遊具広場	S62	2,429	管理棟、便所	S造	所有	-	-	-	●	●	-				
			さぎ山記念公園	緑区	S61	43,455	所有	野外活動施設、修景施設、展示室、遊具広場	S61	839	管理棟、便所	RC造	所有	-	-	-	●	●	-				
			見沼自然公園	緑区	H6	109,234	所有	修景施設	H5	339	管理棟、便所	S造	所有	-	-	-	●	●	-				
			地域プール	三橋プール	西区	S57	-	所有	流れるプール、幼児用プール	H3	434	管理棟	RC造	所有	-	-	-	●	×	-			
			下落合プール	中央区	S47	-	所有	25mプール(屋内)、50mプール、幼児用プール、潜水用プール	S47	1,532	屋内プール	RC造	所有	-	対応済	対応済	●	●	-				
			岩槻温水プール	岩槻区	H2	-	所有	25mプール(屋内)、50mプール、幼児用プール、幼児用プール	H1	2,733	屋内プール	RC造	所有	-	-	-	●	●	-				
サッカー場	NACK5スタジアム大宮(大宮公園サッカー場)	大宮区	S35	-	その他	サッカー専用スタジアム	S35	10,584	スタジアム	RC造	所有	-	対応済	対応済	●	●	●						

※「●…対応済」、「▲…対応中」、「-…対応不要」、「×…未対応」を表している。

駐車場(自動車駐車場、自転車駐車場)

共通				②建物状況										③利用状況			④運営状況																				
大分類	中分類	小分類	細分類	施設名	建物状況		耐震性		機能改善 (アスベスト対策)	機能改善(バリアフリー)					環境負荷低減			年間利用者数	稼働率	—	運営方法	年間運営 日数	運営日時						開始時間	終了時間							
					建築年	構造	耐震診断	耐震補強		車いす 使用者 用駐車 施設	車いす 用エレ ベーター	経路の 出入口 の幅	経路の 段差の 対策	経路の 幅員の 確保	自然環 境・ 太陽光 発電	屋上緑 化・壁 面緑化	環境対 応設備						月 曜日	火 曜日	水 曜日	木 曜日	金 曜日	土 曜日			日 曜日						
					指定管理 (利用料金)	指定管理 (利用料金)	指定管理 (利用料金)	指定管理 (利用料金)	指定管理 (利用料金)	指定管理 (利用料金)	指定管理 (利用料金)	指定管理 (利用料金)	指定管理 (利用料金)	指定管理 (利用料金)	指定管理 (利用料金)	指定管理 (利用料金)	指定管理 (利用料金)	指定管理 (利用料金)	指定管理 (利用料金)	指定管理 (利用料金)	指定管理 (利用料金)	指定管理 (利用料金)	指定管理 (利用料金)	指定管理 (利用料金)	指定管理 (利用料金)	指定管理 (利用料金)	指定管理 (利用料金)	指定管理 (利用料金)	指定管理 (利用料金)	指定管理 (利用料金)							
都市 関係 施設	都市 基盤 系 施設	駐 車 場	自動車駐車場	市営桜木駐車場	—	—	—	—	●	—	●	●	●	×	—	×	98,530	41.3%	●	指定管理 (利用料金)	364	●	●	●	●	●	●	●	●	●	8:00	22:00					
				市営北浦和臨時駐車場	—	—	—	—	●	—	●	●	●	●	×	—	×	17,991	49.9%	●	指定管理 (利用料金)	364	●	●	●	●	●	●	●	●	●	●	8:00	21:00			
				市営浦和駅東口駐車場	H19	—	—	●	●	●	●	●	●	●	×	—	×	795,307	260.9%	●	指定管理 (利用料金)	365	●	●	●	●	●	●	●	●	●	●	7:00	25:00			
				市営武蔵浦和駅東口駐車場	H18	—	—	●	●	●	●	●	●	●	×	—	×	70,604	210.8%	●	指定管理 (利用料金)	364	●	●	●	●	●	●	●	●	●	●	7:00	24:00			
				市営北与野駅北口地下駐車場	H4	—	—	●	●	●	●	●	●	●	×	—	×	97,443	88.9%	●	●	指定管理 (利用料金)	364	●	●	●	●	●	●	●	●	●	7:00	23:00			
				市営岩槻駅東口公共駐車場	H8	—	—	●	●	●	●	●	●	●	×	—	×	505,132	353.9%	●	●	指定管理 (利用料金)	365	●	●	●	●	●	●	●	●	●	7:00	23:30			
			自転車駐車場	市営指扇駅南自転車駐車場	—	—	—	—	—	—	—	—	—	—	—	×	—	×	—	—	—	指定管理 (利用料金)	365	●	●	●	●	●	●	●	●	●	●	●	●	終日	—
				市営日進駅南口自転車駐車場	H1	—	—	●	—	—	—	—	—	—	—	×	×	×	—	—	—	指定管理 (利用料金)	365	●	●	●	●	●	●	●	●	●	4:25	25:10			
				市営宮原駅東口自転車駐車場	H2	—	—	●	—	—	—	—	—	—	—	×	×	×	—	—	—	指定管理 (利用料金)	365	●	●	●	●	●	●	●	●	●	5:15	24:40			
				市営宮原駅西口自転車駐車場	H5	—	—	●	—	—	—	—	—	—	—	×	×	×	—	—	—	指定管理 (利用料金)	365	●	●	●	●	●	●	●	●	●	5:15	24:40			
				市営土呂駅西口自転車駐車場	H2	—	—	●	—	—	—	—	—	—	—	×	×	×	—	—	—	指定管理 (利用料金)	365	●	●	●	●	●	●	●	●	●	5:10	24:40			
				市営東大宮駅東口自転車駐車場	H2	—	—	●	—	—	—	—	—	—	—	×	×	×	—	—	—	指定管理 (利用料金)	365	●	●	●	●	●	●	●	●	●	5:10	24:40			
				市営大和田駅南自転車駐車場	H6	—	—	●	—	—	—	—	—	—	—	×	×	×	—	—	—	指定管理 (利用料金)	365	●	●	●	●	●	●	●	●	●	4:40	24:50			
				市営大栄橋錦町自転車駐車場	S57	—	—	●	—	—	—	—	—	—	—	×	×	×	—	—	—	指定管理 (利用料金)	365	●	●	●	●	●	●	●	●	●	4:00	25:45			
				市営大宮駅東口大門町自転車駐車場	S60	—	—	●	—	—	—	—	—	—	—	×	×	×	—	—	—	指定管理 (利用料金)	365	●	●	●	●	●	●	●	●	●	4:00	25:45			
				市営大宮駅東口錦町自転車駐車場	—	—	—	—	—	—	—	—	—	—	—	×	—	×	—	—	—	指定管理 (利用料金)	365	●	●	●	●	●	●	●	●	●	終日	—			
				市営大宮駅西口桜木町自転車駐車場	S62	—	—	●	—	—	—	—	—	—	—	×	—	●	—	—	—	指定管理 (利用料金)	365	●	●	●	●	●	●	●	●	●	4:00	25:45			
				市営大宮駅西口自転車駐車場	H23	—	—	●	—	—	—	—	—	—	—	●	●	●	—	—	—	指定管理 (利用料金)	365	●	●	●	●	●	●	●	●	●	4:00	25:45			
				市営北大宮駅自転車駐車場	—	—	—	—	—	—	—	—	—	—	—	×	—	×	—	—	—	指定管理 (利用料金)	365	●	●	●	●	●	●	●	●	●	終日	—			
				市営シーノ大宮自転車駐車場	H16	—	—	●	—	—	—	—	—	—	—	×	—	×	—	—	—	指定管理 (利用料金)	365	●	●	●	●	●	●	●	●	●	4:00	25:45			
				市営さいたま新都心駅東口自転車等駐車場	H16	—	—	●	—	—	—	—	—	—	—	×	×	×	—	—	—	指定管理 (利用料金)	365	●	●	●	●	●	●	●	●	●	4:00	25:45			
				市営南与野第1自転車駐車場	—	—	—	—	—	—	—	—	—	—	—	×	—	×	—	—	—	指定管理 (利用料金)	365	●	●	●	●	●	●	●	●	●	終日	—			
				市営与野本町第1自転車駐車場	—	—	—	—	—	—	—	—	—	—	—	×	—	×	—	—	—	指定管理 (利用料金)	365	●	●	●	●	●	●	●	●	●	終日	—			
				市営南与野第2自転車駐車場	—	—	—	—	—	—	—	—	—	—	—	×	—	×	—	—	—	指定管理 (利用料金)	365	●	●	●	●	●	●	●	●	●	終日	—			
				市営与野本町第2自転車駐車場	—	—	—	—	—	—	—	—	—	—	—	×	—	×	—	—	—	指定管理 (利用料金)	365	●	●	●	●	●	●	●	●	●	終日	—			
				市営与野駅西口臨時自転車駐車場	H11	—	—	●	—	—	—	—	—	—	—	×	×	×	—	—	—	指定管理 (利用料金)	365	●	●	●	●	●	●	●	●	●	終日	—			
				市営けやきひろば自転車駐車場	H11	—	—	●	—	—	—	—	—	—	—	×	—	×	—	—	—	指定管理 (利用料金)	365	●	●	●	●	●	●	●	●	●	4:00	25:45			
				市営高砂第1自転車駐車場	H4	—	—	●	—	—	—	—	—	—	—	×	×	×	—	—	—	指定管理 (利用料金)	365	●	●	●	●	●	●	●	●	●	終日	—			
				市営高砂第2自転車駐車場	H27	—	—	●	—	—	—	—	—	—	—	×	●	×	—	—	—	指定管理 (利用料金)	365	●	●	●	●	●	●	●	●	●	4:10	25:40			
				市営北浦和自転車駐車場	S49	—	—	対象外	未実施	●	—	—	—	—	—	×	×	×	—	—	—	指定管理 (利用料金)	365	●	●	●	●	●	●	●	●	●	終日	—			
市営武蔵浦和駅南自転車駐車場	H10	—	—	●	—	—	—	—	—	—	—	×	●	×	—	—	—	指定管理 (利用料金)	365	●	●	●	●	●	●	●	●	●	4:30	25:30							
市営武蔵浦和駅東口地下自転車駐車場	H11	—	—	●	—	—	—	—	—	—	—	×	—	×	—	—	—	指定管理 (利用料金)	365	●	●	●	●	●	●	●	●	●	4:30	25:30							
市営武蔵浦和駅西自転車等駐車場	H25	—	—	●	—	—	—	—	—	—	—	×	●	×	—	—	—	指定管理 (利用料金)	365	●	●	●	●	●	●	●	●	●	4:30	1:30							

※ バリアフリーは自動車駐車場のみ評価
 ※ 環境負荷低減:屋上緑化・壁面緑化項目 再開発ビル内施設、地下施設、平面平置き施設は適用外とした
 ※ 「●」…対応済、「▲」…対応中、「—」…対応不要、「×」…未対応を表している。

駐車場(自動車駐車場、自転車駐車場)

共通				⑤防災状況						⑥コスト状況																	
大分類	中分類	小分類	細分類	施設名	地域防災計画での位置付け						取入(千円)		維持管理費(千円)										事業運営費(千円)		指定管理委託料		
					災害対策本部	避難場所	応急給水場所	医療救護所	拠点備蓄倉庫	仮設住宅建設候補地	使用料	燃料費	需要費				建物管理委託料			使用料及び賃借料(市支出)	工事請請負料	その他(市支出)	修繕料(市発注)	修繕積立金		人件費	その他
													修繕料(指定管理者分)	その他	施設等保守管理委託	建設設計等委託	その他委託料(維持管理)										
都市関連施設	都市基盤系施設	駐車場	自動車駐車場	市営桜木駐車場	-	-	-	-	-	○	60,160	-	1,593	628	-	19,830	-	-	0	0	0	0	0	-	-	-	
			市営北浦和臨時駐車場	-	-	-	-	-	-	6,762	-	206	400	-	7,716	-	-	0	0	0	0	0	-	-	-		
			市営浦和駅東口駐車場	-	-	-	-	○	-	569,854	-	18,320	32,872	-	166,343	-	-	0	0	116,722	0	9,390	-	-	-		
			市営武蔵浦和駅東駐車場	-	-	-	-	-	-	23,850	-	1,138	1,038	-	18,860	-	-	0	0	7,925	1,754	1,424	-	-	-		
			市営北与野駅北口地下駐車場	-	-	-	-	-	-	47,150	-	5,795	0	-	55,987	-	3,672	0	0	0	14,941	0	-	-	-		
			市営岩槻駅東口公共駐車場	-	-	-	-	-	-	64,329	-	1,861	0	-	63,634	-	-	0	0	30,871	2,463	51,557	-	-	-		
			自転車駐車場	市営指扇駅南自転車駐車場	-	-	-	-	-	-	11,201	-	240	71	-	7,392	-	-	0	0	0	0	0	-	-	-	
			市営日進駅南口自転車駐車場	-	-	-	-	-	-	20,667	-	1,159	4,320	-	16,629	-	-	10	0	0	0	0	-	-	-		
			市営宮原駅東口自転車駐車場	-	-	-	-	-	-	40,760	-	1,555	202	-	16,985	-	-	115	0	0	64,800	0	-	-	-		
			市営宮原駅西口自転車駐車場	-	-	-	-	-	-	7,614	-	1,437	5,443	-	12,894	-	-	0	0	0	0	0	-	-	-		
			市営土呂駅西口自転車駐車場	-	-	-	-	-	-	10,129	-	804	0	-	11,791	-	-	0	0	0	0	0	-	-	-		
			市営東大宮駅東口自転車駐車場	-	-	-	-	-	-	135,234	-	4,585	1,981	-	46,058	-	-	0	0	0	67,770	0	-	-	-		
			市営大和田駅南自転車駐車場	-	-	-	-	-	-	12,410	-	1,662	81	-	16,760	-	-	0	0	0	10,454	0	-	-	-		
			市営大栄橋錦町自転車駐車場	-	-	-	-	-	-	64,929	-	3,337	2,542	-	27,557	-	-	6,697	0	0	33,480	0	-	-	-		
			市営大宮駅東口大門町自転車駐車場	-	-	-	-	-	-	58,301	-	2,296	176	-	29,885	-	-	0	0	0	0	0	-	-	-		
			市営大宮駅東口錦町自転車駐車場	-	-	-	-	-	-	16,125	-	136	0	-	22,538	-	-	1,059	0	0	0	0	-	-	-		
			市営大宮駅西口桜木町自転車駐車場	-	-	-	-	-	-	72,235	-	2,056	3,597	-	38,256	-	-	0	0	0	6,372	0	-	-	-		
			市営大宮駅西口自転車駐車場	-	-	-	-	-	-	70,564	-	2,757	864	-	36,604	-	-	0	0	0	0	0	-	-	-		
			市営北大宮駅自転車駐車場	-	-	-	-	-	-	2,068	-	243	0	-	7,129	-	-	0	0	0	0	0	-	-	-		
			市営シーノ大宮自転車駐車場	-	-	-	-	-	-	20,752	-	1,859	0	-	23,881	-	-	0	0	9,771	0	0	-	-	-		
			市営さいたま新都心駅東口自転車等駐車場	-	-	-	-	-	-	29,241	-	3,117	787	-	23,431	-	-	0	0	0	0	0	-	-	-		
			市営南与野第1自転車駐車場	-	-	-	-	-	-	13,427	-	266	0	-	8,677	-	-	792	0	0	0	0	-	-	-		
			市営与野本町第1自転車駐車場	-	-	-	-	-	-	13,214	-	260	468	-	7,361	-	-	792	0	0	0	0	-	-	-		
			市営南与野第2自転車駐車場	-	-	-	-	-	-	6,940	-	237	17	-	8,419	-	-	792	0	0	0	0	-	-	-		
			市営与野本町第2自転車駐車場	-	-	-	-	-	-	11,092	-	256	0	-	7,303	-	-	792	0	0	0	0	-	-	-		
			市営与野駅西口臨時自転車駐車場	-	-	-	-	-	-	8,876	-	391	0	-	10,970	-	-	0	0	0	0	0	-	-	-		
			市営けやきひろば自転車駐車場	-	-	-	-	-	-	16,011	-	0	0	-	12,753	-	-	8,087	0	0	0	0	-	-	-		
			市営高砂第1自転車駐車場	-	-	-	-	-	-	9,418	-	594	331	-	7,356	-	-	0	0	0	0	0	-	-	-		
			市営高砂第2自転車駐車場	-	-	-	-	-	-	32,499	-	2,008	0	-	35,890	-	-	0	0	0	0	0	-	-	-		
			市営北浦和自転車駐車場	-	-	-	-	-	-	8,054	-	208	675	-	8,383	-	-	4,075	0	0	0	0	-	-	-		
			市営武蔵浦和駅南自転車駐車場	-	-	-	-	-	-	64,153	-	2,328	97	-	29,932	-	-	0	0	2,432	0	5,521	-	-	-		
			市営武蔵浦和駅東口地下自転車駐車場	-	-	-	-	-	-	46,135	-	3,721	1,158	-	26,054	-	-	0	0	0	0	0	-	-	-		
			市営武蔵浦和駅西自転車等駐車場	-	-	-	-	-	-	33,494	-	1,746	360	-	18,787	-	-	0	0	521	0	48	-	-	-		

市営住宅

共通				①施設状況								②建物状況						③利用状況				④運営状況	⑤防災状況		
大分類	中分類	小分類	細分類	施設名	所在地	竣工年	棟数	延床面積 (㎡)	敷地面積 (㎡)	複合施設区分	建物保有状況	土地保有状況	駐車台数 (台)	建物状況						③利用状況				運営方法	耐風水害性
														号棟	建築年	階層	延床面積 (㎡)	戸数 (戸)	構造	耐震診断	耐震補強	機能改善 (アスペクト対策)	共用部分バリアフリー		
都市関連施設	都市基盤系施設	市営住宅等	市営住宅	道祖土戸崎団地	緑区道祖土1-26-18	S34	3	2,981	4,010	単独	所有	所有	—	1号棟 S34 4階 994 24 中耐 対象外 対象外 ● × × × × ×	0	24	100.0%	募集停止	管理代行	A					
				峰岸住宅	西区峰岸68	S39	1	2,032	8,087	単独	所有	所有	—	A棟 H5 5階 2,032 30 中耐 — — ● × × × × ×	30	—	0.0%								
						H29	3	6,605						40	B棟 H29 5階 2,424 45 中耐 — — ● ● × × × ×	29	—	35.6%							
															C棟 H29 5階 1,973 35 中耐 — — ● ● × × × ×	23	—	34.3%							
															D棟 H29 5階 2,207 35 中耐 — — ● ● × × × ×	22	—	37.1%							
				辻水深団地	南区辻8-26-1	S40	13	15,187	21,976	単独	所有	所有	218	1号棟 S40 4階 921 24 中耐 実施済 実施済 ● × × × × ×	22	2	8.3%	募集停止							
														2号棟 S41 4階 978 24 中耐 実施済 実施済 ● × × × × ×	22	2	8.3%	募集停止							
														3号棟 S41 4階 1,080 24 中耐 実施済 実施済 ● × × × × ×	20	4	16.7%	募集停止							
														4号棟 S41 4階 1,080 24 中耐 実施済 実施済 ● × × × × ×	23	1	4.2%	募集停止							
														5号棟 S41 4階 963 24 中耐 実施済 実施済 ● × × × × ×	19	5	20.8%	募集停止							
														6号棟 S44 4階 963 24 中耐 実施済 実施済 ● × × × × ×	18	6	25.0%	募集停止							
														7号棟 S43 4階 963 24 中耐 実施済 実施済 ● × × × × ×	21	3	12.5%	募集停止							
														8号棟 S43 4階 1,080 24 中耐 実施済 実施済 ● × × × × ×	24	—	0.0%	募集停止							
														11号棟 S44 5階 1,276 30 中耐 実施済 実施済 ● × × × × ×	29	1	3.3%	募集停止							
														12号棟 S45 5階 1,386 30 中耐 実施済 実施済 ● × × × × ×	26	4	13.3%	募集停止							
														13号棟 S47 5階 1,448 30 中耐 実施済 実施済 ● × × × × ×	29	1	3.3%	募集停止							
														14号棟 S48 5階 1,472 30 中耐 実施済 実施済 ● × × × × ×	28	2	6.7%	募集停止							
														15号棟 S49 5階 1,579 30 中耐 実施済 実施済 ● × × × × ×	27	3	10.0%	募集停止							
														馬宮住宅	西区飯田新田400	S42	7	8,618			11,395	単独	所有	所有	—
				2号棟 S42 4階 790 24 中耐 対象外 対象外 ● × × × × ×	13	11	45.8%	募集停止																	
				3号棟 S43 4階 1,580 40 中耐 対象外 対象外 ● × × × × ×	22	18	45.0%	募集停止																	
				4号棟 S44 4階 948 16 中耐 対象外 対象外 ● × × × × ×	7	9	56.3%	募集停止																	
				5号棟 S44 4階 948 32 中耐 対象外 対象外 ● × × × × ×	14	18	56.3%	募集停止																	
				6号棟 S45 5階 1,841 40 中耐 対象外 対象外 ● × × × × ×	24	16	40.0%	募集停止																	
				7号棟 S45 5階 1,720 40 中耐 対象外 対象外 ● × × × × ×	18	22	55.0%	募集停止																	
				関東住宅	中央区上落合3-13-4	S43	2	2,074	3,020	単独	所有	所有	—	1号棟 S43 4階 1,037 24 中耐 実施済 実施済 ● × × × × ×	23	—	4.2%								
														2号棟 S44 4階 1,037 24 中耐 実施済 実施済 ● × × × × ×	23	—	4.2%								
				浮谷住宅	岩槻区浮谷2042-1	S44	7	3,112	16,756	単独	所有	所有	—	1号棟 S44 2階 316 8 準耐 対象外 対象外 ● × × × × ×	2	6	75.0%	募集停止							
														2号棟 S44 2階 316 8 準耐 対象外 対象外 ● × × × × ×	2	6	75.0%	募集停止							
														3号棟 S44 2階 237 6 準耐 対象外 対象外 ● × × × × ×	3	3	50.0%	募集停止							
														4号棟 S44 2階 237 6 準耐 対象外 対象外 ● × × × × ×	6	—	0.0%	募集停止							
														5号棟 S44 2階 237 6 準耐 対象外 対象外 ● × × × × ×	2	4	66.7%	募集停止							
														6号棟 S44 2階 237 6 準耐 対象外 対象外 ● × × × × ×	4	2	33.3%	募集停止							
														1-1号棟 S47 5階 1,532 30 中耐 実施済 実施済 ● × × × × ×	27	—	10.0%								
				美幸町住宅	岩槻区美幸町2-15	S45	1	1,109	1,190	単独	所有	所有	9	A棟 H26 5階 5,455 95 中耐 実施済 実施済 ● ● × × ●	74	—	22.1%								
														1号棟 S45 4階 1,109 24 中耐 実施済 実施済 ● × × × × ×	21	—	12.5%								
				小村田住宅	中央区本町東7-14-6	S45	1	940	1,157	単独	所有	所有	—	1号棟 S45 4階 940 24 中耐 実施済 実施済 ● × × × × ×	22	—	8.3%								
														1号棟 S45 5階 1,299 30 中耐 実施済 実施済 ● × × × × ×	28	—	6.7%								
				上町住宅	中央区本町西3-9-1	S45	2	2,571	2,138	単独	所有	所有	—	2号棟 S46 4階 1,272 24 中耐 実施済 実施済 ● × × × × ×	21	—	12.5%								
														1号棟 S47 5階 1,488 30 中耐 実施済 実施済 ● × × × × ×	27	—	10.0%								
2号棟 S47 5階 1,488 30 中耐 実施済 実施済 ● × × × × ×	27	—	10.0%																						
今羽住宅	北区今羽町244-2	S47	3	4,963	4,712	単独	所有	所有	—	3号棟 S47 5階 1,987 40 中耐 実施済 実施済 ● × × × × ×	37	—	7.5%												
										1号棟 S47 5階 1,488 30 中耐 実施済 実施済 ● × × × × ×	27	—	10.0%												
										2号棟 S47 5階 1,488 30 中耐 実施済 実施済 ● × × × × ×	27	—	10.0%												
奈良住宅	北区奈良町134-1	S49	2	5,508	5,602	単独	所有	所有	—	1号棟 S49 5階 2,666 48 中耐 実施済 実施済 ● × × × × ×	44	—	8.3%												
										2号棟 S49 5階 2,841 52 中耐 実施済 実施済 ● × × × × ×	49	—	5.8%												

4. 企業会計施設 上水道施設

(1) 施設状況

■ 布設年度別管路延長

平成30年3月31日現在

布設年度	延長(m)
1955	23
1956	3
1957	5
1958	17
1959	0
1960	140
1961	467
1962	956
1963	162
1964	1,879
1965	2,324
1966	4,048
1967	4,997
1968	14,922
1969	21,873
1970	11,994
1971	5,808
1972	41,477
1973	26,882
1974	25,306
1975	30,284
1976	33,709
1977	40,843
1978	54,703
1979	80,528
1980	72,839
1981	83,893
1982	86,416
1983	94,724
1984	83,695
1985	69,474
1986	70,540
1987	83,177
1988	90,758
1989	92,326
1990	95,824
1991	92,937
1992	106,822
1993	110,806
1994	113,814
1995	112,919
1996	118,920
1997	128,681
1998	127,367
1999	99,087
2000	91,653
2001	85,155
2002	72,442
2003	56,473
2004	64,692
2005	66,130
2006	62,357
2007	69,075
2008	72,304
2009	83,514
2010	68,788
2011	77,310
2012	73,183
2013	74,073
2014	63,629
2015	62,426
2016	73,015
2017	62,189
(不明)	19,746
合計	3,636,523

■ 竣工年度別井戸の状況

平成30年3月31日現在

浄配水場名	井戸番号	竣工年度	備考
北浦和浄水場	1	1950	
	2	1951	
	3	1962	
東浦和浄水場	1	1958	
	2	1958	
	3	1961	
	4	1967	
南浦和浄水場	1	1958	休止中
	2	1961	
	3	1962	
	4	1974	
	5	1966	
土合浄水場	1	1960	
	2	1961	
	3	1962	
	4	1963	
	5	1935	(旧浦和1)
	6	1937	(旧浦和3)
大宮配水場	7	1966	(旧浦和6)
	1	1990	休止中
	2	2008	
	3	1990	
	4	1995	
東大宮浄水場	5	1966	
	1	1962	
	2	1962	
	3	1963	
	4	1965	
高鼻浄水場	1	1956	
	2	1958	
	3	1965	休止中
日進浄水場	1	1958	
	2	1959	
	3	1964	
東部配水場	1	1970	
	2	2013	
	3	2009	
西部配水場	1	2010	
	2	2008	
	3	2010	
	4	2011	
	5	2012	
南部配水場	1	1974	
	2	2014	
	3	2014	
	4	2008	
北部配水場	1	1973	
	2	2008	
	3	1973	休止中
	4	1987	
尾間木配水場	2	2012	
	3	2014	
	4	1964	
	5	1967	
	6	2010	
	1	1991	
深作配水場	1	1991	
	2	1991	
金重配水場	1	2002	
	2	1968	
	3	1969	
	4	1969	
南下新井配水場	1	1997	
	2	1999	
	3	1971	
	4	1971	

■ 管路の更新状況

平成29年度実績

更新延長(m)
36,147

(2) 利用状況

■ 計画及び実績

平成29年度実績

概要	給水面積	217.43km ²
実績	上水道普及率	99.9%
	計画給水人口(人)	1,330,000
	給水人口(人)	1,293,661
	日平均給水量(m ³ /日)	361,794
	日最大給水量(m ³ /日)	403,930
供給能力(m ³ /日)	538,000	

(3) 防災状況

■ 応急給水資機材

平成30年3月31日現在

種別	能力	数量	保管場所
給水車	4.0m ³	1台	配水管理事務所
		1台	北部水道営業所
	2.0m ³	1台	水道庁舎
		2台	針ヶ谷庁舎
		1台	北部水道営業所
	1.8m ³	1台	水道庁舎
		1台	針ヶ谷庁舎
		1台	北部水道営業所
		1台	水道総合センター
	計		10台
給水タンク	1.0m ³	3基	水道総合センター
折畳式給水コンテナ	1.0m ³	200基	水道総合センター、浄・配水場
非常災害用貯水タンク		67基	
非常災害用井戸		22基	

■ 管路の耐震化

平成30年3月31日現在

耐震管延長	1,720 km
耐震化率	47.3 %

(4)コスト状況
 ■財政収支内訳

1 収益的収入及び支出

事 項	平成25年度	平成26年度	平成27年度	平成28年度	平成29年度
収益的収入A	29,690,041	31,893,733	30,218,797	30,509,578	30,496,808
水道料金	26,935,423	26,551,996	26,417,647	26,641,223	26,697,458
その他収入	2,754,618	5,341,737	3,801,150	3,868,355	3,799,350
収益的支出B	24,871,698	26,745,660	24,481,102	24,254,057	24,677,211
職員給与と費	3,348,978	2,822,385	2,653,456	2,820,051	2,857,790
受水費	7,334,056	7,207,594	7,150,033	7,065,939	7,218,486
修繕費	1,264,707	1,284,217	1,277,823	1,196,201	1,272,918
減価償却費	7,279,358	7,505,136	7,670,722	7,869,637	8,050,282
支払利息	1,608,191	1,522,585	1,427,847	1,315,078	1,202,268
その他費用	4,036,408	6,403,743	4,301,221	3,987,151	4,075,467
収支差額 A-B	4,818,343	5,148,073	5,737,695	6,255,521	5,819,597

※収支差引は、建設改良積立金へ積み立てた後、資本金へ充当する。

2 資本的収入及び支出

事 項	平成25年度	平成26年度	平成27年度	平成28年度	平成29年度
資本的収入C	3,256,555	2,632,270	2,536,640	2,135,085	3,041,172
企業債	2,194,000	1,855,000	1,429,000	1,300,000	2,470,000
うち繰上償還に伴う借入	0	0	0	0	0
負担金等	1,062,555	777,270	1,107,640	835,085	571,172
資本的支出D	15,510,838	14,969,023	14,173,077	17,061,812	15,663,182
職員給与と費	586,795	616,796	621,553	621,169	647,688
施設工事費	9,322,447	9,105,006	8,269,576	11,009,894	9,737,084
施設整備事業費	8,027,495	7,821,364	6,989,300	9,968,438	9,008,158
負担金工事費等	1,294,952	1,283,642	1,280,276	1,041,456	728,926
償還金	4,905,983	4,703,141	4,685,969	4,676,811	4,648,614
うち繰上償還に伴う返済	0	0	0	0	0
その他の経費	695,613	544,080	595,979	753,938	629,796

3 収支差引(不足額)

事 項	平成25年度	平成26年度	平成27年度	平成28年度	平成29年度
資本的収入不足額 E:D-C	12,254,283	12,336,753	11,636,437	14,926,727	12,622,010

4 上水道施設整備

事 項	平成25年度	平成26年度	平成27年度	平成28年度	平成29年度
施設工事費・施設整備事業費	8,027,495	7,821,364	6,971,381	8,970,109	8,955,661
地下水源整備事業	87,029	254,211	12,482	33,383	182,949
拠点施設整備事業	1,053,638	937,753	1,265,512	772,916	94,288
配水ブロック整備事業	689,383	1,356,946	485,491	1,302,256	1,518,350
配水支管整備事業	1,209,642	1,051,376	872,277	1,060,937	1,057,102
老朽管更新事業	4,616,857	4,074,913	4,166,865	5,735,116	5,994,041
耐震化事業	370,946	146,165	168,754	65,501	108,931

■給水原価/単価

(円/m³:税抜)

事 項	平成25年度	平成26年度	平成27年度	平成28年度	平成29年度
給水原価					
職員給与と費	26.17	22.21	20.91	22.02	21.98
受水費	58.3	57.9	57.55	56.36	57.45
修繕費	10	10.26	10.24	9.50	10.07
支払利息	12.78	12.23	11.49	10.49	9.57
減価償却費	57.86	50.9	52.21	53.19	54.57
その他	31.87	35.26	34.45	31.58	32.25
合計	196.98	188.76	186.85	183.14	185.89
供給単価	214.1	213.3	212.61	212.52	212.49

※平成26年度から、会計基準の見直しにより、給水原価算出式が変更しています。

■建物の状況

共通				①施設状況											
大分類	中分類	小分類	細分類	施設名	所在地	開設年	延床面積 (㎡)	規模・能力 (m ³ /日)	井戸	敷地面積 (㎡)	複合施設 区分	建物保有 状況	土地保有 状況	駐車台数 (台)	
企業 会計 施設	上 水 道 施 設	上 水 道 施 設	庁舎等	水道庁舎	浦和区常盤6-14-16	H28	2,861	—	—	7,634.1	単独	所有	所有	34	
				旧水道第1庁舎	浦和区針ヶ谷1-18-2	S40	3,285	—	—	3,919.6	併設	所有	所有	—	
				針ヶ谷庁舎	浦和区針ヶ谷1-18-2	S59	3,073	—	—	併設	所有	所有	27		
				北部水道営業所	北区盆栽町200-1	H2	2,062	—	—	3,514.6	併設	所有	所有	18	
				水道総合センター	北区東大成町2-445-1	H12	4,783	—	—	2,420.3	単独	所有	所有	12	
			配水場	東部配水場	見沼区大字御蔵1567-1	S44	1,840	79,000	3	11,792.4	単独	所有	所有	—	
				西部配水場	桜区大字神田646	S43	1,452	84,300	5	12,287.2	単独	所有	所有	—	
				南部配水場	緑区大字上野田992-1	S49	887	34,300	4	12,219.6	単独	所有	所有	—	
				北部配水場	西区大字宝来880-1	S50	1,248	63,400	3	11,531.2	単独	所有	所有	—	
				尾間木配水場	緑区東浦和3-7-25	S56	1,509	63,500	5	7,129.0	単独	所有	所有	—	
				白幡配水場	南区白幡6-15-16	S63	1,370	34,000	—	4,920.0	単独	所有	所有	—	
				深作配水場	見沼区大字深作921-1	H4	1,481	49,400	2	11,016.0	単独	所有	所有	—	
				大宮配水場	大宮区桜木町4-534-1	H11	1,940	29,600	4	6,075.5	単独	所有	所有	—	
				新都心配水場	大宮区吉敷町4-265	H12	2,556	14,000	—	不明	単独	所有	その他	—	
				馬宮配水場	西区大字飯田新田351	S44	62	1,000	—	1,363.7	単独	所有	所有	—	
				相野原配水場	岩槻区大字相野原267-1	H10	1,745	18,000	—	14,806.3	単独	所有	所有	—	
				金重配水場	岩槻区大字金重52-18	S43	536	24,900	4	8,199.0	単独	所有	所有	—	
				南下新井配水場	岩槻区大字南下新井907-8	S46	554	16,800	4	7,976.0	単独	所有	所有	—	
				浄水場	東浦和浄水場	浦和区駒場2-4-3	S34	285	3,700	4	4,910.0	単独	所有	所有	—
					南浦和浄水場	南区南本町1-16-6	S30	224	3,600	4	3,691.8	単独	所有	所有	—
			北浦和浄水場		浦和区針ヶ谷1-18-2	S27	90	2,900	3	3,919.6	複合	所有	所有	—	
			土合浄水場		桜区西堀8-25-30	S36	362	5,500	7	4,824.1	単独	所有	所有	—	
			東大宮浄水場		見沼区東大宮4-51-1	S39	495	3,500	4	5,568.8	単独	所有	所有	—	
			日進浄水場		北区日進町1-734	S35	460	3,800	3	4,233.7	単独	所有	所有	—	
			高鼻浄水場		北区盆栽町200	S32	262	2,800	2	4,899.6	併設	所有	所有	—	
			広場		水とやすらぎの広場(大宮配水場内)	大宮区桜木町4-534-1	H11	52	—	—	3,747.7	複合	所有	所有	—
				水とスポーツ公園(深作配水場内)	見沼区大字深作西谷921-1	H4	36	—	—	4,684.0	複合	所有	所有	12	
				水とふれあいの広場(与野浄水場跡)	中央区上峰2-15-3	H6	50	—	—	5,476.6	複合	所有	所有	11	
				水といこいの広場(白幡配水場内)	南区白幡6-15-16	H3	34	—	—	1,686.3	複合	所有	所有	—	

■ 建物の状況

共通					② 建物状況														
大分類	中分類	小分類	細分類	施設名	建物状況		耐震性		機能改善	機能改善(バリアフリー)					環境負荷低減				
					建築年	構造	耐震診断	耐震補強	機能改善(アスペクト対策)	車いす用エレベータ	身障者用トイレ	車いす用スロープ	自動ドア	手すり	点字ブロック	自然エネルギー・太陽光発電	屋上緑化・壁面緑化	環境対応設備	
企業会計施設	上水道施設	上水道施設	庁舎等	水道庁舎	H28	S造	-	-	-	●	●	●	●	●	●	●	×	●	
				旧水道第1庁舎	S39	RC造	実施済	未実施	●	-	-	-	-	-	-	-	-	-	-
				針ヶ谷庁舎	S57	RC造	実施済	不要	●	×	×	×	×	×	×	×	×	×	●
				北部水道営業所	H2	RC造	-	-	●	×	●	●	●	●	●	×	×	●	
				水道総合センター	H11	SRC造	-	-	●	●	●	-	●	×	×	×	×	●	
			配水場	東部配水場	S43	RC造	実施済	実施済	●	-	●	●	●	●	-	×	×	●	
				西部配水場	S42	RC造	実施済	実施済	●	-	-	-	-	-	-	×	×	●	
				南部配水場	S48	RC造	実施済	不要	●	-	-	-	-	-	-	×	×	●	
				北部配水場	S49	RC造	実施済	実施済	●	-	-	-	-	-	-	●	×	●	
				尾間木配水場	S53	RC造	実施済	不要	●	-	-	-	-	-	-	●	×	●	
				白幡配水場	S59	RC造	実施済	不要	●	-	-	-	-	-	-	●	×	●	
				深作配水場	H1	RC造	実施済	不要	●	-	-	-	-	-	-	●	×	●	
				大宮配水場	H6	RC造	-	-	●	-	-	-	-	-	-	●	×	×	
				新都心配水場	H9	RC造	-	-	●	-	-	-	-	-	-	×	×	●	
				馬宮配水場	S43	CB造	実施済	不要	●	-	-	-	-	-	-	×	×	×	
				相野原配水場	H8	RC造	実施済	不要	●	-	-	●	●	-	-	×	×	●	
				金重配水場	S42	RC造	実施済	実施済	●	-	-	-	-	-	-	×	×	●	
				南下新井配水場	S45	RC造	実施済	実施済	●	-	-	-	-	-	-	×	×	●	
				浄水場	東浦和浄水場	S33	W造	実施済	実施済	●	-	-	-	-	-	-	×	×	●
					南浦和浄水場	S29	W造	実施済	不要	●	-	-	-	-	-	-	×	×	●
			北浦和浄水場		S39	RC造	実施済	未実施	●	-	-	-	-	-	-	×	×	×	
			土合浄水場		H20	S造	実施済	不要	●	-	-	-	-	-	-	×	×	●	
			東大宮浄水場		S37	RC造	実施済	実施済	●	-	-	-	-	-	-	×	×	●	
			日進浄水場		S34	W造	実施済	実施済	●	-	-	-	-	-	-	×	×	●	
			高鼻浄水場		S32	CB造	実施済	不要	●	-	-	-	-	-	-	×	×	●	
			広場	水とやすらぎの広場(大宮配水場内)	-	RC造	-	-	-	×	×	×	×	×	×	×	×	×	
				水とスポーツ公園(深作配水場内)	-	S造	-	-	-	×	×	×	×	×	×	×	×		
				水とふれあいの広場(与野浄水場跡)	-	RC造	-	-	-	×	×	×	×	×	×	×	×		
				水といこいの広場(白幡配水場内)	-	その他	-	-	-	×	×	×	×	×	×	×	×		

※ 「●…対応済」、「▲…対応中」、「-…対応不要」、「×…未対応」を表している。

下水道施設

(1) 施設状況 (下水道維持管理課)

■布設年度別管路延長(km) 平成30年3月31日現在

布設年度	合流管	分流汚水管	分流雨水管	合計
1953	0.5	—	—	0.5
1954	1.0	—	—	1.0
1955	6.8	—	—	6.8
1956	4.5	—	—	4.5
1957	5.2	—	—	5.2
1958	3.4	—	—	3.4
1959	6.0	—	—	6.0
1960	10.7	—	—	10.7
1961	15.9	—	—	15.9
1962	19.7	—	—	19.7
1963	21.2	—	—	21.2
1964	22.8	—	—	22.8
1965	18.7	—	—	18.7
1966	20.5	—	—	20.5
1967	11.9	—	—	11.9
1968	15.1	—	—	15.1
1969	11.6	—	—	11.6
1970	26.5	—	—	26.5
1971	37.2	3.5	—	40.7
1972	37.9	13.9	—	51.8
1973	28.9	11.9	0.2	41.0
1974	23.0	18.7	0.4	42.1
1975	24.0	17.3	1.1	42.4
1976	18.6	19.4	1.5	39.5
1977	23.8	44.8	2.3	70.9
1978	13.0	66.9	3.7	83.6
1979	12.1	50.6	4.6	67.3
1980	10.5	18.1	2.9	31.5
1981	5.1	30.7	4.7	40.5
1982	5.1	32.6	2.3	40.0
1983	2.0	44.0	9.4	55.4
1984	5.0	46.0	3.1	54.1
1985	1.0	62.2	4.0	67.2
1986	15.0	42.7	2.0	59.7
1987	3.0	85.4	8.3	96.7
1988	—	94.4	5.2	99.6
1989	3.0	110.8	3.1	116.9
1990	1.0	109.4	4.6	115.0
1991	—	87.4	5.6	93.0
1992	—	94.7	3.6	98.3
1993	—	102.1	2.7	104.8
1994	—	98.0	4.0	102.0
1995	—	77.2	2.4	79.6
1996	—	90.4	2.6	93.0
1997	—	82.4	1.7	84.1
1998	—	80.3	4.7	85.0
1999	—	86.2	5.0	91.2
2000	0.8	64.0	3.0	67.8
2001	—	47.6	4.7	52.3
2002	1.7	41.6	2.2	45.5
2003	—	32.3	9.1	41.4
2004	0.7	49.5	2.3	52.5
2005	—	55.9	2.2	58.1
2006	—	60.2	5.5	65.7
2007	—	73.4	4.6	78.0
2008	-0.3	76.0	2.6	78.3
2009	3.3	87.9	3.8	95.0
2010	0.7	77.0	6.1	83.8
2011	—	68.9	6.5	75.4
2012	4.2	56.8	10.5	71.5
2013	1.3	39.9	4.5	45.7
2014	1.6	35.0	10.5	47.1
2015	0.2	43.1	7.3	50.6
2016	0.5	33.7	40.7	74.9
2017	-0.1	29.6	4.4	33.9
合計	505.8	2,694.4	226.2	3,426.4

■雨水貯留施設整備状況

平成30年3月31日現在 1月31日現在

名称	所在	貯留量(m ³)	延長等	建設年次
上落合雨水調整池	中央区新都心	40,000	—	平成9
吉敷雨水調整池	大宮区吉敷町4丁目	37,000	—	平成12
宮原第1雨水調整池	北区宮原町1丁目	2,800	—	平成13
日進町雨水地下調整池	北区日進町3丁目	5,320	—	平成14
南与野駅西口雨水調整池	中央区鈴谷2丁目	16,000	—	平成17
土呂公園調整池	北区土呂町1丁目	1,900	—	平成22
風渡野雨水調整池	見沼区大字風渡野	4,018	—	平成16
大宮公園東調整池	大宮区高島町4丁目	500	—	平成23
三橋調整池	西区区三橋6丁目	3,200	—	平成23
大宮駅西口雨水調整池	大宮区桜木町1丁目	2,200	—	平成23
東大宮調整池	大宮区桜木町1丁目	6,600	—	平成24
土呂2号調整池	見沼区東大宮7丁目	500	—	平成24
北袋貯留池	大宮区北袋町2丁目	200	—	平成26
三橋第二調整池	大宮区三橋2丁目地内	1,360	—	平成28
鴨川上雨水5号幹線貯留管	北区日進町3丁目	7,480	φ3000 L=219m	平成9
大谷場2号幹線貯留管	南区南浦和1~3丁目	2,900	φ2300 L=703m	平成15
別所3号幹線貯留管	浦和区常盤5丁目	3,400	□5.5×6.0m L=110m	平成16
大門浅間6号幹線貯留管	大宮区吉敷町3丁目外	12,800	φ3000 L=1840m	平成18
南浦和2号幹線貯留管	南区文蔵2丁目外	40,000	φ4750 L=2253m	平成21
日進橋引雨水1号幹線貯留管	大宮区橋引町1丁目外	15,700	φ2600 L=2966m	平成24
大門浅間7号幹線貯留管	浦和区大原5丁目外	2,940	φ2400 L=651m	平成24
白幡2号幹線貯留管	南区白幡4丁目外	24,600	φ3700 L=2354m	平成24
吉野原5号幹線貯留管	北区吉野町1~2丁目	800	φ1200L=789m	平成25
公園4号貯留管	大宮区高島町2丁目外	1,100	φ2400L=296m	平成28
大門浅間8号幹線	大宮区天沼町2丁目外	4,300	φ2200mm L=1195m	平成28

■マンホールポンプ整備状況

平成30年3月31日現在

番号	名称	口径	設置年度	監視	番号	名称	口径	設置年度	監視
1	東大宮3A	φ65	平成4	宮原ポンプ場	61	瀬ヶ崎	φ50	平成15	藤右衛門ポンプ場
2	東大宮3B	φ65	平成4	宮原ポンプ場	62	城町	φ75	平成6	岩槻第一ポンプ場
3	東大宮4A	φ50	平成3	宮原ポンプ場	63	加倉	φ75	平成9	岩槻第一ポンプ場
4	東大宮4B	φ75	平成3	宮原ポンプ場	64	小深作B	φ80	平成18	公園ポンプ場
5	東大宮4C	φ50	平成4	宮原ポンプ場	65	小深作C	φ65	平成18	公園ポンプ場
6	東大宮4D	φ50	平成4	宮原ポンプ場	66	佐知川B	φ80	平成20	公園ポンプ場
7	東大宮4E	φ65	平成4	宮原ポンプ場	67	三橋5A	φ150	平成19	公園ポンプ場
8	東大宮6A	φ75	平成4	宮原ポンプ場	68	三橋5B	φ65	平成20	公園ポンプ場
9	東大宮6B	φ50	平成5	宮原ポンプ場	69	三橋6A	φ80	平成18	公園ポンプ場
10	丸ヶ崎A	φ80	平成4	公園ポンプ場	70	三橋6B	φ80	平成20	公園ポンプ場
11	丸ヶ崎B	φ100	平成12	公園ポンプ場	71	指扇D	φ80	平成19	公園ポンプ場
12	春野3A	φ80	平成13	公園ポンプ場	72	指扇E	φ80	平成19	公園ポンプ場
13	深作A	φ80	平成5	公園ポンプ場	73	指扇F	φ80	平成20	公園ポンプ場
14	深作B	φ75	平成7	公園ポンプ場	74	内野本郷A	φ80	平成19	公園ポンプ場
15	深作C	φ150	平成7	公園ポンプ場	75	内野本郷B	φ100	平成19	公園ポンプ場
16	深作D	φ65	平成12	公園ポンプ場	76	内野本郷C	φ100	平成20	公園ポンプ場
17	深作E	φ100	平成13	公園ポンプ場	77	内野本郷D	φ80	平成21	公園ポンプ場
18	深作2A	φ80	平成5	公園ポンプ場	78	大谷B	φ80	平成21	公園ポンプ場
19	深作2B	φ150	平成6	公園ポンプ場	79	中川A	φ80	平成21	公園ポンプ場
20	深作3A	φ80	平成7	公園ポンプ場	80	大谷口A	φ65	平成22	藤右衛門ポンプ場
21	島A	φ80	平成12	公園ポンプ場	81	二ツ宮A	φ80	平成22	公園ポンプ場
22	島B	φ65	平成14	公園ポンプ場	82	宮前A	φ80	平成22	公園ポンプ場
23	島C	φ80	平成16	公園ポンプ場	83	上山口新田	φ65	平成23	公園ポンプ場
24	小深作A	φ100	平成17	公園ポンプ場	84	慈恩寺A	φ80	平成23	岩槻第一ポンプ場
25	堀崎A	φ150	平成16	公園ポンプ場	85	土屋B	φ80	平成23	公園ポンプ場
26	南中丸A	φ100	平成7	宮原ポンプ場	86	下野田A	φ65	平成23	藤右衛門ポンプ場
27	南中丸D	φ100	平成17	宮原ポンプ場	87	太田窪C	φ65	平成23	藤右衛門ポンプ場
28	大谷A	φ100	平成9	宮原ポンプ場	88	西山村新田A	φ100	平成24	宮原ポンプ場
29	御蔵A	φ80	平成10	宮原ポンプ場	89	南中野A	φ65	平成24	宮原ポンプ場
30	中屋A	φ65	平成15	藤右衛門ポンプ場	90	前地A	φ65	平成24	藤右衛門ポンプ場
31	中屋B	φ80	平成17	藤右衛門ポンプ場	91	下野田B	φ80	平成24	藤右衛門ポンプ場
32	大牧A	φ65	平成15	藤右衛門ポンプ場	92	別所A	φ80	平成25	公園ポンプ場
33	大牧B	φ80	平成17	藤右衛門ポンプ場	93	宮前B	φ80	平成25	公園ポンプ場
34	太田窪A	φ65	平成15	藤右衛門ポンプ場	94	飯田A	φ65	平成25	公園ポンプ場
35	太田窪B	φ65	平成15	藤右衛門ポンプ場	95	飯田B	φ65	平成25	公園ポンプ場
36	不動人	φ75	平成12	藤右衛門ポンプ場	96	徳力A	φ100	平成26	岩槻第一ポンプ場
37	佐知川A	φ150	平成17	公園ポンプ場	97	公園A	φ80	平成26	公園ポンプ場
38	指扇A	φ80	平成7	公園ポンプ場	98	御蔵B	φ65	平成26	宮原ポンプ場
39	指扇B	φ65	平成7	公園ポンプ場	99	大谷口B	φ75	平成26	藤右衛門ポンプ場
40	指扇C	φ65	平成11	公園ポンプ場	100	大谷C	φ65	平成26	宮原ポンプ場
41	中野林A	φ80	平成12	公園ポンプ場	101	太田窪D	φ65	平成26	藤右衛門ポンプ場
42	土屋A	φ150	平成13	公園ポンプ場	102	東宮下3A	φ80	平成26	宮原ポンプ場
43	大戸西谷	φ65	平成10	落合ポンプ場	103	深作F	φ75	平成26	宮原ポンプ場
44	砂	φ150	平成2	宮原ポンプ場	104	高畑A	φ100	平成26	藤右衛門ポンプ場
45	宮原1A	φ50	平成4	宮原ポンプ場	105	佐知川C	φ65	平成28	公園ポンプ場
46	宮原4A	φ65	平成14	宮原ポンプ場	106	清河寺A	φ65	平成28	公園ポンプ場
47	日進	φ50	昭和63	宮原ポンプ場	107	西遊馬A	φ80	平成28	公園ポンプ場
48	日進3A	φ65	平成12	宮原ポンプ場	108	白幡A	φ80	平成28	藤右衛門ポンプ場
49	東大成2A	φ100	平成4	宮原ポンプ場	109	文蔵A	φ150	平成28	藤右衛門ポンプ場
50	橋引2A	φ65	平成13	宮原ポンプ場	110	染谷3A	φ80	平成28	宮原ポンプ場
51	桜木4B	φ50	平成7	公園ポンプ場	111	東宮下2A	φ65	平成29	宮原ポンプ場
52	桜木4C	φ65	平成11	公園ポンプ場	112	中野田A	φ80	平成29	藤右衛門ポンプ場
53	上小A	φ50	平成8	公園ポンプ場	113	三橋2A	φ65	平成29	公園ポンプ場
54	吉敷2A	φ100	平成7	公園ポンプ場	114	清河寺B	φ65	平成29	公園ポンプ場
55	堀の内1A	φ80	平成10	公園ポンプ場					
56	天沼1A	φ100	平成10	公園ポンプ場					
57	北袋1A	φ50	平成7	公園ポンプ場					
58	上木崎	φ50	平成8	藤右衛門ポンプ場					
59	上木崎3A	φ65	平成17	藤右衛門ポンプ場					
60	上木崎3B	φ65	平成17	藤右衛門ポンプ場					

(2)需要状況 (下水道計画課)

■下水道整備状況

平成30年3月31日現在

処理区	流域関連公共下水道		単独公共下水道		計
	荒川左岸南部処理区	中川処理区	南部処理区		
計画人口(人)	982,000	122,000	11,990		1,104,000
計画区域面積(ha)	12,704	4,059	113		16,763
整備済み面積(ha)	10,600	1,508	112		12,200

行政人口 1,294,343 人

行政面積 217.43 km²

※計画人口と計画区域面積は、平成28年3月設定値

※南部処理区の計画人口と計画区域面積は、荒川左岸南部処理区に包含

■下水道普及率

都市名	%	順位
札幌市	99.8	4
仙台市	98.1	11
さいたま市	92.9	16
千葉市	97.3	13
東京都(区)	100	1
横浜市	99.9	2
川崎市	99.5	7
相模原市	96.6	14
新潟市	85.3	18
静岡市	83.6	19
浜松市	80.8	20
名古屋市	99.3	9
京都市	99.5	7
大阪市	99.9	2
堺市	98.1	11
神戸市	98.7	10
岡山市	66.8	21
広島市	95.4	15
福岡市	99.6	6
北九州市	99.8	4
熊本市	89.5	17

平成30年3月31日現在

(3)コスト状況 (下水道財務課)

■収益の収入及び支出

平成30年3月31日現在

収入	款・項・目	(単位:千円、税込)				
		平成25年度	平成26年度	平成27年度	平成28年度	平成29年度
下水道事業収益		21,445,473	23,881,600	25,066,753	25,442,985	25,568,296
営業収益		18,601,761	21,089,807	22,174,312	22,497,977	22,527,699
	下水道使用料	14,376,828	16,887,513	17,788,467	18,120,975	18,172,351
	他会計負担金	4,218,222	4,197,718	4,378,722	4,368,978	4,346,594
	その他営業収益	6,711	4,576	7,123	8,024	8,754
営業外収益		2,185,838	2,791,251	2,884,694	2,944,404	3,030,568
	他会計補助金	0	0	0	989	0
	他会計補助金	2,147,266	2,791,251	2,884,694	2,944,404	3,030,568
	長期前受金戻入	0	2,786,753	2,879,733	2,937,651	2,998,155
	消費税及び地方消費税戻付金	0	0	0	0	21,125
	雑収益	38,572	4,498	4,961	5,764	11,288
特別利益		657,874	542	7,747	604	10,029
	過年度損益修正益	657,874	542	0	0	0
	その他特別利益	0	0	7,747	604	10,029

支出 (単位:千円、税込)

支出	款・項・目	(単位:千円、税込)				
		平成25年度	平成26年度	平成27年度	平成28年度	平成29年度
下水道事業費用		21,105,258	23,182,668	23,754,352	23,515,892	24,520,774
営業費用		16,249,911	18,918,970	19,896,726	19,897,844	20,817,702
	管きよ費	600,998	626,917	708,863	697,571	707,825
	ポンプ場費	490,873	519,271	635,605	602,034	679,518
	処理場費	198,806	214,419	203,784	201,814	204,451
	水質指導費	28,180	24,774	32,040	33,580	33,093
	流域下水道維持管理負担金	4,150,253	4,202,362	4,640,473	4,547,961	4,917,707
	普及指導費	23,141	25,839	26,997	26,425	28,161
	買付助成事業費	5,217	4,746	5,552	4,134	3,126
	業務費	799,716	866,912	858,193	876,110	896,017
	総務費	47,476	37,821	80,394	59,917	68,489
	給与費	644,516	562,690	570,294	550,029	645,564
	減価償却費	9,108,910	11,757,261	11,974,658	12,179,920	12,384,363
	資産減耗費	151,825	75,958	159,873	118,349	249,388
営業外費用		4,180,149	4,135,388	3,828,765	3,613,192	3,206,511
	支払利息及び企業債取換費	4,096,867	3,915,310	3,697,798	3,434,860	3,205,396
	雑支出	322	751	456	1,334	1,115
	消費税及び地方消費税	82,960	219,327	130,511	176,998	0
特別損失		675,198	128,310	28,861	4,856	496,561
	固定資産売却損	0	0	0	0	0
	減損損失	0	0	16,648	0	0
	過年度損益修正損	665,800	15,367	0	1,001	0
	退職給付費	0	0	0	0	496,561
	その他特別損失	9,398	112,943	12,213	3,855	0

■資本的収入及び支出

収入	款・項・目	(単位:千円、税込)				
		平成25年度	平成26年度	平成27年度	平成28年度	平成29年度
資本的収入		12,625,316	14,932,510	18,927,265	14,819,249	15,134,188
企業債		8,969,700	10,605,700	14,898,600	12,018,200	12,430,500
他会計出資金		0	0	0	0	0
他会計負担金		363,230	383,530	398,658	403,850	396,408
他会計補助金		0	0	0	0	0
固定資産売却代金		0	0	0	0	0
国庫補助金		2,640,455	3,406,765	3,238,220	1,975,309	1,996,401
負債金		631,794	521,625	382,273	415,053	305,692
	受益者負担金	628,602	484,908	327,486	322,662	212,113
	工事負担金	3,192	36,717	54,787	92,391	
長期貸付金返還金		20,137	14,890	9,514	6,837	4,949
その他資本的収入		0	0	0	0	238

支出 (単位:千円、税込)

支出	款・項・目	(単位:千円、税込)				
		平成25年度	平成26年度	平成27年度	平成28年度	平成29年度
資本的支出		22,298,343	24,600,228	26,709,343	24,943,443	26,677,554
建設改良費		11,458,703	13,259,637	15,151,249	13,301,137	14,984,763
	管きよ費	9,873,262	11,715,564	12,302,898	10,818,053	11,806,042
	ポンプ場費	311,289	368,160	932,717	1,060,669	1,160,697
	処理場費	42,133	95,300	602,050	81,939	815,744
	流域下水道建設費負担金	482,992	402,134	537,821	686,617	538,757
	受益者負担金徴収費	104,834	84,169	61,161	65,822	47,771
	調査費	87,885	9,680	0	0	0
	給与費	555,269	582,701	596,280	587,379	614,727
	有形固定資産購入費	1,039	1,929	118,322	658	1,025
	無形固定資産購入費	0	0	0	0	0
企業債償還金		10,830,420	11,330,641	11,553,864	11,639,536	11,688,051
長期貸付金		9,220	9,950	4,230	2,770	4,740
水洗便所改造資金貸付金		9,220	9,950	4,230	2,770	4,740

■建物の状況

共通					①施設状況								
大分類	中分類	小分類	細分類	施設名	所在地	開設年	延床面積 (㎡)	規模・能力 (m3/日)	ポンプ (基)	敷地面積 (㎡)	複合施設 区分	建物保有 状況	土地保有 状況
企業 会計 施設	下 水 道 施 設	下 水 道 施 設	下水処理場	下水処理センター	浦和区大原5-14-1	S56	5,625	23,000	—	12,076	単独	所有	所有
			雨水調整池	南与野駅西口雨水調整池管理棟(公衆便所併設)	中央区鈴谷2-577-1	H17	933	—	3	—	単独	所有	—
			ポンプ場	落合ポンプ場	中央区下落合7-11-13	S49	2,514	—	5	1,489	単独	所有	所有
				吉敷ポンプ場	大宮区吉敷町1-60-1	S50	107	—	2	166	単独	所有	所有
				八王子ポンプ場	中央区八王子3-3-5	S53	743	—	3	1,949	単独	所有	所有
				鴨川下ポンプ場	大宮区三橋4-503	S52	619	—	3	426	単独	所有	所有
				鴨川中ポンプ場	大宮区三橋1-1591-2	S53	593	—	5	967	単独	所有	所有
				藤右衛門ポンプ場	南区大字太田窪1836-1	S59	3,514	—	6	2,827	単独	所有	所有
				沼影ポンプ場	南区沼影2-1-17	S62	1,369	—	4	892	単独	所有	所有
				公園ポンプ場	大宮区寿能町2-466-1	S62	1,441	—	4	—	単独	所有	—
				堀の内ポンプ場	大宮区堀の内町1-577-1	S63	229	—	4	567	単独	所有	所有
				宮原ポンプ場	北区本郷町2005	H1	2,051	—	4	2,525	単独	所有	所有
				大和田ポンプ場	見沼区大和田町1-343-2	H3	431	—	3	590	単独	所有	所有
				岩槻第一ポンプ場	岩槻区原町12-6	H6	1,029	—	2	1,568	単独	所有	所有
				深作第一ポンプ場	見沼区春岡2-46-1	H5	628	—	3	759	単独	所有	所有
				東大宮ポンプ場	見沼区東大宮5-42-1	H4	208	—	4	—	単独	所有	—
				大宮プラザポンプ場	西区プラザ444-59	H5	—	—	2	236	単独	—	所有
				東新井ポンプ場	見沼区大字東新井971-1	H7	1,067	—	3	2,883	単独	所有	所有
大門ポンプ場	緑区大字大門3527-2	H11	1,370	—	2	3,949	単独	所有	所有				
けやき台ポンプ場	西区大字指扇1958-91	H10	286	—	3	538	単独	所有	所有				
南中丸ポンプ場	見沼区大字南中丸814-7	H23	523	—	4	2,554	単独	所有	所有				

■建物の状況

平成30年3月31日現在

共通					②建物状況								
大分類	中分類	小分類	細分類	施設名	建物状況			耐震性		機能改善	環境負荷低減		
					建築年	経過年数	構造	耐震診断	耐震補強	機能改善(ア スペース 対策)	自然環 境・ 太陽光 発電	屋上緑 化・壁 面緑化	環境対 応設備
企業 会計 施設	下 水道 施設	下 水道 施設	下水処理場	下水処理センター	S54	36	RC造	実施済	未実施	●	×	×	×
			雨水調整池	南与野駅西口雨水調整池管理棟(公衆便所併設)	H17	10	RC造	—	—	●	×	×	×
			ポンプ場	落合ポンプ場	S49	41	RC造	実施済	実施済	●	×	×	×
				吉敷ポンプ場	S50	40	RC造	実施済	不要	●	×	×	×
				八王子ポンプ場	S53	37	RC造	実施済	実施済	●	×	×	×
				鴨川下ポンプ場	S52	38	RC造	実施済	実施済	●	×	×	×
				鴨川中ポンプ場	S53	37	RC造	実施済	実施済	●	×	×	×
				藤右衛門ポンプ場	S59	31	RC造	実施済	実施済	●	×	×	×
				沼影ポンプ場	S62	28	RC造	実施済	実施済	●	×	×	×
				公園ポンプ場	S62	28	RC造	実施済	実施済	●	×	×	×
				堀の内ポンプ場	S63	27	RC造	実施済	実施済	●	×	×	×
				宮原ポンプ場	H1	26	RC造	実施済	実施済	●	×	×	×
				大和田ポンプ場	H3	24	RC造	実施済	実施済	●	×	×	×
				岩槻第一ポンプ場	H6	21	RC造	実施済	未実施	●	×	×	×
				深作第一ポンプ場	H5	22	RC造	実施済	未実施	●	×	×	×
				東大宮ポンプ場	H4	23	RC造	実施済	実施済	●	×	×	×
大宮プラザポンプ場	-	-	-	-	-	●	×	×	×				
東新井ポンプ場	H7	20	RC造	実施済	未実施	●	×	×	×				
大門ポンプ場	H11	16	RC造	実施済	未実施	●	×	×	×				
けやき台ポンプ場	H10	17	RC造	実施済	未実施	●	×	×	×				
南中丸ポンプ場	H23	4	RC造	不要	不要	●	×	×	×				

※ 「●…対応済」、「▲…対応中」、「—…対応不要」、「×…未対応」を表している。

病院施設(さいたま市立病院)

■建物の状況

共通				③利用状況			④運営状況																					
大分類	中分類	小分類	所管課	施設名	入院患者数 (人)	外来患者数 (人)	病床数 (床)	運営方法	運営人員														運営日時					
									医師 (人)	助産師 (人)	看護師 (人)	准看護師 (人)	看護補助 (人)	薬剤師 (人)	診療放射線技師 (人)	臨床検査技師 (人)	臨床工学士 (人)	栄養士 (人)	理学療法士 (人)	作業療法士 (人)	言語聴覚士 (人)	視能訓練士 (人)	事務職員 (人)	その他 (人)	年間運営 日数	開始時間	終了時間	
企業 会計	市立 病院	市立 病院	市立 病院 庶務 課	西病棟	167,479	229,178	計567	直営	95	41	504	1	10	30	29	26	8	4	10	6	2	3	49	0	365(入 院)	244(外 来)	外来受付 8:30	11:30
				東病棟																								
				さくらそうA・ひまわり病棟																								
				さくらそうB病棟																								
				周産期母子医療センター																								
				託児棟																								
				エネルギー棟																								
				新エネルギーセンター棟																								
				外来者用トイレ																								
				立体駐車場																								
				看護師寮(しらさぎ寮)A棟																								
看護師寮(しらさぎ寮)B棟																												

病院施設(さいたま市立病院)

■建物の状況

共通				⑤防災状況																				
大分類	中分類	小分類	所管課	施設名	地域防災計画での位置付け					避難場所としての機能								耐風水害性						
					災害対策本部	避難場所	応急給水場所	医療救護所	拠点備蓄倉庫	避難場所運営委員の有無	備蓄の有無	通信設備	簡易トイレ	マンホールトイレ	調理設備	代替電源設備	冷暖房設備		入浴施設	収容可能スペース				
企業会計	市立病院	市立病院	市立病院庶務課	西病棟	-	-	-	○	-	-	○	○	○	-	○	○	○	○	-	A				
				東病棟																				
				さくらそうA・ひまわり病棟																				
				さくらそうB病棟																				
				周産期母子医療センター																				
				託児棟																				
				エネルギー棟																				
				新エネルギーセンター棟																				
				外来者用トイレ																				
				立体駐車場																				
				看護師寮(しらさぎ寮)A棟																				
				看護師寮(しらさぎ寮)B棟																				

平成30年度 さいたま市公共施設マネジメント白書（平成29年度の現況）

（問い合わせ先）

さいたま市 財政局 財政部 資産経営課

〒330-9588 さいたま市浦和区常盤6丁目4番4号

TEL 048-829-1191 FAX 048-829-1985

URL <http://www.city.saitama.jp> / E-mail shisan-keiei@city.saitama.lg.jp
