

平成28年度及び平成29年度
児童虐待通告・対応状況について

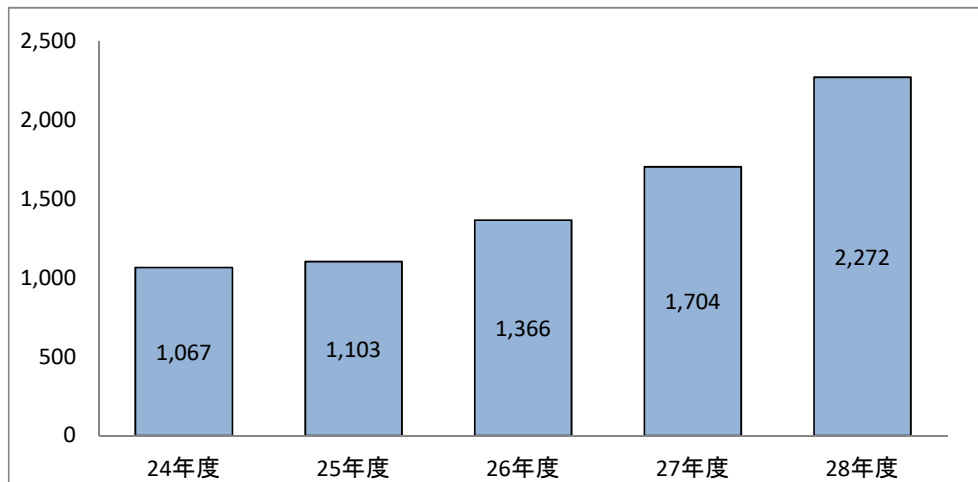
平成30年3月22日（木）

さいたま市社会福祉審議会

児童虐待検証専門分科会

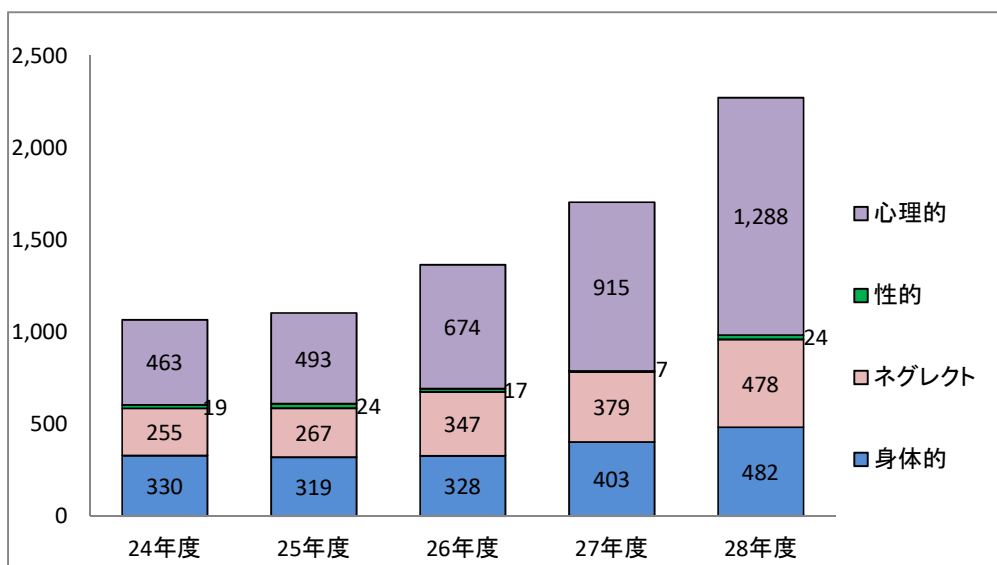
●児童虐待相談件数

24年度	25年度	26年度	27年度	28年度
1,067	1,103	1,366	1,704	2,272



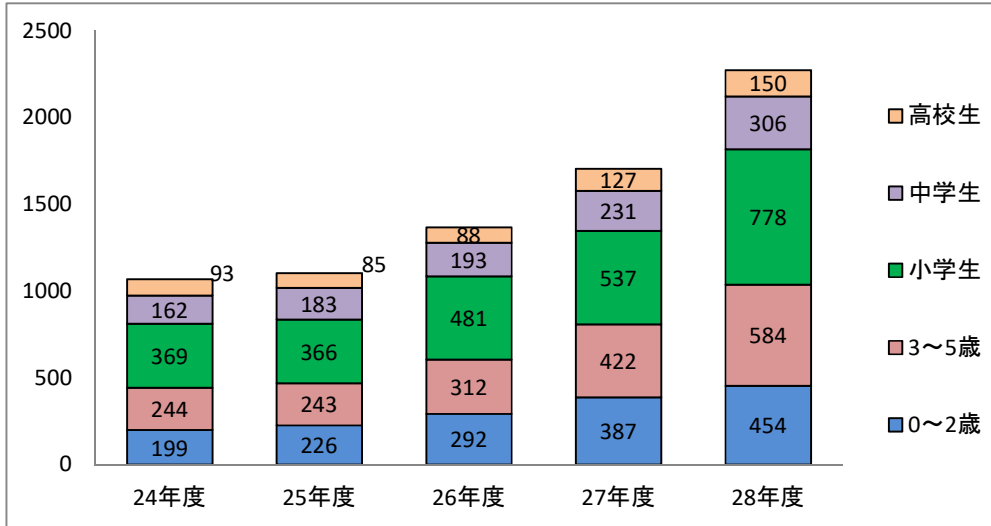
●虐待種別件数

	身体的	ネグレクト	性的	心理的	合計
24年度	330	255	19	463	1,067
25年度	319	267	24	493	1,103
26年度	328	347	17	674	1,366
27年度	403	379	7	915	1,704
28年度	482	478	24	1,288	2,272



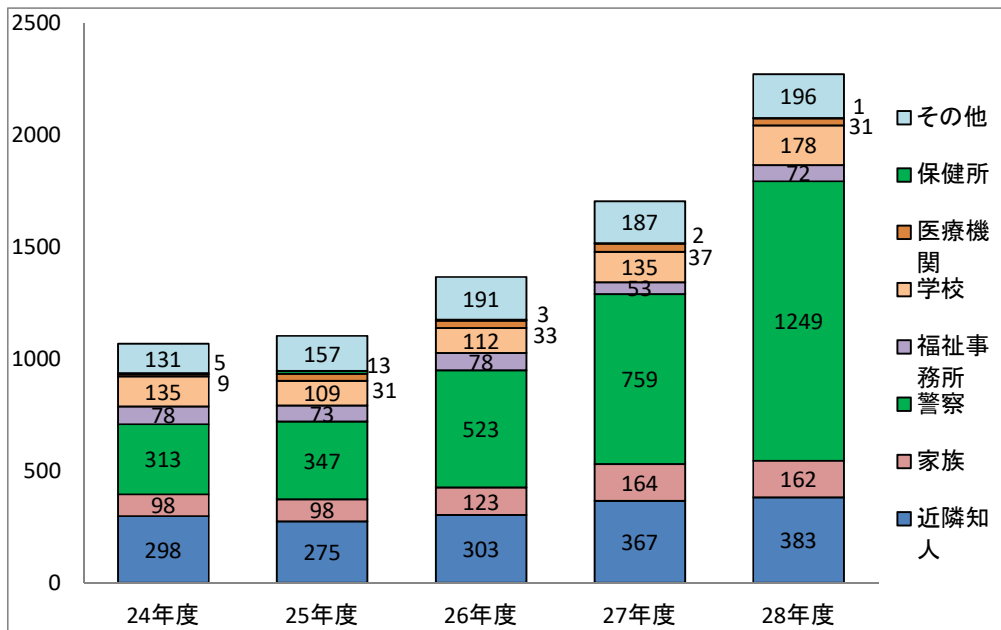
●被虐待児童年齢別件数

	0～2歳	3～5歳	小学生	中学生	高校生	合計
24年度	199	244	369	162	93	1,067
25年度	226	243	366	183	85	1,103
26年度	292	312	481	193	88	1,366
27年度	387	422	537	231	127	1,704
28年度	454	584	778	306	150	2,272



●虐待相談経路別件数

	近隣知人	家族	警察	福祉事務所	学校	医療機関	保健所	その他	合計
24年度	298	98	313	78	135	9	5	131	1,067
25年度	275	98	347	73	109	31	13	157	1,103
26年度	303	123	523	78	112	33	3	191	1,366
27年度	367	164	759	53	135	37	2	187	1,704
28年度	383	162	1,249	72	178	31	1	196	2,272



●一時保護児童件数

	一時保護所		委 託		合 計	
	所内人数	内虐待	保護人数	内虐待	合計人数	内虐待合計
24年度	158	79	129	49	287	128
25年度	191	123	152	82	343	205
26年度	156	88	217	74	373	162
27年度	170	103	169	70	339	173
28年度	148	100	177	78	325	178

