

# コミュニティバス乗降調査結果（速報）について

資料 7

平成30年度に実施中のコミュニティバスの乗降調査及びヒアリング調査の概要は以下のとおりです。

## 1 調査の目的

**平日** 現在の運行に係る利用状況を把握・分析し、今後の改善に向けた基礎資料とする。

**休日** 休日運行時※の利用者の動向を把握・分析することで、コミュニティバスの休日運行検討に向けた基礎資料とする。

※平日だけではなく休日に運行してほしい旨の要望があることから、今後の導入可能性を検討するために、西区、岩槻区において試験的に休日運行を実施

## 2 対象路線と調査日

▲：乗降調査、■：ヒアリング調査

第1回

第2回

	対象路線	岩槻区・見沼区・西区	桜区・南区・北区
<b>平日</b>	調査日	11月6日（火）▲■	12月11日（火）▲
	（2日間）	8日（木）▲	13日（木）▲■
		1月29日（火）▲※見沼区のみ	
<b>休日</b>	対象路線	西区	岩槻区
	調査日	1月19日（土）▲■	2月16日（土）▲■
	（4日間）	20日（日）▲■	17日（日）▲■
		26日（土）▲■	3月2日（土）▲■
		27日（日）▲■	3日（日）▲■

※1月29日（火）の調査については、11月6日（火）の見沼区乗降調査時に周辺道路で事故が起きた影響で、一部の便のデータが取得できなかったことから、改めて設定したものです。

## 3 調査対象者

対象路線・調査日の利用者全員

## 4 調査内容と調査方法

<b>乗降調査</b>	調査内容	各利用者について、乗車・降車停留所をカウントする
	調査方法	調査員が1名乗車し、目視により実施
<b>ヒアリング調査</b>	調査内容	各利用者について、個人属性、利用頻度、利用目的等をヒアリングする
	調査方法	調査員が1名乗車し、乗客に声をかけて実施

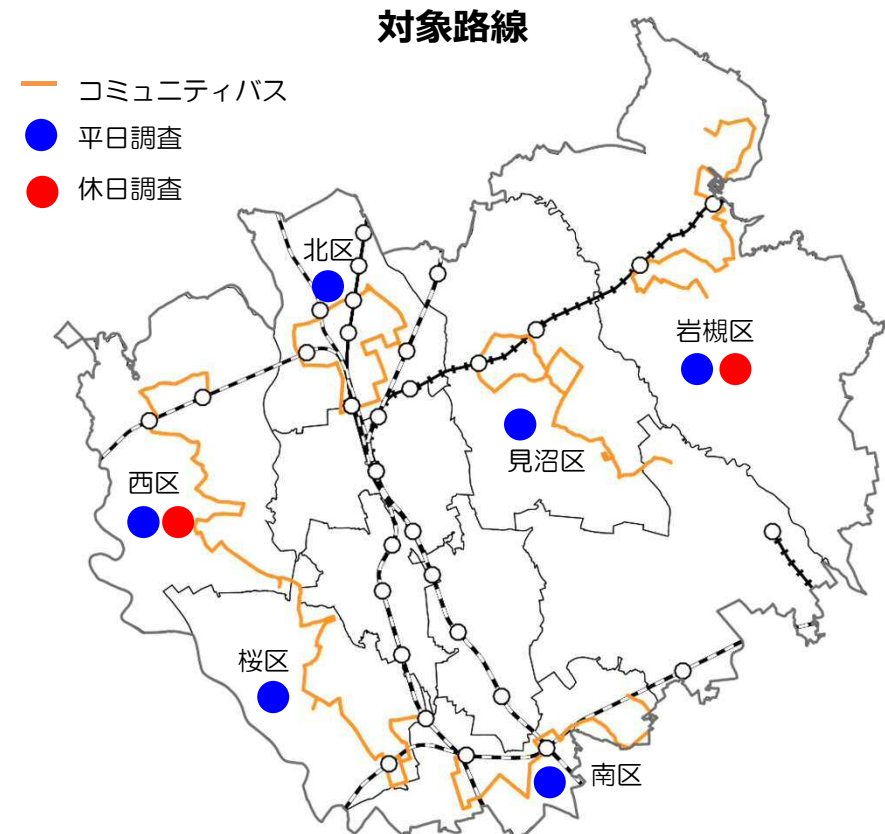
## 5 周知

**平日** ・ 各停留所への掲示

**休日** ・ チラシ・ポスター（西区、岩槻区内の各公共施設等に配置）  
 ・ 区報  
 ・ 市ホームページ、SNS  
 ・ 自治会回覧  
 ・ コミュニティバス車内、停留所への掲示  
 ・ まちかど難めぐりチラシへの掲載（岩槻区のみ）

## 6 実施主体

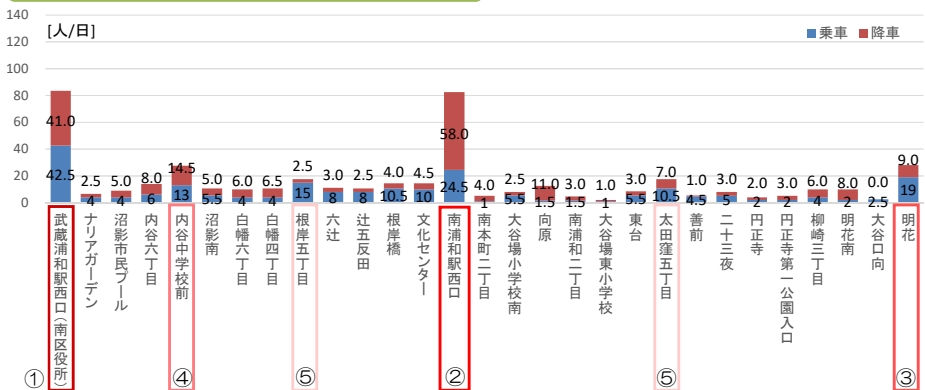
さいたま市からの委託により、一般財団法人計量計画研究所が実施



# コミュニティバス乗降調査結果（速報）について

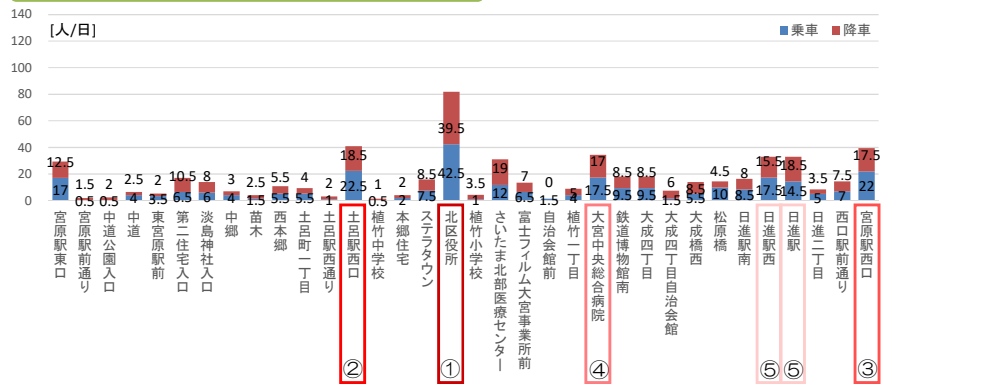
## 南区

※データ取得日：H30.12.11,13



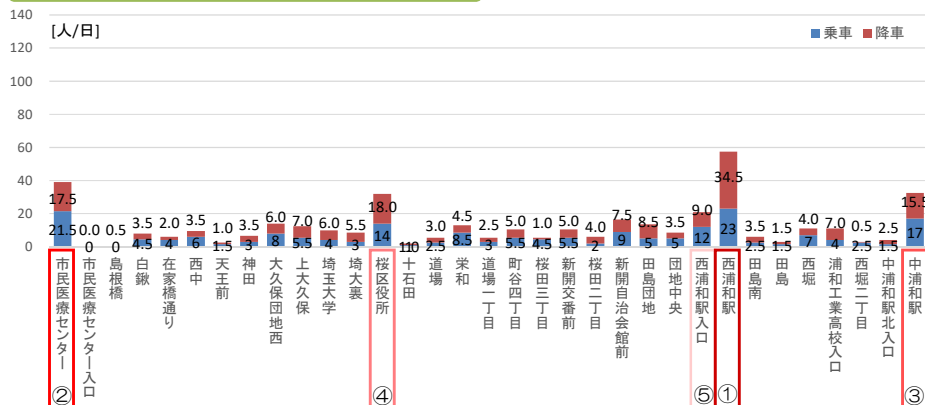
## 北区

※データ取得日：H30.12.11,13



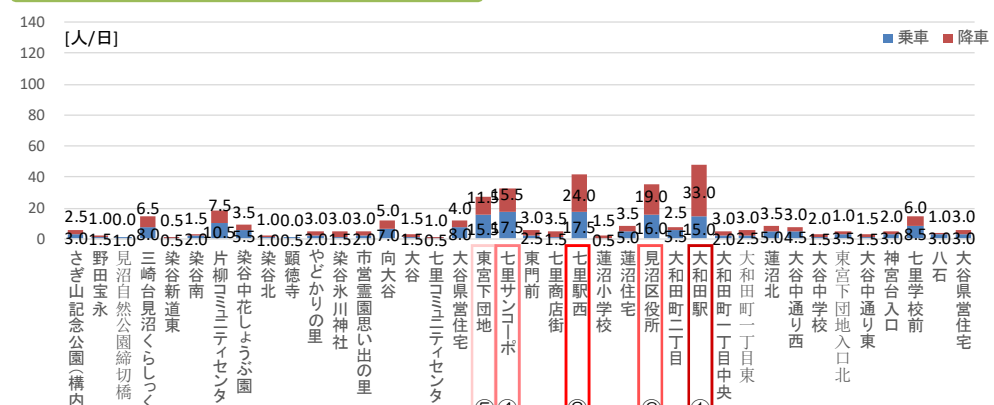
## 桜区

※データ取得日：H30.12.11,13



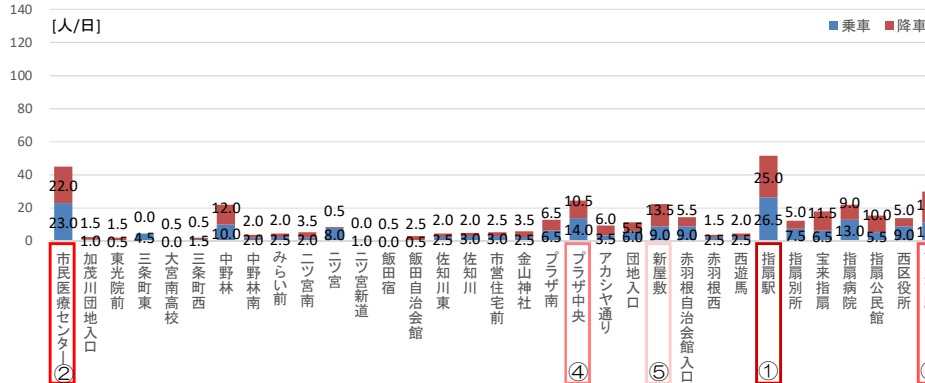
## 見沼区

※データ取得日：H30.11.8,H31.1.29



## 西区

※データ取得日：H30.11.6,8



## 岩槻区

※データ取得日：H30.11.6,8

