



# 岩 槻 市 の




平成 16.4.1




平成 16.4.1



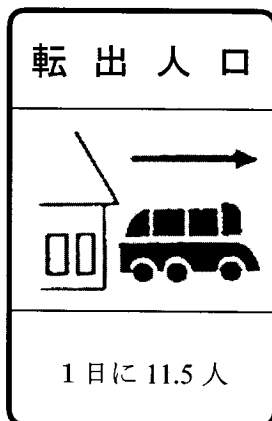
平成 16 年




平成 16 年




平成 16 年



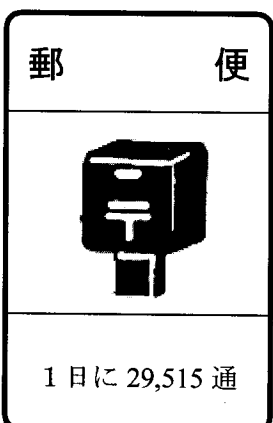
平成 16 年



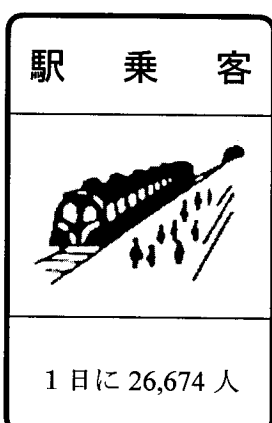
平成 16 年



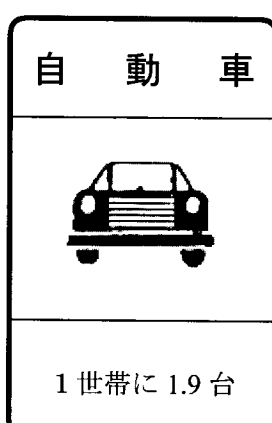
平成 16 年



平成 15 年度



平成 15 年度



平成 15.3.31



平成 16 年

# 市民生活


救急車  
出場件数



1日に12.0件

平成16年


交通事故件数



1日に2.9件

平成16年

犯罪発生件数



1日に10.2件

平成15年


電  
(契約) 灯



1日に527kw

平成15年度


ごみ排出量



1日に99.6t

平成15年度


たばこ



成人1日に7.3本

平成15年度


都市ガス



1日に42,809m<sup>3</sup>

平成16年


水 道



1日に40,603m<sup>3</sup>

平成15年度

市民所得



市民1人当たり  
2,944千円

平成14年度

市 税



市民1人当たり  
124,169円

平成16年

小学校児童数



1校当たり415人

平成16.5.1

中学校生徒数



1校当たり389人

平成16.5.1