

# さいたま市の工業

2020年工業統計調査結果報告書

(令和2年6月1日現在)

さいたま市



## はじめに

「さいたま市の工業」がまとまりましたので、その内容を紹介します。

この報告書は、令和2年6月1日現在で実施した工業統計調査から、本市に関する部分の結果を集計し、まとめたものです。

工業統計調査（総務省及び経済産業省共管の基幹統計）は、我が国の工業の実態を明らかにするため、製造業を営む事業所を対象に、全国一斉に実施されている重要な経済調査です。

この調査結果が、本市の工業発展のための基礎資料や、企業経営上の参考資料等として、広くご利用いただければ幸いです。

おわりに、この調査の実施にあたり、ご協力をいただいた各事業所をはじめ、統計調査員の方々及び関係各位に対し厚く御礼申し上げますとともに、今後とも一層のご協力を賜りますようお願いいたします。

令和4年1月

さいたま市長 清水 勇人

# 目 次

調査の概要・利用上の注意	1
I 調査結果の概要	
1 概 況	6
2 事業所数の状況	8
3 従業者数の状況	10
4 製造品出荷額等の状況	12
5 付加価値額の状況	14
6 行政区別の状況	16
7 大都市の主要項目の状況	18
II 統計表	
第1表 産業（中分類）別事業所数、従業者数及び現金給与総額等 （従業者4人以上の事業所）	20
第2表 産業（中分類）別従業者規模別事業所数、従業者数及び現金給与総額等 （従業者4人以上の事業所）	22
第3表 産業（中分類）別原材料使用額等及び在庫額等（従業者30人以上の事業所）	34
第4表 産業（中分類）別従業者規模別工業用水量（従業者30人以上の事業所）	36
第5表 産業（中分類）別従業者規模別有形固定資産の取得額及び減価償却額等 （従業者30人以上の事業所）	38
第6表 産業（小分類）別事業所数、従業者数及び現金給与総額等 （従業者4人以上の事業所）	40
第7表 産業（小分類）別行政区別事業所数（従業者4人以上の事業所）	46
第8表 行政区別・産業（中分類）別事業所数、従業者数及び現金給与総額等 （従業者4人以上の事業所）	50
第9表 行政区別・従業者規模別事業所数、従業者数及び現金給与総額等 （従業者4人以上の事業所）	60
第10表 行政区別有形固定資産の取得額及び減価償却額等（従業者30人以上の事業所）	66
第11表 行政区別工業用水量（従業者30人以上の事業所）	66
第12表 町(丁)字別事業所数、従業者数及び製造品出荷額等（従業者4人以上の事業所）	68

## 調 査 の 概 要

### 1 調査の目的

工業統計調査は、我が国の工業の実態を明らかにすることを目的とする。

### 2 調査の根拠

工業統計調査は、統計法（平成 19 年法律第 53 号）に基づく「基幹統計調査」であり、工業統計調査規則（昭和 26 年通商産業省令第 81 号）によって実施される。

### 3 調査の期日

令和 2 年 6 月 1 日現在

### 4 調査の範囲

日本標準産業分類に掲げる「大分類 E-製造業」に属する従業者 4 人以上の事業所（製造、加工又は修理を行っていない本社又は本店を除く）である。（平成 20 年調査以前は、西暦末尾 0、3、5 及び 8 年については全数調査を実施していた。）

### 5 調査の方法

従業者 30 人以上の事業所については「工業調査票甲」、従業者 29 人以下の事業所については「工業調査票乙」を用いて、申告者（事業所の管理責任者）の自計申告により行っている。

## 利 用 上 の 注 意

1 本報告において、下線の年次の「平成 28 年」、「平成 27 年」の数値は「平成 28 年経済センサスー活動調査」（以下「活動調査」という。）の数値、その他の年次の数値は工業統計調査の数値である。

平成 29 年工業統計調査以降、調査日を 6 月 1 日（従前は 12 月 31 日）に変更した。このため、調査結果のうち、平成 29 年以降の工業統計調査及び活動調査の製造品出荷額等、付加価値額等の経理事項は、各調査年の前年 1 年間の数値である。また、事業所数、従業者数等の経理事項以外の事項は、各調査年の 6 月 1 日現在の数値である。

2 「平成 28 年」、「平成 27 年」の数値は活動調査の調査結果のうち、工業統計調査の範囲に合わせるため以下の全てに該当する製造事業所について集計したものである。

- ・従業者 4 人以上の製造事業所であること
- ・管理、補助的経済活動のみを行う事業所ではないこと
- ・製造品目別に出荷額が得られた事業所であること

なお、活動調査について、事業所数及び従業者数は、個人経営調査票による調査分を含む一方、製造品出荷額等及び付加価値額については、これらの調査分を含まない集計結果である。

また、工業統計調査と活動調査は母集団となる名簿情報がそれぞれ異なることなどから、比較に際しては留意が必要である。

3 製造品出荷額等の経理事項については、原則消費税込みで把握しているが、一部の消費税抜きの回答については、「統計調査における売上高等の集計に係る消費税の取扱いに関するガイドライン（平

成 27 年 5 月 19 日各府省統計主管課長等会議申合せ)」に基づき、消費税込みに補正した上で結果表として集計した。

#### 4 集計項目及び用語の説明

##### (1) 事業所数

調査年 6 月 1 日現在の数値である。

経済活動が行われている場所ごとの単位で、原則として次の要件を備えているものをいう。

- ① 一定の場所（1 区画）を占めて、単一の経営主体のもとで経済活動が行われていること。
- ② 従業者と設備を有して、物の生産や販売、サービスの提供が継続的に行われていること。

##### (2) 従業者数

調査年 6 月 1 日現在で、当該事業所で働いている人をいう。したがって、他の会社などの別経営の事業所から出向又は派遣されている人（受入者）も含まれる。一方、他の会社などの別経営の事業所へ出向又は派遣している人（送出者）、臨時雇用者は従業者に含めない。

なお、個人経営の事業所の家族従業者は、賃金・給与を支給されていなくても従業者としている。

##### (3) 現金給与総額

調査年の前年 1 年間に常用雇用者及び有給役員のうちこの事業所に従事している人に対する基本給、諸手当と特別に支払われた給与（期末賞与等）の額とその他の給与額（退職金又は解雇予告手当等）との合計である。

##### (4) 原材料使用額等

調査年の前年 1 年間ににおける原材料使用額、燃料使用額、電力使用額、委託生産費、製造等に関連する外注費及び転売した商品の仕入額である。

##### (5) 製造品出荷額等

調査年の前年 1 年間ににおける製造品出荷額、加工賃収入額、その他収入額及び製造工程から出たくず及び廃物の出荷額の合計である。

##### (6) 製造品、半製品及び仕掛品、原材料及び燃料の在庫額（従業者数 30 人以上の事業所）

事業所の所有に属するものであり、原材料を他に支給して製造される委託生産品も含まれる。

##### (7) 工業用水（従業者数 30 人以上の事業所）

1 日当たりの用水量を水源別に記入する。1 日当たりとは、調査年の前年 1 年間に事業所で使用した工業用水の総量を操業日数で割ったものである。1 立方メートル未満は、四捨五入する。

##### (8) 有形固定資産（従業者 30 人以上の事業所）

調査年の前年 1 年間ににおける数値である。

- ① 有形固定資産の取得額等には、次の区分がある。

ア 土地

イ 建物及び構築物（土木設備、建物附属設備を含む）

ウ 機械及び装置（附属設備を含む）

エ 船舶、車両、運搬具、耐用年数1年以上の工具、器具、備品等

② 建設仮勘定の増加額とは、この勘定の借方に加えられた額をいい、減少額とは、この勘定から他の勘定に振り替えられた額をいう。

③ 有形固定資産の除却・売却による減少額とは、有形固定資産の売却、撤去、滅失及び同一企業に属する他の事業所への引き渡しなどの額をいう。

④ 有形固定資産の投資総額

投資総額＝取得額＋建設仮勘定の年間増減（増加額－減少額）

(9) 付加価値額（粗付加価値額）

① 従業者30人以上

付加価値額＝製造品出荷額等＋（製造品年末在庫額－製造品年初在庫額）  
＋（半製品及び仕掛品年末価額－半製品及び仕掛品年初価額）  
－（推計酒税、たばこ税、揮発油税及び地方揮発油税額＋推計消費税額）  
－ 原材料使用額等－減価償却額

② 従業者29人以下

粗付加価値額＝製造品出荷額等－（推計酒税、たばこ税、揮発油税及び地方揮発油税額  
＋推計消費税額）－原材料使用額等

5 調査期日現在において、休業中、操業準備中及び操業開始後未出荷の事業所は、すべての項目で集計に含まない。

6 表章

(1) 統計表中、「△」はマイナスの数値、「0.0」は単位未満、「－」は該当数値なし、「…」は不詳を表す。また、「X」は1または2事業所の数値であるため、個々の申告者の秘密が漏れる恐れがあるので秘匿した個所である。なお、3以上の事業所に関する数値でも、秘匿した事業所に関する数値が前後の関係から判明する個所は、「X」で表した。

(2) 単位未満の数値は、四捨五入することを原則とした。したがって、合計の数値と内訳の計とが一致しない場合がある。

(3) 今回調査の集計にあたっては、日本標準産業分類の第13回改訂（平成25年10月30日総務省告示第405号、平成26年4月1日適用）を適用している。

(4) 産業中分類の名称

次の省略表示による

省 略 表 示	産 業 中 分 類	各産業における製造品の例
09 食料品	食料品製造業	バター、味そ、食パン、そう(惣)菜
10 飲料・飼料	飲料・たばこ・飼料製造業	ジュース、ビール、コーヒー飲料
11 繊維	繊維工業	ふとん綿、ソックス、ネクタイ
12 木材・木製品	木材・木製品製造業	単板、集成材、木箱、おけ
13 家具・装備品	家具・装備品製造業	たんす、木製いす、金属製いす
14 パルプ・紙	パルプ・紙・紙加工品製造業	段ボール、壁紙、障子紙、ノート類
15 印刷	印刷・同関連業	オフセット印刷物、写真製版
16 化学	化学工業	化学肥料、一般インキ、化粧品
17 石油・石炭	石油製品・石炭製品製造業	ガソリン、アスファルト舗装用混合材
18 プラスチック	プラスチック製品製造業	プラスチックタイル
19 ゴム製品	ゴム製品製造業	乗用車用タイヤ、ゴムホース、ゴム管
20 なめし革	なめし革・同製品・毛皮製造業	婦人用・子供用革靴、服装用革ベルト
21 窯業・土石	窯業・土石製品製造業	強化ガラス、生コンクリート、
22 鉄鋼	鉄鋼業	ブリキ、針金、鉄鋼切断品
23 非鉄金属	非鉄金属製造業	電力ケーブル、光ファイバケーブル
24 金属製品	金属製品製造業	食缶、ほう丁、はさみ、かぎ
25 はん用機械	はん用機械器具製造業	蒸気タービン、エレベータ、冷凍機
26 生産用機械	生産用機械器具製造業	農業用トラクタ、建設用クレーン
27 業務用機械	業務用機械器具製造業	フルカラー複写機、自動販売機
28 電子部品	電子部品・デバイス・電子回路製造業	発光ダイオード、トランジスタ
29 電気機械	電気機械器具製造業	分電盤、電子レンジ、換気扇
30 情報通信機械	情報通信機械器具製造業	電話機、デジタルカメラ
31 輸送用機械	輸送用機械器具製造業	普通乗用車、カーエアコン、飛行機
32 その他	その他の製造業	貴金属製装身具、万年筆、ピアノ

7 その他

この報告書の数値は、本市が独自集計した数値であり、総務省、経済産業省及び埼玉県が公表する数値と相違することがある。



# I 調査結果の概要

## 1 概 況（従業者4人以上の事業所）

事業所数：846事業所（前年比：2.6%減）

従業者数：26,401人（前年比：2.6%減）

製造品出荷額等：8,891億9,557万円（前年比：0.1%減）

付加価値額：3,717億6,014万円（前年比：2.5%増）

事業所数、従業者数及び製造品出荷額等は、前年に比べて減少する一方で、付加価値額は、増加する結果となっています。

【表1・2、図1・2参照】

表1 事業所数及び従業者数（従業者4人以上の事業所）

年次	事業所数				従業者数			
	実数	対前年 増減数	対前年 増減率	指数	実数 (人)	対前年 増減数	対前年 増減率	指数
平成28年	1,105	135	13.9	100.0	29,271	2,662	10.0	100.0
29年	908	△197	△17.8	82.2	27,937	△1,334	△4.6	95.4
30年	907	△1	△0.1	82.1	27,888	△49	△0.2	95.3
令和元年	869	△38	△4.2	78.6	27,098	△790	△2.8	92.6
2年	846	△23	△2.6	76.6	26,401	△697	△2.6	90.2

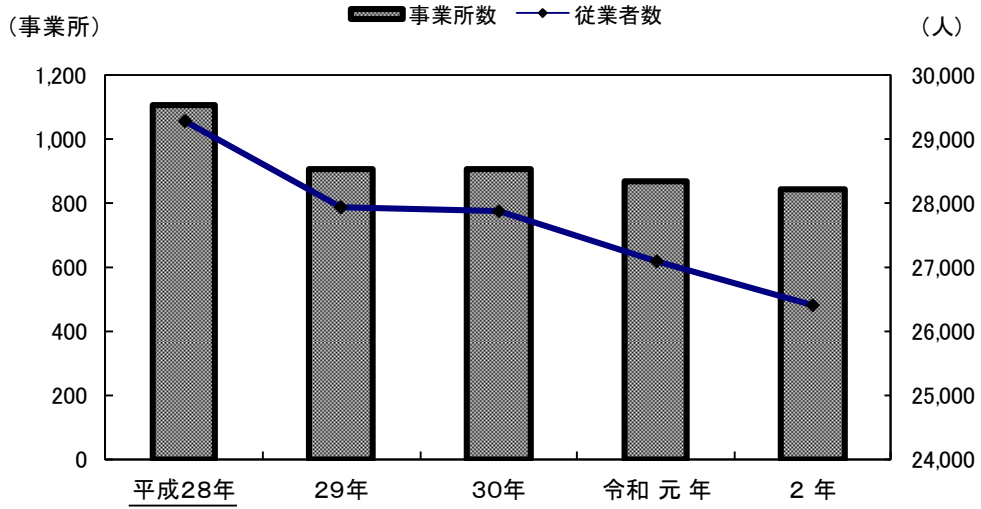
注：下線の年次の数値は経済センサスー活動調査の数値で、その他の年次は工業統計調査の数値である（時系列比較する際の注意点については、「利用上の注意」を参照）。

表2 製造品出荷額等及び付加価値額（従業者4人以上の事業所）

年次	製造品出荷額等				付加価値額			
	実数 (万円)	対前年 増減数	対前年 増減率	指数	実数 (万円)	対前年 増減数	対前年 増減率	指数
平成27年	87,936,729	12,347,323	16.3	100.0	38,739,706	7,275,564	23.1	100.0
28年	85,547,244	△2,389,485	△2.7	97.3	35,589,230	△3,150,476	△8.1	91.9
29年	85,935,327	388,083	0.5	97.7	35,703,332	114,102	0.3	92.2
30年	88,964,753	3,029,426	3.5	101.2	36,277,811	574,479	1.6	93.6
令和元年	88,919,557	△45,196	△0.1	101.1	37,176,014	898,203	2.5	96.0

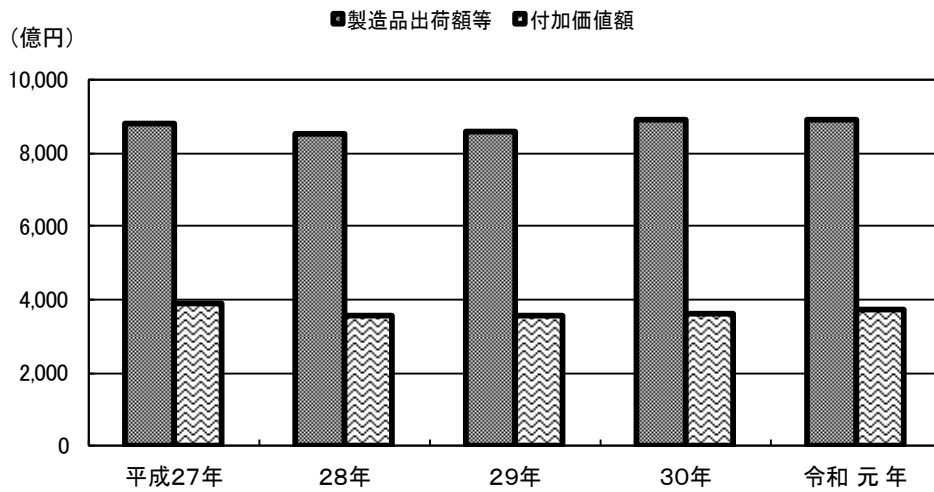
注：下線の年次の数値は経済センサスー活動調査の数値で、その他の年次は工業統計調査の数値である（時系列比較する際の注意点については、「利用上の注意」を参照）。

図1 事業所数及び従業者数



注：下線の年次の数値は経済センサスー活動調査の数値で、その他の年次は工業統計調査の数値である（時系列比較する際の注意点については、「利用上の注意」を参照）。

図2 製造品出荷額等及び付加価値額



注：下線の年次の数値は経済センサスー活動調査の数値で、その他の年次は工業統計調査の数値である（時系列比較する際の注意点については、「利用上の注意」を参照）。

## 2 事業所数の状況（従業者4人以上の事業所）

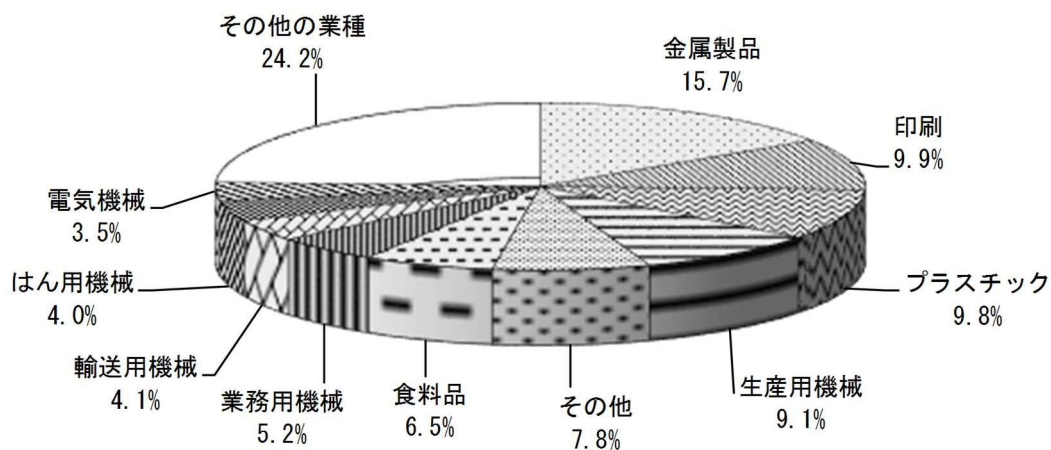
事業所数は846事業所で、前年より23事業所減少（前年比：2.6%減）

(1) 事業所数を産業中分類別にみると、「金属製品」が133事業所（構成比15.7%）で最も多く、次いで「印刷」が84事業所（同9.9%）、「プラスチック」が83事業所（同9.8%）、「生産用機械」が77事業所（同9.1%）、「その他」が66事業所（同7.8%）と続いており、この5業種で過半数を占めています。

また、事業所数を産業小分類別にみると、「建設用・建築用金属製品製造業（製缶板金業を含む）」（産業中分類「金属製品」）が69事業所で最も多く、次いで「印刷業」（同「印刷」）が56事業所、「自動車・同附属品製造業」（同「輸送用機械」）が29事業所と続いています。

【図3、表3参照】

図3 事業所数の産業中分類別構成比



(2) 従業者規模別にみると、「従業者4～9人」が344事業所（構成比40.7%）で最も多く、次いで「従業者10～19人」が228事業所（同27.0%）、「従業者20～29人」が114事業所（同13.5%）と続いています。

【図4、表4参照】

図4 事業所数の従業者規模別構成比

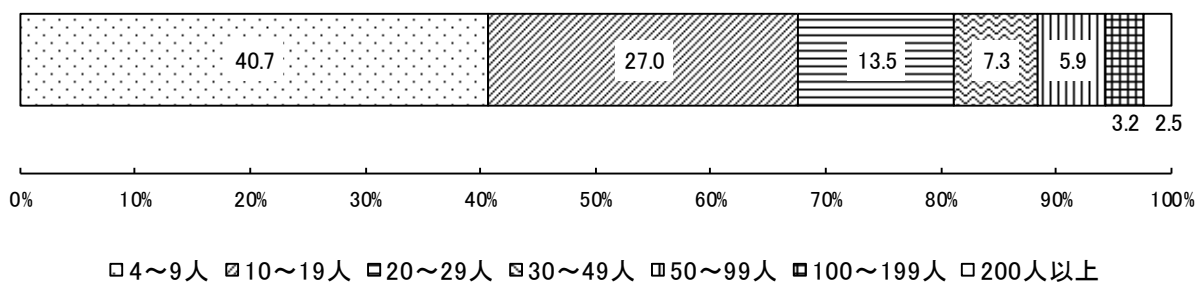


表3 産業中分類別事業所数(従業員4人以上の事業所)

産業中分類	平成30年	令和元年	令和元年		令和2年	令和2年		構成比
			増減	増減率		増減	増減率	
総数	907	869	△ 38	△ 4.2 %	846	△ 23	△ 2.6 %	100.0 %
09 食料品	62	59	△ 3	△ 4.8 %	55	△ 4	△ 6.8 %	6.5 %
10 飲料・飼料	5	5	—	—	5	—	—	0.6 %
11 繊維	25	23	△ 2	△ 8.0 %	22	△ 1	△ 4.3 %	2.6 %
12 木材・木製品	4	2	△ 2	△ 50.0 %	1	△ 1	△ 50.0 %	0.1 %
13 家具・装備品	22	24	2	9.1 %	25	1	4.2 %	3.0 %
14 パルプ・紙	27	23	△ 4	△ 14.8 %	25	2	8.7 %	3.0 %
15 印刷	90	89	△ 1	△ 1.1 %	84	△ 5	△ 5.6 %	9.9 %
16 化学	28	29	1	3.6 %	27	△ 2	△ 6.9 %	3.2 %
17 石油・石炭	3	2	△ 1	△ 33.3 %	2	—	—	0.2 %
18 プラスチック	94	80	△ 14	△ 14.9 %	83	3	3.8 %	9.8 %
19 ゴム製品	19	19	—	—	17	△ 2	△ 10.5 %	2.0 %
20 なめし革	6	5	△ 1	△ 16.7 %	3	△ 2	△ 40.0 %	0.4 %
21 窯業・土石	26	24	△ 2	△ 7.7 %	26	2	8.3 %	3.1 %
22 鉄鋼	12	12	—	—	14	2	16.7 %	1.7 %
23 非鉄金属	21	18	△ 3	△ 14.3 %	19	1	5.6 %	2.2 %
24 金属製品	131	128	△ 3	△ 2.3 %	133	5	3.9 %	15.7 %
25 はん用機械	37	37	—	—	34	△ 3	△ 8.1 %	4.0 %
26 生産用機械	82	83	1	1.2 %	77	△ 6	△ 7.2 %	9.1 %
27 業務用機械	41	42	1	2.4 %	44	2	4.8 %	5.2 %
28 電子部品	14	14	—	—	11	△ 3	△ 21.4 %	1.3 %
29 電気機械	37	38	1	2.7 %	30	△ 8	△ 21.1 %	3.5 %
30 情報通信機械	10	7	△ 3	△ 30.0 %	8	1	14.3 %	0.9 %
31 輸送用機械	43	37	△ 6	△ 14.0 %	35	△ 2	△ 5.4 %	4.1 %
32 その他	68	69	1	1.5 %	66	△ 3	△ 4.3 %	7.8 %

表4 従業員規模別事業所数(従業員4人以上の事業所)

従業員規模	平成30年	令和元年	令和元年		令和2年	令和2年		構成比
			増減	増減率		増減	増減率	
総数	907	869	△ 38	△ 4.2 %	846	△ 23	△ 2.6 %	100.0 %
4~9人	378	357	△ 21	△ 5.6 %	344	△ 13	△ 3.6 %	40.7 %
10~19人	247	228	△ 19	△ 7.7 %	228	—	—	27.0 %
20~29人	121	116	△ 5	△ 4.1 %	114	△ 2	△ 1.7 %	13.5 %
30~49人	58	66	8	13.8 %	62	△ 4	△ 6.1 %	7.3 %
50~99人	54	53	△ 1	△ 1.9 %	50	△ 3	△ 5.7 %	5.9 %
100~199人	29	27	△ 2	△ 6.9 %	27	—	—	3.2 %
200~299人	8	10	2	25.0 %	8	△ 2	△ 20.0 %	0.9 %
300~499人	5	8	3	60.0 %	9	1	12.5 %	1.1 %
500人以上	7	4	△ 3	△ 42.9 %	4	—	—	0.5 %

### 3 従業者数の状況（従業者4人以上の事業所）

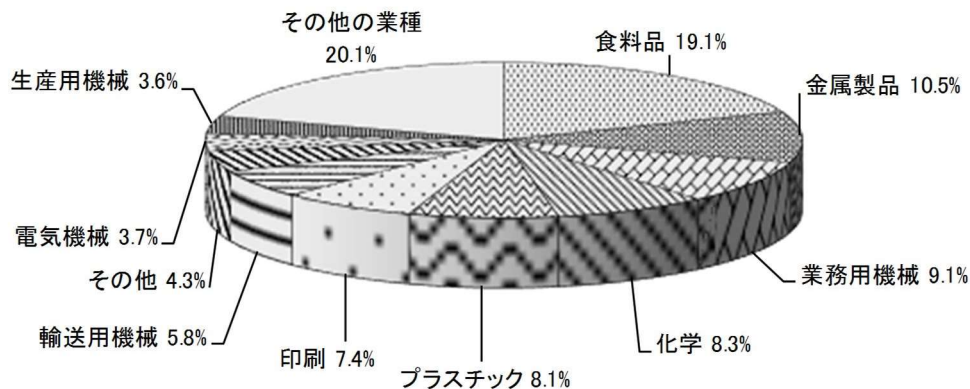
従業者数は26,401人で、前年より697人減少（前年比2.6%減）

(1) 従業者数を産業中分類別にみると、「食料品」が5,045人（構成比19.1%）で最も多く、次いで「金属製品」が2,785人（同10.5%）、「業務用機械」が2,407人（同9.1%）、「化学」が2,192人（同8.3%）、「プラスチック」が2,128人（同8.1%）と続いており、この5業種で過半数を占めています。1事業所当たりでみると、「食料品」が91.7人で最も多く、次いで「化学」が81.2人、「飲料・飼料」が65.4人、「ゴム製品」が55.2人と続いています。

また、従業者数を産業小分類別にみると、「パン・菓子製造業」（産業中分類「食料品」）が2,775人で最も多く、次いで「その他の食料品製造業」（同「食料品」）が1,791人、「自動車・同附属品製造業」（同「輸送用機械」）が1,495人と続いています。

【図5、表5参照】

図5 従業者数の産業中分類別構成比



(2) 従業者規模別にみると、「従業者300～499人」の事業所で3,870人（構成比14.7%）と最も多く、次いで「従業者100～199人」の事業所で3,868人（同14.7%）、「従業者50～99人」の事業所で3,430人（同13.0%）と続いています。

【図6、表6参照】

図6 従業者数の従業者規模別構成比

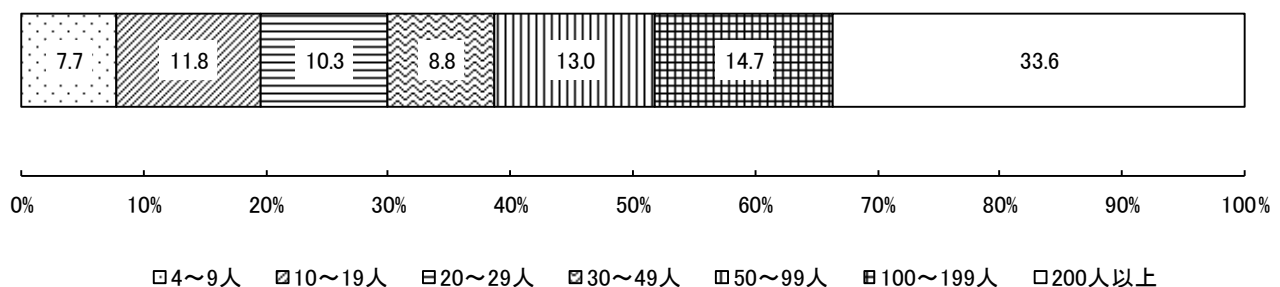


表5 産業中分類別従業者数(従業者4人以上の事業所)

産業中分類	平成30年 (人)	令和元年 (人)	令和元年		令和2年 (人)	令和2年		構成比	1事業所 当たり
			増減	増減率		増減	増減率		
総数	27,888	27,098	△ 790	△ 2.8 %	26,401	△ 697	△ 2.6 %	100.0 %	31.2
09 食料品	5,346	5,271	△ 75	△ 1.4 %	5,045	△ 226	△ 4.3 %	19.1 %	91.7
10 飲料・飼料	350	407	57	16.3 %	327	△ 80	△ 19.7 %	1.2 %	65.4
11 繊維	557	506	△ 51	△ 9.2 %	496	△ 10	△ 2.0 %	1.9 %	22.5
12 木材・木製品	29	18	△ 11	△ 37.9 %	14	△ 4	△ 22.2 %	0.1 %	14.0
13 家具・装備品	307	324	17	5.5 %	339	15	4.6 %	1.3 %	13.6
14 パルプ・紙	635	605	△ 30	△ 4.7 %	604	△ 1	△ 0.2 %	2.3 %	24.2
15 印刷	1,993	2,025	32	1.6 %	1,952	△ 73	△ 3.6 %	7.4 %	23.2
16 化学	2,479	2,283	△ 196	△ 7.9 %	2,192	△ 91	△ 4.0 %	8.3 %	81.2
17 石油・石炭	58	36	△ 22	△ 37.9 %	39	3	8.3 %	0.1 %	19.5
18 プラスチック	2,252	2,100	△ 152	△ 6.7 %	2,128	28	1.3 %	8.1 %	25.6
19 ゴム製品	995	840	△ 155	△ 15.6 %	938	98	11.7 %	3.6 %	55.2
20 なめし革	52	46	△ 6	△ 11.5 %	36	△ 10	△ 21.7 %	0.1 %	12.0
21 窯業・土石	336	328	△ 8	△ 2.4 %	343	15	4.6 %	1.3 %	13.2
22 鉄鋼	397	405	8	2.0 %	475	70	17.3 %	1.8 %	33.9
23 非鉄金属	302	314	12	4.0 %	292	△ 22	△ 7.0 %	1.1 %	15.4
24 金属製品	2,695	2,643	△ 52	△ 1.9 %	2,785	142	5.4 %	10.5 %	20.9
25 はん用機械	925	896	△ 29	△ 3.1 %	879	△ 17	△ 1.9 %	3.3 %	25.9
26 生産用機械	991	1,049	58	5.9 %	951	△ 98	△ 9.3 %	3.6 %	12.4
27 業務用機械	2,228	2,348	120	5.4 %	2,407	59	2.5 %	9.1 %	54.7
28 電子部品	450	402	△ 48	△ 10.7 %	356	△ 46	△ 11.4 %	1.3 %	32.4
29 電気機械	1,105	1,131	26	2.4 %	973	△ 158	△ 14.0 %	3.7 %	32.4
30 情報通信機械	174	133	△ 41	△ 23.6 %	157	24	18.0 %	0.6 %	19.6
31 輸送用機械	1,907	1,733	△ 174	△ 9.1 %	1,540	△ 193	△ 11.1 %	5.8 %	44.0
32 その他	1,325	1,255	△ 70	△ 5.3 %	1,133	△ 122	△ 9.7 %	4.3 %	17.2

表6 従業者規模別従業者数(従業者4人以上の事業所)

従業者規模	平成30年 (人)	令和元年 (人)	令和元年		令和2年 (人)	令和2年		構成比
			増減	増減率		増減	増減率	
総数	27,888	27,098	△ 790	△ 2.8 %	26,401	△ 697	△ 2.6 %	100.0 %
4~9人	2,265	2,133	△ 132	△ 5.8 %	2,039	△ 94	△ 4.4 %	7.7 %
10~19人	3,386	3,108	△ 278	△ 8.2 %	3,125	17	0.5 %	11.8 %
20~29人	2,953	2,771	△ 182	△ 6.2 %	2,727	△ 44	△ 1.6 %	10.3 %
30~49人	2,262	2,471	209	9.2 %	2,336	△ 135	△ 5.5 %	8.8 %
50~99人	3,682	3,680	△ 2	△ 0.1 %	3,430	△ 250	△ 6.8 %	13.0 %
100~199人	4,277	3,879	△ 398	△ 9.3 %	3,868	△ 11	△ 0.3 %	14.7 %
200~299人	2,090	2,445	355	17.0 %	1,916	△ 529	△ 21.6 %	7.3 %
300~499人	2,005	3,460	1,455	72.6 %	3,870	410	11.8 %	14.7 %
500人以上	4,968	3,151	△ 1,817	△ 36.6 %	3,090	△ 61	△ 1.9 %	11.7 %

#### 4 製造品出荷額等の状況（従業者4人以上の事業所）

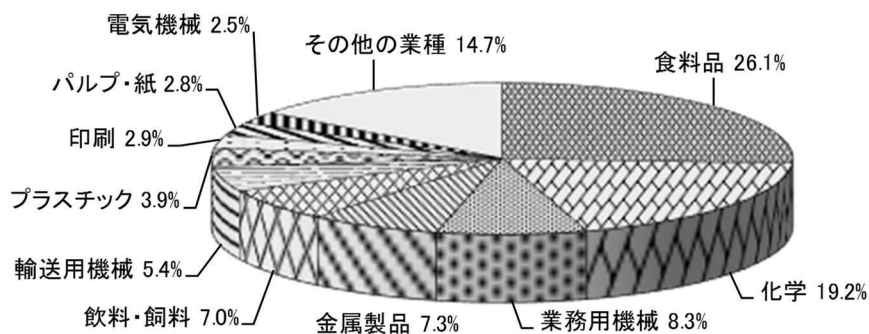
製造品出荷額等は8,891億9,557万円で、前年より4億5,196万円減少  
（前年比0.1%減）

(1) 製造品出荷額等を産業中分類別にみると、「食料品」が2,318億4,618万円（構成比26.1%）で最も多く、次いで「化学」が1,710億4,202万円（同19.2%）、「業務用機械」が738億6,551万円（同8.3%）などとなっており、この3業種で過半数を占めています。1事業所当たりでみると、「飲料・飼料」が124億568万円で最も多く、次いで「化学」が63億3,489万円、「食料品」が42億1,539万円と続いています。

また、製造品出荷額等を産業小分類別にみると、「パン・菓子製造業」（産業中分類「食料品」）が1,743億4,859万円で最も多く、次いで「医薬品製造業」（同「化学」）が1,213億5,264万円、「自動車・同附属品製造業」（同「輸送用機械」）が473億4,797万円と続いています（秘匿した事業所を除く）。

【図7、表7参照】

図7 製造品出荷額等の産業中分類別構成比



(2) 従業者規模別にみると、「従業者500人以上」の事業所で2,160億2,836万円（構成比24.3%）と最も多く、「従業者300～499人」の事業所で1,995億1,212万円（同22.4%）、「従業者100～199人」の事業所で1,571億1,870万円（同17.7%）と続いています。

【図8、表8参照】

図8 製造品出荷額等の従業者規模別構成比

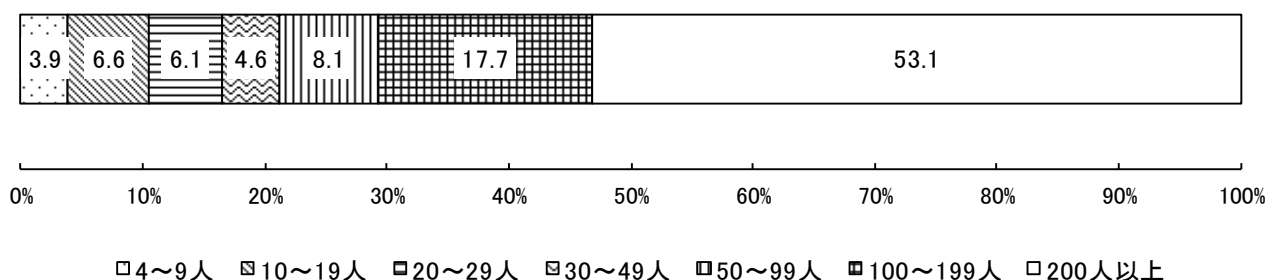




表7 産業中分類別製造品出荷額等(従業者4人以上の事業所)

産業中分類	平成29年 (万円)	平成30年 (万円)			令和元年 (万円)	増減	増減率	構成比	1事業所 当たり
			増減	増減率					
総数	85,935,327	88,964,753	3,029,426	3.5%	88,919,557	△45,196	△0.1%	100.0%	105,106
09食料品	17,355,820	21,797,803	4,441,983	25.6%	23,184,618	1,386,815	6.4%	26.1%	421,539
10飲料・飼料	5,068,667	6,535,900	1,467,233	28.9%	6,202,838	△333,062	△5.1%	7.0%	1,240,568
11繊維	480,051	461,723	△18,328	△3.8%	448,117	△13,606	△2.9%	0.5%	20,369
12木材・木製品	78,720	X	…	…	X	…	…	…	…
13家具・装備品	403,878	490,939	87,061	21.6%	563,744	72,805	14.8%	0.6%	22,550
14パルプ・紙	2,385,916	2,328,597	△57,319	△2.4%	2,470,960	142,363	6.1%	2.8%	98,838
15印刷	2,710,864	2,679,253	△31,611	△1.2%	2,555,703	△123,550	△4.6%	2.9%	30,425
16化学	17,479,603	17,261,113	△218,490	△1.2%	17,104,202	△156,911	△0.9%	19.2%	633,489
17石油・石炭	550,694	X	…	…	X	…	…	…	…
18プラスチック	3,566,062	3,390,423	△175,639	△4.9%	3,466,437	76,014	2.2%	3.9%	41,764
19ゴム製品	2,262,984	1,690,081	△572,903	△25.3%	1,642,108	△47,973	△2.8%	1.8%	96,595
20なめし革	56,832	64,346	7,514	13.2%	54,791	△9,555	△14.8%	0.1%	18,264
21窯業・土石	887,817	965,646	77,829	8.8%	1,117,509	151,863	15.7%	1.3%	42,981
22鉄鋼	1,429,108	1,579,033	149,925	10.5%	1,552,622	△26,411	△1.7%	1.7%	110,902
23非鉄金属	520,762	633,105	112,343	21.6%	616,397	△16,708	△2.6%	0.7%	32,442
24金属製品	6,369,345	6,257,187	△112,158	△1.8%	6,487,487	230,300	3.7%	7.3%	48,778
25はん用機械	1,972,296	2,017,664	45,368	2.3%	2,033,943	16,279	0.8%	2.3%	59,822
26生産用機械	1,752,514	1,759,652	7,138	0.4%	1,587,618	△172,034	△9.8%	1.8%	20,618
27業務用機械	8,984,299	7,418,880	△1,565,419	△17.4%	7,386,551	△32,329	△0.4%	8.3%	167,876
28電子部品	837,938	808,373	△29,565	△3.5%	686,328	△122,045	△15.1%	0.8%	62,393
29電気機械	2,387,835	2,695,665	307,830	12.9%	2,240,148	△455,517	△16.9%	2.5%	74,672
30情報通信機械	157,936	132,989	△24,947	△15.8%	208,005	75,016	56.4%	0.2%	26,001
31輸送用機械	5,977,085	5,242,983	△734,102	△12.3%	4,778,828	△464,155	△8.9%	5.4%	136,538
32その他	2,258,301	2,324,192	65,891	2.9%	2,073,894	△250,298	△10.8%	2.3%	31,423

表8 従業者規模別製造品出荷額等(従業者4人以上の事業所)

従業者規模	平成29年 (万円)	平成30年 (万円)			令和元年 (万円)	増減	増減率	構成比
			増減	増減率				
総数	85,935,327	88,964,753	3,029,426	3.5%	88,919,557	△45,196	△0.1%	100.0%
4～9人	3,428,402	3,385,826	△42,576	△1.2%	3,440,040	54,214	1.6%	3.9%
10～19人	6,060,627	5,351,422	△709,205	△11.7%	5,839,819	488,397	9.1%	6.6%
20～29人	6,047,971	5,582,771	△465,200	△7.7%	5,396,310	△186,461	△3.3%	6.1%
30～49人	3,612,107	4,645,886	1,033,779	28.6%	4,106,807	△539,079	△11.6%	4.6%
50～99人	7,332,257	7,504,129	171,872	2.3%	7,207,486	△296,643	△4.0%	8.1%
100～199人	15,860,918	11,037,123	△4,823,795	△30.4%	15,711,870	4,674,747	42.4%	17.7%
200～299人	6,828,609	12,867,644	6,039,035	88.4%	5,663,177	△7,204,467	△56.0%	6.4%
300～499人	5,484,206	17,959,134	12,474,928	227.5%	19,951,212	1,992,078	11.1%	22.4%
500人以上	31,280,230	20,630,818	△10,649,412	△34.0%	21,602,836	972,018	4.7%	24.3%

## 5 付加価値額の状況（従業者4人以上の事業所）

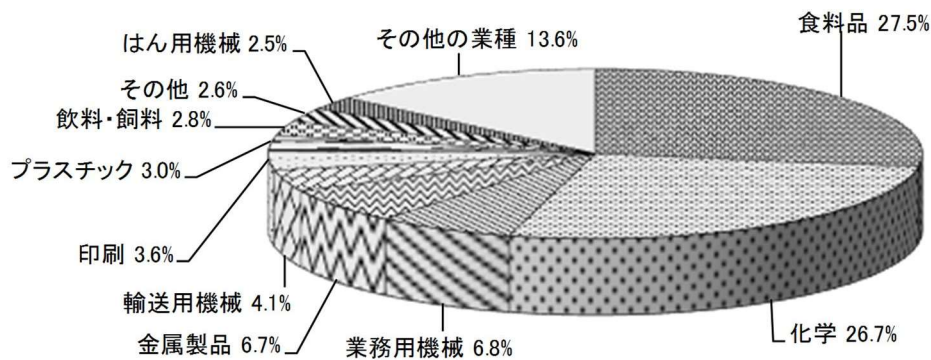
付加価値額は3,717億6,014万円で、前年より89億8,203万円増加  
（前年比2.5%増）

(1) 付加価値額を産業中分類別にみると、「食料品」が1,021億8,118万円（構成比27.5%）で最も多く、次いで「化学」が994億3,051万円（同26.7%）、「業務用機械」が254億3,732万円（同6.8%）と続いており、「食料品」及び「化学」の2業種で全体の過半数を占めています。

また、1事業所当たりでみると、「化学」が36億8,261万円が最も多く、次いで「飲料・飼料」が20億5,997万円、「食料品」が18億5,784万円などとなっています。

【図9、表9参照】

図9 付加価値額の産業中分類別構成比



(2) 従業者規模別にみると、「従業者500人以上」の事業所が1,010億9,336万円（構成比27.2%）と最も多く、「従業者300～499人」の事業所が986億6,606万円（同26.5%）、「従業者100～199人」の事業所で465億4,560万円（同12.5%）と続いています。

【図10、表10参照】

図10 付加価値額の従業者規模別構成比

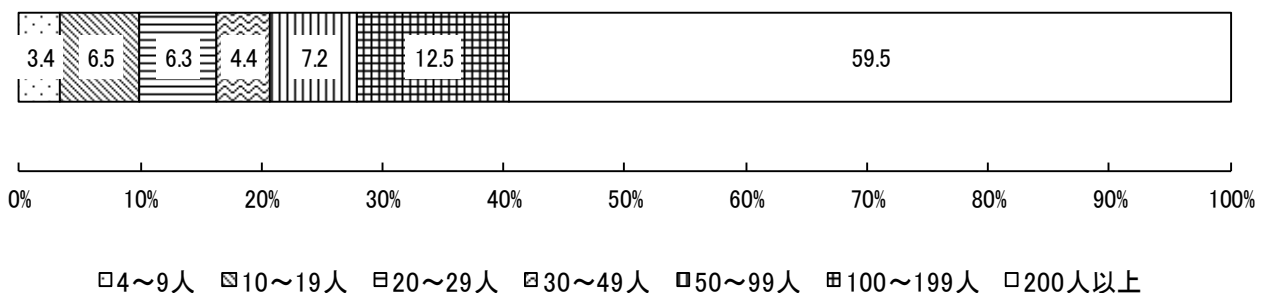


表9 産業中分類別付加価値額(従業者4人以上の事業所)

産業中分類	平成29年 (万円)	平成30年 (万円)			令和元年 (万円)			構成比	1事業所 当たり
			増減	増減率		増減	増減率		
総数	35,703,332	36,277,811	574,479	1.6%	37,176,014	898,203	2.5%	100.0%	43,943
09 食料品	5,412,885	8,419,693	3,006,808	55.5%	10,218,118	1,798,425	21.4%	27.5%	185,784
10 飲料・飼料	1,292,137	1,444,027	151,890	11.8%	1,029,986	△ 414,041	△ 28.7%	2.8%	205,997
11 繊維	295,772	289,192	△ 6,580	△ 2.2%	266,384	△ 22,808	△ 7.9%	0.7%	12,108
12 木材・木製品	19,973	X	...	...	X	...	...	...	...
13 家具・装備品	154,192	210,535	56,343	36.5%	233,643	23,108	11.0%	0.6%	9,346
14 パルプ・紙	813,724	582,577	△ 231,147	△ 28.4%	702,771	120,194	20.6%	1.9%	28,111
15 印刷	1,433,975	1,417,525	△ 16,450	△ 1.1%	1,338,085	△ 79,440	△ 5.6%	3.6%	15,930
16 化学	10,645,931	10,191,784	△ 454,147	△ 4.3%	9,943,051	△ 248,733	△ 2.4%	26.7%	368,261
17 石油・石炭	185,536	X	...	...	X	...	...	...	...
18 プラスチック	1,176,355	1,023,722	△ 152,633	△ 13.0%	1,105,642	81,920	8.0%	3.0%	13,321
19 ゴム製品	768,143	459,860	△ 308,283	△ 40.1%	451,712	△ 8,148	△ 1.8%	1.2%	26,571
20 なめし革	14,981	24,910	9,929	66.3%	19,075	△ 5,835	△ 23.4%	0.1%	6,358
21 窯業・土石	356,887	337,556	△ 19,331	△ 5.4%	420,584	83,028	24.6%	1.1%	16,176
22 鉄鋼	393,337	455,203	61,866	15.7%	447,776	△ 7,427	△ 1.6%	1.2%	31,984
23 非鉄金属	168,965	282,487	113,522	67.2%	287,523	5,036	1.8%	0.8%	15,133
24 金属製品	2,443,939	2,463,130	19,191	0.8%	2,487,583	24,453	1.0%	6.7%	18,704
25 はん用機械	928,873	914,425	△ 14,448	△ 1.6%	935,663	21,238	2.3%	2.5%	27,520
26 生産用機械	848,071	915,581	67,510	8.0%	815,678	△ 99,903	△ 10.9%	2.2%	10,593
27 業務用機械	3,538,187	2,631,190	△ 906,997	△ 25.6%	2,543,732	△ 87,458	△ 3.3%	6.8%	57,812
28 電子部品	368,435	311,045	△ 57,390	△ 15.6%	326,554	15,509	5.0%	0.9%	29,687
29 電気機械	919,329	1,049,107	129,778	14.1%	877,150	△ 171,957	△ 16.4%	2.4%	29,238
30 情報通信機械	75,215	61,636	△ 13,579	△ 18.1%	86,670	25,034	40.6%	0.2%	10,834
31 輸送用機械	2,439,397	1,636,775	△ 802,622	△ 32.9%	1,522,727	△ 114,048	△ 7.0%	4.1%	43,506
32 その他	1,009,093	1,040,568	31,475	3.1%	981,841	△ 58,727	△ 5.6%	2.6%	14,876

表10 従業者規模別付加価値額(従業者4人以上の事業所)

従業者規模	平成29年 (万円)	平成30年 (万円)			令和元年 (万円)			構成比
			増減	増減率		増減	増減率	
総数	35,703,332	36,277,811	574,479	1.6%	37,176,014	898,203	2.5%	100.0%
4~9人	1,319,512	1,252,539	△ 66,973	△ 5.1%	1,274,257	21,718	1.7%	3.4%
10~19人	2,680,903	2,343,738	△ 337,165	△ 12.6%	2,429,420	85,682	3.7%	6.5%
20~29人	2,361,183	2,401,082	39,899	1.7%	2,337,395	△ 63,687	△ 2.7%	6.3%
30~49人	1,498,344	1,877,258	378,914	25.3%	1,648,897	△ 228,361	△ 12.2%	4.4%
50~99人	2,806,276	2,671,767	△ 134,509	△ 4.8%	2,694,031	22,264	0.8%	7.2%
100~199人	5,534,460	4,347,616	△ 1,186,844	△ 21.4%	4,654,560	306,944	7.1%	12.5%
200~299人	2,342,944	3,118,704	775,760	33.1%	2,161,512	△ 957,192	△ 30.7%	5.8%
300~499人	1,549,012	9,813,064	8,264,052	533.5%	9,866,606	53,542	0.5%	26.5%
500人以上	15,610,698	8,452,043	△ 7,158,655	△ 45.9%	10,109,336	1,657,293	19.6%	27.2%

## 6 行政区別の状況（従業者4人以上の事業所）

○「岩槻区」は、事業所数、従業者数、製造品出荷額等が最も多い。

事業所数：294事業所（構成比34.8%）

従業者数：8,090人（同30.6%）

製造品出荷額等：2,545億8,063万円（同28.6%）

○「北区」は、付加価値額が最も多い。

付加価値額：1,035億647万円（構成比27.8%）

- (1) 事業所数は「岩槻区」が294事業所（構成比34.8%）で最も多く、次いで「桜区」の95事業所（同11.2%）、「南区」の81事業所（同9.6%）と続いています。
- (2) 従業者数は「岩槻区」が8,090人（構成比30.6%）で最も多く、次いで「北区」の4,808人（同18.2%）、「桜区」の3,493人（同13.2%）と続いています。
- (3) 製造品出荷額等は「岩槻区」が2,545億8,063万円（構成比28.6%）で最も多く、次いで「北区」の1,906億793万円（同21.4%）、「南区」の1,648億6,254万円（同18.5%）と続いています。
- (4) 付加価値額は「北区」が1,035億647万円（構成比27.8%）で最も多く、次いで「南区」の854億3,473万円（同23.0%）、「岩槻区」の727億7,178万円（同19.6%）と続いています。

【図11、表11参照】

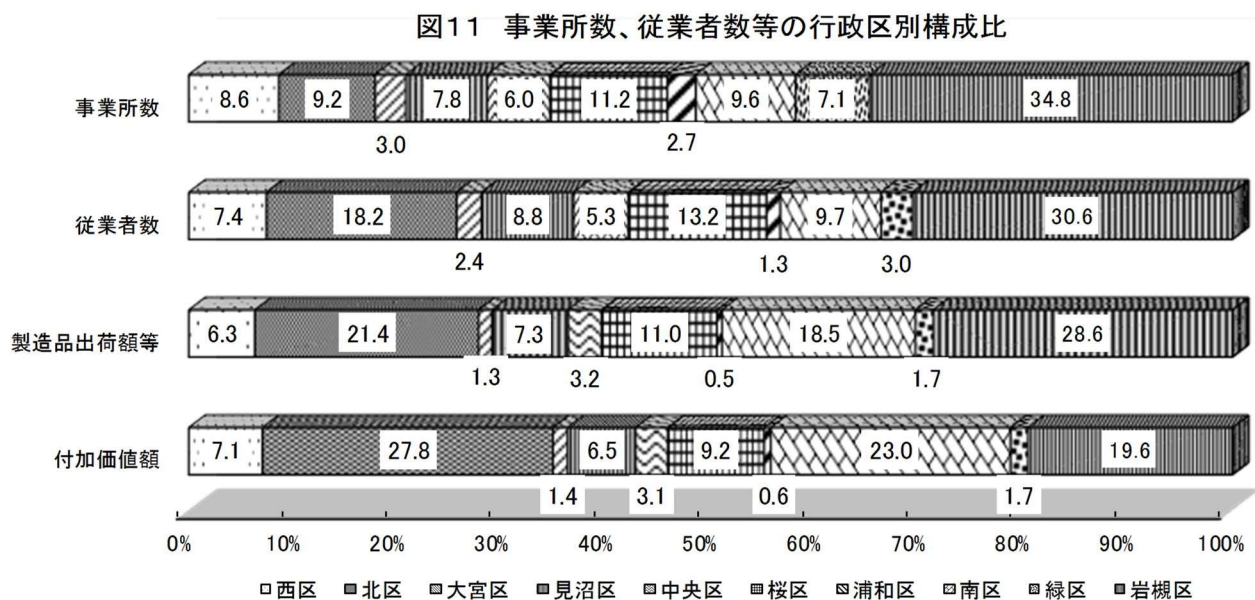


表 1 1 行政区別事業所数、従業員数等（従業員 4 人以上の事業所）

行政区	平成30年	令和元年	令和元年		令和 2 年	令和 2 年		構成比
			増 減	増減率		増 減	増減率	
<b>事 業 所 数</b>								
総 数	907	869	△ 38	△ 4.2 %	846	△ 23	△ 2.6 %	100.0 %
西 区	76	75	△ 1	△ 1.3 %	73	△ 2	△ 2.7 %	8.6 %
北 区	87	83	△ 4	△ 4.6 %	78	△ 5	△ 6.0 %	9.2 %
大 宮 区	29	26	△ 3	△ 10.3 %	25	△ 1	△ 3.8 %	3.0 %
見 沼 区	75	68	△ 7	△ 9.3 %	66	△ 2	△ 2.9 %	7.8 %
中 央 区	54	51	△ 3	△ 5.6 %	51	—	—	6.0 %
桜 区	101	96	△ 5	△ 5.0 %	95	△ 1	△ 1.0 %	11.2 %
浦 和 区	24	23	△ 1	△ 4.2 %	23	—	—	2.7 %
南 区	100	91	△ 9	△ 9.0 %	81	△ 10	△ 11.0 %	9.6 %
緑 区	67	67	—	—	60	△ 7	△ 10.4 %	7.1 %
岩 槻 区	294	289	△ 5	△ 1.7 %	294	5	1.7 %	34.8 %
<b>従 業 者 数 (人)</b>								
総 数	27,888	27,098	△ 790	△ 2.8 %	26,401	△ 697	△ 2.6 %	100.0 %
西 区	2,226	2,033	△ 193	△ 8.7 %	1,966	△ 67	△ 3.3 %	7.4 %
北 区	5,145	4,897	△ 248	△ 4.8 %	4,808	△ 89	△ 1.8 %	18.2 %
大 宮 区	750	741	△ 9	△ 1.2 %	634	△ 107	△ 14.4 %	2.4 %
見 沼 区	2,439	2,365	△ 74	△ 3.0 %	2,325	△ 40	△ 1.7 %	8.8 %
中 央 区	1,518	1,428	△ 90	△ 5.9 %	1,389	△ 39	△ 2.7 %	5.3 %
桜 区	3,793	3,562	△ 231	△ 6.1 %	3,493	△ 69	△ 1.9 %	13.2 %
浦 和 区	371	336	△ 35	△ 9.4 %	351	15	4.5 %	1.3 %
南 区	2,686	2,784	98	3.6 %	2,551	△ 233	△ 8.4 %	9.7 %
緑 区	868	832	△ 36	△ 4.1 %	794	△ 38	△ 4.6 %	3.0 %
岩 槻 区	8,092	8,120	28	0.3 %	8,090	△ 30	△ 0.4 %	30.6 %
<b>製 造 品 出 荷 額 等 (万円)</b>								
総 数	85,935,327	88,964,753	3,029,426	3.5 %	88,919,557	△ 45,196	△ 0.1 %	100.0 %
西 区	5,200,160	5,677,591	477,431	9.2 %	5,632,587	△ 45,004	△ 0.8 %	6.3 %
北 区	20,032,934	19,286,717	△ 746,217	△ 3.7 %	19,060,793	△ 225,924	△ 1.2 %	21.4 %
大 宮 区	1,318,816	1,201,505	△ 117,311	△ 8.9 %	1,141,422	△ 60,083	△ 5.0 %	1.3 %
見 沼 区	8,157,607	6,482,640	△ 1,674,967	△ 20.5 %	6,481,914	△ 726	△ 0.0 %	7.3 %
中 央 区	3,016,661	2,935,501	△ 81,160	△ 2.7 %	2,871,219	△ 64,282	△ 2.2 %	3.2 %
桜 区	10,037,997	9,981,299	△ 56,698	△ 0.6 %	9,809,413	△ 171,886	△ 1.7 %	11.0 %
浦 和 区	444,750	434,884	△ 9,866	△ 2.2 %	437,824	2,940	0.7 %	0.5 %
南 区	11,485,115	16,057,412	4,572,297	39.8 %	16,486,254	428,842	2.7 %	18.5 %
緑 区	1,568,896	1,529,407	△ 39,489	△ 2.5 %	1,540,068	10,661	0.7 %	1.7 %
岩 槻 区	24,672,391	25,377,797	705,406	2.9 %	25,458,063	80,266	0.3 %	28.6 %
<b>付 加 価 値 額 (万円)</b>								
総 数	35,703,332	36,277,811	574,479	1.6 %	37,176,014	898,203	2.5 %	100.0 %
西 区	2,409,774	2,682,942	273,168	11.3 %	2,624,160	△ 58,782	△ 2.2 %	7.1 %
北 区	11,083,326	10,546,381	△ 536,945	△ 4.8 %	10,350,647	△ 195,734	△ 1.9 %	27.8 %
大 宮 区	704,453	609,465	△ 94,988	△ 13.5 %	518,941	△ 90,524	△ 14.9 %	1.4 %
見 沼 区	3,326,920	2,350,218	△ 976,702	△ 29.4 %	2,418,808	68,590	2.9 %	6.5 %
中 央 区	1,298,092	1,179,496	△ 118,596	△ 9.1 %	1,159,169	△ 20,327	△ 1.7 %	3.1 %
桜 区	3,841,357	3,705,687	△ 135,670	△ 3.5 %	3,423,399	△ 282,288	△ 7.6 %	9.2 %
浦 和 区	240,704	222,190	△ 18,514	△ 7.7 %	238,383	16,193	7.3 %	0.6 %
南 区	3,852,469	7,234,670	3,382,201	87.8 %	8,543,473	1,308,803	18.1 %	23.0 %
緑 区	690,636	633,385	△ 57,251	△ 8.3 %	621,856	△ 11,529	△ 1.8 %	1.7 %
岩 槻 区	8,255,601	7,113,377	△ 1,142,224	△ 13.8 %	7,277,178	163,801	2.3 %	19.6 %

7 大都市の主要項目の状況（従業者4人以上の事業所）

表 1 2 2 1 大都市・事業所数、従業者数等（従業者4人以上の事業所）

都市名			平成30年	令和元年	増 減	増減率	令和2年	増 減	増減率
<b>事業所数</b>									
札幌	札幌	市	883	888	5	0.6 %	886	△ 2	△ 0.2 %
仙台	仙台	市	497	475	△ 22	△ 4.4 %	461	△ 14	△ 2.9 %
さいたま	さいたま	市	<b>907</b>	<b>869</b>	<b>△ 38</b>	<b>△ 4.2 %</b>	<b>846</b>	<b>△ 23</b>	<b>△ 2.6 %</b>
千葉	千葉	市	392	412	20	5.1 %	400	△ 12	△ 2.9 %
東京	東京	特別区	7,837	7,425	△ 412	△ 5.3 %	7,450	25	0.3 %
横浜	横浜	市	2,331	2,268	△ 63	△ 2.7 %	2,214	△ 54	△ 2.4 %
川崎	川崎	市	1,135	1,089	△ 46	△ 4.1 %	1,070	△ 19	△ 1.7 %
相模原	相模原	市	894	847	△ 47	△ 5.3 %	871	24	2.8 %
新静岡	新静岡	市	1,008	987	△ 21	△ 2.1 %	949	△ 38	△ 3.9 %
浜岡	浜岡	市	1,360	1,327	△ 33	△ 2.4 %	1,302	△ 25	△ 1.9 %
松屋	松屋	市	1,918	1,893	△ 25	△ 1.3 %	1,839	△ 54	△ 2.9 %
名古屋	名古屋	市	3,623	3,504	△ 119	△ 3.3 %	3,484	△ 20	△ 0.6 %
京都	京都	市	2,145	2,050	△ 95	△ 4.4 %	2,067	17	0.8 %
大阪	大阪	市	5,026	4,862	△ 164	△ 3.3 %	4,879	17	0.3 %
堺	堺	市	1,355	1,339	△ 16	△ 1.2 %	1,337	△ 2	△ 0.1 %
神戸	神戸	市	1,491	1,443	△ 48	△ 3.2 %	1,394	△ 49	△ 3.4 %
岡山	岡山	市	771	771	—	—	781	10	1.3 %
広島	広島	市	1,161	1,126	△ 35	△ 3.0 %	1,109	△ 17	△ 1.5 %
北九州	北九州	市	963	943	△ 20	△ 2.1 %	921	△ 22	△ 2.3 %
福岡	福岡	市	706	691	△ 15	△ 2.1 %	660	△ 31	△ 4.5 %
熊本	熊本	市	472	461	△ 11	△ 2.3 %	447	△ 14	△ 3.0 %
<b>従業者数（人）</b>									
札幌	札幌	市	27,116	28,120	1,004	3.7 %	28,549	429	1.5 %
仙台	仙台	市	16,269	15,917	△ 352	△ 2.2 %	15,999	82	0.5 %
さいたま	さいたま	市	<b>27,888</b>	<b>27,098</b>	<b>△ 790</b>	<b>△ 2.8 %</b>	<b>26,401</b>	<b>△ 697</b>	<b>△ 2.6 %</b>
千葉	千葉	市	21,659	21,689	30	0.1 %	21,276	△ 413	△ 1.9 %
東京	東京	特別区	138,638	134,800	△ 3,838	△ 2.8 %	134,553	△ 247	△ 0.2 %
横浜	横浜	市	90,938	89,286	△ 1,652	△ 1.8 %	87,983	△ 1,303	△ 1.5 %
川崎	川崎	市	46,734	46,236	△ 498	△ 1.1 %	47,621	1,385	3.0 %
相模原	相模原	市	38,422	38,324	△ 98	△ 0.3 %	37,254	△ 1,070	△ 2.8 %
新静岡	新静岡	市	37,559	38,433	874	2.3 %	37,478	△ 955	△ 2.5 %
浜岡	浜岡	市	47,129	48,158	1,029	2.2 %	47,845	△ 313	△ 0.6 %
松屋	松屋	市	70,213	70,512	299	0.4 %	70,246	△ 266	△ 0.4 %
名古屋	名古屋	市	95,601	94,643	△ 958	△ 1.0 %	94,533	△ 110	△ 0.1 %
京都	京都	市	63,907	62,713	△ 1,194	△ 1.9 %	63,642	929	1.5 %
大阪	大阪	市	113,454	113,434	△ 20	△ 0.0 %	112,970	△ 464	△ 0.4 %
堺	堺	市	50,347	51,305	958	1.9 %	51,293	△ 12	△ 0.0 %
神戸	神戸	市	68,952	68,014	△ 938	△ 1.4 %	67,951	△ 63	△ 0.1 %
岡山	岡山	市	30,273	30,643	370	1.2 %	31,437	794	2.6 %
広島	広島	市	55,734	56,341	607	1.1 %	55,772	△ 569	△ 1.0 %
北九州	北九州	市	47,384	47,745	361	0.8 %	48,163	418	0.9 %
福岡	福岡	市	19,051	18,554	△ 497	△ 2.6 %	20,080	1,526	8.2 %
熊本	熊本	市	18,910	18,863	△ 47	△ 0.2 %	18,328	△ 535	△ 2.8 %
<b>製造品出荷額等（百万円）</b>									
札幌	札幌	市	560,445	574,861	14,416	2.6 %	589,606	14,745	2.6 %
仙台	仙台	市	922,435	1,029,329	106,894	11.6 %	994,363	△ 34,966	△ 3.4 %
さいたま	さいたま	市	<b>859,353</b>	<b>889,648</b>	<b>30,295</b>	<b>3.5 %</b>	<b>889,196</b>	<b>△ 452</b>	<b>△ 0.1 %</b>
千葉	千葉	市	1,222,921	1,316,265	93,344	7.6 %	1,276,022	△ 40,243	△ 3.1 %
東京	東京	特別区	2,912,954	2,921,113	8,159	0.3 %	2,927,501	6,388	0.2 %
横浜	横浜	市	3,997,522	4,054,813	57,291	1.4 %	3,926,912	△ 127,901	△ 3.2 %
川崎	川崎	市	4,092,916	4,201,227	108,311	2.6 %	4,082,797	△ 118,430	△ 2.8 %
相模原	相模原	市	1,377,340	1,401,787	24,447	1.8 %	1,327,816	△ 73,971	△ 5.3 %
新静岡	新静岡	市	1,145,083	1,175,443	30,360	2.7 %	1,146,898	△ 28,545	△ 2.4 %
浜岡	浜岡	市	1,979,079	2,122,375	143,296	7.2 %	2,120,264	△ 2,111	△ 0.1 %
松屋	松屋	市	1,950,092	2,011,338	61,246	3.1 %	1,965,611	△ 45,727	△ 2.3 %
名古屋	名古屋	市	3,490,381	3,577,735	87,354	2.5 %	3,296,873	△ 280,862	△ 7.9 %
京都	京都	市	2,613,795	2,665,301	51,506	2.0 %	2,462,017	△ 203,284	△ 7.6 %
大阪	大阪	市	3,681,623	3,821,260	139,637	3.8 %	3,574,713	△ 246,547	△ 6.5 %
堺	堺	市	3,518,667	3,631,640	112,973	3.2 %	3,478,169	△ 153,471	△ 4.2 %
神戸	神戸	市	3,255,637	3,439,842	184,205	5.7 %	3,421,055	△ 18,787	△ 0.5 %
岡山	岡山	市	1,018,160	1,058,009	39,849	3.9 %	1,065,654	7,645	0.7 %
広島	広島	市	3,207,554	3,166,741	△ 40,813	△ 1.3 %	3,100,840	△ 65,901	△ 2.1 %
北九州	北九州	市	2,130,873	2,328,137	197,264	9.3 %	2,322,094	△ 6,043	△ 0.3 %
福岡	福岡	市	572,001	577,265	5,264	0.9 %	582,268	5,003	0.9 %
熊本	熊本	市	467,396	458,763	△ 8,633	△ 1.8 %	458,054	△ 709	△ 0.2 %

資料：経済産業省「工業統計表」

注：数値について、資料の調査時点における区域及び市域を対象としている。

## II 統計表

第1表 産業（中分類）別事業所数、従業者数及び

産業中分類	事業所数	従業者数(人)										臨時雇用者(人)		送出者(C) (別経営の事業所へ出向又は派遣している人)(人)		現金給与総額 (万円)
		総数 (A+B-C)		個人業主・無給家族従業者(A)		常用労働者(B)										
						有給役員		常用雇用者		出向・派遣受入者						
		男	女	男	女	男	女	男	女	男	女	男	女			
<b>総数</b>	<b>846</b>	<b>26,401</b>	<b>32</b>	<b>13</b>	<b>1,043</b>	<b>404</b>	<b>15,538</b>	<b>8,168</b>	<b>723</b>	<b>569</b>	<b>102</b>	<b>69</b>	<b>80</b>	<b>9</b>	<b>11,101,327</b>	
09 食料品	55	5,045	2	1	58	18	1,755	2,693	247	276	-	-	4	1	1,696,135	
10 飲料・飼料	5	327	-	-	7	3	220	58	33	6	2	-	-	-	129,757	
11 繊維	22	496	5	2	18	9	182	276	2	2	-	27	-	-	142,337	
12 木材・木製品	1	14	-	-	-	-	9	3	1	1	-	-	-	-	X	
13 家具・装備品	25	339	3	1	27	13	205	73	6	11	1	-	-	-	125,136	
14 パルプ・紙	25	604	1	-	25	11	388	128	47	7	-	-	3	-	256,150	
15 印刷	84	1,952	3	2	99	38	1,260	537	18	4	4	5	9	-	743,938	
16 化学	27	2,192	-	-	27	4	1,488	525	61	102	3	12	14	1	1,151,863	
17 石油・石炭	2	39	-	-	2	-	25	12	-	-	-	-	-	-	X	
18 プラスチック	83	2,128	6	3	97	40	1,139	767	45	38	4	-	7	-	810,360	
19 ゴム製品	17	938	-	1	12	7	502	339	53	27	-	-	-	3	343,885	
20 なめし革	3	36	1	-	2	1	22	10	-	-	-	-	-	-	10,110	
21 窯業・土石	26	343	-	-	27	8	232	54	19	5	11	1	2	-	153,218	
22 鉄鋼	14	475	-	-	14	1	348	43	69	-	-	-	-	-	204,655	
23 非鉄金属	19	292	-	-	25	7	176	84	-	-	-	-	-	-	106,355	
24 金属製品	133	2,785	4	1	199	72	1,840	607	33	36	9	-	5	2	1,225,008	
25 はん用機械	34	879	1	-	36	20	668	133	22	5	-	1	5	1	395,020	
26 生産用機械	77	951	-	-	88	39	654	161	6	3	6	1	-	-	447,262	
27 業務用機械	44	2,407	-	-	76	24	1,707	565	34	31	-	2	29	1	1,164,177	
28 電子部品	11	356	-	-	22	11	204	113	3	3	-	-	-	-	167,136	
29 電気機械	30	973	-	-	51	14	635	249	17	8	1	-	1	-	592,035	
30 情報通信機械	8	157	-	-	11	3	75	67	-	1	-	-	-	-	48,888	
31 輸送用機械	35	1,540	3	1	49	22	1,226	230	6	3	39	-	-	-	749,023	
32 その他	66	1,133	3	1	71	39	578	441	1	-	22	20	1	-	410,112	



## 現金給与総額等（従業員4人以上の事業所）

原材料 使用額等 (万円)	製造品出荷額等 (万円)					生産額 (万円)	付加価値額 (万円) ※従業員29人 以下は 粗付加価値額	減価償却額 (万円) ※従業員30 人以上の事 業所	投資額 (万円) ※従業員30 人以上の事 業所
	総額	製造品 出荷額	加工賃 収入額	その他収入額					
				総額	うち 修理料 収入				
<b>46,379,934</b>	<b>88,919,557</b>	<b>81,673,083</b>	<b>3,027,686</b>	<b>4,218,788</b>	<b>240,882</b>	<b>84,722,204</b>	<b>37,176,014</b>	<b>2,241,737</b>	<b>2,334,871</b>
11,258,325	23,184,618	20,437,743	477,899	2,268,976	-	20,911,072	10,218,118	906,293	964,741
4,860,639	6,202,838	X	-	X	-	6,248,245	1,029,986	X	X
150,667	448,117	370,221	76,494	1,402	700	446,122	266,384	8,243	4,534
X	X	X	-	-	-	X	X	-	-
304,355	563,744	439,982	4,846	118,916	117	447,077	233,643	9,953	14,314
1,656,274	2,470,960	2,298,844	26,712	145,404	-	2,328,275	702,771	55,468	55,769
1,013,631	2,555,703	1,841,423	682,154	32,126	-	2,520,770	1,338,085	87,072	78,290
5,933,562	17,104,202	16,814,532	36,012	253,658	X	16,859,599	9,943,051	455,124	416,871
X	X	X	-	X	-	X	X	-	-
2,138,375	3,466,437	2,929,099	435,771	101,567	-	3,380,825	1,105,642	154,083	159,712
1,165,711	1,642,108	1,602,880	35,728	3,500	-	1,662,564	451,712	28,024	28,411
34,095	54,791	X	X	-	-	54,791	19,075	-	-
660,297	1,117,509	941,259	20,301	155,949	X	961,560	420,584	X	X
1,016,190	1,552,622	1,444,251	22,931	85,440	-	1,466,761	447,776	55,494	68,010
299,096	616,397	468,331	76,906	71,160	-	546,572	287,523	X	X
3,577,567	6,487,487	5,818,919	527,726	140,842	55,346	6,337,962	2,487,583	236,596	294,538
1,012,447	2,033,943	1,830,649	65,534	137,760	135,221	1,911,900	935,663	30,404	27,281
706,167	1,587,618	1,444,611	106,009	36,998	22,787	1,554,994	815,678	X	X
4,567,729	7,386,551	6,737,721	138,150	510,680	24,560	6,868,903	2,543,732	78,875	97,611
330,260	686,328	619,067	14,282	52,979	X	630,044	326,554	6,476	4,662
1,187,384	2,240,148	2,170,137	52,971	17,040	95	2,148,692	877,150	48,717	32,199
113,069	208,005	189,649	X	X	-	205,420	86,670	X	X
3,104,281	4,778,828	4,667,420	109,152	2,256	-	4,786,061	1,522,727	34,472	36,013
978,567	2,073,894	1,915,014	101,326	57,554	X	2,005,246	981,841	20,074	31,187

第2表 産業（中分類）別従業者規模別事業所数、

産業中分類 ・ 従業者規模	事業所数	従業者数（人）										臨時雇用者（人）		送出者（C） （別経営の事業所へ出向又は派遣している人）（人）		現金給与総額 （万円）
		総数 （A+B-C）		個人業主・無給家族従業者（A）		常用労働者（B）										
						有給役員		常用雇用者		出向・派遣受入者						
		男	女	男	女	男	女	男	女	男	女	男	女	男	女	
<b>総数</b>	<b>846</b>	<b>26,401</b>	<b>32</b>	<b>13</b>	<b>1,043</b>	<b>404</b>	<b>15,538</b>	<b>8,168</b>	<b>723</b>	<b>569</b>	<b>102</b>	<b>69</b>	<b>80</b>	<b>9</b>	<b>11,101,327</b>	
4～9人	344	2,039	30	12	312	157	988	537	7	2	40	22	5	1	688,145	
10～19人	228	3,125	1	1	281	115	1,802	842	60	28	15	1	5	-	1,181,305	
20～29人	114	2,727	1	-	153	53	1,645	850	12	14	1	7	1	-	1,029,027	
30～49人	62	2,336	-	-	113	36	1,382	748	36	29	1	27	8	-	920,980	
50～99人	50	3,430	-	-	97	36	1,929	1,287	39	47	1	-	5	-	1,336,408	
100～199人	27	3,868	-	-	55	6	2,338	1,323	144	46	5	12	41	3	1,615,520	
200～299人	8	1,916	-	-	14	1	1,333	443	101	29	39	-	4	1	915,915	
300～499人	9	3,870	-	-	18	-	2,152	1,315	149	251	-	-	11	4	1,852,707	
500人以上	4	3,090	-	-	-	-	1,969	823	175	123	-	-	-	-	1,561,320	
<b>09 食料品</b>	<b>55</b>	<b>5,045</b>	<b>2</b>	<b>1</b>	<b>58</b>	<b>18</b>	<b>1,755</b>	<b>2,693</b>	<b>247</b>	<b>276</b>	-	-	<b>4</b>	<b>1</b>	<b>1,696,135</b>	
4～9人	11	62	1	1	7	3	20	33	1	-	-	-	3	1	16,088	
10～19人	8	113	-	-	8	3	54	42	2	4	-	-	-	-	36,284	
20～29人	9	230	1	-	12	1	101	115	-	-	-	-	-	-	55,248	
30～49人	5	200	-	-	4	-	65	125	2	4	-	-	-	-	29,735	
50～99人	11	828	-	-	17	9	323	475	2	3	-	-	1	-	262,445	
100～199人	6	858	-	-	10	2	265	572	5	4	-	-	-	-	242,611	
200～299人	-	-	-	-	-	-	-	-	-	-	-	-	-	-	-	
300～499人	3	1,228	-	-	-	-	291	737	62	138	-	-	-	-	X	
500人以上	2	1,526	-	-	-	-	636	594	173	123	-	-	-	-	X	
<b>10 飲料・飼料</b>	<b>5</b>	<b>327</b>	-	-	<b>7</b>	<b>3</b>	<b>220</b>	<b>58</b>	<b>33</b>	<b>6</b>	<b>2</b>	-	-	-	<b>129,757</b>	
4～9人	3	19	-	-	4	3	7	5	-	-	-	-	-	-	X	
10～19人	-	-	-	-	-	-	-	-	-	-	-	-	-	-	-	
20～29人	-	-	-	-	-	-	-	-	-	-	-	-	-	-	-	
30～49人	-	-	-	-	-	-	-	-	-	-	-	-	-	-	-	
50～99人	-	-	-	-	-	-	-	-	-	-	-	-	-	-	-	
100～199人	2	308	-	-	3	-	213	53	33	6	2	-	-	-	X	
200～299人	-	-	-	-	-	-	-	-	-	-	-	-	-	-	-	
300～499人	-	-	-	-	-	-	-	-	-	-	-	-	-	-	-	
500人以上	-	-	-	-	-	-	-	-	-	-	-	-	-	-	-	
<b>11 雑</b>	<b>22</b>	<b>496</b>	<b>5</b>	<b>2</b>	<b>18</b>	<b>9</b>	<b>182</b>	<b>276</b>	<b>2</b>	<b>2</b>	-	<b>27</b>	-	-	<b>142,337</b>	
4～9人	14	80	5	2	10	5	26	32	-	-	-	-	-	-	21,441	
10～19人	3	43	-	-	2	2	15	24	-	-	-	-	-	-	X	
20～29人	1	23	-	-	2	-	1	20	-	-	-	-	-	-	X	
30～49人	3	100	-	-	4	2	25	65	2	2	-	27	-	-	X	
50～99人	-	-	-	-	-	-	-	-	-	-	-	-	-	-	-	
100～199人	-	-	-	-	-	-	-	-	-	-	-	-	-	-	-	
200～299人	1	250	-	-	-	-	115	135	-	-	-	-	-	-	X	
300～499人	-	-	-	-	-	-	-	-	-	-	-	-	-	-	-	
500人以上	-	-	-	-	-	-	-	-	-	-	-	-	-	-	-	

## 従業員数及び現金給与総額等（従業員4人以上の事業所）

原材料 使用額等 (万円)	製造品出荷額等 (万円)					生産額 (万円)	付加価値額 (万円) ※従業員29人 以下は 粗付加価値額	減価償却額 (万円) ※従業員30 人以上の事 業所	投資額 (万円) ※従業員30 人以上の事 業所
	総額	製造品 出荷額	加工賃 収入額	その他収入額					
				総額	うち 修理料 収入				
<b>46,379,934</b>	<b>88,919,557</b>	<b>81,673,083</b>	<b>3,027,686</b>	<b>4,218,788</b>	<b>240,882</b>	<b>84,722,204</b>	<b>37,176,014</b>	<b>2,241,737</b>	<b>2,334,871</b>
2,057,744	3,440,040	2,886,373	498,964	54,703	16,592	3,385,337	1,274,257	-	-
3,207,189	5,839,819	4,836,543	594,003	409,273	15,231	5,430,546	2,429,420	-	-
2,872,247	5,396,310	4,625,726	546,851	223,733	64,190	5,172,577	2,337,395	-	-
2,200,268	4,106,807	3,666,418	258,477	181,912	14,787	3,920,942	1,648,897	119,055	111,607
4,119,604	7,207,486	6,133,482	517,216	556,788	X	6,662,406	2,694,031	208,377	168,284
10,108,362	15,711,870	14,989,002	X	X	-	15,624,300	4,654,560	401,458	547,831
3,225,162	5,663,177	5,097,685	X	X	X	5,129,188	2,161,512	X	X
8,610,034	19,951,212	17,835,018	-	2,116,194	-	17,789,244	9,866,606	648,567	495,063
9,979,324	21,602,836	21,602,836	-	-	-	21,607,664	10,109,336	X	X
<b>11,258,325</b>	<b>23,184,618</b>	<b>20,437,743</b>	<b>477,899</b>	<b>2,268,976</b>	<b>-</b>	<b>20,911,072</b>	<b>10,218,118</b>	<b>906,293</b>	<b>964,741</b>
736,378	770,751	770,731	-	20	-	770,731	31,888	-	-
106,777	172,964	170,935	503	1,526	-	171,438	61,301	-	-
434,656	612,083	519,186	9,454	83,443	-	528,640	164,370	-	-
67,451	115,640	103,115	11,009	1,516	-	111,453	39,414	3,022	4,865
1,459,867	2,148,635	1,782,208	242,123	124,304	-	2,019,033	614,135	27,475	25,244
637,077	1,563,651	1,348,784	214,810	57	-	1,566,497	821,916	42,008	73,897
-	-	-	-	-	-	-	-	-	-
X	X	X	-	2,058,110	-	X	X	X	X
X	X	X	-	-	-	X	X	X	X
<b>4,860,639</b>	<b>6,202,838</b>	<b>X</b>	<b>-</b>	<b>X</b>	<b>-</b>	<b>6,248,245</b>	<b>1,029,986</b>	<b>X</b>	<b>X</b>
X	X	X	-	X	-	X	X	-	-
-	-	-	-	-	-	-	-	-	-
-	-	-	-	-	-	-	-	-	-
-	-	-	-	-	-	-	-	-	-
-	-	-	-	-	-	-	-	-	-
X	X	X	-	-	-	X	X	X	X
-	-	-	-	-	-	-	-	-	-
-	-	-	-	-	-	-	-	-	-
-	-	-	-	-	-	-	-	-	-
<b>150,667</b>	<b>448,117</b>	<b>370,221</b>	<b>76,494</b>	<b>1,402</b>	<b>700</b>	<b>446,122</b>	<b>266,384</b>	<b>8,243</b>	<b>4,534</b>
45,302	90,312	55,394	34,068	850	700	89,462	41,485	-	-
X	X	X	-	X	-	X	X	-	-
X	X	-	X	-	-	X	X	-	-
X	X	53,039	X	X	-	X	X	X	X
-	-	-	-	-	-	-	-	-	-
-	-	-	-	-	-	-	-	-	-
X	X	X	-	-	-	X	X	X	X
-	-	-	-	-	-	-	-	-	-
-	-	-	-	-	-	-	-	-	-

第2表 産業（中分類）別従業者規模別事業所数、

産業中分類 ・ 従業者規模	事業 所数	従業者数 (人)									臨時雇用者 (人)		送出者(C) (別経営の事業 所へ出向又は 派遣している 人) (人)		現金給与 総額 (万円)
		総数 (A+B -C)	個人業主・ 無給家族 従業者(A)		常用労働者(B)										
					有給役員		常用雇用者		出向・派遣 受入者						
			男	女	男	女	男	女	男	女	男	女			
<b>12 木材・木製品</b>	<b>1</b>	<b>14</b>	-	-	-	-	<b>9</b>	<b>3</b>	<b>1</b>	<b>1</b>	-	-	-	-	<b>X</b>
4～9人	-	-	-	-	-	-	-	-	-	-	-	-	-	-	-
10～19人	1	14	-	-	-	-	9	3	1	1	-	-	-	-	X
20～29人	-	-	-	-	-	-	-	-	-	-	-	-	-	-	-
30～49人	-	-	-	-	-	-	-	-	-	-	-	-	-	-	-
50～99人	-	-	-	-	-	-	-	-	-	-	-	-	-	-	-
100～199人	-	-	-	-	-	-	-	-	-	-	-	-	-	-	-
200～299人	-	-	-	-	-	-	-	-	-	-	-	-	-	-	-
300～499人	-	-	-	-	-	-	-	-	-	-	-	-	-	-	-
500人以上	-	-	-	-	-	-	-	-	-	-	-	-	-	-	-
<b>13 家具・装備品</b>	<b>25</b>	<b>339</b>	<b>3</b>	<b>1</b>	<b>27</b>	<b>13</b>	<b>205</b>	<b>73</b>	<b>6</b>	<b>11</b>	<b>1</b>	-	-	-	<b>125,136</b>
4～9人	17	93	2	-	14	10	47	20	-	-	1	-	-	-	29,990
10～19人	4	49	1	1	4	2	25	6	-	10	-	-	-	-	X
20～29人	1	26	-	-	2	-	14	10	-	-	-	-	-	-	X
30～49人	2	77	-	-	4	-	56	10	6	1	-	-	-	-	X
50～99人	1	94	-	-	3	1	63	27	-	-	-	-	-	-	X
100～199人	-	-	-	-	-	-	-	-	-	-	-	-	-	-	-
200～299人	-	-	-	-	-	-	-	-	-	-	-	-	-	-	-
300～499人	-	-	-	-	-	-	-	-	-	-	-	-	-	-	-
500人以上	-	-	-	-	-	-	-	-	-	-	-	-	-	-	-
<b>14 パルプ・紙</b>	<b>25</b>	<b>604</b>	<b>1</b>	-	<b>25</b>	<b>11</b>	<b>388</b>	<b>128</b>	<b>47</b>	<b>7</b>	-	-	<b>3</b>	-	<b>256,150</b>
4～9人	11	74	1	-	6	2	33	32	-	-	-	-	-	-	20,885
10～19人	5	75	-	-	9	6	35	25	-	-	-	-	-	-	X
20～29人	2	44	-	-	2	1	22	19	-	-	-	-	-	-	X
30～49人	4	138	-	-	5	2	108	20	6	-	-	-	3	-	60,444
50～99人	2	110	-	-	3	-	79	14	11	3	-	-	-	-	X
100～199人	1	163	-	-	-	-	111	18	30	4	-	-	-	-	X
200～299人	-	-	-	-	-	-	-	-	-	-	-	-	-	-	-
300～499人	-	-	-	-	-	-	-	-	-	-	-	-	-	-	-
500人以上	-	-	-	-	-	-	-	-	-	-	-	-	-	-	-
<b>15 印刷</b>	<b>84</b>	<b>1,952</b>	<b>3</b>	<b>2</b>	<b>99</b>	<b>38</b>	<b>1,260</b>	<b>537</b>	<b>18</b>	<b>4</b>	<b>4</b>	<b>5</b>	<b>9</b>	-	<b>743,938</b>
4～9人	36	210	3	2	31	14	102	58	-	-	4	3	-	-	62,708
10～19人	24	331	-	-	26	11	215	74	8	-	-	-	3	-	119,407
20～29人	10	225	-	-	14	9	122	80	-	-	-	2	-	-	73,594
30～49人	4	155	-	-	5	-	100	50	-	-	-	-	-	-	57,027
50～99人	5	344	-	-	11	4	197	129	2	1	-	-	-	-	150,175
100～199人	5	687	-	-	12	-	524	146	8	3	-	-	6	-	281,027
200～299人	-	-	-	-	-	-	-	-	-	-	-	-	-	-	-
300～499人	-	-	-	-	-	-	-	-	-	-	-	-	-	-	-
500人以上	-	-	-	-	-	-	-	-	-	-	-	-	-	-	-

従業員数及び現金給与総額等（従業員4人以上の事業所）～つづき～

原材料 使用額等 (万円)	製造品出荷額等 (万円)					生産額 (万円)	付加価値額 (万円) ※従業員29人 以下は 粗付加価値額	減価償却額 (万円) ※従業員30 人以上の事 業所	投資額 (万円) ※従業員30 人以上の事 業所
	総額	製造品 出荷額	加工賃 収入額	その他収入額					
				総額	うち 修理料 収入				
X	X	X	-	-	-	X	X	-	-
-	-	-	-	-	-	-	-	-	-
X	X	X	-	-	-	X	X	-	-
-	-	-	-	-	-	-	-	-	-
-	-	-	-	-	-	-	-	-	-
-	-	-	-	-	-	-	-	-	-
-	-	-	-	-	-	-	-	-	-
-	-	-	-	-	-	-	-	-	-
-	-	-	-	-	-	-	-	-	-
<b>304,355</b>	<b>563,744</b>	<b>439,982</b>	<b>4,846</b>	<b>118,916</b>	<b>117</b>	<b>447,077</b>	<b>233,643</b>	<b>9,953</b>	<b>14,314</b>
54,306	114,544	113,414	780	350	117	114,194	55,516	-	-
X	X	X	X	-	-	X	X	-	-
X	X	X	-	X	-	X	X	-	-
X	X	X	X	X	-	X	X	X	X
X	X	X	-	X	-	X	X	X	X
-	-	-	-	-	-	-	-	-	-
-	-	-	-	-	-	-	-	-	-
-	-	-	-	-	-	-	-	-	-
<b>1,656,274</b>	<b>2,470,960</b>	<b>2,298,844</b>	<b>26,712</b>	<b>145,404</b>	<b>-</b>	<b>2,328,275</b>	<b>702,771</b>	<b>55,468</b>	<b>55,769</b>
76,581	120,194	102,530	16,970	694	-	119,500	40,194	-	-
X	X	X	5,989	12,154	-	X	X	-	-
X	X	X	-	-	-	X	X	-	-
507,066	695,855	562,773	3,753	129,329	-	566,690	166,102	9,083	11,818
X	X	X	-	X	-	X	X	X	X
X	X	X	-	X	-	X	X	X	X
-	-	-	-	-	-	-	-	-	-
-	-	-	-	-	-	-	-	-	-
<b>1,013,631</b>	<b>2,555,703</b>	<b>1,841,423</b>	<b>682,154</b>	<b>32,126</b>	<b>-</b>	<b>2,520,770</b>	<b>1,338,085</b>	<b>87,072</b>	<b>78,290</b>
82,239	184,133	140,228	42,674	1,231	-	182,902	93,922	-	-
132,743	406,533	253,233	151,432	1,868	-	404,665	252,341	-	-
129,358	244,796	88,043	154,566	2,187	-	242,609	106,393	-	-
84,730	194,774	163,484	28,296	2,994	-	191,044	96,712	4,389	4,442
263,917	613,833	604,730	-	9,103	-	604,613	296,472	27,943	22,141
320,644	911,634	591,705	305,186	14,743	-	894,937	492,245	54,740	51,707
-	-	-	-	-	-	-	-	-	-
-	-	-	-	-	-	-	-	-	-
-	-	-	-	-	-	-	-	-	-

第2表 産業（中分類）別従業者規模別事業所数、

産業中分類 ・ 従業者規模	事業 所数	従業者数 (人)										臨時雇用者 (人)		送出者(C) (別経営の事業 所へ出向又は 派遣している 人) (人)		現金給与 総額 (万円)
		総数 (A+B -C)	個人業主・ 無給家族 従業者(A)		常用労働者(B)						男					
					有給役員		常用雇用者		出向・派遣 受入者							
			男	女	男	女	男	女	男	女						
<b>16 化学</b>	<b>27</b>	<b>2,192</b>	-	-	<b>27</b>	<b>4</b>	<b>1,488</b>	<b>525</b>	<b>61</b>	<b>102</b>	<b>3</b>	<b>12</b>	<b>14</b>	<b>1</b>	<b>1,151,863</b>	
4～9人	3	20	-	-	5	1	6	8	-	-	-	-	-	-	10,134	
10～19人	7	88	-	-	3	3	54	23	6	-	-	-	1	-	39,357	
20～29人	8	182	-	-	6	-	126	47	3	-	-	-	-	-	94,300	
30～49人	1	32	-	-	1	-	18	13	-	-	-	-	-	-	X	
50～99人	2	172	-	-	4	-	120	45	2	3	-	-	2	-	X	
100～199人	3	402	-	-	5	-	300	69	12	16	3	12	-	-	260,021	
200～299人	-	-	-	-	-	-	-	-	-	-	-	-	-	-	-	
300～499人	3	1,296	-	-	3	-	864	320	38	83	-	-	11	1	640,142	
500人以上	-	-	-	-	-	-	-	-	-	-	-	-	-	-	-	
<b>17 石油・石炭</b>	<b>2</b>	<b>39</b>	-	-	<b>2</b>	-	<b>25</b>	<b>12</b>	-	-	-	-	-	-	<b>X</b>	
4～9人	-	-	-	-	-	-	-	-	-	-	-	-	-	-	-	
10～19人	1	17	-	-	-	-	11	6	-	-	-	-	-	-	X	
20～29人	1	22	-	-	2	-	14	6	-	-	-	-	-	-	X	
30～49人	-	-	-	-	-	-	-	-	-	-	-	-	-	-	-	
50～99人	-	-	-	-	-	-	-	-	-	-	-	-	-	-	-	
100～199人	-	-	-	-	-	-	-	-	-	-	-	-	-	-	-	
200～299人	-	-	-	-	-	-	-	-	-	-	-	-	-	-	-	
300～499人	-	-	-	-	-	-	-	-	-	-	-	-	-	-	-	
500人以上	-	-	-	-	-	-	-	-	-	-	-	-	-	-	-	
<b>18 プラスチック</b>	<b>83</b>	<b>2,128</b>	<b>6</b>	<b>3</b>	<b>97</b>	<b>40</b>	<b>1,139</b>	<b>767</b>	<b>45</b>	<b>38</b>	<b>4</b>	-	<b>7</b>	-	<b>810,360</b>	
4～9人	29	184	6	3	19	13	74	69	-	-	1	-	-	-	52,983	
10～19人	16	225	-	-	25	10	93	88	4	5	-	-	-	-	63,071	
20～29人	22	515	-	-	27	8	321	151	2	7	1	-	1	-	175,025	
30～49人	10	373	-	-	19	7	178	162	6	5	1	-	4	-	129,236	
50～99人	4	246	-	-	5	1	132	105	4	1	1	-	2	-	X	
100～199人	1	140	-	-	2	1	11	126	-	-	-	-	-	-	X	
200～299人	-	-	-	-	-	-	-	-	-	-	-	-	-	-	-	
300～499人	1	445	-	-	-	-	330	66	29	20	-	-	-	-	X	
500人以上	-	-	-	-	-	-	-	-	-	-	-	-	-	-	-	
<b>19 ゴム製品</b>	<b>17</b>	<b>938</b>	-	<b>1</b>	<b>12</b>	<b>7</b>	<b>502</b>	<b>339</b>	<b>53</b>	<b>27</b>	-	-	-	<b>3</b>	<b>343,885</b>	
4～9人	4	27	-	1	3	2	14	7	-	-	-	-	-	-	7,192	
10～19人	4	50	-	-	4	2	24	20	-	-	-	-	-	-	15,510	
20～29人	4	89	-	-	4	2	56	21	6	-	-	-	-	-	29,851	
30～49人	2	77	-	-	-	-	21	56	-	-	-	-	-	-	X	
50～99人	1	60	-	-	1	1	19	27	-	12	-	-	-	-	X	
100～199人	1	163	-	-	-	-	45	70	41	7	-	-	-	-	X	
200～299人	-	-	-	-	-	-	-	-	-	-	-	-	-	-	-	
300～499人	1	472	-	-	-	-	323	138	6	8	-	-	-	3	X	
500人以上	-	-	-	-	-	-	-	-	-	-	-	-	-	-	-	

従業員数及び現金給与総額等（従業員4人以上の事業所）～つづき～

原材料 使用額等 (万円)	製造品出荷額等 (万円)					生産額 (万円)	付加価値額 (万円) ※従業員29人 以下は 粗付加価値額	減価償却額 (万円) ※従業員30 人以上の事 業所	投資額 (万円) ※従業員30 人以上の事 業所
	総額	製造品 出荷額	加工賃 収入額	その他収入額					
				総額	うち 修理料 収入				
<b>5,933,562</b>	<b>17,104,202</b>	<b>16,814,532</b>	<b>36,012</b>	<b>253,658</b>	<b>X</b>	<b>16,859,599</b>	<b>9,943,051</b>	<b>455,124</b>	<b>416,871</b>
20,688	33,199	26,342	6,857	-	-	33,199	11,531	-	-
127,504	256,655	202,660	-	53,995	-	202,660	119,032	-	-
359,267	714,220	681,258	29,155	3,807	-	710,413	328,312	-	-
X	X	X	-	X	X	X	X	X	X
X	X	X	-	X	-	X	X	X	X
1,142,904	2,067,813	1,964,855	-	102,958	-	1,981,918	862,162	57,183	141,170
-	-	-	-	-	-	-	-	-	-
3,947,406	13,376,134	13,318,050	-	58,084	-	13,310,774	8,361,364	360,068	254,074
-	-	-	-	-	-	-	-	-	-
<b>X</b>	<b>X</b>	<b>X</b>	<b>-</b>	<b>X</b>	<b>-</b>	<b>X</b>	<b>X</b>	<b>-</b>	<b>-</b>
-	-	-	-	-	-	-	-	-	-
X	X	X	-	X	-	X	X	-	-
X	X	X	-	-	-	X	X	-	-
-	-	-	-	-	-	-	-	-	-
-	-	-	-	-	-	-	-	-	-
-	-	-	-	-	-	-	-	-	-
-	-	-	-	-	-	-	-	-	-
-	-	-	-	-	-	-	-	-	-
<b>2,138,375</b>	<b>3,466,437</b>	<b>2,929,099</b>	<b>435,771</b>	<b>101,567</b>	<b>-</b>	<b>3,380,825</b>	<b>1,105,642</b>	<b>154,083</b>	<b>159,712</b>
90,401	195,553	118,859	70,628	6,066	-	189,487	96,918	-	-
101,120	219,964	141,130	75,598	3,236	-	216,728	109,534	-	-
653,463	1,095,660	914,499	162,367	18,794	-	1,076,866	407,575	-	-
238,264	473,240	381,889	78,115	13,236	-	458,822	195,638	21,633	9,397
X	X	X	X	60,235	-	X	X	X	X
X	X	-	X	-	-	X	X	X	X
-	-	-	-	-	-	-	-	-	-
X	X	X	-	-	-	X	X	X	X
-	-	-	-	-	-	-	-	-	-
<b>1,165,711</b>	<b>1,642,108</b>	<b>1,602,880</b>	<b>35,728</b>	<b>3,500</b>	<b>-</b>	<b>1,662,564</b>	<b>451,712</b>	<b>28,024</b>	<b>28,411</b>
10,193	27,330	X	X	-	-	27,330	15,794	-	-
56,560	84,692	84,692	-	-	-	84,692	25,930	-	-
79,676	145,171	141,671	-	3,500	-	141,671	60,639	-	-
X	X	X	X	-	-	X	X	X	X
X	X	X	-	-	-	X	X	X	X
X	X	X	-	-	-	X	X	X	X
-	-	-	-	-	-	-	-	-	-
X	X	X	-	-	-	X	X	X	X
-	-	-	-	-	-	-	-	-	-

第2表 産業（中分類）別従業者規模別事業所数、

産業中分類 ・ 従業者規模	事業所数	従業者数 (人)										臨時雇用者 (人)	送出者(C) (別経営の事業 所へ出向又は 派遣している 人) (人)	現金給与 総額 (万円)	
		総数 (A+B -C)	個人業主・ 無給家族 従業者(A)		常用労働者(B)										
			男	女	有給役員		常用雇用者		出向・派遣 受入者						
<b>20 なめし革</b>	<b>3</b>	<b>36</b>	<b>1</b>	<b>-</b>	<b>2</b>	<b>1</b>	<b>22</b>	<b>10</b>	<b>-</b>	<b>-</b>	<b>-</b>	<b>-</b>	<b>-</b>	<b>-</b>	<b>10,110</b>
4～9人	2	14	1	-	2	1	6	4	-	-	-	-	-	-	X
10～19人	-	-	-	-	-	-	-	-	-	-	-	-	-	-	-
20～29人	1	22	-	-	-	-	16	6	-	-	-	-	-	-	X
30～49人	-	-	-	-	-	-	-	-	-	-	-	-	-	-	-
50～99人	-	-	-	-	-	-	-	-	-	-	-	-	-	-	-
100～199人	-	-	-	-	-	-	-	-	-	-	-	-	-	-	-
200～299人	-	-	-	-	-	-	-	-	-	-	-	-	-	-	-
300～499人	-	-	-	-	-	-	-	-	-	-	-	-	-	-	-
500人以上	-	-	-	-	-	-	-	-	-	-	-	-	-	-	-
<b>21 窯業・土石</b>	<b>26</b>	<b>343</b>	<b>-</b>	<b>-</b>	<b>27</b>	<b>8</b>	<b>232</b>	<b>54</b>	<b>19</b>	<b>5</b>	<b>11</b>	<b>1</b>	<b>2</b>	<b>-</b>	<b>153,218</b>
4～9人	9	54	-	-	8	3	33	10	2	-	-	1	2	-	18,022
10～19人	13	176	-	-	11	4	119	20	17	5	11	-	-	-	94,448
20～29人	3	71	-	-	4	1	46	20	-	-	-	-	-	-	X
30～49人	1	42	-	-	4	-	34	4	-	-	-	-	-	-	X
50～99人	-	-	-	-	-	-	-	-	-	-	-	-	-	-	-
100～199人	-	-	-	-	-	-	-	-	-	-	-	-	-	-	-
200～299人	-	-	-	-	-	-	-	-	-	-	-	-	-	-	-
300～499人	-	-	-	-	-	-	-	-	-	-	-	-	-	-	-
500人以上	-	-	-	-	-	-	-	-	-	-	-	-	-	-	-
<b>22 鉄鋼</b>	<b>14</b>	<b>475</b>	<b>-</b>	<b>-</b>	<b>14</b>	<b>1</b>	<b>348</b>	<b>43</b>	<b>69</b>	<b>-</b>	<b>-</b>	<b>-</b>	<b>-</b>	<b>-</b>	<b>204,655</b>
4～9人	3	20	-	-	2	-	13	5	-	-	-	-	-	-	7,718
10～19人	6	67	-	-	4	1	53	9	-	-	-	-	-	-	31,896
20～29人	-	-	-	-	-	-	-	-	-	-	-	-	-	-	-
30～49人	3	104	-	-	8	-	77	19	-	-	-	-	-	-	X
50～99人	1	61	-	-	-	-	61	-	-	-	-	-	-	-	X
100～199人	-	-	-	-	-	-	-	-	-	-	-	-	-	-	-
200～299人	1	223	-	-	-	-	144	10	69	-	-	-	-	-	X
300～499人	-	-	-	-	-	-	-	-	-	-	-	-	-	-	-
500人以上	-	-	-	-	-	-	-	-	-	-	-	-	-	-	-
<b>23 非鉄金属</b>	<b>19</b>	<b>292</b>	<b>-</b>	<b>-</b>	<b>25</b>	<b>7</b>	<b>176</b>	<b>84</b>	<b>-</b>	<b>-</b>	<b>-</b>	<b>-</b>	<b>-</b>	<b>-</b>	<b>106,355</b>
4～9人	7	43	-	-	11	2	23	7	-	-	-	-	-	-	15,724
10～19人	8	102	-	-	5	3	57	37	-	-	-	-	-	-	34,905
20～29人	3	73	-	-	6	2	46	19	-	-	-	-	-	-	X
30～49人	-	-	-	-	-	-	-	-	-	-	-	-	-	-	-
50～99人	1	74	-	-	3	-	50	21	-	-	-	-	-	-	X
100～199人	-	-	-	-	-	-	-	-	-	-	-	-	-	-	-
200～299人	-	-	-	-	-	-	-	-	-	-	-	-	-	-	-
300～499人	-	-	-	-	-	-	-	-	-	-	-	-	-	-	-
500人以上	-	-	-	-	-	-	-	-	-	-	-	-	-	-	-



従業員数及び現金給与総額等（従業員4人以上の事業所）～つづき～

原材料 使用額等 (万円)	製 造 品 出 荷 額 等 (万円)					生 産 額 (万円)	付加価値額 (万円) ※従業員29人 以下は 粗付加価値額	減価償却額 (万円) ※従業員30 人以上の事 業所	投 資 額 (万円) ※従業員30 人以上の事 業所
	総 額	製造品 出荷額	加工賃 収入額	その他収入額					
				総 額	う ち 修理料 収 入				
<b>34,095</b>	<b>54,791</b>	<b>X</b>	<b>X</b>	-	-	<b>54,791</b>	<b>19,075</b>	-	-
X	X	X	-	-	-	X	X	-	-
-	-	-	-	-	-	-	-	-	-
X	X	X	X	-	-	X	X	-	-
-	-	-	-	-	-	-	-	-	-
-	-	-	-	-	-	-	-	-	-
-	-	-	-	-	-	-	-	-	-
-	-	-	-	-	-	-	-	-	-
-	-	-	-	-	-	-	-	-	-
<b>660,297</b>	<b>1,117,509</b>	<b>941,259</b>	<b>20,301</b>	<b>155,949</b>	<b>X</b>	<b>961,560</b>	<b>420,584</b>	<b>X</b>	<b>X</b>
48,399	97,850	85,249	6,670	5,931	X	91,919	45,576	-	-
538,778	876,681	722,074	4,589	150,018	-	726,663	311,431	-	-
X	X	X	9,042	-	-	X	X	-	-
X	X	X	-	-	-	X	X	X	X
-	-	-	-	-	-	-	-	-	-
-	-	-	-	-	-	-	-	-	-
-	-	-	-	-	-	-	-	-	-
-	-	-	-	-	-	-	-	-	-
<b>1,016,190</b>	<b>1,552,622</b>	<b>1,444,251</b>	<b>22,931</b>	<b>85,440</b>	<b>-</b>	<b>1,466,761</b>	<b>447,776</b>	<b>55,494</b>	<b>68,010</b>
84,848	107,157	106,170	987	-	-	107,157	20,561	-	-
247,248	320,581	X	X	1,482	-	319,099	67,669	-	-
-	-	-	-	-	-	-	-	-	-
X	X	X	-	X	-	X	X	X	X
-	X	-	X	-	-	X	X	-	-
-	-	-	-	-	-	-	-	-	-
X	X	X	-	X	-	X	X	X	X
-	-	-	-	-	-	-	-	-	-
-	-	-	-	-	-	-	-	-	-
<b>299,096</b>	<b>616,397</b>	<b>468,331</b>	<b>76,906</b>	<b>71,160</b>	<b>-</b>	<b>546,572</b>	<b>287,523</b>	<b>X</b>	<b>X</b>
36,087	66,721	66,063	515	143	-	66,578	28,232	-	-
155,884	215,225	106,592	38,615	70,018	-	145,207	54,911	-	-
X	X	X	37,776	999	-	X	X	-	-
-	-	-	-	-	-	-	-	-	-
X	X	X	-	-	-	X	X	X	X
-	-	-	-	-	-	-	-	-	-
-	-	-	-	-	-	-	-	-	-
-	-	-	-	-	-	-	-	-	-
-	-	-	-	-	-	-	-	-	-

第2表 産業（中分類）別従業者規模別事業所数、

産業中分類 ・ 従業者規模	事業所数	従業者数 (人)									臨時雇用者 (人)		送出者(C) (別経営の事業所へ出向又は派遣している人) (人)		現金給与総額 (万円)
		総数 (A+B-C)	個人業主・無給家族従業者(A)		常用労働者(B)										
					有給役員		常用雇用者		出向・派遣受入者						
			男	女	男	女	男	女	男	女	男	女			
<b>24 金属製品</b>	<b>133</b>	<b>2,785</b>	<b>4</b>	<b>1</b>	<b>199</b>	<b>72</b>	<b>1,840</b>	<b>607</b>	<b>33</b>	<b>36</b>	<b>9</b>	<b>-</b>	<b>5</b>	<b>2</b>	<b>1,225,008</b>
4～9人	69	417	4	1	70	35	217	87	1	2	8	-	-	-	155,137
10～19人	38	541	-	-	60	19	329	119	12	2	1	-	-	-	196,381
20～29人	9	206	-	-	20	7	130	49	-	-	-	-	-	-	73,885
30～49人	5	211	-	-	12	3	148	29	9	10	-	-	-	-	76,491
50～99人	7	438	-	-	12	6	288	125	2	5	-	-	-	-	184,528
100～199人	3	463	-	-	15	1	342	112	-	-	-	-	5	2	X
200～299人	2	509	-	-	10	1	386	86	9	17	-	-	-	-	X
300～499人	-	-	-	-	-	-	-	-	-	-	-	-	-	-	-
500人以上	-	-	-	-	-	-	-	-	-	-	-	-	-	-	-
<b>25 はん用機械</b>	<b>34</b>	<b>879</b>	<b>1</b>	<b>-</b>	<b>36</b>	<b>20</b>	<b>668</b>	<b>133</b>	<b>22</b>	<b>5</b>	<b>-</b>	<b>1</b>	<b>5</b>	<b>1</b>	<b>395,020</b>
4～9人	14	79	1	-	12	6	44	13	3	-	-	1	-	-	27,507
10～19人	11	143	-	-	11	7	102	24	-	-	-	-	1	-	55,044
20～29人	3	76	-	-	3	3	65	5	-	-	-	-	-	-	44,836
30～49人	3	110	-	-	7	3	78	22	-	-	-	-	-	-	43,910
50～99人	1	54	-	-	3	1	44	4	2	-	-	-	-	-	X
100～199人	1	153	-	-	-	-	116	37	-	-	-	-	-	-	X
200～299人	1	264	-	-	-	-	219	28	17	5	-	-	4	1	X
300～499人	-	-	-	-	-	-	-	-	-	-	-	-	-	-	-
500人以上	-	-	-	-	-	-	-	-	-	-	-	-	-	-	-
<b>26 生産用機械</b>	<b>77</b>	<b>951</b>	<b>-</b>	<b>-</b>	<b>88</b>	<b>39</b>	<b>654</b>	<b>161</b>	<b>6</b>	<b>3</b>	<b>6</b>	<b>1</b>	<b>-</b>	<b>-</b>	<b>447,262</b>
4～9人	36	204	-	-	33	18	116	37	-	-	3	-	-	-	82,922
10～19人	27	365	-	-	36	12	242	68	6	1	3	1	-	-	150,177
20～29人	12	310	-	-	13	8	241	46	-	2	-	-	-	-	X
30～49人	2	72	-	-	6	1	55	10	-	-	-	-	-	-	X
50～99人	-	-	-	-	-	-	-	-	-	-	-	-	-	-	-
100～199人	-	-	-	-	-	-	-	-	-	-	-	-	-	-	-
200～299人	-	-	-	-	-	-	-	-	-	-	-	-	-	-	-
300～499人	-	-	-	-	-	-	-	-	-	-	-	-	-	-	-
500人以上	-	-	-	-	-	-	-	-	-	-	-	-	-	-	-
<b>27 業務用機械</b>	<b>44</b>	<b>2,407</b>	<b>-</b>	<b>-</b>	<b>76</b>	<b>24</b>	<b>1,707</b>	<b>565</b>	<b>34</b>	<b>31</b>	<b>-</b>	<b>2</b>	<b>29</b>	<b>1</b>	<b>1,164,177</b>
4～9人	16	95	-	-	19	11	39	26	-	-	-	2	-	-	33,368
10～19人	7	89	-	-	11	5	52	21	-	-	-	-	-	-	36,530
20～29人	5	138	-	-	9	2	79	47	1	-	-	-	-	-	70,863
30～49人	6	212	-	-	15	4	150	43	-	-	-	-	-	-	95,850
50～99人	5	364	-	-	17	1	231	85	12	18	-	-	-	-	148,232
100～199人	2	261	-	-	4	1	216	49	15	6	-	-	29	1	X
200～299人	2	440	-	-	1	-	276	150	6	7	-	-	-	-	X
300～499人	-	-	-	-	-	-	-	-	-	-	-	-	-	-	-
500人以上	1	808	-	-	-	-	664	144	-	-	-	-	-	-	X

従業員数及び現金給与総額等（従業員4人以上の事業所）～つづき～

原材料 使用額等 (万円)	製造品出荷額等 (万円)					生産額 (万円)	付加価値額 (万円) ※従業員29人 以下は 粗付加価値額	減価償却額 (万円) ※従業員30 人以上の事 業所	投資額 (万円) ※従業員30 人以上の事 業所
	総額	製造品 出荷額	加工賃 収入額	その他収入額					
				総額	うち 修理料 収入				
<b>3,577,567</b>	<b>6,487,487</b>	<b>5,818,919</b>	<b>527,726</b>	<b>140,842</b>	<b>55,346</b>	<b>6,337,962</b>	<b>2,487,583</b>	<b>236,596</b>	<b>294,538</b>
319,639	669,840	512,663	147,834	9,343	2,100	660,497	322,829	-	-
477,803	868,532	677,665	144,832	46,035	130	822,497	360,179	-	-
150,356	379,020	267,132	58,661	53,227	53,116	325,793	210,759	-	-
113,335	305,217	X	15,323	X	-	301,420	164,922	12,846	12,174
306,802	674,720	491,375	159,356	23,989	-	663,346	335,687	32,666	28,485
X	X	X	1,720	X	-	X	X	X	X
X	X	X	-	-	-	X	X	X	X
-	-	-	-	-	-	-	-	-	-
-	-	-	-	-	-	-	-	-	-
<b>1,012,447</b>	<b>2,033,943</b>	<b>1,830,649</b>	<b>65,534</b>	<b>137,760</b>	<b>135,221</b>	<b>1,911,900</b>	<b>935,663</b>	<b>30,404</b>	<b>27,281</b>
57,845	109,098	83,526	24,367	1,205	-	107,893	47,244	-	-
80,975	211,039	169,351	28,698	12,990	X	198,049	119,876	-	-
64,789	137,155	137,155	-	-	-	137,155	66,697	-	-
36,120	113,995	113,106	X	X	-	113,722	68,382	3,790	2,832
X	X	X	-	-	-	X	X	X	X
X	X	X	-	-	-	X	X	X	X
X	X	X	X	X	X	X	X	X	X
-	-	-	-	-	-	-	-	-	-
-	-	-	-	-	-	-	-	-	-
<b>706,167</b>	<b>1,587,618</b>	<b>1,444,611</b>	<b>106,009</b>	<b>36,998</b>	<b>22,787</b>	<b>1,554,994</b>	<b>815,678</b>	<b>X</b>	<b>X</b>
120,597	290,534	247,666	39,602	3,266	2,617	287,268	156,629	-	-
249,286	548,582	471,744	63,024	13,814	2,625	534,768	275,850	-	-
X	X	X	X	X	X	X	X	-	-
X	X	X	X	X	X	X	X	X	X
-	-	-	-	-	-	-	-	-	-
-	-	-	-	-	-	-	-	-	-
-	-	-	-	-	-	-	-	-	-
-	-	-	-	-	-	-	-	-	-
<b>4,567,729</b>	<b>7,386,551</b>	<b>6,737,721</b>	<b>138,150</b>	<b>510,680</b>	<b>24,560</b>	<b>6,868,903</b>	<b>2,543,732</b>	<b>78,875</b>	<b>97,611</b>
39,981	107,978	63,707	33,619	10,652	10,652	97,326	62,671	-	-
82,775	153,032	111,017	41,513	502	X	152,530	64,753	-	-
152,239	235,860	197,421	X	X	X	229,082	77,238	-	-
252,428	462,712	462,712	-	-	-	462,616	178,856	17,816	22,909
460,989	715,903	575,195	-	140,708	6,837	583,868	220,610	26,988	20,159
X	X	X	X	-	-	X	X	X	X
X	X	X	-	X	-	X	X	X	X
-	-	-	-	-	-	-	-	-	-
X	X	X	-	-	-	X	X	-	-

第2表 産業（中分類）別従業者規模別事業所数、

産業中分類 ・ 従業者規模	事業所数	従業者数 (人)										臨時雇用者 (人)		送出者(C) (別経営の事業 所へ出向又は 派遣している 人) (人)		現金給与 総額 (万円)
		総数 (A+B -C)	個人業主・ 無給家族 従業者(A)		常用労働者(B)						男					
					有給役員		常用雇用者		出向・派遣 受入者							
			男	女	男	女	男	女	男	女						
<b>28 電子部品</b>	<b>11</b>	<b>356</b>	-	-	<b>22</b>	<b>11</b>	<b>204</b>	<b>113</b>	<b>3</b>	<b>3</b>	-	-	-	-	<b>167,136</b>	
4～9人	1	7	-	-	1	1	5	-	-	-	-	-	-	-	X	
10～19人	3	44	-	-	6	1	28	7	2	-	-	-	-	-	25,046	
20～29人	2	48	-	-	3	2	12	30	-	1	-	-	-	-	X	
30～49人	3	131	-	-	7	3	77	41	1	2	-	-	-	-	X	
50～99人	2	126	-	-	5	4	82	35	-	-	-	-	-	-	X	
100～199人	-	-	-	-	-	-	-	-	-	-	-	-	-	-	-	
200～299人	-	-	-	-	-	-	-	-	-	-	-	-	-	-	-	
300～499人	-	-	-	-	-	-	-	-	-	-	-	-	-	-	-	
500人以上	-	-	-	-	-	-	-	-	-	-	-	-	-	-	-	
<b>29 電気機械</b>	<b>30</b>	<b>973</b>	-	-	<b>51</b>	<b>14</b>	<b>635</b>	<b>249</b>	<b>17</b>	<b>8</b>	<b>1</b>	-	<b>1</b>	-	<b>592,035</b>	
4～9人	11	61	-	-	13	4	25	19	-	-	1	-	-	-	20,322	
10～19人	10	138	-	-	9	3	80	45	1	-	-	-	-	-	57,239	
20～29人	3	74	-	-	4	-	28	39	-	3	-	-	-	-	20,709	
30～49人	3	127	-	-	5	4	75	41	1	2	-	-	1	-	46,676	
50～99人	2	144	-	-	5	3	83	51	1	1	-	-	-	-	X	
100～199人	-	-	-	-	-	-	-	-	-	-	-	-	-	-	-	
200～299人	-	-	-	-	-	-	-	-	-	-	-	-	-	-	-	
300～499人	1	429	-	-	15	-	344	54	14	2	-	-	-	-	X	
500人以上	-	-	-	-	-	-	-	-	-	-	-	-	-	-	-	
<b>30 情報通信機械</b>	<b>8</b>	<b>157</b>	-	-	<b>11</b>	<b>3</b>	<b>75</b>	<b>67</b>	-	<b>1</b>	-	-	-	-	<b>48,888</b>	
4～9人	3	21	-	-	3	1	8	9	-	-	-	-	-	-	7,545	
10～19人	2	26	-	-	2	-	8	16	-	-	-	-	-	-	X	
20～29人	2	47	-	-	2	1	20	23	-	1	-	-	-	-	X	
30～49人	-	-	-	-	-	-	-	-	-	-	-	-	-	-	-	
50～99人	1	63	-	-	4	1	39	19	-	-	-	-	-	-	X	
100～199人	-	-	-	-	-	-	-	-	-	-	-	-	-	-	-	
200～299人	-	-	-	-	-	-	-	-	-	-	-	-	-	-	-	
300～499人	-	-	-	-	-	-	-	-	-	-	-	-	-	-	-	
500人以上	-	-	-	-	-	-	-	-	-	-	-	-	-	-	-	
<b>31 輸送用機械</b>	<b>35</b>	<b>1,540</b>	<b>3</b>	<b>1</b>	<b>49</b>	<b>22</b>	<b>1,226</b>	<b>230</b>	<b>6</b>	<b>3</b>	<b>39</b>	-	-	-	<b>749,023</b>	
4～9人	11	61	3	1	13	6	30	8	-	-	-	-	-	-	21,759	
10～19人	12	177	-	-	20	8	104	45	-	-	-	-	-	-	67,055	
20～29人	5	121	-	-	4	-	91	26	-	-	-	-	-	-	45,427	
30～49人	4	144	-	-	7	5	98	28	3	3	-	-	-	-	78,213	
50～99人	1	51	-	-	2	3	41	4	1	-	-	-	-	-	X	
100～199人	-	-	-	-	-	-	-	-	-	-	-	-	-	-	-	
200～299人	1	230	-	-	3	-	193	34	-	-	39	-	-	-	X	
300～499人	-	-	-	-	-	-	-	-	-	-	-	-	-	-	-	
500人以上	1	756	-	-	-	-	669	85	2	-	-	-	-	-	X	
<b>32 その他</b>	<b>66</b>	<b>1,133</b>	<b>3</b>	<b>1</b>	<b>71</b>	<b>39</b>	<b>578</b>	<b>441</b>	<b>1</b>	-	<b>22</b>	<b>20</b>	<b>1</b>	-	<b>410,112</b>	
4～9人	34	194	3	1	26	16	100	48	-	-	22	15	-	-	65,515	
10～19人	18	252	-	-	25	13	93	120	1	-	-	-	-	-	78,350	
20～29人	8	185	-	-	14	6	94	71	-	-	-	5	-	-	63,687	
30～49人	1	31	-	-	-	2	19	10	-	-	-	-	-	-	X	
50～99人	3	201	-	-	2	1	77	121	-	-	-	-	-	-	63,631	
100～199人	2	270	-	-	4	1	195	71	-	-	-	-	1	-	X	
200～299人	-	-	-	-	-	-	-	-	-	-	-	-	-	-	-	
300～499人	-	-	-	-	-	-	-	-	-	-	-	-	-	-	-	
500人以上	-	-	-	-	-	-	-	-	-	-	-	-	-	-	-	

従業員数及び現金給与総額等（従業員4人以上の事業所）～つづき～

原材料 使用額等 (万円)	製造品出荷額等 (万円)					生産額 (万円)	付加価値額 (万円) ※従業員29人 以下は 粗付加価値額	減価償却額 (万円) ※従業員30 人以上の事 業所	投資額 (万円) ※従業員30 人以上の事 業所
	総額	製造品 出荷額	加工賃 収入額	その他収入額					
				総額	うち 修理料 収入				
<b>330,260</b>	<b>686,328</b>	<b>619,067</b>	<b>14,282</b>	<b>52,979</b>	<b>X</b>	<b>630,044</b>	<b>326,554</b>	<b>6,476</b>	<b>4,662</b>
X	X	X	-	-	-	X	X	-	-
148,598	213,009	X	-	X	-	210,866	61,721	-	-
X	X	X	X	-	-	X	X	-	-
X	X	142,223	X	X	X	X	X	X	X
X	X	X	-	X	-	X	X	X	X
-	-	-	-	-	-	-	-	-	-
-	-	-	-	-	-	-	-	-	-
-	-	-	-	-	-	-	-	-	-
-	-	-	-	-	-	-	-	-	-
<b>1,187,384</b>	<b>2,240,148</b>	<b>2,170,137</b>	<b>52,971</b>	<b>17,040</b>	<b>95</b>	<b>2,148,692</b>	<b>877,150</b>	<b>48,717</b>	<b>32,199</b>
17,267	50,003	34,252	15,751	-	-	50,003	30,172	-	-
123,632	259,809	X	X	16,945	-	242,864	125,507	-	-
40,278	78,183	78,183	-	-	-	78,183	34,935	-	-
117,146	232,404	232,309	-	95	95	230,198	101,043	3,640	584
X	X	X	X	-	-	X	X	X	X
-	-	-	-	-	-	-	-	-	-
-	-	-	-	-	-	-	-	-	-
X	X	X	-	-	-	X	X	X	X
-	-	-	-	-	-	-	-	-	-
<b>113,069</b>	<b>208,005</b>	<b>189,649</b>	<b>X</b>	<b>X</b>	<b>-</b>	<b>205,420</b>	<b>86,670</b>	<b>X</b>	<b>X</b>
43,489	64,898	58,029	X	X	-	62,908	19,733	-	-
X	X	X	X	-	-	X	X	-	-
X	X	X	-	-	-	X	X	-	-
-	-	-	-	-	-	-	-	-	-
X	X	X	-	-	-	X	X	X	X
-	-	-	-	-	-	-	-	-	-
-	-	-	-	-	-	-	-	-	-
-	-	-	-	-	-	-	-	-	-
-	-	-	-	-	-	-	-	-	-
<b>3,104,281</b>	<b>4,778,828</b>	<b>4,667,420</b>	<b>109,152</b>	<b>2,256</b>	<b>-</b>	<b>4,786,061</b>	<b>1,522,727</b>	<b>34,472</b>	<b>36,013</b>
26,738	55,696	X	31,944	X	-	54,187	26,691	-	-
114,868	231,872	210,249	21,623	-	-	231,872	107,835	-	-
120,561	204,878	204,878	-	-	-	204,878	78,823	-	-
93,965	216,157	160,572	55,585	-	-	216,376	106,279	X	X
X	X	X	-	X	-	X	X	X	X
-	-	-	-	-	-	-	-	-	-
X	X	X	-	-	-	X	X	X	X
-	-	-	-	-	-	-	-	-	-
X	X	X	-	-	-	X	X	-	-
<b>978,567</b>	<b>2,073,894</b>	<b>1,915,014</b>	<b>101,326</b>	<b>57,554</b>	<b>X</b>	<b>2,005,246</b>	<b>981,841</b>	<b>20,074</b>	<b>31,187</b>
130,944	250,071	236,090	7,159	6,822	X	243,249	109,910	-	-
144,026	285,205	277,306	3,320	4,579	-	280,626	130,120	-	-
81,913	229,121	148,195	34,773	46,153	-	182,968	135,676	-	-
X	X	X	-	-	-	X	X	X	-
228,418	462,954	406,880	56,074	-	-	460,194	209,266	4,477	X
X	X	X	-	-	-	X	X	X	X
-	-	-	-	-	-	-	-	-	-
-	-	-	-	-	-	-	-	-	-
-	-	-	-	-	-	-	-	-	-

第3表 産業（中分類）別原材料使用額等

産業中分類	事業所数	従業者数(人)			現金給与総額 (万円)	原材料使用額等(万円)					
		総数	男	女		総額	原材料使用額	燃料使用額	購入電力使用額	委託生産費	製造等に 関連する 外注費
<b>総数</b>	<b>160</b>	<b>18,510</b>	<b>11,975</b>	<b>6,535</b>	<b>8,202,850</b>	<b>38,242,754</b>	<b>30,568,616</b>	<b>336,055</b>	<b>816,084</b>	<b>3,642,656</b>	<b>463,813</b>
09 食料品	27	4,640	1,854	2,786	1,588,515	9,980,514	7,062,037	85,864	214,046	954,789	12,466
10 飲料・飼料	2	308	249	59	X	X	X	X	X	X	X
11 繊維	4	350	146	204	102,845	68,478	53,411	759	3,374	9,910	X
12 木材・木製品	-	-	-	-	-	-	-	-	-	-	-
13 家具・装備品	3	171	132	39	70,293	197,137	174,320	861	2,169	18,072	1,715
14 パルプ・紙	7	411	350	61	194,751	1,455,513	1,065,412	12,914	18,024	236,900	3,615
15 印刷	14	1,186	853	333	488,229	669,291	362,785	4,863	54,356	240,537	4,006
16 化学	9	1,902	1,354	548	1,008,072	5,426,103	4,849,932	81,446	91,760	213,656	31,521
17 石油・石炭	-	-	-	-	-	-	-	-	-	-	-
18 プラスチック	16	1,204	710	494	519,281	1,293,391	1,098,981	6,100	50,952	68,419	11,042
19 ゴム製品	5	772	456	316	291,332	1,019,282	475,849	14,026	19,742	509,072	593
20 なめし革	-	-	-	-	-	-	-	-	-	-	-
21 窯業・土石	1	42	38	4	X	X	X	X	X	X	-
22 鉄鋼	5	388	359	29	165,041	684,094	426,419	4,639	59,741	161,374	75
23 非鉄金属	1	74	53	21	X	X	X	X	X	X	-
24 金属製品	17	1,621	1,228	393	799,605	2,629,769	2,324,233	46,418	87,087	145,658	16,194
25 はん用機械	6	581	482	99	267,633	808,838	583,815	3,485	16,160	131,049	74,329
26 生産用機械	2	72	61	11	X	X	X	X	X	X	X
27 業務用機械	16	2,085	1,578	507	1,023,416	4,292,734	3,509,165	888	22,937	415,100	3,235
28 電子部品	5	257	172	85	120,327	159,861	83,637	304	3,862	29,457	1,324
29 電気機械	6	700	542	158	493,765	1,006,207	785,503	971	8,586	210,800	347
30 情報通信機械	1	63	43	20	X	X	X	X	X	X	X
31 輸送用機械	7	1,181	1,019	162	614,782	2,842,114	2,665,583	9,570	60,535	85,639	20,787
32 その他	6	502	296	206	202,560	621,684	418,167	663	5,856	193,796	3,202

## 及び在庫額等（従業員30人以上の事業所）

転売した商品の仕入額	生産額 (万円)	付加 価値額 (万円)	在 庫 額 (万円)								
			製 造 品			半 製 品 及 び 仕 掛 品			原 材 料 及 び 燃 料		
			年初額	年末額	増減	年初額	年末額	増減	年初額	年末額	増減
<b>2,415,530</b>	<b>70,733,744</b>	<b>31,134,942</b>	<b>2,405,588</b>	<b>2,498,809</b>	<b>93,221</b>	<b>2,018,113</b>	<b>1,946,327</b>	<b>△ 71,786</b>	<b>2,065,229</b>	<b>2,169,407</b>	<b>104,178</b>
1,651,312	19,440,263	9,960,559	67,891	81,154	13,263	139,912	122,079	△ 17,833	119,278	132,474	13,196
-	X	X	X	X	X	X	X	X	X	X	X
X	290,595	198,000	X	X	△ 146	X	X	△ 447	34,764	36,178	1,414
-	-	-	-	-	-	-	-	-	-	-	-
-	246,503	147,085	X	X	447	X	X	1,802	24,518	27,185	2,667
118,648	2,011,127	583,643	19,280	19,179	△ 101	1,896	4,716	2,820	20,001	19,025	△ 976
2,744	1,690,594	885,429	4,194	5,489	1,295	32,293	28,191	△ 4,102	16,085	19,234	3,149
157,788	15,913,327	9,484,176	1,417,717	1,469,210	51,493	360,456	318,018	△ 42,438	885,290	856,514	△ 28,776
-	-	-	-	-	-	-	-	-	-	-	-
57,897	1,897,744	491,615	174,653	192,027	17,374	20,470	19,051	△ 1,419	112,554	100,723	△ 11,831
-	1,408,871	349,349	33,705	46,870	13,165	102,844	113,635	10,791	59,534	52,208	△ 7,326
-	-	-	-	-	-	-	-	-	-	-	-
-	X	X	X	X	-	X	X	-	X	X	X
31,846	1,040,505	359,546	57,891	58,329	438	X	X	△ 859	X	X	2,299
-	X	X	X	X	X	X	X	X	X	X	X
10,179	4,529,175	1,593,816	110,664	113,223	2,559	143,513	132,271	△ 11,242	114,187	157,418	43,231
-	1,468,803	701,846	21,192	22,530	1,338	373,059	387,438	14,379	86,316	88,162	1,846
X	X	X	X	X	X	X	X	X	X	X	X
341,409	6,389,965	2,339,070	197,801	175,281	△ 22,520	223,836	239,388	15,552	267,859	276,816	8,957
41,277	327,770	196,078	23,622	22,195	△ 1,427	17,047	15,169	△ 1,878	38,199	40,369	2,170
-	1,777,642	686,536	91,058	76,583	△ 14,475	318,194	258,253	△ 59,941	101,099	119,232	18,133
-	X	X	X	X	X	X	X	X	X	X	X
-	4,295,124	1,309,378	25,472	22,957	△ 2,515	112,099	124,103	12,004	59,098	52,747	△ 6,351
-	1,298,403	606,135	84,163	76,939	△ 7,224	37,424	33,554	△ 3,870	57,644	55,425	△ 2,219

第4表 産業（中分類）別従業者規模別

産業中分類 ・ 従業者規模	工業用水	水	
		公 共	
		工業用水道	
<b>総 数</b>	<b>17,737</b>	<b>4,214</b>	
09 食 料 品	7,499	4,162	
10 飲 料 ・ 飼 料	X	-	
11 織 維	24	-	
12 木 材 ・ 木 製 品	-	-	
13 家 具 ・ 装 備 品	11	-	
14 バ ル プ ・ 紙	286	-	
15 印 刷	89	-	
16 化 学	3,263	50	
17 石 油 ・ 石 炭	-	-	
18 プ ラ ス チ ッ ク	523	-	
19 ゴ ム 製 品	60	-	
20 な め し 革	-	-	
21 窯 業 ・ 土 石	X	-	
22 鉄 鋼	88	-	
23 非 鉄 金 属	X	-	
24 金 属 製 品	723	-	
25 は ん 用 機 械	125	-	
26 生 産 用 機 械	X	-	
27 業 務 用 機 械	237	-	
28 電 子 部 品	16	-	
29 電 気 機 械	16	-	
30 情 報 通 信 機 械	X	-	
31 輸 送 用 機 械	887	2	
32 そ の 他	54	-	
<b>(従業者規模)</b>			
30 ～ 49 人	473	2	
50 ～ 99 人	1,686	2	
100 ～ 199 人	5,361	48	
200 ～ 299 人	494	-	
300 ～ 499 人	3,517	-	
500 人 以 上	6,206	4,162	



## 工業用水量（従業者30人以上の事業所）

単位：m<sup>3</sup> / 日

源	別	用	水	量
水道		井戸水		その他淡水
上水道				
	<b>5,634</b>		<b>7,885</b>	<b>4</b>
	3,005		332	-
	X		X	-
	24		-	-
	-		-	-
	10		1	-
	140		144	2
	89		-	-
	542		2,671	-
	-		-	-
	110		413	-
	60		-	-
	-		-	-
	X		-	-
	6		82	-
	X		X	-
	493		230	-
	19		106	-
	X		-	-
	90		145	2
	16		-	-
	16		-	-
	X		X	-
	144		741	-
	54		-	-
	288		183	-
	1,047		635	2
	1,723		3,590	-
	201		293	-
	1,142		2,375	-
	1,233		809	2

第5表 産業（中分類）別従業者規模別有形固定資産の取得額

産業中分類 ・ 従業者規模	事業所数	敷地面積 (㎡)	投資額 (万円)	取 得 額 (万円)					
				総 額	有 形 固 定 資 産				土 地
					計	建物・構築物	機械・装置	その他	
<b>総 数</b>	<b>160</b>	<b>1,547,262</b>	<b>2,334,871</b>	<b>2,139,032</b>	<b>2,095,678</b>	<b>452,830</b>	<b>1,389,534</b>	<b>253,314</b>	<b>43,354</b>
09 食 料 品	27	202,419	964,741	852,868	824,830	88,935	703,504	32,391	28,038
10 飲 料 ・ 飼 料	2	X	X	X	X	X	X	X	-
11 織 維	4	26,213	4,534	4,534	4,534	679	2,942	913	-
12 木 材 ・ 木 製 品	-	-	-	-	-	-	-	-	-
13 家 具 ・ 装 備 品	3	24,150	14,314	14,179	14,179	2,641	9,833	1,705	-
14 パ ル プ ・ 紙	7	97,040	55,769	55,769	55,769	12,556	35,525	7,688	-
15 印 刷	14	53,989	78,290	78,290	78,290	18,631	57,593	2,066	-
16 化 学	9	308,238	416,871	338,903	338,903	118,615	179,664	40,624	-
17 石 油 ・ 石 炭	-	-	-	-	-	-	-	-	-
18 プ ラ ス チ ッ ク	16	115,658	159,712	180,390	180,390	38,641	91,322	50,427	-
19 ゴ ム 製 品	5	58,324	28,411	25,269	25,269	4,644	15,918	4,707	-
20 な め し 革	-	-	-	-	-	-	-	-	-
21 窯 業 ・ 土 石	1	X	X	X	X	X	-	-	X
22 鉄 鋼	5	44,347	68,010	63,090	62,185	11,272	46,634	4,279	905
23 非 鉄 金 属	1	X	X	X	X	X	X	-	X
24 金 属 製 品	17	205,527	294,538	294,814	284,541	122,847	132,295	29,399	10,273
25 は ん 用 機 械	6	91,701	27,281	27,147	27,147	2,743	13,986	10,418	-
26 生 産 用 機 械	2	X	X	X	X	-	X	-	-
27 業 務 用 機 械	16	71,748	97,611	90,487	90,487	15,904	46,830	27,753	-
28 電 子 部 品	5	10,268	4,662	4,662	4,662	109	3,188	1,365	-
29 電 気 機 械	6	11,369	32,199	21,167	21,167	1,317	12,704	7,146	-
30 情 報 通 信 機 械	1	X	X	X	X	X	-	X	X
31 輸 送 用 機 械	7	112,058	36,013	35,548	35,548	6,430	22,210	6,908	-
32 そ の 他	6	24,877	31,187	31,187	31,187	115	6,418	24,654	-
<b>(従業者規模)</b>									
30 ～ 49 人	62	194,884	111,607	110,332	102,429	25,999	66,457	9,973	7,903
50 ～ 99 人	50	238,083	168,284	162,798	160,998	31,045	100,175	29,778	1,800
100 ～ 199 人	27	393,093	547,831	453,824	420,173	136,464	223,980	59,729	33,651
200 ～ 299 人	8	175,924	226,610	227,958	227,958	46,250	129,123	52,585	-
300 ～ 499 人	9	364,491	495,063	510,698	510,698	150,077	270,222	90,399	-
500 人 以 上	4	180,787	785,476	673,422	673,422	62,995	599,577	10,850	-

## 及び減価償却額等（従業者30人以上の事業所）

除却額（万円）		減価償却額 （万円）	年初現在高（万円）		年末現在高（万円）		建設仮勘定（万円）		
有形 固定資産	土地		有形 固定資産	土地	有形 固定資産	土地	増加額	減少額	増減
<b>303,290</b>	<b>5,018</b>	<b>2,241,737</b>	<b>16,651,112</b>	<b>5,397,874</b>	<b>16,201,763</b>	<b>5,436,210</b>	<b>1,161,280</b>	<b>965,441</b>	<b>195,839</b>
39,496	-	906,293	5,697,755	548,211	5,576,796	576,249	664,992	553,119	111,873
-	-	X	X	X	X	X	-	-	-
1,808	-	8,243	52,843	36,211	47,326	36,211	-	-	-
-	-	-	-	-	-	-	-	-	-
X	-	9,953	44,468	16,756	48,692	16,756	135	-	135
21,011	-	55,468	495,001	97,573	474,291	97,573	-	-	-
27,535	4,527	87,072	714,854	529,666	678,537	525,139	-	-	-
100,789	-	455,124	3,896,576	956,268	3,679,566	956,268	125,089	47,121	77,968
-	-	-	-	-	-	-	-	-	-
12,443	-	154,083	548,952	521,087	562,816	521,087	131,378	152,056	△ 20,678
50	-	28,024	191,424	159,787	188,619	159,787	28,340	25,198	3,142
-	-	-	-	-	-	-	-	-	-
-	-	X	X	X	X	X	-	-	-
7,288	-	55,494	296,832	157,330	296,235	158,235	57,943	53,023	4,920
-	-	X	X	X	X	X	-	-	-
54,729	491	236,596	1,761,618	1,126,317	1,754,834	1,136,099	104,918	105,194	△ 276
8,173	-	30,404	230,484	104,385	219,054	104,385	13,795	13,661	134
-	-	X	X	X	X	X	-	-	-
4,173	-	78,875	730,356	167,514	737,795	167,514	13,791	6,667	7,124
3,847	-	6,476	77,955	105,433	72,294	105,433	-	-	-
727	-	48,717	378,184	279,090	349,907	279,090	20,434	9,402	11,032
X	-	X	X	-	X	-	-	-	-
7,949	-	34,472	174,750	109,307	167,877	109,307	465	-	465
12,307	-	20,074	195,861	80,567	194,667	80,567	-	-	-
18,898	491	119,055	794,199	566,288	758,675	573,700	1,489	214	1,275
21,949	-	208,377	1,590,554	951,413	1,521,226	953,213	13,152	7,666	5,486
138,306	4,527	401,458	3,944,642	1,858,752	3,825,051	1,887,876	136,720	42,713	94,007
33,063	-	150,062	847,737	325,528	892,570	325,528	145,900	147,248	△ 1,348
72,300	-	648,567	4,799,702	1,659,493	4,589,533	1,659,493	199,640	215,275	△ 15,635
18,774	-	714,218	4,674,278	36,400	4,614,708	36,400	664,379	552,325	112,054

第6表 産業（小分類）別事業所数、従業者数

産 業 小 分 類	事業所数	従業者数 (人)			現金給与総額
		合計	男	女	
<b>総 数</b>	<b>846</b>	<b>26,401</b>	<b>17,256</b>	<b>9,145</b>	<b>11,101,327</b>
<b>09 食料品</b>	<b>55</b>	<b>5,045</b>	<b>2,058</b>	<b>2,987</b>	<b>1,696,135</b>
091 畜産食料品製造業	3	201	54	147	39,766
092 水産食料品製造業	3	131	43	88	46,907
093 野菜缶詰・果実缶詰・農産保存食料品製造業	3	75	30	45	16,312
094 調味料製造業	2	49	26	23	X
096 精穀・製粉業	1	4	3	1	X
097 パン・菓子製造業	23	2,775	1,283	1,492	1,045,975
098 動植物油脂製造業	1	19	13	6	X
099 その他の食料品製造業	19	1,791	606	1,185	519,899
<b>10 飲料・飼料</b>	<b>5</b>	<b>327</b>	<b>260</b>	<b>67</b>	<b>129,757</b>
101 清涼飲料製造業	1	189	175	14	X
102 酒類製造業	3	134	82	52	X
106 飼料・有機質肥料製造業	1	4	3	1	X
<b>11 繊維</b>	<b>22</b>	<b>496</b>	<b>207</b>	<b>289</b>	<b>142,337</b>
112 織物業	-	-	-	-	-
114 染色整理業	1	9	7	2	X
115 網・網・レース・繊維粗製品製造業	4	63	26	37	X
116 外衣・シャツ製造業（和式を除く）	9	336	133	203	84,646
118 和装製品・その他の衣服・繊維製身の回り品製造業	1	13	1	12	X
119 その他の繊維製品製造業	7	75	40	35	34,360
<b>12 木材・木製品</b>	<b>1</b>	<b>14</b>	<b>10</b>	<b>4</b>	<b>X</b>
121 製材業、木製品製造業	-	-	-	-	-
122 造作材・合板・建築用組立材料製造業	1	14	10	4	X
129 その他の木製品製造業（竹・とうを含む）	-	-	-	-	-
<b>13 家具・装備品</b>	<b>25</b>	<b>339</b>	<b>241</b>	<b>98</b>	<b>125,136</b>
131 家具製造業	14	153	120	33	67,673
132 宗教用具製造業	1	6	2	4	X
133 建具製造業	3	14	11	3	X
139 その他の家具・装備品製造業	7	166	108	58	51,949
<b>14 パルプ・紙</b>	<b>25</b>	<b>604</b>	<b>458</b>	<b>146</b>	<b>256,150</b>
143 加工紙製造業	2	43	39	4	X
145 紙製容器製造業	20	484	362	122	198,419
149 その他のパルプ・紙・紙加工品製造業	3	77	57	20	X
<b>15 印刷</b>	<b>84</b>	<b>1,952</b>	<b>1,371</b>	<b>581</b>	<b>743,938</b>
151 印刷業	56	1,315	945	370	529,080
152 製版業	4	38	26	12	9,907
153 製本業、印刷物加工業	24	599	400	199	204,951
<b>16 化学</b>	<b>27</b>	<b>2,192</b>	<b>1,562</b>	<b>630</b>	<b>1,151,863</b>
162 無機化学工業製品製造業	3	44	31	13	X
163 有機化学工業製品製造業	3	499	422	77	302,902
164 油脂加工製品・石けん・合成洗剤・界面活性剤・塗料製造業	6	273	224	49	146,542
165 医薬品製造業	5	1,061	650	411	501,690
166 化粧品・歯磨・その他の化粧品調整品製造業	2	84	54	30	X
169 その他の化学工業	8	231	181	50	121,186
<b>17 石油・石炭</b>	<b>2</b>	<b>39</b>	<b>27</b>	<b>12</b>	<b>X</b>
172 潤滑油・グリース製造業（石油精製業によらないもの）	-	-	-	-	-
174 舗装材料製造業	2	39	27	12	X

及び現金給与総額等（従業者4人以上の事業所）

（単位：金額 万円）

原 材 料 使用額等	製造品出荷額等				
	総 額	製造品出荷額	加工賃収入額	その他の収入額	
				うち修理料収入	
<b>46,379,934</b>	<b>88,919,557</b>	<b>81,673,083</b>	<b>3,027,686</b>	<b>4,218,788</b>	<b>240,882</b>
<b>11,258,325</b>	<b>23,184,618</b>	<b>20,437,743</b>	<b>477,899</b>	<b>2,268,976</b>	-
264,308	447,783	294,085	92,594	61,104	-
998,574	1,108,748	1,108,604	-	144	-
131,494	170,960	X	503	X	-
X	X	X	-	X	-
X	X	X	-	-	-
7,409,298	17,434,859	15,235,268	133,225	2,066,366	-
X	X	X	-	-	-
1,664,430	3,176,239	2,910,414	251,577	14,248	-
<b>4,860,639</b>	<b>6,202,838</b>	<b>X</b>	<b>-</b>	<b>X</b>	<b>-</b>
X	X	X	-	-	-
X	X	X	-	X	-
X	X	X	-	-	-
<b>150,667</b>	<b>448,117</b>	<b>370,221</b>	<b>76,494</b>	<b>1,402</b>	<b>700</b>
-	-	-	-	-	-
X	X	X	-	-	-
X	X	X	21,509	8	-
63,182	253,629	204,717	48,762	150	-
X	X	X	-	-	-
50,425	117,550	110,083	6,223	1,244	700
<b>X</b>	<b>X</b>	<b>X</b>	<b>-</b>	<b>-</b>	<b>-</b>
-	-	-	-	-	-
X	X	X	-	-	-
-	-	-	-	-	-
<b>304,355</b>	<b>563,744</b>	<b>439,982</b>	<b>4,846</b>	<b>118,916</b>	<b>117</b>
210,168	352,092	343,424	3,428	5,240	-
X	X	X	-	-	-
X	X	X	-	-	-
82,437	186,416	71,322	1,418	113,676	117
<b>1,656,274</b>	<b>2,470,960</b>	<b>2,298,844</b>	<b>26,712</b>	<b>145,404</b>	<b>-</b>
X	X	X	X	X	-
1,288,197	1,938,871	X	14,551	X	-
X	X	X	X	-	-
<b>1,013,631</b>	<b>2,555,703</b>	<b>1,841,423</b>	<b>682,154</b>	<b>32,126</b>	<b>-</b>
784,578	1,934,268	1,802,184	111,618	20,466	-
10,862	40,581	39,239	1,342	-	-
218,191	580,854	-	569,194	11,660	-
<b>5,933,562</b>	<b>17,104,202</b>	<b>16,814,532</b>	<b>36,012</b>	<b>253,658</b>	<b>X</b>
X	X	X	-	53,555	-
1,390,744	2,171,831	2,141,467	X	X	-
510,438	851,472	766,142	14,295	71,035	-
2,920,968	12,135,264	12,102,931	-	32,333	-
X	X	X	X	X	-
829,476	1,402,326	1,354,308	14,054	33,964	1,601
<b>X</b>	<b>X</b>	<b>X</b>	<b>-</b>	<b>X</b>	<b>-</b>
-	-	-	-	-	-
X	X	X	-	X	-

第6表 産業（小分類）別事業所数、従業者数

産 業 小 分 類	事業所数	従業者数 (人)			現金給与総額
		合計	男	女	
<b>18 プラスチック</b>	<b>83</b>	<b>2,128</b>	<b>1,280</b>	<b>848</b>	<b>810,360</b>
181 プラスチック板・棒・管・継手・異形押出製品製造業	6	119	66	53	34,694
182 プラスチックフィルム・シート・床材・合成皮革製造業	15	704	511	193	357,384
183 工業用プラスチック製品製造業	28	462	283	179	145,429
184 発泡・強化プラスチック製品製造業	10	187	95	92	57,847
185 プラスチック成形材料製造業（廃プラスチックを含む）	7	304	153	151	116,814
189 その他のプラスチック製品製造業	17	352	172	180	98,192
<b>19 ゴム製品</b>	<b>17</b>	<b>938</b>	<b>567</b>	<b>371</b>	<b>343,885</b>
193 ゴムベルト・ゴムホース・工業用ゴム製品製造業	16	899	564	335	X
199 その他のゴム製品製造業	1	39	3	36	X
<b>20 なめし革</b>	<b>3</b>	<b>36</b>	<b>25</b>	<b>11</b>	<b>10,110</b>
204 革製履物製造業	1	22	16	6	X
206 かばん製造業	2	14	9	5	X
<b>21 窯業・土石</b>	<b>26</b>	<b>343</b>	<b>276</b>	<b>67</b>	<b>153,218</b>
211 ガラス・同製品製造業	5	87	70	17	33,176
212 セメント・同製品製造業	9	130	114	16	65,271
213 建設用粘土製品製造業（陶磁器製を除く）	-	-	-	-	-
214 陶磁器・同関連製品製造業	1	4	3	1	X
216 炭素・黒鉛製品製造業	1	10	7	3	X
217 研磨材・同製品製造業	3	40	26	14	9,362
218 骨材・石工品等製造業	2	17	12	5	X
219 その他の窯業・土石製品製造業	5	55	44	11	30,738
<b>22 鉄鋼</b>	<b>14</b>	<b>475</b>	<b>431</b>	<b>44</b>	<b>204,655</b>
225 鉄素形材製造業	5	332	317	15	139,679
229 その他の鉄鋼業	9	143	114	29	64,976
<b>23 非鉄金属</b>	<b>19</b>	<b>292</b>	<b>201</b>	<b>91</b>	<b>106,355</b>
232 非鉄金属第2次製錬・精製業（非鉄金属合金製造業を含む）	1	14	12	2	X
233 非鉄金属・同合金圧延業（抽伸、押出しを含む）	3	42	33	9	X
234 電線・ケーブル製造業	3	97	64	33	34,163
235 非鉄金属素形材製造業	9	89	53	36	29,353
239 その他の非鉄金属製造業	3	50	39	11	19,423
<b>24 金属製品</b>	<b>133</b>	<b>2,785</b>	<b>2,071</b>	<b>714</b>	<b>1,225,008</b>
241 ブリキ缶・その他のめっき板等製品製造業	2	406	325	81	X
242 洋食器・刃物・手道具・金物類製造業	2	34	28	6	X
243 暖房・調理等装置、配管工事用附属品製造業	6	217	156	61	97,089
244 建設用・建築用金属製品製造業（製缶板金業を含む）	69	840	649	191	334,596
245 金属素形材製品製造業	15	573	416	157	292,160
246 金属被覆・彫刻業、熱処理業（ほうろう鉄器を除く）	25	364	237	127	124,658
247 金属線製品製造業（ねじ類を除く）	2	25	18	7	X
248 ボルト・ナット・リベット・小ねじ・木ねじ等製造業	2	13	9	4	X
249 その他の金属製品製造業	10	313	233	80	152,641
<b>25 はん用機械</b>	<b>34</b>	<b>879</b>	<b>722</b>	<b>157</b>	<b>395,020</b>
251 ボイラ・原動機製造業	1	27	25	2	X
252 ポンプ・圧縮機器製造業	9	138	113	25	X
253 一般産業用機械・装置製造業	11	436	373	63	224,020
259 その他のはん用機械・同部分品製造業	13	278	211	67	90,091

及び現金給与総額等（従業者4人以上の事業所） ～つづき～

（単位：金額 万円）

原 材 料 使用額等	製造品出荷額等				
	総 額	製造品出荷額	加工賃収入額	その他の収入額	
				うち修理料収入	
<b>2,138,375</b>	<b>3,466,437</b>	<b>2,929,099</b>	<b>435,771</b>	<b>101,567</b>	-
157,423	231,943	172,219	14,502	45,222	-
975,371	1,394,618	1,292,861	86,418	15,339	-
265,686	567,845	486,803	63,419	17,623	-
196,914	291,009	211,477	79,425	107	-
313,609	513,427	395,927	95,418	22,082	-
229,372	467,595	369,812	96,589	1,194	-
<b>1,165,711</b>	<b>1,642,108</b>	<b>1,602,880</b>	<b>35,728</b>	<b>3,500</b>	-
X	X	X	35,728	3,500	-
X	X	X	-	-	-
<b>34,095</b>	<b>54,791</b>	<b>X</b>	<b>X</b>	-	-
X	X	X	X	-	-
X	X	X	-	-	-
<b>660,297</b>	<b>1,117,509</b>	<b>941,259</b>	<b>20,301</b>	<b>155,949</b>	<b>X</b>
39,686	95,060	88,265	5,589	1,206	X
417,564	679,020	679,020	-	-	-
-	-	-	-	-	-
X	X	X	X	-	-
X	X	X	-	X	-
7,340	23,313	X	X	75	-
X	X	X	-	X	-
177,354	277,451	150,937	-	126,514	-
<b>1,016,190</b>	<b>1,552,622</b>	<b>1,444,251</b>	<b>22,931</b>	<b>85,440</b>	-
446,937	820,870	720,979	21,584	78,307	-
569,253	731,752	723,272	1,347	7,133	-
<b>299,096</b>	<b>616,397</b>	<b>468,331</b>	<b>76,906</b>	<b>71,160</b>	-
X	X	-	X	-	-
X	X	40,086	X	1,142	-
103,725	186,331	183,536	2,795	-	-
25,518	66,539	45,676	20,863	-	-
128,501	273,473	199,033	4,422	70,018	-
<b>3,577,567</b>	<b>6,487,487</b>	<b>5,818,919</b>	<b>527,726</b>	<b>140,842</b>	<b>55,346</b>
X	X	X	X	-	-
X	X	X	X	-	-
1,033,009	1,295,772	1,283,043	10,629	2,100	2,100
753,036	1,563,223	1,302,032	177,261	83,930	53,246
429,856	889,046	885,116	1,323	2,607	-
96,177	335,519	718	334,690	111	-
X	X	X	-	X	-
X	X	X	-	X	-
178,968	505,435	473,412	1,723	30,300	-
<b>1,012,447</b>	<b>2,033,943</b>	<b>1,830,649</b>	<b>65,534</b>	<b>137,760</b>	<b>135,221</b>
X	X	X	-	-	-
X	X	X	16,106	-	-
741,889	1,453,401	1,297,679	31,143	124,579	123,245
163,173	336,812	305,346	18,285	13,181	11,976

第6表 産業（小分類）別事業所数、従業者数

産 業 小 分 類	事業所数	従業者数 (人)			現金給与総額
		合計	男	女	
<b>26 生産用機械</b>	<b>77</b>	<b>951</b>	<b>748</b>	<b>203</b>	<b>447,262</b>
261 農業用機械製造業（農業用器具を除く）	2	10	8	2	X
262 建設機械・鉱山機械製造業	5	46	32	14	X
264 生活関連産業用機械製造業	10	153	121	32	91,140
265 基礎素材産業用機械製造業	8	77	61	16	41,350
266 金属加工機械製造業	18	243	194	49	112,617
267 半導体・フラットパネルディスプレイ製造装置製造業	6	112	88	24	59,852
269 その他の生産用機械・同部分品製造業	28	310	244	66	123,883
<b>27 業務用機械</b>	<b>44</b>	<b>2,407</b>	<b>1,788</b>	<b>619</b>	<b>1,164,177</b>
272 サービス用・娯楽用機械器具製造業	9	362	231	131	126,792
273 計量器・測定器・分析機器・試験機・測量機械器具・理化学機械器具製造業	12	303	230	73	137,800
274 医療用機械器具・医療用品製造業	14	640	435	205	285,189
275 光学機械器具・レンズ製造業	9	1,102	892	210	614,396
<b>28 電子部品</b>	<b>11</b>	<b>356</b>	<b>229</b>	<b>127</b>	<b>167,136</b>
282 電子部品製造業	2	17	14	3	X
284 電子回路製造業	1	47	20	27	X
285 ユニット部品製造業	4	200	130	70	97,704
289 その他の電子部品・デバイス・電子回路製造業	4	92	65	27	50,772
<b>29 電気機械</b>	<b>30</b>	<b>973</b>	<b>702</b>	<b>271</b>	<b>592,035</b>
291 発電用・送電用・配電用電気機械器具製造業	10	162	104	58	64,057
292 産業用電気機械器具製造業	6	529	407	122	413,871
293 民生用電気機械器具製造業	4	38	28	10	11,944
294 電球・電気照明器具製造業	3	35	29	6	15,618
296 電子応用装置製造業	3	46	31	15	23,047
297 電気計測器製造業	4	163	103	60	63,498
<b>30 情報通信機械</b>	<b>8</b>	<b>157</b>	<b>86</b>	<b>71</b>	<b>48,888</b>
301 通信機械器具・同関連機械器具製造業	5	134	79	55	44,464
302 映像・音響機械器具製造業	1	7	2	5	X
303 電子計算機・同附属装置製造業	2	16	5	11	X
<b>31 輸送用機械</b>	<b>35</b>	<b>1,540</b>	<b>1,284</b>	<b>256</b>	<b>749,023</b>
311 自動車・同附属品製造業	29	1,495	1,256	239	733,089
312 鉄道車両・同部分品製造業	2	17	10	7	X
315 産業用運搬車両・同部分品・附属品製造業	3	21	14	7	6,908
319 その他の輸送用機械器具製造業	1	7	4	3	X
<b>32 その他</b>	<b>66</b>	<b>1,133</b>	<b>652</b>	<b>481</b>	<b>410,112</b>
321 貴金属・宝石製品製造業	6	70	43	27	24,907
322 装身具・装飾品・ボタン・同関連品製造業（貴金属・宝石製を除く）	1	4	3	1	X
325 がん具・運動用具製造業	23	204	91	113	54,393
326 ペン・鉛筆・絵画用品・その他の事務用品製造業	8	171	66	105	49,214
328 畳等生活雑貨製品製造業	2	19	15	4	X
329 他に分類されない製造業	26	665	434	231	271,888



及び現金給与総額等（従業者4人以上の事業所） ～つづき～

（単位：金額 万円）

原 材 料 使用額等	製造品出荷額等				
	総 額	製造品出荷額	加工賃収入額	その他の収入額	
				うち修理料収入	
<b>706,167</b>	<b>1,587,618</b>	<b>1,444,611</b>	<b>106,009</b>	<b>36,998</b>	<b>22,787</b>
X	X	X	X	-	-
X	X	X	X	3,245	2,625
161,164	352,378	338,924	9,572	3,882	1,248
118,729	199,371	182,446	6,723	10,202	-
173,498	387,397	341,303	29,650	16,444	16,297
90,602	207,626	172,698	34,928	-	-
134,613	370,336	347,883	19,228	3,225	2,617
<b>4,567,729</b>	<b>7,386,551</b>	<b>6,737,721</b>	<b>138,150</b>	<b>510,680</b>	<b>24,560</b>
412,812	752,271	686,875	48,173	17,223	17,223
357,048	662,367	645,936	16,431	-	-
946,539	1,446,673	928,719	72,870	445,084	7,337
2,851,330	4,525,240	4,476,191	676	48,373	-
<b>330,260</b>	<b>686,328</b>	<b>619,067</b>	<b>14,282</b>	<b>52,979</b>	<b>X</b>
X	X	X	-	-	-
X	X	X	X	X	X
128,052	313,765	255,294	X	X	-
164,515	303,807	X	-	X	-
<b>1,187,384</b>	<b>2,240,148</b>	<b>2,170,137</b>	<b>52,971</b>	<b>17,040</b>	<b>95</b>
137,199	292,947	272,197	3,805	16,945	-
749,674	1,432,626	1,428,729	3,802	95	95
18,806	36,466	34,466	2,000	-	-
28,017	59,283	59,283	-	-	-
65,253	107,716	107,716	-	-	-
188,435	311,110	267,746	43,364	-	-
<b>113,069</b>	<b>208,005</b>	<b>189,649</b>	<b>X</b>	<b>X</b>	<b>-</b>
107,890	195,524	X	9,750	X	-
X	X	-	X	-	-
X	X	X	X	-	-
<b>3,104,281</b>	<b>4,778,828</b>	<b>4,667,420</b>	<b>109,152</b>	<b>2,256</b>	<b>-</b>
3,085,151	4,734,797	4,642,571	89,970	2,256	-
X	X	X	X	-	-
11,940	25,501	17,309	8,192	-	-
X	X	X	X	-	-
<b>978,567</b>	<b>2,073,894</b>	<b>1,915,014</b>	<b>101,326</b>	<b>57,554</b>	<b>X</b>
72,133	110,012	104,942	4,118	952	X
X	X	X	-	-	-
116,270	212,655	204,785	180	7,690	-
73,131	160,612	83,437	77,137	38	-
X	X	X	-	-	-
698,455	1,554,646	1,485,881	19,891	48,874	-

第7表 産業（小分類）別行政区別

産業小分類		総数	西区	北区	大宮区	見沼区	中央区	桜区	浦和区	南区	緑区	岩槻区
<b>総</b>	<b>数</b>	<b>846</b>	<b>73</b>	<b>78</b>	<b>25</b>	<b>66</b>	<b>51</b>	<b>95</b>	<b>23</b>	<b>81</b>	<b>60</b>	<b>294</b>
<b>09</b>	<b>食料品</b>	<b>55</b>	<b>4</b>	<b>10</b>	<b>3</b>	<b>4</b>	<b>4</b>	<b>9</b>	<b>4</b>	<b>5</b>	<b>-</b>	<b>12</b>
	091 畜産食料品製造業	3	-	-	-	2	-	-	-	-	-	1
	092 水産食料品製造業	3	-	1	-	-	-	-	-	1	-	1
	093 野菜缶詰・果実缶詰・農産保存食料品製造業	3	-	1	-	1	1	-	-	-	-	-
	094 調味料製造業	2	-	-	-	-	-	-	-	-	-	2
	096 精穀・製粉業	1	-	-	-	-	-	-	-	-	-	1
	097 パン・菓子製造業	23	2	6	2	-	2	3	2	3	-	3
	098 動植物油脂製造業	1	-	-	-	-	-	-	-	-	-	1
	099 その他の食料品製造業	19	2	2	1	1	1	6	2	1	-	3
<b>10</b>	<b>飲料・飼料</b>	<b>5</b>	<b>1</b>	<b>1</b>	<b>-</b>	<b>1</b>	<b>-</b>	<b>-</b>	<b>-</b>	<b>-</b>	<b>-</b>	<b>2</b>
	101 清涼飲料製造業	1	-	-	-	-	-	-	-	-	-	1
	102 酒類製造業	3	1	-	-	1	-	-	-	-	-	1
	106 飼料・有機質肥料製造業	1	-	1	-	-	-	-	-	-	-	-
<b>11</b>	<b>繊維</b>	<b>22</b>	<b>3</b>	<b>4</b>	<b>3</b>	<b>3</b>	<b>2</b>	<b>1</b>	<b>1</b>	<b>1</b>	<b>-</b>	<b>4</b>
	112 織物業	-	-	-	-	-	-	-	-	-	-	-
	114 染色整理業	1	1	-	-	-	-	-	-	-	-	-
	115 網・網・レース・繊維粗製品製造業	4	-	2	1	1	-	-	-	-	-	-
	116 外衣・シャツ製造業（和式を除く）	9	2	-	2	-	1	1	1	-	-	2
	118 和装製品・その他の衣服・繊維製身の回り品製造業	1	-	-	-	-	1	-	-	-	-	-
	119 その他の繊維製品製造業	7	-	2	-	2	-	-	-	1	-	2
<b>12</b>	<b>木材・木製品</b>	<b>1</b>	<b>-</b>	<b>-</b>	<b>-</b>	<b>-</b>	<b>-</b>	<b>-</b>	<b>-</b>	<b>-</b>	<b>-</b>	<b>1</b>
	121 製材業，木製品製造業	-	-	-	-	-	-	-	-	-	-	-
	122 造作材・合板・建築用組立材料製造業	1	-	-	-	-	-	-	-	-	-	1
	129 その他の木製品製造業（竹・とうを含む）	-	-	-	-	-	-	-	-	-	-	-
<b>13</b>	<b>家具・装備品</b>	<b>25</b>	<b>1</b>	<b>1</b>	<b>-</b>	<b>2</b>	<b>2</b>	<b>2</b>	<b>-</b>	<b>5</b>	<b>3</b>	<b>9</b>
	131 家具製造業	14	1	1	-	-	1	2	-	2	1	6
	132 宗教用具製造業	1	-	-	-	-	-	-	-	-	-	1
	133 建具製造業	3	-	-	-	2	1	-	-	-	-	-
	139 その他の家具・装備品製造業	7	-	-	-	-	-	-	-	3	2	2
<b>14</b>	<b>パルプ・紙</b>	<b>25</b>	<b>3</b>	<b>1</b>	<b>-</b>	<b>1</b>	<b>-</b>	<b>2</b>	<b>1</b>	<b>-</b>	<b>1</b>	<b>16</b>
	143 加工紙製造業	2	1	-	-	-	-	-	-	-	-	1
	145 紙製容器製造業	20	2	1	-	1	-	2	1	-	1	12
	149 その他のパルプ・紙・紙加工品製造業	3	-	-	-	-	-	-	-	-	-	3
<b>15</b>	<b>印刷</b>	<b>84</b>	<b>6</b>	<b>4</b>	<b>1</b>	<b>3</b>	<b>8</b>	<b>16</b>	<b>5</b>	<b>19</b>	<b>3</b>	<b>19</b>
	151 印刷業	56	4	4	1	2	8	9	4	10	3	11
	152 製版業	4	-	-	-	-	-	-	1	1	-	2
	153 製本業，印刷物加工業	24	2	-	-	1	-	7	-	8	-	6

## 事業所数（従業者4人以上の事業所）

産業小分類	総数	西区	北区	大宮区	見沼区	中央区	桜区	浦和区	南区	緑区	岩槻区
<b>16 化学</b>	<b>27</b>	<b>5</b>	<b>5</b>	-	<b>1</b>	-	<b>6</b>	<b>1</b>	-	<b>2</b>	<b>7</b>
162 無機化学工業製品製造業	3	-	2	-	-	-	-	-	-	-	1
163 有機化学工業製品製造業	3	-	1	-	1	-	-	-	-	-	1
164 油脂加工製品・石けん・合成洗剤・界面活性剤・塗料製造業	6	2	1	-	-	-	-	-	-	-	3
165 医薬品製造業	5	3	1	-	-	-	-	-	-	1	-
166 化粧品・歯磨・その他の化粧用調整品製造業	2	-	-	-	-	-	-	-	-	1	1
169 その他の化学工業	8	-	-	-	-	-	6	1	-	-	1
<b>17 石油・石炭</b>	<b>2</b>	<b>1</b>	-	-	-	-	-	-	-	<b>1</b>	-
172 潤滑油・グリース製造業（石油精製業によらないもの）	-	-	-	-	-	-	-	-	-	-	-
174 舗装材料製造業	2	1	-	-	-	-	-	-	-	1	-
<b>18 プラスチック</b>	<b>83</b>	<b>8</b>	<b>7</b>	<b>3</b>	<b>10</b>	<b>4</b>	<b>6</b>	-	<b>4</b>	<b>3</b>	<b>38</b>
181 プラスチック板・棒・管・継手・異形押出製品製造業	6	-	-	1	-	-	-	-	-	3	2
182 プラスチックフィルム・シート・床材・合成皮革製造業	15	2	2	1	4	-	2	-	1	-	3
183 工業用プラスチック製品製造業	28	4	2	1	3	2	3	-	2	-	11
184 発泡・強化プラスチック製品製造業	10	1	-	-	3	2	1	-	-	-	3
185 プラスチック成形材料製造業（廃プラスチックを含む）	7	-	-	-	-	-	-	-	-	-	7
189 その他のプラスチック製品製造業	17	1	3	-	-	-	-	-	1	-	12
<b>19 ゴム製品</b>	<b>17</b>	<b>1</b>	<b>1</b>	-	<b>1</b>	-	<b>1</b>	<b>2</b>	<b>1</b>	<b>3</b>	<b>7</b>
193 ゴムベルト・ゴムホース・工業用ゴム製品製造業	16	1	1	-	-	-	1	2	1	3	7
199 その他のゴム製品製造業	1	-	-	-	1	-	-	-	-	-	-
<b>20 なめし革</b>	<b>3</b>	-	-	-	-	-	-	-	<b>1</b>	-	<b>2</b>
204 革製履物製造業	1	-	-	-	-	-	-	-	-	-	1
206 かばん製造業	2	-	-	-	-	-	-	-	1	-	1
<b>21 窯業・土石</b>	<b>26</b>	<b>1</b>	<b>2</b>	<b>1</b>	<b>3</b>	<b>2</b>	<b>4</b>	<b>1</b>	<b>3</b>	<b>3</b>	<b>6</b>
211 ガラス・同製品製造業	5	1	-	-	-	1	1	-	1	-	1
212 セメント・同製品製造業	9	-	1	1	2	1	1	-	-	-	3
213 建設用粘土製品製造業（陶磁器製を除く）	-	-	-	-	-	-	-	-	-	-	-
214 陶磁器・同関連製品製造業	1	-	-	-	-	-	-	-	-	1	-
216 炭素・黒鉛製品製造業	1	-	-	-	-	-	1	-	-	-	-
217 研磨材・同製品製造業	3	-	-	-	-	-	1	1	-	1	-
218 骨材・石工品等製造業	2	-	-	-	1	-	-	-	-	1	-
219 その他の窯業・土石製品製造業	5	-	1	-	-	-	-	-	2	-	2
<b>22 鉄鋼</b>	<b>14</b>	-	<b>3</b>	-	-	-	-	-	<b>3</b>	<b>4</b>	<b>4</b>
225 鉄素形材製造業	5	-	2	-	-	-	-	-	-	2	1
229 その他の鉄鋼業	9	-	1	-	-	-	-	-	3	2	3

第7表 産業（小分類）別行政区別

産業小分類	総数	西区	北区	大宮区	見沼区	中央区	桜区	浦和区	南区	緑区	岩槻区
<b>23 非鉄金属</b>	<b>19</b>	<b>1</b>	<b>1</b>	<b>-</b>	<b>2</b>	<b>1</b>	<b>2</b>	<b>-</b>	<b>1</b>	<b>2</b>	<b>9</b>
232 非鉄金属第2次製錬・精製業（非鉄金属合金製造業を含む）	1	-	-	-	-	-	-	-	-	-	1
233 非鉄金属・同合金圧延業（抽伸、押出しを含む）	3	-	-	-	-	-	1	-	-	1	1
234 電線・ケーブル製造業	3	-	-	-	1	-	-	-	-	1	1
235 非鉄金属素形材製造業	9	1	-	-	1	-	-	-	1	-	6
239 その他の非鉄金属製造業	3	-	1	-	-	1	1	-	-	-	-
<b>24 金属製品</b>	<b>133</b>	<b>8</b>	<b>10</b>	<b>2</b>	<b>6</b>	<b>9</b>	<b>17</b>	<b>1</b>	<b>13</b>	<b>11</b>	<b>56</b>
241 プリキ缶・その他のめっき板等製品製造業	2	-	1	-	-	-	-	-	-	-	1
242 洋食器・刃物・手道具・金物類製造業	2	-	-	-	-	-	1	-	-	-	1
243 暖房・調理等装置、配管工事用附属品製造業	6	-	-	-	1	-	1	-	-	-	4
244 建設用・建築用金属製品製造業（製缶板金業を含む）	69	4	4	-	2	3	7	-	9	7	33
245 金属素形材製品製造業	15	2	1	-	1	3	2	-	-	-	6
246 金属被覆・彫刻業、熱処理業（ほうろう鉄器を除く）	25	1	4	-	1	2	5	-	3	1	8
247 金属線製品製造業（ねじ類を除く）	2	-	-	-	-	-	-	1	-	-	1
248 ボルト・ナット・リベット・小ねじ・木ねじ等製造業	2	-	-	-	-	1	-	-	-	1	-
249 その他の金属製品製造業	10	1	-	2	1	-	1	-	1	2	2
<b>25 はん用機械</b>	<b>34</b>	<b>4</b>	<b>7</b>	<b>2</b>	<b>3</b>	<b>1</b>	<b>3</b>	<b>-</b>	<b>4</b>	<b>1</b>	<b>9</b>
251 ボイラ・原動機製造業	1	-	-	-	-	-	-	-	-	-	1
252 ポンプ・圧縮機器製造業	9	-	1	2	2	-	2	-	1	-	1
253 一般産業用機械・装置製造業	11	1	4	-	-	-	1	-	-	1	4
259 その他のはん用機械・同部分品製造業	13	3	2	-	1	1	-	-	3	-	3
<b>26 生産用機械</b>	<b>77</b>	<b>11</b>	<b>6</b>	<b>2</b>	<b>4</b>	<b>3</b>	<b>9</b>	<b>1</b>	<b>6</b>	<b>4</b>	<b>31</b>
261 農業用機械製造業（農業用器具を除く）	2	1	-	-	-	-	-	-	-	-	1
262 建設機械・鉱山機械製造業	5	1	-	1	-	-	1	-	-	-	2
264 生活関連産業用機械製造業	10	2	-	1	-	-	2	1	2	-	2
265 基礎素材産業用機械製造業	8	1	-	-	-	-	-	-	-	1	6
266 金属加工機械製造業	18	2	2	-	2	2	2	-	-	1	7
267 半導体・フラットパネルディスプレイ製造装置製造業	6	3	-	-	-	1	-	-	1	1	-
269 その他の生産用機械・同部分品製造業	28	1	4	-	2	-	4	-	3	1	13
<b>27 業務用機械</b>	<b>44</b>	<b>6</b>	<b>7</b>	<b>-</b>	<b>4</b>	<b>5</b>	<b>7</b>	<b>1</b>	<b>3</b>	<b>3</b>	<b>8</b>
272 サービス用・娯楽用機械器具製造業	9	2	2	-	-	-	1	-	-	1	3
273 計量器・測定器・分析機器・試験機・測量機械器具・理化学機械器具製造業	12	-	2	-	-	3	1	-	3	1	2
274 医療用機械器具・医療用品製造業	14	3	1	-	1	1	3	1	-	1	3
275 光学機械器具・レンズ製造業	9	1	2	-	3	1	2	-	-	-	-

## 事業所数（従業者4人以上の事業所）～つづき～

産業小分類	総数	西区	北区	大宮区	見沼区	中央区	桜区	浦和区	南区	緑区	岩槻区
<b>28 電子部品</b>	<b>11</b>	<b>1</b>	-	-	<b>3</b>	<b>3</b>	<b>1</b>	-	<b>3</b>	-	-
282 電子部品製造業	2	-	-	-	-	-	-	-	2	-	-
284 電子回路製造業	1	1	-	-	-	-	-	-	-	-	-
285 ユニット部品製造業	4	-	-	-	2	2	-	-	-	-	-
289 その他の電子部品・デバイス・電子回路製造業	4	-	-	-	1	1	1	-	1	-	-
<b>29 電気機械</b>	<b>30</b>	<b>1</b>	<b>1</b>	-	<b>4</b>	-	<b>3</b>	<b>2</b>	<b>6</b>	<b>2</b>	<b>11</b>
291 発電用・送電用・配電用電気機械器具製造業	10	1	-	-	3	-	1	-	1	-	4
292 産業用電気機械器具製造業	6	-	-	-	1	-	2	-	1	1	1
293 民生用電気機械器具製造業	4	-	-	-	-	-	-	-	1	1	2
294 電球・電気照明器具製造業	3	-	-	-	-	-	-	-	1	-	2
296 電子応用装置製造業	3	-	1	-	-	-	-	-	2	-	-
297 電気計測器製造業	4	-	-	-	-	-	-	2	-	-	2
<b>30 情報通信機械</b>	<b>8</b>	<b>1</b>	-	-	<b>2</b>	-	<b>1</b>	<b>1</b>	<b>1</b>	<b>1</b>	<b>1</b>
301 通信機械器具・同関連機械器具製造業	5	1	-	-	1	-	-	1	1	1	-
302 映像・音響機械器具製造業	1	-	-	-	-	-	1	-	-	-	-
303 電子計算機・同附属装置製造業	2	-	-	-	1	-	-	-	-	-	1
<b>31 輸送用機械</b>	<b>35</b>	<b>1</b>	<b>4</b>	-	<b>3</b>	<b>6</b>	<b>2</b>	<b>2</b>	-	<b>1</b>	<b>16</b>
311 自動車・同附属品製造業	29	1	3	-	3	5	1	1	-	1	14
312 鉄道車両・同部分品製造業	2	-	-	-	-	1	-	-	-	-	1
315 産業用運搬車両・同部分品・附属品製造業	3	-	1	-	-	-	1	1	-	-	-
319 その他の輸送用機械器具製造業	1	-	-	-	-	-	-	-	-	-	1
<b>32 その他</b>	<b>66</b>	<b>5</b>	<b>3</b>	<b>8</b>	<b>6</b>	<b>1</b>	<b>3</b>	-	<b>2</b>	<b>12</b>	<b>26</b>
321 貴金属・宝石製品製造業	6	-	1	1	-	-	1	-	1	2	-
322 装身具・装飾品・ボタン・同関連品製造業（貴金属・宝石製を除く）	1	-	-	1	-	-	-	-	-	-	-
325 がん具・運動用具製造業	23	-	-	2	1	-	-	-	-	1	19
326 ペン・鉛筆・絵画用品・その他の事務用品製造業	8	3	1	-	-	-	-	-	1	2	1
328 畳等生活雑貨製品製造業	2	-	1	-	-	-	-	-	-	1	-
329 他に分類されない製造業	26	2	-	4	5	1	2	-	-	6	6

第8表 行政区別・産業（中分類）別事業所数、従業者数

行政区 ・ 産業中分類	事業 所数	従業者数 (人)										臨時雇用者 (人)		送出者(C) (別経営の事業 所へ出向又は 派遣している 人) (人)		現金給与 総額 (万円)
		総数 (A+B -C)		個人業主・ 無給家族 従業者(A)		常用労働者(B)										
						有給役員		常用雇用者		出向・派遣 受入者						
		男	女	男	女	男	女	男	女	男	女	男	女	男	女	
<b>さいたま市総数</b>	<b>846</b>	<b>26,401</b>	<b>32</b>	<b>13</b>	<b>1,043</b>	<b>404</b>	<b>15,538</b>	<b>8,168</b>	<b>723</b>	<b>569</b>	<b>102</b>	<b>69</b>	<b>80</b>	<b>9</b>	<b>11,101,327</b>	
<b>西 区</b>	<b>73</b>	<b>1,966</b>	<b>2</b>	<b>1</b>	<b>80</b>	<b>32</b>	<b>1,100</b>	<b>671</b>	<b>24</b>	<b>57</b>	<b>6</b>	<b>18</b>	<b>1</b>	<b>-</b>	<b>731,794</b>	
09 食 料 品	4	203	-	-	2	1	89	107	2	3	-	-	1	-	46,745	
10 飲 料・飼 料	1	119	-	-	3	-	71	45	-	-	2	-	-	-	X	
11 織 維	3	19	1	1	1	1	10	5	-	-	-	-	-	-	4,769	
12 木 材・木 製 品	-	-	-	-	-	-	-	-	-	-	-	-	-	-	-	
13 家 具・装 備 品	1	4	-	-	1	-	2	1	-	-	-	-	-	-	X	
14 パ ル プ・紙	3	40	-	-	6	2	16	16	-	-	-	-	-	-	9,713	
15 印 刷	6	76	1	-	7	2	37	29	-	-	-	-	-	-	24,150	
16 化 学	5	633	-	-	3	-	373	192	16	49	3	12	-	-	258,559	
17 石 油・石 炭	1	22	-	-	2	-	14	6	-	-	-	-	-	-	X	
18 プ ラ ス チ ッ ク	8	211	-	-	13	3	116	69	5	5	1	-	-	-	87,282	
19 ゴ ム 製 品	1	8	-	-	1	1	2	4	-	-	-	-	-	-	X	
20 な め し 革	-	-	-	-	-	-	-	-	-	-	-	-	-	-	-	
21 窯 業・土 石	1	42	-	-	4	-	34	4	-	-	-	-	-	-	X	
22 鉄 鋼	-	-	-	-	-	-	-	-	-	-	-	-	-	-	-	
23 非 鉄 金 属	1	10	-	-	-	-	5	5	-	-	-	-	-	-	X	
24 金 属 製 品	8	90	-	-	11	6	41	31	1	-	-	-	-	-	28,045	
25 は ん 用 機 械	4	29	-	-	2	2	20	5	-	-	-	1	-	-	10,004	
26 生 産 用 機 械	11	121	-	-	8	7	84	22	-	-	-	-	-	-	57,935	
27 業 務 用 機 械	6	168	-	-	7	3	105	53	-	-	-	-	-	-	64,645	
28 電 子 部 品	1	47	-	-	3	-	17	27	-	-	-	-	-	-	X	
29 電 気 機 械	1	5	-	-	1	-	4	-	-	-	-	-	-	-	X	
30 情 報 通 信 機 械	1	25	-	-	1	1	8	15	-	-	-	-	-	-	X	
31 輸 送 用 機 械	1	33	-	-	-	-	29	4	-	-	-	-	-	-	X	
32 そ の 他	5	61	-	-	4	3	23	31	-	-	-	5	-	-	17,390	
<b>北 区</b>	<b>78</b>	<b>4,808</b>	<b>-</b>	<b>1</b>	<b>119</b>	<b>37</b>	<b>2,857</b>	<b>1,452</b>	<b>228</b>	<b>164</b>	<b>-</b>	<b>-</b>	<b>47</b>	<b>3</b>	<b>2,136,886</b>	
09 食 料 品	10	1,282	-	-	11	2	377	790	38	64	-	-	-	-	290,095	
10 飲 料・飼 料	1	4	-	-	2	1	1	-	-	-	-	-	-	-	X	
11 織 維	4	57	-	-	8	3	28	14	2	2	-	-	-	-	26,389	
12 木 材・木 製 品	-	-	-	-	-	-	-	-	-	-	-	-	-	-	-	
13 家 具・装 備 品	1	6	-	-	1	-	4	1	-	-	-	-	-	-	X	
14 パ ル プ・紙	1	4	-	-	2	-	2	-	-	-	-	-	-	-	X	
15 印 刷	4	44	-	-	5	1	26	12	-	-	-	-	-	-	11,113	
16 化 学	5	1,045	-	-	9	3	755	205	37	49	-	-	12	1	622,084	
17 石 油・石 炭	-	-	-	-	-	-	-	-	-	-	-	-	-	-	-	
18 プ ラ ス チ ッ ク	7	513	-	-	4	2	350	108	29	20	-	-	-	-	284,082	
19 ゴ ム 製 品	1	6	-	1	-	-	3	2	-	-	-	-	-	-	X	
20 な め し 革	-	-	-	-	-	-	-	-	-	-	-	-	-	-	-	
21 窯 業・土 石	2	31	-	-	2	-	20	3	6	-	-	-	-	-	X	
22 鉄 鋼	3	296	-	-	-	-	215	12	69	-	-	-	-	-	120,546	
23 非 鉄 金 属	1	19	-	-	-	-	14	5	-	-	-	-	-	-	X	
24 金 属 製 品	10	652	-	-	42	8	441	136	9	18	-	-	2	-	314,464	
25 は ん 用 機 械	7	347	-	-	10	4	264	49	20	5	-	-	4	1	188,994	
26 生 産 用 機 械	6	100	-	-	5	5	77	13	-	-	-	-	-	-	49,157	
27 業 務 用 機 械	7	229	-	-	8	3	192	35	15	6	-	-	29	1	129,020	
28 電 子 部 品	-	-	-	-	-	-	-	-	-	-	-	-	-	-	-	
29 電 気 機 械	1	18	-	-	1	1	13	2	1	-	-	-	-	-	X	
30 情 報 通 信 機 械	-	-	-	-	-	-	-	-	-	-	-	-	-	-	-	
31 輸 送 用 機 械	4	86	-	-	4	3	56	21	2	-	-	-	-	-	40,112	
32 そ の 他	3	69	-	-	5	1	19	44	-	-	-	-	-	-	25,244	

及び現金給与総額等（従業者4人以上の事業所）

原材料 使用額等 (万円)	製造品出荷額等 (万円)					生産額 (万円)	付加価値額 (万円) ※従業者29人 以下は 粗付加価値額	減価償却額 (万円) ※従業者30 人以上の事 業所	投資額 (万円) ※従業者30 人以上の事 業所
	総額	製造品 出荷額	加工賃 収入額	その他収入額					
				総額	うち 修理料 収入				
<b>46,379,934</b>	<b>88,919,557</b>	<b>81,673,083</b>	<b>3,027,686</b>	<b>4,218,788</b>	<b>240,882</b>	<b>84,722,204</b>	<b>37,176,014</b>	<b>2,241,737</b>	<b>2,334,871</b>
<b>2,403,457</b>	<b>5,632,587</b>	<b>5,328,848</b>	<b>202,849</b>	<b>100,890</b>	<b>24,904</b>	<b>5,553,443</b>	<b>2,624,160</b>	<b>140,461</b>	<b>142,292</b>
150,561	292,853	274,129	-	18,724	-	270,422	119,371	9,283	6,903
X	X	X	-	-	-	X	X	X	X
13,746	23,943	12,398	11,395	150	-	23,793	9,399	-	-
-	-	-	-	-	-	-	-	-	-
X	X	X	-	-	-	X	X	-	-
13,446	30,040	23,811	X	X	-	29,800	15,312	-	-
18,137	66,009	61,216	4,638	155	-	64,897	42,423	X	X
1,125,128	2,354,588	2,307,960	X	X	-	2,342,403	1,068,629	X	X
X	X	X	-	-	-	X	X	-	-
191,904	345,472	230,065	91,438	23,969	-	319,910	136,061	X	X
X	X	X	-	-	-	X	X	-	-
-	-	-	-	-	-	-	-	-	-
X	X	X	-	-	-	X	X	X	X
-	-	-	-	-	-	-	-	-	-
X	X	-	X	-	-	X	X	-	-
49,742	94,252	80,366	13,886	-	-	94,252	41,024	-	-
14,216	39,003	X	X	11,976	X	27,027	22,845	-	-
113,237	243,282	220,383	22,899	-	-	243,282	120,717	-	-
195,388	332,192	319,311	-	12,881	12,879	323,888	119,160	13,111	20,573
X	X	X	X	X	X	X	X	X	X
X	X	X	-	-	-	X	X	-	-
X	X	X	-	-	-	X	X	-	-
X	X	X	-	-	-	X	X	X	X
32,314	66,510	48,867	17,643	-	-	66,510	31,516	-	-
<b>7,329,126</b>	<b>19,060,793</b>	<b>18,178,671</b>	<b>339,471</b>	<b>542,651</b>	<b>134,154</b>	<b>18,519,690</b>	<b>10,350,647</b>	<b>565,384</b>	<b>567,559</b>
786,585	1,489,489	1,373,620	9,454	106,415	-	1,383,322	629,483	23,947	26,441
X	X	X	-	-	-	X	X	-	-
29,255	76,931	75,441	238	1,252	700	75,720	42,362	X	X
-	-	-	-	-	-	-	-	-	-
X	X	X	-	-	-	X	X	-	-
X	X	X	-	-	-	X	X	-	-
12,938	27,897	24,667	3,092	138	-	27,759	13,787	-	-
3,353,422	12,233,739	12,083,838	-	149,901	-	12,071,970	7,938,735	289,566	257,713
-	-	-	-	-	-	-	-	-	-
720,656	956,539	944,307	11,038	1,194	-	972,835	132,714	X	X
X	X	X	-	-	-	X	X	-	-
-	-	-	-	-	-	-	-	-	-
X	X	X	-	-	-	X	X	-	-
469,599	818,153	717,225	X	X	-	738,799	285,859	X	X
X	X	X	X	X	-	X	X	-	-
579,705	1,055,643	905,878	149,765	-	-	1,030,183	365,489	56,188	57,508
606,399	1,193,887	1,044,341	25,366	124,180	X	1,091,649	545,630	X	X
74,654	172,171	158,785	12,288	1,098	X	171,073	91,013	-	-
291,544	402,955	347,734	46,110	9,111	9,111	392,941	95,847	X	X
-	-	-	-	-	-	-	-	-	-
X	X	X	-	-	-	X	X	-	-
-	-	-	-	-	-	-	-	-	-
97,765	172,101	172,101	-	-	-	172,169	66,942	X	X
65,367	101,010	44,896	56,114	-	-	101,010	32,851	-	-

第8表 行政区別・産業（中分類）別事業所数、従業者数

行政区 ・ 産業中分類	事業 所数	従業者数 (人)										臨時雇用者 (人)	送出者(C) (別経営の事業 所へ出向又は 派遣している 人) (人)	現金給与 総額 (万円)	
		総数 (A+B -C)	個人業主・ 無給家族 従業者(A)		常用労働者(B)						出向・派遣 受入者				
					有給役員		常用雇用者		出向・派遣 受入者						
			男	女	男	女	男	女	男	女	男				女
<b>大宮区</b>	<b>25</b>	<b>634</b>	<b>1</b>	<b>-</b>	<b>31</b>	<b>12</b>	<b>369</b>	<b>227</b>	<b>1</b>	<b>-</b>	<b>-</b>	<b>-</b>	<b>5</b>	<b>2</b>	<b>277,143</b>
09 食料品	3	74	-	-	4	3	25	42	-	-	-	-	-	-	21,910
10 飲料・飼料	-	-	-	-	-	-	-	-	-	-	-	-	-	-	-
11 繊維	3	36	1	-	2	-	4	29	-	-	-	-	-	-	4,983
12 木材・木製品	-	-	-	-	-	-	-	-	-	-	-	-	-	-	-
13 家具・装備品	-	-	-	-	-	-	-	-	-	-	-	-	-	-	-
14 パルプ・紙	-	-	-	-	-	-	-	-	-	-	-	-	-	-	-
15 印刷	1	5	-	-	2	1	-	2	-	-	-	-	-	-	X
16 化学	-	-	-	-	-	-	-	-	-	-	-	-	-	-	-
17 石油・石炭	-	-	-	-	-	-	-	-	-	-	-	-	-	-	-
18 プラスチック	3	43	-	-	5	2	11	25	-	-	-	-	-	-	14,402
19 ゴム製品	-	-	-	-	-	-	-	-	-	-	-	-	-	-	-
20 なめし革	-	-	-	-	-	-	-	-	-	-	-	-	-	-	-
21 窯業・土石	1	19	-	-	2	-	15	2	-	-	-	-	-	-	X
22 鉄鋼	-	-	-	-	-	-	-	-	-	-	-	-	-	-	-
23 非鉄金属	-	-	-	-	-	-	-	-	-	-	-	-	-	-	-
24 金属製品	2	162	-	-	1	1	116	49	-	-	-	-	3	2	X
25 はん用機械	2	38	-	-	3	2	30	4	-	-	-	-	1	-	X
26 生産用機械	2	40	-	-	-	-	29	11	-	-	-	-	-	-	X
27 業務用機械	-	-	-	-	-	-	-	-	-	-	-	-	-	-	-
28 電子部品	-	-	-	-	-	-	-	-	-	-	-	-	-	-	-
29 電気機械	-	-	-	-	-	-	-	-	-	-	-	-	-	-	-
30 情報通信機械	-	-	-	-	-	-	-	-	-	-	-	-	-	-	-
31 輸送用機械	-	-	-	-	-	-	-	-	-	-	-	-	-	-	-
32 その他	8	217	-	-	12	3	139	63	1	-	-	-	1	-	91,310
<b>見沼区</b>	<b>66</b>	<b>2,325</b>	<b>4</b>	<b>1</b>	<b>82</b>	<b>32</b>	<b>1,403</b>	<b>785</b>	<b>6</b>	<b>12</b>	<b>12</b>	<b>-</b>	<b>-</b>	<b>-</b>	<b>949,606</b>
09 食料品	4	214	-	-	2	1	56	144	4	7	-	-	-	-	42,303
10 飲料・飼料	1	8	-	-	1	1	3	3	-	-	-	-	-	-	X
11 繊維	3	58	-	-	1	1	16	40	-	-	-	-	-	-	17,993
12 木材・木製品	-	-	-	-	-	-	-	-	-	-	-	-	-	-	-
13 家具・装備品	2	10	1	-	2	-	5	2	-	-	-	-	-	-	X
14 パルプ・紙	1	8	-	-	-	-	2	6	-	-	-	-	-	-	X
15 印刷	3	26	-	-	4	-	11	11	-	-	-	-	-	-	X
16 化学	1	97	-	-	4	-	71	22	-	-	-	-	-	-	X
17 石油・石炭	-	-	-	-	-	-	-	-	-	-	-	-	-	-	-
18 プラスチック	10	140	1	1	11	9	47	69	1	1	-	-	-	-	38,675
19 ゴム製品	1	39	-	-	-	-	3	36	-	-	-	-	-	-	X
20 なめし革	-	-	-	-	-	-	-	-	-	-	-	-	-	-	-
21 窯業・土石	3	42	-	-	2	1	33	6	-	-	10	-	-	-	22,945
22 鉄鋼	-	-	-	-	-	-	-	-	-	-	-	-	-	-	-
23 非鉄金属	2	24	-	-	1	-	13	10	-	-	-	-	-	-	X
24 金属製品	6	70	1	-	8	4	31	26	-	-	-	-	-	-	22,565
25 はん用機械	3	172	-	-	2	-	131	39	-	-	-	-	-	-	55,436
26 生産用機械	4	24	-	-	8	2	8	6	-	-	2	-	-	-	7,203
27 業務用機械	4	970	-	-	12	2	767	188	-	1	-	-	-	-	524,124
28 電子部品	3	112	-	-	7	6	61	38	-	-	-	-	-	-	58,035
29 電気機械	4	42	-	-	2	1	19	20	-	-	-	-	-	-	12,138
30 情報通信機械	2	20	-	-	3	-	7	10	-	-	-	-	-	-	X
31 輸送用機械	3	61	-	-	6	2	31	18	1	3	-	-	-	-	17,308
32 その他	6	188	1	-	6	2	88	91	-	-	-	-	-	-	61,876



及び現金給与総額等（従業者4人以上の事業所） ～つづき～

原材料 使用額等 (万円)	製造品出荷額等 (万円)					生産額 (万円)	付加価値額 (万円) ※従業者29人 以下は 粗付加価値額	減価償却額 (万円) ※従業者30 人以上の事 業所	投資額 (万円) ※従業者30 人以上の事 業所
	総額	製造品 出荷額	加工賃 収入額	その他収入額					
				総額	うち 修理料 収入				
<b>501,518</b>	<b>1,141,422</b>	<b>1,118,321</b>	<b>14,395</b>	<b>8,706</b>	<b>X</b>	<b>1,124,695</b>	<b>518,941</b>	<b>64,866</b>	<b>X</b>
67,136	108,633	108,633	-	-	-	106,906	34,039	X	X
-	-	-	-	-	-	-	-	-	-
1,658	11,163	270	10,893	-	-	11,163	8,761	-	-
-	-	-	-	-	-	-	-	-	-
-	-	-	-	-	-	-	-	-	-
-	-	-	-	-	-	-	-	-	-
X	X	X	-	-	-	X	X	-	-
-	-	-	-	-	-	-	-	-	-
-	-	-	-	-	-	-	-	-	-
27,974	46,534	43,032	3,502	-	-	46,534	17,105	-	-
-	-	-	-	-	-	-	-	-	-
-	-	-	-	-	-	-	-	-	-
X	X	X	-	-	-	X	X	-	-
-	-	-	-	-	-	-	-	-	-
-	-	-	-	-	-	-	-	-	-
X	X	X	-	X	-	X	X	X	X
X	X	X	-	-	-	X	X	-	-
X	X	X	-	X	X	X	X	-	-
-	-	-	-	-	-	-	-	-	-
-	-	-	-	-	-	-	-	-	-
-	-	-	-	-	-	-	-	-	-
-	-	-	-	-	-	-	-	-	-
255,350	513,102	510,325	-	2,777	-	507,567	230,824	X	X
<b>3,812,527</b>	<b>6,481,914</b>	<b>6,031,791</b>	<b>260,264</b>	<b>189,859</b>	<b>2,570</b>	<b>6,301,718</b>	<b>2,418,808</b>	<b>60,990</b>	<b>37,957</b>
219,507	416,492	323,878	92,594	20	-	416,558	177,494	X	X
X	X	X	-	-	-	X	X	-	-
7,931	39,496	15,034	24,462	-	-	39,496	28,298	X	X
-	-	-	-	-	-	-	-	-	-
X	X	X	-	-	-	X	X	-	-
X	X	X	X	-	-	X	X	-	-
X	X	X	8,751	-	-	X	X	-	-
X	X	X	-	-	-	X	X	X	X
-	-	-	-	-	-	-	-	-	-
55,344	142,077	103,804	38,046	227	-	141,850	76,521	X	X
X	X	X	-	-	-	X	X	X	X
-	-	-	-	-	-	-	-	-	-
83,005	145,298	122,328	-	22,970	-	122,328	57,413	-	-
-	-	-	-	-	-	-	-	-	-
X	X	X	X	-	-	X	X	-	-
34,122	62,524	48,644	12,505	1,375	-	61,149	26,200	-	-
133,373	212,327	212,327	-	-	-	217,350	76,792	X	X
13,442	20,101	18,201	1,292	608	-	19,493	6,137	-	-
2,733,759	4,350,537	4,213,420	676	136,441	2,570	4,223,139	1,488,807	12,243	2,600
85,057	182,982	X	X	-	-	182,256	87,314	X	X
9,143	34,870	16,297	1,628	16,945	-	17,925	23,710	-	-
X	X	X	X	X	-	X	X	-	-
37,076	78,002	20,617	57,385	-	-	78,025	36,662	X	X
203,435	447,805	438,172	X	X	-	435,762	218,437	X	X

第8表 行政区別・産業（中分類）別事業所数、従業者数

行政区 ・ 産業中分類	事業 所数	従業者数 (人)										臨時雇用者 (人)	送出者(C) (別経営の事業 所へ出向又は 派遣している 人) (人)	現金給与 総額 (万円)	
		総数 (A+B -C)	個人業主・ 無給家族 従業者(A)		常用労働者(B)						出向・派遣 受入者				
					有給役員		常用雇用者		出向・派遣 受入者						
			男	女	男	女	男	女	男	女	男				女
<b>中央区</b>	<b>51</b>	<b>1,389</b>	-	-	<b>78</b>	<b>30</b>	<b>896</b>	<b>368</b>	<b>13</b>	<b>7</b>	<b>39</b>	-	<b>3</b>	-	<b>590,861</b>
09 食料品	4	127	-	-	7	3	49	68	-	-	-	-	-	-	23,300
10 飲料・飼料	-	-	-	-	-	-	-	-	-	-	-	-	-	-	-
11 繊維	2	17	-	-	1	1	1	14	-	-	-	-	-	-	X
12 木材・木製品	-	-	-	-	-	-	-	-	-	-	-	-	-	-	-
13 家具・装備品	2	9	-	-	2	1	5	1	-	-	-	-	-	-	X
14 パルプ・紙	-	-	-	-	-	-	-	-	-	-	-	-	-	-	-
15 印刷	8	376	-	-	11	1	259	98	7	3	-	-	3	-	163,976
16 化学	-	-	-	-	-	-	-	-	-	-	-	-	-	-	-
17 石油・石炭	-	-	-	-	-	-	-	-	-	-	-	-	-	-	-
18 プラスチック	4	37	-	-	5	1	8	23	-	-	-	-	-	-	11,339
19 ゴム製品	-	-	-	-	-	-	-	-	-	-	-	-	-	-	-
20 なめし革	-	-	-	-	-	-	-	-	-	-	-	-	-	-	-
21 窯業・土石	2	21	-	-	-	-	12	4	4	1	-	-	-	-	X
22 鉄鋼	-	-	-	-	-	-	-	-	-	-	-	-	-	-	-
23 非鉄金属	1	5	-	-	1	-	3	1	-	-	-	-	-	-	X
24 金属製品	9	188	-	-	16	6	115	51	-	-	-	-	-	-	86,830
25 はん用機械	1	6	-	-	1	2	3	-	-	-	-	-	-	-	X
26 生産用機械	3	54	-	-	4	-	43	7	-	-	-	-	-	-	24,572
27 業務用機械	5	96	-	-	8	3	60	25	-	-	-	-	-	-	42,369
28 電子部品	3	125	-	-	5	4	79	33	1	3	-	-	-	-	61,266
29 電気機械	-	-	-	-	-	-	-	-	-	-	-	-	-	-	-
30 情報通信機械	-	-	-	-	-	-	-	-	-	-	-	-	-	-	-
31 輸送用機械	6	320	-	-	15	6	255	43	1	-	39	-	-	-	155,976
32 その他	1	8	-	-	2	2	4	-	-	-	-	-	-	-	X
<b>桜区</b>	<b>95</b>	<b>3,493</b>	<b>1</b>	<b>2</b>	<b>108</b>	<b>44</b>	<b>1,973</b>	<b>1,200</b>	<b>68</b>	<b>103</b>	<b>8</b>	<b>3</b>	<b>6</b>	-	<b>1,612,158</b>
09 食料品	9	1,234	-	-	11	4	379	718	30	92	-	-	-	-	424,358
10 飲料・飼料	-	-	-	-	-	-	-	-	-	-	-	-	-	-	-
11 繊維	1	6	-	-	2	1	-	3	-	-	-	-	-	-	X
12 木材・木製品	-	-	-	-	-	-	-	-	-	-	-	-	-	-	-
13 家具・装備品	2	15	-	-	2	4	9	-	-	-	-	-	-	-	X
14 パルプ・紙	2	24	-	-	1	1	13	9	-	-	-	-	-	-	X
15 印刷	16	521	1	2	17	8	381	112	5	-	-	1	5	-	223,563
16 化学	6	193	-	-	2	-	153	33	4	1	-	-	-	-	99,815
17 石油・石炭	-	-	-	-	-	-	-	-	-	-	-	-	-	-	-
18 プラスチック	6	83	-	-	5	2	46	29	1	-	1	-	-	-	25,794
19 ゴム製品	1	6	-	-	1	-	4	1	-	-	-	-	-	-	X
20 なめし革	-	-	-	-	-	-	-	-	-	-	-	-	-	-	-
21 窯業・土石	4	53	-	-	2	2	35	12	2	-	-	-	-	-	21,224
22 鉄鋼	-	-	-	-	-	-	-	-	-	-	-	-	-	-	-
23 非鉄金属	2	33	-	-	4	-	23	6	-	-	-	-	-	-	X
24 金属製品	17	251	-	-	19	8	159	64	1	-	7	-	-	-	104,394
25 はん用機械	3	59	-	-	1	1	46	11	-	-	-	-	-	-	20,059
26 生産用機械	9	91	-	-	7	3	61	16	3	1	-	-	-	-	35,809
27 業務用機械	7	328	-	-	12	6	217	79	7	7	-	2	-	-	168,533
28 電子部品	1	37	-	-	2	-	24	11	-	-	-	-	-	-	X
29 電気機械	3	508	-	-	18	4	394	76	15	2	-	-	1	-	422,080
30 情報通信機械	1	7	-	-	-	-	2	5	-	-	-	-	-	-	X
31 輸送用機械	2	20	-	-	2	-	7	11	-	-	-	-	-	-	X
32 その他	3	24	-	-	-	-	20	4	-	-	-	-	-	-	8,175

及び現金給与総額等（従業者4人以上の事業所） ～つづき～

原材料 使用額等 (万円)	製造品出荷額等 (万円)					生産額 (万円)	付加価値額 (万円) ※従業者29人 以下は 粗付加価値額	減価償却額 (万円) ※従業者30 人以上の事 業所	投資額 (万円) ※従業者30 人以上の事 業所
	総額	製造品 出荷額	加工賃 収入額	その他収入額					
				総額	うち 修理料 収入				
<b>1,541,356</b>	<b>2,871,219</b>	<b>2,608,380</b>	<b>153,083</b>	<b>109,756</b>	<b>53,116</b>	<b>2,761,202</b>	<b>1,159,169</b>	<b>91,273</b>	<b>82,202</b>
78,751	121,088	120,585	503	-	-	118,195	35,031	X	X
-	-	-	-	-	-	-	-	-	-
X	X	X	X	-	-	X	X	-	-
-	-	-	-	-	-	-	-	-	-
X	X	X	-	-	-	X	X	-	-
-	-	-	-	-	-	-	-	-	-
273,301	634,967	632,224	-	2,743	-	630,691	292,121	42,879	36,177
-	-	-	-	-	-	-	-	-	-
-	-	-	-	-	-	-	-	-	-
28,030	56,717	44,946	11,771	-	-	56,717	26,441	-	-
-	-	-	-	-	-	-	-	-	-
-	-	-	-	-	-	-	-	-	-
X	X	X	X	-	-	X	X	-	-
-	-	-	-	-	-	-	-	-	-
X	X	X	-	-	-	X	X	-	-
210,104	473,705	359,787	56,061	57,857	53,116	416,384	245,588	X	X
X	X	X	X	-	-	X	X	-	-
26,472	68,733	X	22,613	X	-	68,586	39,148	-	-
79,556	140,302	104,831	35,264	207	-	140,429	51,642	X	X
84,977	244,812	196,757	-	48,055	-	195,623	148,100	X	X
-	-	-	-	-	-	-	-	-	-
-	-	-	-	-	-	-	-	-	-
659,304	973,956	955,333	X	X	-	977,638	269,416	X	X
X	X	X	-	-	-	X	X	-	-
<b>5,827,428</b>	<b>9,809,413</b>	<b>6,711,809</b>	<b>626,606</b>	<b>2,470,998</b>	<b>2,325</b>	<b>7,257,407</b>	<b>3,423,399</b>	<b>244,820</b>	<b>242,818</b>
2,705,454	3,970,618	1,669,704	242,123	2,058,791	-	1,911,946	1,049,456	128,337	109,148
-	-	-	-	-	-	-	-	-	-
X	X	-	X	-	-	X	X	-	-
-	-	-	-	-	-	-	-	-	-
X	X	X	X	X	-	X	X	-	-
X	X	X	-	X	-	X	X	-	-
258,683	785,798	513,039	261,110	11,649	-	774,223	458,764	X	X
807,165	1,345,203	1,298,786	14,054	32,363	-	1,314,347	488,410	X	X
-	-	-	-	-	-	-	-	-	-
56,046	112,751	81,809	26,456	4,486	-	108,098	51,789	X	X
X	X	-	X	-	-	X	X	-	-
-	-	-	-	-	-	-	-	-	-
101,029	178,264	177,715	-	549	-	177,715	71,184	-	-
-	-	-	-	-	-	-	-	-	-
X	X	X	X	X	-	X	X	-	-
249,255	458,806	410,486	41,226	7,094	2,230	463,869	196,814	X	X
33,321	70,345	65,931	4,094	320	-	70,110	33,777	X	X
63,033	128,371	123,345	4,039	987	-	127,384	60,220	-	-
649,247	914,879	561,311	1,528	352,040	-	548,463	230,866	X	X
X	X	X	-	X	-	X	X	X	X
782,160	1,492,675	1,492,580	-	95	95	1,412,092	570,345	32,864	21,926
X	X	-	X	-	-	X	X	-	-
X	X	X	X	-	-	X	X	-	-
9,712	30,576	27,067	3,509	-	-	30,576	19,230	-	-

第8表 行政区別・産業（中分類）別事業所数、従業者数

行政区 ・ 産業中分類	事業 所数	従業者数 (人)										臨時雇用者 (人)		送出者(C) (別経営の事業 所へ出向又は 派遣している 人) (人)		現金給与 総額 (万円)
		総数 (A+B -C)		個人業主・ 無給家族 従業者(A)		常用労働者(B)										
						有給役員		常用雇用者		出向・派遣 受入者						
男	女	男	女	男	女	男	女	男	女	男	女	男	女			
<b>浦和区</b>	<b>23</b>	<b>351</b>	<b>2</b>	<b>1</b>	<b>32</b>	<b>9</b>	<b>180</b>	<b>127</b>	-	-	<b>1</b>	<b>27</b>	-	-	<b>124,457</b>	
09 食料品	4	44	2	1	2	1	14	24	-	-	-	-	-	-	9,736	
10 飲料・飼料	-	-	-	-	-	-	-	-	-	-	-	-	-	-	-	
11 繊維	1	30	-	-	1	1	2	26	-	-	-	27	-	-	X	
12 木材・木製品	-	-	-	-	-	-	-	-	-	-	-	-	-	-	-	
13 家具・装備品	-	-	-	-	-	-	-	-	-	-	-	-	-	-	-	
14 パルプ・紙	1	8	-	-	-	-	4	4	-	-	-	-	-	-	X	
15 印刷	5	43	-	-	6	1	22	14	-	-	-	-	-	-	11,824	
16 化学	1	32	-	-	1	-	18	13	-	-	-	-	-	-	X	
17 石油・石炭	-	-	-	-	-	-	-	-	-	-	-	-	-	-	-	
18 プラスチック	-	-	-	-	-	-	-	-	-	-	-	-	-	-	-	
19 ゴム製品	2	36	-	-	2	1	30	3	-	-	-	-	-	-	X	
20 なめし革	-	-	-	-	-	-	-	-	-	-	-	-	-	-	-	
21 窯業・土石	1	9	-	-	2	-	6	1	-	-	-	-	-	-	X	
22 鉄鋼	-	-	-	-	-	-	-	-	-	-	-	-	-	-	-	
23 非鉄金属	-	-	-	-	-	-	-	-	-	-	-	-	-	-	-	
24 金属製品	1	12	-	-	2	-	7	3	-	-	-	-	-	-	X	
25 はん用機械	-	-	-	-	-	-	-	-	-	-	-	-	-	-	-	
26 生産用機械	1	22	-	-	1	-	14	7	-	-	-	-	-	-	X	
27 業務用機械	1	10	-	-	2	-	5	3	-	-	-	-	-	-	X	
28 電子部品	-	-	-	-	-	-	-	-	-	-	-	-	-	-	-	
29 電気機械	2	19	-	-	4	2	10	3	-	-	1	-	-	-	X	
30 情報通信機械	1	63	-	-	4	1	39	19	-	-	-	-	-	-	X	
31 輸送用機械	2	23	-	-	5	2	9	7	-	-	-	-	-	-	X	
32 その他	-	-	-	-	-	-	-	-	-	-	-	-	-	-	-	
<b>南区</b>	<b>81</b>	<b>2,551</b>	<b>2</b>	<b>-</b>	<b>105</b>	<b>40</b>	<b>1,302</b>	<b>769</b>	<b>197</b>	<b>136</b>	<b>1</b>	<b>1</b>	<b>-</b>	<b>-</b>	<b>1,184,591</b>	
09 食料品	5	1,180	-	-	3	-	504	398	167	108	-	-	-	-	633,426	
10 飲料・飼料	-	-	-	-	-	-	-	-	-	-	-	-	-	-	-	
11 繊維	1	4	-	-	-	-	1	3	-	-	-	-	-	-	X	
12 木材・木製品	-	-	-	-	-	-	-	-	-	-	-	-	-	-	-	
13 家具・装備品	5	129	-	-	10	5	82	32	-	-	-	-	-	-	49,180	
14 パルプ・紙	-	-	-	-	-	-	-	-	-	-	-	-	-	-	-	
15 印刷	19	554	-	-	26	11	345	167	4	1	-	-	-	-	192,936	
16 化学	-	-	-	-	-	-	-	-	-	-	-	-	-	-	-	
17 石油・石炭	-	-	-	-	-	-	-	-	-	-	-	-	-	-	-	
18 プラスチック	4	91	-	-	4	4	46	33	1	3	-	-	-	-	30,456	
19 ゴム製品	1	23	-	-	-	-	14	3	6	-	-	-	-	-	X	
20 なめし革	1	8	1	-	-	-	4	3	-	-	-	-	-	-	X	
21 窯業・土石	3	26	-	-	2	1	11	3	5	4	-	1	-	-	13,646	
22 鉄鋼	3	27	-	-	-	-	22	5	-	-	-	-	-	-	12,675	
23 非鉄金属	1	21	-	-	2	1	11	7	-	-	-	-	-	-	X	
24 金属製品	13	110	1	-	15	6	64	24	-	-	1	-	-	-	39,306	
25 はん用機械	4	26	-	-	5	3	13	5	-	-	-	-	-	-	11,145	
26 生産用機械	6	93	-	-	12	7	54	20	-	-	-	-	-	-	62,216	
27 業務用機械	3	79	-	-	5	1	39	5	12	17	-	-	-	-	45,786	
28 電子部品	3	35	-	-	5	1	23	4	2	-	-	-	-	-	X	
29 電気機械	6	102	-	-	13	-	47	40	-	2	-	-	-	-	41,527	
30 情報通信機械	1	22	-	-	1	-	12	8	-	1	-	-	-	-	X	
31 輸送用機械	-	-	-	-	-	-	-	-	-	-	-	-	-	-	-	
32 その他	2	21	-	-	2	-	10	9	-	-	-	-	-	-	X	

及び現金給与総額等（従業者4人以上の事業所） ～つづき～

原材料 使用額等 (万円)	製造品出荷額等 (万円)					生産額 (万円)	付加価値額 (万円) ※従業者29人 以下は 粗付加価値額	減価償却額 (万円) ※従業者30 人以上の事 業所	投資額 (万円) ※従業者30 人以上の事 業所
	総額	製造品 出荷額	加工賃 収入額	その他収入額					
				総額	うち 修理料 収入				
<b>179,353</b>	<b>437,824</b>	<b>395,308</b>	<b>34,795</b>	<b>7,721</b>	<b>X</b>	<b>430,760</b>	<b>238,383</b>	<b>1,249</b>	<b>X</b>
8,380	30,341	30,341	-	-	-	30,341	20,338	-	-
-	-	-	-	-	-	-	-	-	-
X	X	-	X	-	-	X	X	X	-
-	-	-	-	-	-	-	-	-	-
-	-	-	-	-	-	-	-	-	-
X	X	X	X	-	-	X	X	-	-
18,594	37,945	36,041	1,904	-	-	37,945	17,834	-	-
X	X	X	-	X	X	X	X	X	X
-	-	-	-	-	-	-	-	-	-
-	-	-	-	-	-	-	-	-	-
X	X	X	-	-	-	X	X	-	-
-	-	-	-	-	-	-	-	-	-
X	X	X	X	X	-	X	X	-	-
-	-	-	-	-	-	-	-	-	-
X	X	X	-	-	-	X	X	-	-
-	-	-	-	-	-	-	-	-	-
X	X	X	X	-	-	X	X	X	X
X	X	X	X	-	-	X	X	-	-
-	-	-	-	-	-	-	-	-	-
X	X	X	X	-	-	X	X	-	-
X	X	X	-	-	-	X	X	X	X
-	-	-	-	-	-	-	-	-	-
<b>6,555,344</b>	<b>16,486,254</b>	<b>15,913,475</b>	<b>306,226</b>	<b>266,553</b>	<b>523</b>	<b>16,229,859</b>	<b>8,543,473</b>	<b>728,009</b>	<b>798,951</b>
5,222,403	14,053,128	14,051,458	-	1,670	-	14,053,277	7,541,098	X	X
-	-	-	-	-	-	-	-	-	-
X	X	X	-	-	-	X	X	-	-
-	-	-	-	-	-	-	-	-	-
72,184	168,091	54,610	-	113,481	117	54,610	88,114	X	X
-	-	-	-	-	-	-	-	-	-
255,429	626,431	394,777	215,723	15,931	-	610,465	330,986	11,798	9,024
-	-	-	-	-	-	-	-	-	-
-	-	-	-	-	-	-	-	-	-
101,962	153,443	146,200	5,214	2,029	-	151,587	44,734	X	-
X	X	X	-	-	-	X	X	-	-
X	X	X	-	-	-	X	X	-	-
169,558	217,547	90,827	-	126,720	X	90,827	44,229	-	-
139,092	162,417	161,155	987	275	-	162,142	21,498	-	-
X	X	-	X	-	-	X	X	-	-
43,369	118,084	74,823	43,261	-	-	118,084	68,861	-	-
18,140	38,608	21,687	15,836	1,085	-	37,523	18,871	-	-
97,493	191,745	178,666	10,812	2,267	-	199,312	94,194	X	-
130,901	248,042	245,165	2,877	-	-	247,141	101,501	X	X
X	X	X	-	X	-	X	X	-	-
82,262	157,960	155,160	2,800	-	-	157,228	68,514	X	X
X	X	X	-	-	-	X	X	-	-
-	-	-	-	-	-	-	-	-	-
X	X	X	X	X	X	X	X	-	-

第8表 行政区別・産業（中分類）別事業所数、従業者数

行政区 ・ 産業中分類	事業 所数	従業者数 (人)										臨時雇用者 (人)		送出者(C) (別経営の事業 所へ出向又は 派遣している 人) (人)		現金給与 総額 (万円)
		総数 (A+B -C)		個人業主・ 無給家族 従業者(A)		常用労働者(B)										
						有給役員		常用雇用者		出向・派遣 受入者						
		男	女	男	女	男	女	男	女	男	女	男	女	男	女	
<b>緑区</b>	<b>60</b>	<b>794</b>	<b>2</b>	<b>1</b>	<b>66</b>	<b>33</b>	<b>440</b>	<b>236</b>	<b>-</b>	<b>16</b>	<b>21</b>	<b>10</b>	<b>-</b>	<b>-</b>	<b>309,101</b>	
09 食料品	-	-	-	-	-	-	-	-	-	-	-	-	-	-	-	
10 飲料・飼料	-	-	-	-	-	-	-	-	-	-	-	-	-	-	-	
11 繊維	-	-	-	-	-	-	-	-	-	-	-	-	-	-	-	
12 木材・木製品	-	-	-	-	-	-	-	-	-	-	-	-	-	-	-	
13 家具・装備品	3	44	1	1	2	-	18	12	-	10	-	-	-	-	9,010	
14 パルプ・紙	1	11	-	-	1	2	3	5	-	-	-	-	-	-	X	
15 印刷	3	62	1	-	-	1	35	25	-	-	-	-	-	-	20,435	
16 化学	2	31	-	-	3	1	12	15	-	-	-	-	-	-	X	
17 石油・石炭	1	17	-	-	-	-	11	6	-	-	-	-	-	-	X	
18 プラスチック	3	38	-	-	1	-	14	17	-	6	-	-	-	-	11,652	
19 ゴム製品	3	30	-	-	4	2	13	11	-	-	-	-	-	-	12,133	
20 なめし革	-	-	-	-	-	-	-	-	-	-	-	-	-	-	-	
21 窯業・土石	3	34	-	-	6	3	15	10	-	-	-	-	-	-	9,460	
22 鉄鋼	4	89	-	-	8	-	65	16	-	-	-	-	-	-	41,008	
23 非鉄金属	2	36	-	-	1	1	19	15	-	-	-	-	-	-	X	
24 金属製品	11	78	-	-	9	5	51	13	-	-	-	-	-	-	29,327	
25 はん用機械	1	7	-	-	-	-	6	1	-	-	-	-	-	-	X	
26 生産用機械	4	26	-	-	3	1	17	5	-	-	1	-	-	-	10,709	
27 業務用機械	3	80	-	-	10	2	50	18	-	-	-	-	-	-	X	
28 電子部品	-	-	-	-	-	-	-	-	-	-	-	-	-	-	-	
29 電気機械	2	17	-	-	3	1	2	11	-	-	-	-	-	-	X	
30 情報通信機械	1	15	-	-	-	-	7	8	-	-	-	-	-	-	X	
31 輸送用機械	1	7	-	-	1	3	3	-	-	-	-	-	-	-	X	
32 その他	12	172	-	-	14	11	99	48	-	-	20	10	-	-	72,097	
<b>岩槻区</b>	<b>294</b>	<b>8,090</b>	<b>18</b>	<b>6</b>	<b>342</b>	<b>135</b>	<b>5,018</b>	<b>2,333</b>	<b>186</b>	<b>74</b>	<b>14</b>	<b>10</b>	<b>18</b>	<b>4</b>	<b>3,184,730</b>	
09 食料品	12	687	-	-	16	3	262	402	6	2	-	-	3	1	204,262	
10 飲料・飼料	2	196	-	-	1	1	145	10	33	6	-	-	-	-	X	
11 繊維	4	269	3	1	2	1	120	142	-	-	-	-	-	-	72,913	
12 木材・木製品	1	14	-	-	-	-	9	3	1	1	-	-	-	-	X	
13 家具・装備品	9	122	1	-	7	3	80	24	6	1	1	-	-	-	51,692	
14 パルプ・紙	16	509	1	-	15	6	348	88	47	7	-	-	3	-	226,798	
15 印刷	19	245	-	-	21	12	144	67	2	-	4	4	1	-	86,836	
16 化学	7	161	-	-	5	-	106	45	4	3	-	-	2	-	99,247	
17 石油・石炭	-	-	-	-	-	-	-	-	-	-	-	-	-	-	-	
18 プラスチック	38	972	5	2	49	17	501	394	8	3	2	-	7	-	306,678	
19 ゴム製品	7	790	-	-	4	3	433	279	47	27	-	-	-	3	300,580	
20 なめし革	2	28	-	-	2	1	18	7	-	-	-	-	-	-	X	
21 窯業・土石	6	66	-	-	5	1	51	9	2	-	1	-	2	-	30,470	
22 鉄鋼	4	63	-	-	6	1	46	10	-	-	-	-	-	-	30,426	
23 非鉄金属	9	144	-	-	16	5	88	35	-	-	-	-	-	-	53,332	
24 金属製品	56	1,172	2	1	76	28	815	210	22	18	1	-	-	-	497,493	
25 はん用機械	9	195	1	-	12	6	155	19	2	-	-	-	-	-	88,504	
26 生産用機械	31	380	-	-	40	14	267	54	3	2	3	1	-	-	172,216	
27 業務用機械	8	447	-	-	12	4	272	159	-	-	-	-	-	-	148,579	
28 電子部品	-	-	-	-	-	-	-	-	-	-	-	-	-	-	-	
29 電気機械	11	262	-	-	9	5	146	97	1	4	-	-	-	-	89,346	
30 情報通信機械	1	5	-	-	2	1	-	2	-	-	-	-	-	-	X	
31 輸送用機械	16	990	3	1	16	6	836	126	2	-	-	-	-	-	503,817	
32 その他	26	373	2	1	26	17	176	151	-	-	2	5	-	-	126,426	

及び現金給与総額等（従業者4人以上の事業所） ～つづき～

原材料 使用額等 (万円)	製造品出荷額等 (万円)					生産額 (万円)	付加価値額 (万円) ※従業者29人 以下は 粗付加価値額	減価償却額 (万円) ※従業者30 人以上の事 業所	投資額 (万円) ※従業者30 人以上の事 業所
	総額	製造品 出荷額	加工賃 収入額	その他収入額					
				総額	うち 修理料 収入				
<b>854,383</b>	<b>1,540,068</b>	<b>1,375,606</b>	<b>93,801</b>	<b>70,661</b>	-	<b>1,468,741</b>	<b>621,856</b>	<b>12,191</b>	<b>16,831</b>
-	-	-	-	-	-	-	-	-	-
-	-	-	-	-	-	-	-	-	-
-	-	-	-	-	-	-	-	-	-
-	-	-	-	-	-	-	-	-	-
26,381	38,842	37,229	X	X	-	38,647	11,499	-	-
X	X	X	-	-	-	X	X	-	-
41,397	78,240	77,989	-	251	-	77,989	33,977	-	-
X	X	X	X	-	-	X	X	-	-
X	X	X	-	X	-	X	X	-	-
89,458	117,834	111,995	-	5,839	-	111,995	26,154	-	-
49,664	72,700	72,700	-	-	-	72,700	21,232	-	-
-	-	-	-	-	-	-	-	-	-
3,525	16,114	1,379	X	X	-	11,464	11,602	-	-
154,787	242,714	242,714	-	-	-	242,303	74,124	X	X
X	X	-	X	X	-	X	X	-	-
49,449	109,409	78,369	30,920	120	-	109,289	55,270	-	-
X	X	X	X	-	-	X	-	-	-
23,171	45,132	45,132	-	-	-	45,132	20,248	-	-
X	X	X	-	-	-	X	X	X	X
-	-	-	-	-	-	-	-	-	-
X	X	X	X	-	-	X	X	-	-
X	X	X	X	-	-	X	X	-	-
X	X	-	X	X	-	X	X	-	-
78,507	231,038	191,539	361	39,138	-	192,246	140,547	X	-
<b>17,375,442</b>	<b>25,458,063</b>	<b>24,010,874</b>	<b>996,196</b>	<b>450,993</b>	<b>20,441</b>	<b>25,074,689</b>	<b>7,277,178</b>	<b>332,494</b>	<b>433,862</b>
2,019,548	2,701,976	2,485,395	133,225	83,356	-	2,620,105	611,808	32,102	35,004
X	X	X	-	X	-	X	X	-	-
63,587	236,477	223,849	12,628	-	-	235,843	154,223	X	X
X	X	X	-	-	-	X	X	-	-
177,615	296,384	288,246	2,948	5,190	-	293,443	104,306	X	X
1,562,785	2,317,444	2,158,982	13,537	144,925	-	2,175,238	647,429	55,468	55,769
133,178	282,789	94,594	186,936	1,259	-	281,174	135,610	X	X
416,123	753,448	715,182	806	37,460	-	712,030	295,977	X	X
-	-	-	-	-	-	-	-	-	-
867,001	1,535,070	1,222,941	248,306	63,823	-	1,471,299	594,123	23,505	12,985
1,020,343	1,390,619	X	X	3,500	-	1,414,075	357,749	X	X
X	X	X	X	-	-	X	X	-	-
97,702	193,478	191,478	1,000	1,000	-	192,478	88,274	-	-
252,712	329,338	323,157	X	X	-	323,517	66,295	X	X
139,847	246,390	227,215	19,048	127	-	247,598	93,015	X	X
2,276,858	3,796,332	3,552,575	180,102	63,655	-	3,740,297	1,333,011	102,024	218,330
183,163	417,279	410,155	6,925	199	-	405,747	202,118	X	X
250,238	594,404	531,695	32,066	30,643	20,441	558,301	310,684	X	X
400,195	844,615	792,920	51,695	-	-	840,474	398,437	19,916	13,223
-	-	-	-	-	-	-	-	-	-
244,853	430,719	390,324	40,395	-	-	437,523	163,930	X	X
X	X	X	-	-	-	X	X	-	-
2,250,687	3,428,779	3,407,824	20,955	-	-	3,433,620	1,089,638	X	-
320,069	658,184	630,000	22,780	5,404	-	646,858	297,509	X	X

第9表 行政区別・従業者規模別事業所数、従業者数

行政区 ・ 従業者規模	事業 所数	従業者数(人)										臨時雇用者 (人)		送出者(C) (別経営の事業 所へ出向又は 派遣している 人)(人)		現金給与 総額 (万円)
		総数 (A+B -C)		個人業主・ 無給家族 従業者(A)		常用労働者(B)										
						有給役員		常用雇用者		出向・派遣 受入者						
		男	女	男	女	男	女	男	女	男	女	男	女	男	女	
<b>総数</b>	<b>846</b>	<b>26,401</b>	<b>32</b>	<b>13</b>	<b>1,043</b>	<b>404</b>	<b>15,538</b>	<b>8,168</b>	<b>723</b>	<b>569</b>	<b>102</b>	<b>69</b>	<b>80</b>	<b>9</b>	<b>11,101,327</b>	
<b>西 区</b>	<b>73</b>	<b>1,966</b>	<b>2</b>	<b>1</b>	<b>80</b>	<b>32</b>	<b>1,100</b>	<b>671</b>	<b>24</b>	<b>57</b>	<b>6</b>	<b>18</b>	<b>1</b>	<b>-</b>	<b>731,794</b>	
4～9人	31	170	2	1	15	8	87	56	1	-	1	1	-	-	59,674	
10～19人	12	142	-	-	19	7	71	45	-	-	-	-	-	-	49,365	
20～29人	15	358	-	-	22	14	218	103	1	-	-	5	-	-	141,428	
30～49人	8	322	-	-	15	2	188	107	5	5	-	-	-	-	123,158	
50～99人	4	292	-	-	5	1	144	138	2	3	-	-	1	-	X	
100～199人	2	221	-	-	3	-	137	81	-	-	5	12	-	-	X	
200～299人	-	-	-	-	-	-	-	-	-	-	-	-	-	-	-	
300～499人	1	461	-	-	1	-	255	141	15	49	-	-	-	-	X	
500人以上	-	-	-	-	-	-	-	-	-	-	-	-	-	-	-	
<b>北 区</b>	<b>78</b>	<b>4,808</b>	<b>-</b>	<b>1</b>	<b>119</b>	<b>37</b>	<b>2,857</b>	<b>1,452</b>	<b>228</b>	<b>164</b>	<b>-</b>	<b>-</b>	<b>47</b>	<b>3</b>	<b>2,136,886</b>	
4～9人	23	142	-	1	24	9	76	29	3	-	-	-	-	-	52,935	
10～19人	23	323	-	-	28	15	170	95	13	3	-	-	1	-	116,507	
20～29人	9	224	-	-	12	1	149	62	-	-	-	-	-	-	85,859	
30～49人	6	228	-	-	19	7	119	77	4	2	-	-	-	-	80,470	
50～99人	6	344	-	-	6	3	178	153	1	3	-	-	-	-	94,140	
100～199人	3	490	-	-	18	1	392	67	23	21	-	-	31	1	X	
200～299人	3	759	-	-	10	1	556	83	94	20	-	-	4	1	428,973	
300～499人	4	1,729	-	-	2	-	1,039	516	84	100	-	-	11	1	874,292	
500人以上	1	569	-	-	-	-	178	370	6	15	-	-	-	-	X	
<b>大宮区</b>	<b>25</b>	<b>634</b>	<b>1</b>	<b>-</b>	<b>31</b>	<b>12</b>	<b>369</b>	<b>227</b>	<b>1</b>	<b>-</b>	<b>-</b>	<b>-</b>	<b>5</b>	<b>2</b>	<b>277,143</b>	
4～9人	10	52	1	-	7	2	18	24	-	-	-	-	-	-	12,714	
10～19人	7	105	-	-	11	3	57	34	1	-	-	-	1	-	35,860	
20～29人	5	128	-	-	9	4	65	50	-	-	-	-	-	-	50,600	
30～49人	-	-	-	-	-	-	-	-	-	-	-	-	-	-	-	
50～99人	1	58	-	-	2	2	18	36	-	-	-	-	-	-	X	
100～199人	2	291	-	-	2	1	211	83	-	-	-	-	4	2	X	
200～299人	-	-	-	-	-	-	-	-	-	-	-	-	-	-	-	
300～499人	-	-	-	-	-	-	-	-	-	-	-	-	-	-	-	
500人以上	-	-	-	-	-	-	-	-	-	-	-	-	-	-	-	



及び現金給与総額等(従業員4人以上の事業所)

原材料 使用額等 (万円)	製造品出荷額等 (万円)					生産額 (万円)	付加価値額 (万円) ※従業員29人 以下は 粗付加価値額	減価償却額 (万円) ※従業員30 人以上の事 業所	投資額 (万円) ※従業員30 人以上の事 業所
	総額	製造品 出荷額	加工賃 収入額	その他収入額					
				総額	うち 修理料 収入				
<b>46,379,934</b>	<b>88,919,557</b>	<b>81,673,083</b>	<b>3,027,686</b>	<b>4,218,788</b>	<b>240,882</b>	<b>84,722,204</b>	<b>37,176,014</b>	<b>2,241,737</b>	<b>2,334,871</b>
<b>2,403,457</b>	<b>5,632,587</b>	<b>5,328,848</b>	<b>202,849</b>	<b>100,890</b>	<b>24,904</b>	<b>5,553,443</b>	<b>2,624,160</b>	<b>140,461</b>	<b>142,292</b>
125,879	266,118	195,543	61,658	8,917	8,612	257,201	129,268	-	-
58,044	147,188	X	34,148	X	11,976	134,970	82,179	-	-
455,387	869,979	766,802	103,177	-	-	869,979	383,233	-	-
231,131	474,991	461,913	3,866	9,212	X	462,084	208,186	15,497	25,150
X	X	X	-	38,210	X	X	X	X	X
X	X	X	-	-	-	X	X	X	X
-	-	-	-	-	-	-	-	-	-
X	X	X	-	X	-	X	X	X	-
-	-	-	-	-	-	-	-	-	-
<b>7,329,126</b>	<b>19,060,793</b>	<b>18,178,671</b>	<b>339,471</b>	<b>542,651</b>	<b>134,154</b>	<b>18,519,690</b>	<b>10,350,647</b>	<b>565,384</b>	<b>567,559</b>
114,330	214,544	179,473	31,232	3,839	3,838	210,705	92,363	-	-
418,987	713,739	526,333	60,022	127,384	X	586,355	272,025	-	-
234,244	369,714	322,028	41,115	6,571	X	363,143	127,082	-	-
93,813	246,870	244,810	-	2,060	-	244,652	132,089	10,257	9,640
175,081	335,320	36,939	193,482	104,899	-	230,256	135,109	14,165	11,791
X	X	X	X	X	-	X	X	X	X
1,125,081	2,129,267	X	X	X	X	1,953,023	881,879	82,506	86,855
3,838,605	12,934,501	12,908,750	-	25,751	-	12,917,323	8,045,515	399,079	393,334
X	X	X	-	-	-	X	X	X	X
<b>501,518</b>	<b>1,141,422</b>	<b>1,118,321</b>	<b>14,395</b>	<b>8,706</b>	<b>X</b>	<b>1,124,695</b>	<b>518,941</b>	<b>64,866</b>	<b>X</b>
33,639	49,822	40,953	6,092	2,777	-	47,045	14,918	-	-
85,048	170,841	170,841	-	-	-	170,841	79,133	-	-
61,020	143,225	X	8,303	X	X	141,977	76,039	-	-
-	-	-	-	-	-	-	-	-	-
X	X	X	-	-	-	X	X	X	X
X	X	X	-	X	-	X	X	X	X
-	-	-	-	-	-	-	-	-	-
-	-	-	-	-	-	-	-	-	-
-	-	-	-	-	-	-	-	-	-

第9表 行政区別・従業者規模別事業所数、従業者数

行政区 ・ 従業者規模	事業 所数	従業者数 (人)									臨時雇用者 (人)		送出者(C) (別経営の事業 所へ出向又は 派遣している 人) (人)		現金給与 総額 (万円)
		総数 (A+B -C)	個人業主・ 無給家族 従業者(A)		常用労働者(B)										
					有給役員		常用雇用者		出向・派遣 受入者						
			男	女	男	女	男	女	男	女	男	女			
<b>見沼区</b>	<b>66</b>	<b>2,325</b>	<b>4</b>	<b>1</b>	<b>82</b>	<b>32</b>	<b>1,403</b>	<b>785</b>	<b>6</b>	<b>12</b>	<b>12</b>	-	-	-	<b>949,606</b>
4～9人	28	166	4	1	29	18	59	55	-	-	2	-	-	-	46,163
10～19人	17	245	-	-	18	4	142	81	-	-	10	-	-	-	96,978
20～29人	7	160	-	-	12	5	58	83	1	1	-	-	-	-	47,164
30～49人	5	186	-	-	4	1	42	129	3	7	-	-	-	-	40,517
50～99人	6	469	-	-	19	4	287	158	-	1	-	-	-	-	179,875
100～199人	2	291	-	-	-	-	151	135	2	3	-	-	-	-	X
200～299人	-	-	-	-	-	-	-	-	-	-	-	-	-	-	-
300～499人	-	-	-	-	-	-	-	-	-	-	-	-	-	-	-
500人以上	1	808	-	-	-	-	664	144	-	-	-	-	-	-	X
<b>中央区</b>	<b>51</b>	<b>1,389</b>	-	-	<b>78</b>	<b>30</b>	<b>896</b>	<b>368</b>	<b>13</b>	<b>7</b>	<b>39</b>	-	<b>3</b>	-	<b>590,861</b>
4～9人	19	111	-	-	23	13	53	22	-	-	-	-	-	-	40,232
10～19人	15	195	-	-	21	5	106	58	4	1	-	-	-	-	82,204
20～29人	5	119	-	-	11	1	75	31	-	1	-	-	-	-	61,468
30～49人	4	155	-	-	6	4	114	28	1	2	-	-	-	-	60,012
50～99人	5	371	-	-	7	7	209	145	3	-	-	-	-	-	153,025
100～199人	2	208	-	-	7	-	146	50	5	3	-	-	3	-	X
200～299人	1	230	-	-	3	-	193	34	-	-	39	-	-	-	X
300～499人	-	-	-	-	-	-	-	-	-	-	-	-	-	-	-
500人以上	-	-	-	-	-	-	-	-	-	-	-	-	-	-	-
<b>桜区</b>	<b>95</b>	<b>3,493</b>	<b>1</b>	<b>2</b>	<b>108</b>	<b>44</b>	<b>1,973</b>	<b>1,200</b>	<b>68</b>	<b>103</b>	<b>8</b>	<b>3</b>	<b>6</b>	-	<b>1,612,158</b>
4～9人	40	241	1	2	39	24	120	55	-	-	7	3	-	-	84,935
10～19人	24	313	-	-	16	8	202	80	8	1	-	-	2	-	123,914
20～29人	10	231	-	-	10	4	163	53	1	-	1	-	-	-	93,176
30～49人	6	224	-	-	6	5	156	56	2	-	-	-	1	-	78,843
50～99人	7	521	-	-	15	3	254	249	-	-	-	-	-	-	214,033
100～199人	4	535	-	-	6	-	389	135	7	1	-	-	3	-	231,921
200～299人	1	220	-	-	1	-	154	52	6	7	-	-	-	-	X
300～499人	3	1,208	-	-	15	-	535	520	44	94	-	-	-	-	X
500人以上	-	-	-	-	-	-	-	-	-	-	-	-	-	-	-

及び現金給与総額等(従業員4人以上の事業所) ~つづき~

原材料 使用額等 (万円)	製造品出荷額等 (万円)					生産額 (万円)	付加価値額 (万円) ※従業員29人 以下は 粗付加価値額	減価償却額 (万円) ※従業員30 人以上の事 業所	投資額 (万円) ※従業員30 人以上の事 業所
	総額	製造品 出荷額	加工賃 収入額	その他収入額					
				総額	うち 修理料 収入				
<b>3,812,527</b>	<b>6,481,914</b>	<b>6,031,791</b>	<b>260,264</b>	<b>189,859</b>	<b>2,570</b>	<b>6,301,718</b>	<b>2,418,808</b>	<b>60,990</b>	<b>37,957</b>
83,875	159,781	135,094	19,375	5,312	-	154,469	69,928	-	-
186,237	375,158	306,832	28,121	40,205	-	334,953	174,142	-	-
94,686	229,117	X	X	7,901	-	221,216	124,064	-	-
55,878	141,761	38,892	102,869	-	-	138,784	69,381	X	X
562,193	982,235	845,794	-	136,441	2,570	853,325	354,845	45,335	16,506
X	X	X	X	-	-	X	X	X	X
-	-	-	-	-	-	-	-	-	-
-	-	-	-	-	-	-	-	-	-
X	X	X	-	-	-	X	X	-	-
<b>1,541,356</b>	<b>2,871,219</b>	<b>2,608,380</b>	<b>153,083</b>	<b>109,756</b>	<b>53,116</b>	<b>2,761,202</b>	<b>1,159,169</b>	<b>91,273</b>	<b>82,202</b>
76,690	168,721	104,591	59,389	4,741	-	163,980	84,880	-	-
215,154	373,786	X	X	-	-	373,786	146,244	-	-
78,307	241,548	169,307	X	X	53,116	188,078	155,245	-	-
113,324	218,735	X	-	X	-	213,646	87,204	8,096	4,329
335,727	707,965	659,163	-	48,802	-	659,755	322,714	36,899	32,917
X	X	X	-	-	-	X	X	X	X
X	X	X	-	-	-	X	X	X	X
-	-	-	-	-	-	-	-	-	-
-	-	-	-	-	-	-	-	-	-
<b>5,827,428</b>	<b>9,809,413</b>	<b>6,711,809</b>	<b>626,606</b>	<b>2,470,998</b>	<b>2,325</b>	<b>7,257,407</b>	<b>3,423,399</b>	<b>244,820</b>	<b>242,818</b>
162,148	328,697	224,501	100,718	3,478	2,100	325,219	153,534	-	-
387,688	745,533	668,198	75,221	2,114	X	743,419	329,814	-	-
138,724	425,205	370,574	52,628	2,003	-	423,202	265,066	-	-
174,063	344,835	333,479	569	10,787	X	332,636	148,375	8,554	3,406
500,258	1,077,337	834,533	242,123	681	-	1,086,180	522,909	21,628	19,144
879,574	1,763,700	1,566,568	155,347	41,785	-	1,722,693	779,992	61,017	94,946
X	X	X	-	X	-	X	X	X	X
X	X	X	-	X	-	X	X	X	X
-	-	-	-	-	-	-	-	-	-

第9表 行政区別・従業者規模別事業所数、従業者数

行政区 ・ 従業者規模	事業 所数	従業者数(人)									臨時雇用者 (人)		送出者(C) (別経営の事業 所へ出向又は 派遣している 人)(人)		現金給与 総額 (万円)
		総数 (A+B -C)	個人業主・ 無給家族 従業者(A)		常用労働者(B)										
					有給役員		常用雇用者		出向・派遣 受入者						
			男	女	男	女	男	女	男	女	男	女	男	女	
<b>浦和区</b>	<b>23</b>	<b>351</b>	<b>2</b>	<b>1</b>	<b>32</b>	<b>9</b>	<b>180</b>	<b>127</b>	-	-	<b>1</b>	<b>27</b>	-	-	<b>124,457</b>
4～9人	10	62	1	1	12	2	23	23	-	-	1	-	-	-	18,430
10～19人	7	95	-	-	11	4	57	23	-	-	-	-	-	-	34,951
20～29人	3	69	1	-	3	1	41	23	-	-	-	-	-	-	23,905
30～49人	2	62	-	-	2	1	20	39	-	-	-	27	-	-	X
50～99人	1	63	-	-	4	1	39	19	-	-	-	-	-	-	X
100～199人	-	-	-	-	-	-	-	-	-	-	-	-	-	-	-
200～299人	-	-	-	-	-	-	-	-	-	-	-	-	-	-	-
300～499人	-	-	-	-	-	-	-	-	-	-	-	-	-	-	-
500人以上	-	-	-	-	-	-	-	-	-	-	-	-	-	-	-
<b>南区</b>	<b>81</b>	<b>2,551</b>	<b>2</b>	-	<b>105</b>	<b>40</b>	<b>1,302</b>	<b>769</b>	<b>197</b>	<b>136</b>	<b>1</b>	<b>1</b>	-	-	<b>1,184,591</b>
4～9人	34	189	2	-	36	16	82	53	-	-	-	1	-	-	59,873
10～19人	25	345	-	-	29	9	218	70	12	7	1	-	-	-	143,888
20～29人	11	259	-	-	16	7	126	103	6	1	-	-	-	-	88,979
30～49人	3	123	-	-	9	2	64	46	-	2	-	-	-	-	X
50～99人	5	349	-	-	13	6	207	93	12	18	-	-	-	-	156,777
100～199人	2	329	-	-	2	-	147	180	-	-	-	-	-	-	X
200～299人	-	-	-	-	-	-	-	-	-	-	-	-	-	-	-
300～499人	-	-	-	-	-	-	-	-	-	-	-	-	-	-	-
500人以上	1	957	-	-	-	-	458	224	167	108	-	-	-	-	X
<b>緑区</b>	<b>60</b>	<b>794</b>	<b>2</b>	<b>1</b>	<b>66</b>	<b>33</b>	<b>440</b>	<b>236</b>	-	<b>16</b>	<b>21</b>	<b>10</b>	-	-	<b>309,101</b>
4～9人	29	187	1	-	28	16	101	41	-	-	21	10	-	-	68,407
10～19人	17	209	1	1	17	11	98	71	-	10	-	-	-	-	77,032
20～29人	8	185	-	-	8	3	106	62	-	6	-	-	-	-	73,923
30～49人	6	213	-	-	13	3	135	62	-	-	-	-	-	-	89,739
50～99人	-	-	-	-	-	-	-	-	-	-	-	-	-	-	-
100～199人	-	-	-	-	-	-	-	-	-	-	-	-	-	-	-
200～299人	-	-	-	-	-	-	-	-	-	-	-	-	-	-	-
300～499人	-	-	-	-	-	-	-	-	-	-	-	-	-	-	-
500人以上	-	-	-	-	-	-	-	-	-	-	-	-	-	-	-
<b>岩槻区</b>	<b>294</b>	<b>8,090</b>	<b>18</b>	<b>6</b>	<b>342</b>	<b>135</b>	<b>5,018</b>	<b>2,333</b>	<b>186</b>	<b>74</b>	<b>14</b>	<b>10</b>	<b>18</b>	<b>4</b>	<b>3,184,730</b>
4～9人	120	719	18	6	99	49	369	179	3	2	8	7	5	1	244,782
10～19人	81	1,153	-	-	111	49	681	285	22	6	4	1	1	-	420,606
20～29人	41	994	-	-	50	13	644	280	3	5	-	2	1	-	362,525
30～49人	22	823	-	-	39	11	544	204	21	11	1	-	7	-	350,933
50～99人	15	963	-	-	26	9	593	296	21	22	1	-	4	-	416,471
100～199人	10	1,503	-	-	17	4	765	592	107	18	-	-	-	-	541,582
200～299人	3	707	-	-	-	-	430	274	1	2	-	-	-	-	X
300～499人	1	472	-	-	-	-	323	138	6	8	-	-	-	3	X
500人以上	1	756	-	-	-	-	669	85	2	-	-	-	-	-	X

及び現金給与総額等(従業員4人以上の事業所) ~つづき~

原材料 使用額等 (万円)	製造品出荷額等 (万円)					生産額 (万円)	付加価値額 (万円) ※従業員29人 以下は 粗付加価値額	減価償却額 (万円) ※従業員30 人以上の事 業所	投資額 (万円) ※従業員30 人以上の事 業所
	総額	製造品 出荷額	加工賃 収入額	その他収入額					
				総額	うち 修理料 収入				
<b>179,353</b>	<b>437,824</b>	<b>395,308</b>	<b>34,795</b>	<b>7,721</b>	<b>X</b>	<b>430,760</b>	<b>238,383</b>	<b>1,249</b>	<b>X</b>
44,522	75,739	57,336	18,343	60	-	75,679	28,798	-	-
50,843	114,771	105,501	X	X	-	108,711	58,954	-	-
40,504	122,080	122,080	-	-	-	122,080	75,256	-	-
X	X	X	X	X	X	X	X	X	X
X	X	X	-	-	-	X	X	X	X
-	-	-	-	-	-	-	-	-	-
-	-	-	-	-	-	-	-	-	-
-	-	-	-	-	-	-	-	-	-
<b>6,555,344</b>	<b>16,486,254</b>	<b>15,913,475</b>	<b>306,226</b>	<b>266,553</b>	<b>523</b>	<b>16,229,859</b>	<b>8,543,473</b>	<b>728,009</b>	<b>798,951</b>
135,611	243,400	205,117	35,879	2,404	523	240,996	99,363	-	-
500,965	792,391	576,280	82,117	133,994	-	658,397	271,006	-	-
415,306	621,227	585,814	35,269	144	-	621,083	190,438	-	-
X	X	X	X	X	-	X	X	6,157	584
291,254	636,679	514,215	-	122,464	-	513,279	304,997	13,496	11,087
X	X	X	X	X	-	X	X	X	X
-	-	-	-	-	-	-	-	-	-
-	-	-	-	-	-	-	-	-	-
X	X	X	-	-	-	X	X	X	X
<b>854,383</b>	<b>1,540,068</b>	<b>1,375,606</b>	<b>93,801</b>	<b>70,661</b>	<b>-</b>	<b>1,468,741</b>	<b>621,856</b>	<b>12,191</b>	<b>16,831</b>
124,677	256,255	222,840	20,159	13,256	-	242,999	121,286	-	-
289,621	479,878	426,947	34,971	17,960	-	461,918	175,353	-	-
232,839	430,347	352,482	38,671	39,194	-	391,153	182,094	-	-
207,246	373,588	373,337	-	251	-	372,671	143,123	12,191	16,831
-	-	-	-	-	-	-	-	-	-
-	-	-	-	-	-	-	-	-	-
-	-	-	-	-	-	-	-	-	-
-	-	-	-	-	-	-	-	-	-
-	-	-	-	-	-	-	-	-	-
<b>17,375,442</b>	<b>25,458,063</b>	<b>24,010,874</b>	<b>996,196</b>	<b>450,993</b>	<b>20,441</b>	<b>25,074,689</b>	<b>7,277,178</b>	<b>332,494</b>	<b>433,862</b>
1,156,373	1,676,963	1,520,925	146,119	9,919	1,519	1,667,044	479,919	-	-
1,014,602	1,926,534	1,655,926	201,270	69,338	2,625	1,857,196	840,570	-	-
1,121,230	1,943,868	1,610,063	220,603	113,202	3,255	1,830,666	758,878	-	-
1,135,051	1,961,754	1,673,913	134,809	153,032	13,042	1,805,496	713,588	50,960	43,889
1,920,800	2,856,910	2,670,008	81,611	105,291	-	2,748,486	817,160	57,335	58,184
7,208,916	9,117,083	8,905,088	211,784	211	-	9,160,974	1,672,232	168,111	240,398
X	X	X	-	-	-	X	X	X	X
X	X	X	-	-	-	X	X	X	X
X	X	X	-	-	-	X	X	-	-

第 10 表 行政区別有形固定資産の取得額

行政区	事業所数	敷地面積 (m <sup>2</sup> )	投資総額 (万円)	取 得 額 (万円)					
				総 額	有 形 固 定 資 産			土 地	
					計	建物・構築物	機械・装置		その他
<b>総 数</b>	<b>160</b>	<b>1,547,262</b>	<b>2,334,871</b>	<b>2,139,032</b>	<b>2,095,678</b>	<b>452,830</b>	<b>1,389,534</b>	<b>253,314</b>	<b>43,354</b>
西 区	15	73,102	142,292	55,159	51,021	13,879	29,716	7,426	4,138
北 区	23	473,148	567,559	582,776	582,776	177,814	302,983	101,979	-
大 宮 区	3	36,309	10,374	10,374	10,374	765	3,893	5,716	-
見 沼 区	14	88,159	37,957	37,492	37,492	6,396	22,633	8,463	-
中 央 区	12	41,415	82,202	82,202	82,202	8,231	65,402	8,569	-
桜 区	21	125,006	242,818	231,838	207,806	39,977	138,475	29,354	24,032
浦 和 区	3	4,449	2,025	2,025	2,025	130	1,507	388	-
南 区	11	99,725	798,951	686,897	682,891	61,264	601,454	20,173	4,006
緑 区	6	16,089	16,831	16,831	15,926	813	14,947	166	905
岩 槻 区	52	589,860	433,862	433,438	423,165	143,561	208,524	71,080	10,273

第 11 表 行政区別工業用水量

行政区	工 業 用 水 量	水	
		公 共	
		工 業 用 水 道	
<b>総 数</b>	<b>17,737</b>	<b>4,214</b>	
西 区	1,044	-	
北 区	3,731	-	
大 宮 区	77	-	
見 沼 区	511	-	
中 央 区	107	2	
桜 区	1,365	48	
浦 和 区	7	2	
南 区	4,808	4,162	
緑 区	34	-	
岩 槻 区	6,053	-	

## 及び減価償却額等（従業者30人以上の事業所）

除却額(万円)		減価償却費 (万円)	年初現在高(万円)		年末現在高(万円)		建設仮勘定(万円)		
有形 固定資産	土地		有形 固定資産	土地	有形 固定資産	土地	増加額	減少額	増減
<b>303,290</b>	<b>5,018</b>	<b>2,241,737</b>	<b>16,651,112</b>	<b>5,397,874</b>	<b>16,201,763</b>	<b>5,436,210</b>	<b>1,161,280</b>	<b>965,441</b>	<b>195,839</b>
18,373	-	140,461	875,764	451,939	767,951	456,077	88,013	880	87,133
111,181	-	565,384	4,256,864	1,389,559	4,163,075	1,389,559	286,874	302,091	△15,217
4,440	-	64,866	984,184	703,962	925,252	703,962	6,193	6,193	-
2,217	-	60,990	709,235	167,871	683,520	167,871	465	-	465
12,523	-	91,273	553,079	376,846	531,485	376,846	-	-	-
34,018	5,018	244,820	1,667,166	737,925	1,596,134	756,939	20,596	9,616	10,980
1,775	-	1,249	7,773	-	6,774	-	-	-	-
19,395	-	728,009	4,457,520	126,876	4,393,007	130,882	664,315	552,261	112,054
-	-	12,191	93,065	107,797	96,800	108,702	-	-	-
99,368	-	332,494	3,046,462	1,335,099	3,037,765	1,345,372	94,824	94,400	424

## （従業者30人以上の事業所）

単位：m<sup>3</sup>/日

源 別 用 水 量		
水 道	井 戸 水	
	上 水 道	そ の 他 の 淡 水
	<b>5,634</b>	<b>7,885</b>
	539	505
	999	2,732
	77	-
	97	412
	105	-
	925	392
	4	1
	596	50
	29	5
	2,263	3,788
		<b>4</b>

第12表 町(丁)字別事業所数、従業者数及び

行政 区 町 丁 名	事業所数	従業者数 (人)	製造品出荷額等 (万円)	付加価値額 (万円) ※従業者29人 以下は 粗付加価値額	中 分 類							
					09 食 料 品	10 飲 料 ・ 飼 料	11 織 維	12 木 材 ・ 木 製 品	13 家 具 ・ 装 備 品	14 パ ル プ ・ 紙	15 印 刷	16 化 学
<b>さいたま市総計</b>	<b>846</b>	<b>26,401</b>	<b>88,919,557</b>	<b>37,176,014</b>	<b>55</b>	<b>5</b>	<b>22</b>	<b>1</b>	<b>25</b>	<b>25</b>	<b>84</b>	<b>27</b>
<b>西区</b>	<b>73</b>	<b>1,966</b>	<b>5,632,587</b>	<b>2,624,160</b>	<b>4</b>	<b>1</b>	<b>3</b>	<b>-</b>	<b>1</b>	<b>3</b>	<b>6</b>	<b>5</b>
大字飯田	6	166	196,801	104,474	-	-	1	-	-	-	1	-
大字飯田新田	3	37	80,223	5,770	-	-	-	-	-	-	1	-
大字植田谷本	1	4	X	X	-	-	-	-	-	-	-	-
大字植田谷本村新田	-	-	-	-	-	-	-	-	-	-	-	-
大字上野本郷	-	-	-	-	-	-	-	-	-	-	-	-
大字内野本郷	1	45	X	X	1	-	-	-	-	-	-	-
大字上内野	-	-	-	-	-	-	-	-	-	-	-	-
大字指扇	7	177	1,380,994	758,904	1	1	-	-	-	-	2	-
大字指扇領辻	-	-	-	-	-	-	-	-	-	-	-	-
大字指扇領別所	-	-	-	-	-	-	-	-	-	-	-	-
大字佐知川	4	18	62,139	24,497	-	-	1	-	-	-	-	-
大字三条町	11	317	718,351	480,524	1	-	1	-	-	1	-	2
大字島根	2	20	X	X	-	-	-	-	-	-	-	-
大字下内野	-	-	-	-	-	-	-	-	-	-	-	-
大字昭和	-	-	-	-	-	-	-	-	-	-	-	-
大字清河寺	-	-	-	-	-	-	-	-	-	-	-	-
大字高木	4	69	92,918	41,576	-	-	-	-	-	1	-	-
大字塚本	-	-	-	-	-	-	-	-	-	-	-	-
塚本町1丁目	-	-	-	-	-	-	-	-	-	-	-	-
塚本町2丁目	1	10	X	X	-	-	-	-	-	-	-	-
塚本町3丁目	-	-	-	-	-	-	-	-	-	-	-	-
大字土屋	1	10	X	X	-	-	-	-	-	-	-	-
大字中釘	7	203	332,147	123,449	-	-	-	-	-	-	-	-
大字中野林	7	99	122,400	67,950	-	-	-	-	1	-	-	1
大字西遊馬	4	47	41,702	20,223	-	-	-	-	-	1	2	-
大字西新井	-	-	-	-	-	-	-	-	-	-	-	-
大字西内野	-	-	-	-	-	-	-	-	-	-	-	-
西大宮1丁目	-	-	-	-	-	-	-	-	-	-	-	-
西大宮2丁目	-	-	-	-	-	-	-	-	-	-	-	-
西大宮3丁目	-	-	-	-	-	-	-	-	-	-	-	-
西大宮4丁目	1	12	X	X	-	-	-	-	-	-	-	-
大字平方領々家	-	-	-	-	-	-	-	-	-	-	-	-
大字二ツ宮	2	33	X	X	-	-	-	-	-	-	-	1
プラザ	-	-	-	-	-	-	-	-	-	-	-	-
大字宝来	-	-	-	-	-	-	-	-	-	-	-	-
大字水判土	-	-	-	-	-	-	-	-	-	-	-	-
大字峰岸	-	-	-	-	-	-	-	-	-	-	-	-
三橋5丁目	1	25	X	X	-	-	-	-	-	-	-	-
三橋6丁目	3	99	372,282	122,249	1	-	-	-	-	-	-	-
宮前町	7	575	1,953,182	714,466	-	-	-	-	-	-	-	1
湯木町1丁目	-	-	-	-	-	-	-	-	-	-	-	-
湯木町2丁目	-	-	-	-	-	-	-	-	-	-	-	-
<b>北区</b>	<b>78</b>	<b>4,808</b>	<b>19,060,793</b>	<b>10,350,647</b>	<b>10</b>	<b>1</b>	<b>4</b>	<b>-</b>	<b>1</b>	<b>1</b>	<b>4</b>	<b>5</b>
植竹町1丁目	1	140	X	X	-	-	-	-	-	-	-	-
植竹町2丁目	-	-	-	-	-	-	-	-	-	-	-	-
大字大成	-	-	-	-	-	-	-	-	-	-	-	-
大成町4丁目	4	80	105,805	22,916	1	-	-	-	-	-	-	-
大字大宮	-	-	-	-	-	-	-	-	-	-	-	-



製造品出荷額等(従業者4人以上の事業所)

事業所数																行政区 町丁名
17 石 油 ・ 石 炭	18 プ ラ ス チ ッ ク	19 ゴ ム 製 品	20 な め し 革	21 窯 業 ・ 土 石	22 鉄 鋼	23 非 鉄 金 属	24 金 属 製 品	25 は ん 用 機 械	26 生 産 用 機 械	27 業 務 用 機 械	28 電 子 部 品	29 電 気 機 械	30 情 報 通 信 機 械	31 輸 送 用 機 械	32 そ の 他	
2	83	17	3	26	14	19	133	34	77	44	11	30	8	35	66	<b>総計</b>
1	8	1	-	1	-	1	8	4	11	6	1	1	1	1	5	<b>西区</b>
-	1	-	-	-	-	-	1	-	-	1	-	-	-	1	-	大字飯田
-	1	-	-	-	-	-	-	-	-	-	-	1	-	-	-	大字飯田新田
-	-	-	-	-	-	-	1	-	-	-	-	-	-	-	-	大字植田谷本
-	-	-	-	-	-	-	-	-	-	-	-	-	-	-	-	大字植田谷本村新田
-	-	-	-	-	-	-	-	-	-	-	-	-	-	-	-	大字上野本郷
-	-	-	-	-	-	-	-	-	-	-	-	-	-	-	-	大字内野本郷
-	-	-	-	-	-	-	-	-	-	-	-	-	-	-	-	大字上内野
-	-	-	-	-	-	-	-	1	1	1	-	-	-	-	-	大字指扇
-	-	-	-	-	-	-	-	-	-	-	-	-	-	-	-	大字指扇領辻
-	-	-	-	-	-	-	-	-	-	-	-	-	-	-	-	大字指扇領別所
-	-	-	-	-	-	-	-	1	1	1	-	-	-	-	-	大字佐知川
-	1	-	-	-	-	-	1	-	2	-	-	-	-	-	-	2 大字三条町
-	-	-	-	-	-	-	1	-	1	-	-	-	-	-	-	大字島根
-	-	-	-	-	-	-	-	-	-	-	-	-	-	-	-	大字下内野
-	-	-	-	-	-	-	-	-	-	-	-	-	-	-	-	大字昭和
-	-	-	-	-	-	-	-	-	-	-	-	-	-	-	-	大字清河寺
-	-	-	-	1	-	-	-	-	1	-	-	-	-	-	-	1 大字高木
-	-	-	-	-	-	-	-	-	-	-	-	-	-	-	-	大字塚本
-	-	-	-	-	-	-	-	-	-	-	-	-	-	-	-	塚本町1丁目
-	-	-	-	-	-	1	-	-	-	-	-	-	-	-	-	塚本町2丁目
-	-	-	-	-	-	-	-	-	-	-	-	-	-	-	-	塚本町3丁目
-	-	-	-	-	-	-	-	-	-	1	-	-	-	-	-	大字土屋
-	2	-	-	-	-	-	-	-	1	2	-	-	-	-	-	2 大字中釘
-	-	-	-	-	-	-	2	1	1	-	1	-	-	-	-	大字中野林
-	-	-	-	-	-	-	-	1	-	-	-	-	-	-	-	大字西遊馬
-	-	-	-	-	-	-	-	-	-	-	-	-	-	-	-	大字西新井
-	-	-	-	-	-	-	-	-	-	-	-	-	-	-	-	大字西内野
-	-	-	-	-	-	-	-	-	-	-	-	-	-	-	-	西大宮1丁目
-	-	-	-	-	-	-	-	-	-	-	-	-	-	-	-	西大宮2丁目
-	-	-	-	-	-	-	-	-	-	-	-	-	-	-	-	西大宮3丁目
-	-	-	-	-	-	-	-	-	1	-	-	-	-	-	-	西大宮4丁目
-	-	-	-	-	-	-	-	-	-	-	-	-	-	-	-	大字平方領々家
-	-	-	-	-	-	-	1	-	-	-	-	-	-	-	-	大字二ツ宮
-	-	-	-	-	-	-	-	-	-	-	-	-	-	-	-	ブラザ
-	-	-	-	-	-	-	-	-	-	-	-	-	-	-	-	大字宝来
-	-	-	-	-	-	-	-	-	-	-	-	-	-	-	-	大字水判土
-	-	-	-	-	-	-	-	-	-	-	-	-	-	-	-	大字峰岸
-	-	-	-	-	-	-	-	-	-	-	-	-	1	-	-	三橋5丁目
1	1	-	-	-	-	-	-	-	-	-	-	-	-	-	-	三橋6丁目
-	2	1	-	-	-	-	1	-	2	-	-	-	-	-	-	宮前町
-	-	-	-	-	-	-	-	-	-	-	-	-	-	-	-	湯木町1丁目
-	-	-	-	-	-	-	-	-	-	-	-	-	-	-	-	湯木町2丁目
-	7	1	-	2	3	1	10	7	6	7	-	1	-	4	3	<b>北区</b>
-	-	-	-	-	-	-	-	-	-	1	-	-	-	-	-	植竹町1丁目
-	-	-	-	-	-	-	-	-	-	-	-	-	-	-	-	植竹町2丁目
-	-	-	-	-	-	-	-	-	-	-	-	-	-	-	-	大字大成
-	-	-	-	-	-	-	-	1	-	2	-	-	-	-	-	大成町4丁目
-	-	-	-	-	-	-	-	-	-	-	-	-	-	-	-	大字大宮

第12表 町(丁)字別事業所数、従業者数及び

行政 区 町 丁 名	事業所数	従業者数 (人)	製造品出荷額等 (万円)	付加価値額 (万円) ※従業者29人 以下は 粗付加価値額	中 分 類								
					09 食 料 品	10 飲 料 ・ 飼 料	11 織 維	12 木 材 ・ 木 製 品	13 家 具 ・ 装 備 品	14 パ ル プ ・ 紙	15 印 刷	16 化 学	
大字上加	-	-	-	-	-	-	-	-	-	-	-	-	-
大字加茂宮	-	-	-	-	-	-	-	-	-	-	-	-	-
櫛引町2丁目	1	19	X	X	-	-	-	-	-	-	-	-	-
今羽町	1	17	X	X	-	-	-	-	-	-	-	-	1
砂町1丁目	-	-	-	-	-	-	-	-	-	-	-	-	-
大字土呂	-	-	-	-	-	-	-	-	-	-	-	-	-
土呂町	-	-	-	-	-	-	-	-	-	-	-	-	-
土呂町1丁目	1	12	X	X	-	-	-	-	-	-	-	-	-
土呂町2丁目	1	13	X	X	1	-	-	-	-	-	-	-	-
奈良町	2	11	X	X	-	-	-	-	-	-	-	-	-
大字西本郷	-	-	-	-	-	-	-	-	-	-	-	-	-
大字西谷	-	-	-	-	-	-	-	-	-	-	-	-	-
日進町1丁目	4	152	174,917	82,587	-	-	-	-	-	-	-	-	-
日進町2丁目	5	368	425,027	199,386	2	-	-	-	-	-	-	-	-
日進町3丁目	3	52	52,467	29,025	-	-	1	-	-	-	-	-	-
東大成町1丁目	-	-	-	-	-	-	-	-	-	-	-	-	-
東大成町2丁目	1	50	X	X	1	-	-	-	-	-	-	-	-
別所町	3	94	178,173	48,123	1	-	-	-	-	-	-	-	-
本郷町	2	14	X	X	-	-	-	-	-	-	1	-	-
盆栽町	-	-	-	-	-	-	-	-	-	-	-	-	-
見沼1丁目	-	-	-	-	-	-	-	-	-	-	-	-	-
見沼2丁目	-	-	-	-	-	-	-	-	-	-	-	-	-
見沼3丁目	-	-	-	-	-	-	-	-	-	-	-	-	-
宮原町1丁目	2	12	X	X	-	-	-	-	-	-	-	-	-
宮原町2丁目	3	24	28,030	18,527	-	-	1	-	-	-	-	-	-
宮原町3丁目	1	18	X	X	-	-	-	-	-	-	-	-	-
宮原町4丁目	4	37	21,482	10,927	-	-	-	-	-	1	2	-	-
吉野町1丁目	11	2,053	14,897,617	8,782,837	-	-	1	-	-	-	1	3	-
吉野町2丁目	28	1,642	2,629,829	1,001,457	4	1	1	-	1	-	-	-	1
<b>大宮区</b>	<b>25</b>	<b>634</b>	<b>1,141,422</b>	<b>518,941</b>	<b>3</b>	<b>-</b>	<b>3</b>	<b>-</b>	<b>-</b>	<b>-</b>	<b>1</b>	<b>-</b>	<b>-</b>
東町1丁目	1	5	X	X	-	-	1	-	-	-	-	-	-
東町2丁目	1	146	X	X	-	-	-	-	-	-	-	-	-
天沼町1丁目	1	5	X	X	-	-	-	-	-	-	1	-	-
天沼町2丁目	1	17	X	X	-	-	-	-	-	-	-	-	-
大成町1丁目	-	-	-	-	-	-	-	-	-	-	-	-	-
大成町2丁目	-	-	-	-	-	-	-	-	-	-	-	-	-
大成町3丁目	1	19	X	X	-	-	-	-	-	-	-	-	-
大原6丁目	-	-	-	-	-	-	-	-	-	-	-	-	-
大原7丁目	-	-	-	-	-	-	-	-	-	-	-	-	-
上小町	2	30	X	X	-	-	-	-	-	-	-	-	-
吉敷町1丁目	-	-	-	-	-	-	-	-	-	-	-	-	-
吉敷町2丁目	-	-	-	-	-	-	-	-	-	-	-	-	-
吉敷町3丁目	-	-	-	-	-	-	-	-	-	-	-	-	-
吉敷町4丁目	1	19	X	X	-	-	-	-	-	-	-	-	-
北袋町1丁目	1	145	X	X	-	-	-	-	-	-	-	-	-
北袋町2丁目	1	4	X	X	-	-	-	-	-	-	-	-	-
櫛引町1丁目	2	8	X	X	-	-	-	-	-	-	-	-	-
桜木町1丁目	-	-	-	-	-	-	-	-	-	-	-	-	-
桜木町2丁目	-	-	-	-	-	-	-	-	-	-	-	-	-
桜木町3丁目	-	-	-	-	-	-	-	-	-	-	-	-	-

製造品出荷額等(従業者4人以上の事業所) ~つづき~

事業所数																行政区 町丁名
17 石 油 ・ 石 炭	18 プ ラ ス チ ッ ク	19 ゴ ム 製 品	20 な め し 革	21 窯 業 ・ 土 石	22 鉄 鋼	23 非 鉄 金 属	24 金 属 製 品	25 は ん 用 機 械	26 生 産 用 機 械	27 業 務 用 機 械	28 電 子 部 品	29 電 気 機 械	30 情 報 通 信 機 械	31 輸 送 用 機 械	32 そ の 他	
-	-	-	-	-	-	-	-	-	-	-	-	-	-	-	-	大字上加
-	-	-	-	-	-	-	-	-	-	-	-	-	-	-	-	大字加茂宮
-	1	-	-	-	-	-	-	-	-	-	-	-	-	-	-	楡引町2丁目
-	-	-	-	-	-	-	-	-	-	-	-	-	-	-	-	今羽町
-	-	-	-	-	-	-	-	-	-	-	-	-	-	-	-	砂町1丁目
-	-	-	-	-	-	-	-	-	-	-	-	-	-	-	-	大字土呂
-	-	-	-	-	-	-	-	-	-	-	-	-	-	-	-	土呂町
-	-	-	-	-	-	-	-	-	-	1	-	-	-	-	-	土呂町1丁目
-	-	-	-	-	-	-	-	-	-	-	-	-	-	-	-	土呂町2丁目
-	-	-	-	-	-	-	-	1	-	-	-	-	-	-	-	1 奈良町
-	-	-	-	-	-	-	-	-	-	-	-	-	-	-	-	大字西本郷
-	-	-	-	-	-	-	-	-	-	-	-	-	-	-	-	大字西谷
-	-	-	-	-	-	-	2	1	-	-	-	-	-	1	-	日進町1丁目
-	-	-	-	-	-	-	1	-	1	1	-	-	-	-	-	日進町2丁目
-	-	-	-	-	-	-	-	-	1	-	-	-	-	1	-	日進町3丁目
-	-	-	-	-	-	-	-	-	-	-	-	-	-	-	-	東大成町1丁目
-	-	-	-	-	-	-	-	-	-	-	-	-	-	-	-	東大成町2丁目
-	1	-	-	-	-	-	-	-	-	1	-	-	-	-	-	別所町
-	-	-	-	-	-	-	-	-	-	-	-	-	-	-	-	1 本郷町
-	-	-	-	-	-	-	-	-	-	-	-	-	-	-	-	盆栽町
-	-	-	-	-	-	-	-	-	-	-	-	-	-	-	-	見沼1丁目
-	-	-	-	-	-	-	-	-	-	-	-	-	-	-	-	見沼2丁目
-	-	-	-	-	-	-	-	-	-	-	-	-	-	-	-	見沼3丁目
-	-	-	-	-	-	-	2	-	-	-	-	-	-	-	-	宮原町1丁目
-	1	-	-	-	-	-	-	-	-	1	-	-	-	-	-	宮原町2丁目
-	-	-	-	-	-	-	-	-	-	-	-	1	-	-	-	宮原町3丁目
-	-	1	-	-	-	-	-	-	-	-	-	-	-	-	-	宮原町4丁目
-	1	-	-	1	2	-	1	1	-	-	-	-	-	-	-	吉野町1丁目
-	3	-	-	1	1	1	4	3	4	-	-	-	-	2	1	吉野町2丁目
-	<b>3</b>	-	-	<b>1</b>	-	-	<b>2</b>	<b>2</b>	<b>2</b>	-	-	-	-	-	<b>8</b>	<b>大宮区</b>
-	-	-	-	-	-	-	-	-	-	-	-	-	-	-	-	東町1丁目
-	-	-	-	-	-	-	-	-	-	-	-	-	-	-	1	東町2丁目
-	-	-	-	-	-	-	-	-	-	-	-	-	-	-	-	天沼町1丁目
-	-	-	-	-	-	-	1	-	-	-	-	-	-	-	-	天沼町2丁目
-	-	-	-	-	-	-	-	-	-	-	-	-	-	-	-	大成町1丁目
-	-	-	-	-	-	-	-	-	-	-	-	-	-	-	-	大成町2丁目
-	-	-	-	1	-	-	-	-	-	-	-	-	-	-	-	大成町3丁目
-	-	-	-	-	-	-	-	-	-	-	-	-	-	-	-	大原6丁目
-	-	-	-	-	-	-	-	-	-	-	-	-	-	-	-	大原7丁目
-	1	-	-	-	-	-	-	-	-	-	-	-	-	-	1	上小町
-	-	-	-	-	-	-	-	-	-	-	-	-	-	-	-	吉敷町1丁目
-	-	-	-	-	-	-	-	-	-	-	-	-	-	-	-	吉敷町2丁目
-	-	-	-	-	-	-	-	-	-	-	-	-	-	-	-	吉敷町3丁目
-	-	-	-	-	-	-	-	-	-	-	-	-	-	-	-	吉敷町4丁目
-	-	-	-	-	-	-	1	-	-	-	-	-	-	-	-	1 北袋町1丁目
-	-	-	-	-	-	-	-	-	-	-	-	-	-	-	1	北袋町2丁目
-	-	-	-	-	-	-	-	-	-	-	-	-	-	-	2	楡引町1丁目
-	-	-	-	-	-	-	-	-	-	-	-	-	-	-	-	桜木町1丁目
-	-	-	-	-	-	-	-	-	-	-	-	-	-	-	-	桜木町2丁目
-	-	-	-	-	-	-	-	-	-	-	-	-	-	-	-	桜木町3丁目

第12表 町(丁)字別事業所数、従業者数及び

行政 区 町 丁 名	事業所数	従業者数 (人)	製造品出荷額等 (万円)	付加価値額 (万円) ※従業者29人 以下は 粗付加価値額	中 分 類								
					09 食 料 品	10 飲 料 ・ 飼 料	11 織 維	12 木 材 ・ 木 製 品	13 家 具 ・ 装 備 品	14 パ ル プ ・ 紙	15 印 刷	16 化 学	
桜木町4丁目	2	39	X	X	1	-	-	-	-	-	-	-	-
下町1丁目	-	-	-	-	-	-	-	-	-	-	-	-	-
下町2丁目	-	-	-	-	-	-	-	-	-	-	-	-	-
下町3丁目	-	-	-	-	-	-	-	-	-	-	-	-	-
寿能町1丁目	-	-	-	-	-	-	-	-	-	-	-	-	-
寿能町2丁目	-	-	-	-	-	-	-	-	-	-	-	-	-
浅間町1丁目	-	-	-	-	-	-	-	-	-	-	-	-	-
浅間町2丁目	-	-	-	-	-	-	-	-	-	-	-	-	-
大門町1丁目	-	-	-	-	-	-	-	-	-	-	-	-	-
大門町2丁目	-	-	-	-	-	-	-	-	-	-	-	-	-
大門町3丁目	-	-	-	-	-	-	-	-	-	-	-	-	-
高鼻町1丁目	-	-	-	-	-	-	-	-	-	-	-	-	-
高鼻町2丁目	-	-	-	-	-	-	-	-	-	-	-	-	-
高鼻町3丁目	-	-	-	-	-	-	-	-	-	-	-	-	-
高鼻町4丁目	-	-	-	-	-	-	-	-	-	-	-	-	-
土手町1丁目	-	-	-	-	-	-	-	-	-	-	-	-	-
土手町2丁目	-	-	-	-	-	-	-	-	-	-	-	-	-
土手町3丁目	-	-	-	-	-	-	-	-	-	-	-	-	-
仲町1丁目	-	-	-	-	-	-	-	-	-	-	-	-	-
仲町2丁目	-	-	-	-	-	-	-	-	-	-	-	-	-
仲町3丁目	-	-	-	-	-	-	-	-	-	-	-	-	-
錦町	-	-	-	-	-	-	-	-	-	-	-	-	-
堀の内町1丁目	2	19	X	X	1	-	-	-	-	-	-	-	-
堀の内町2丁目	1	4	X	-	-	-	-	-	-	-	-	-	-
堀の内町3丁目	-	-	-	-	-	-	-	-	-	-	-	-	-
三橋1丁目	2	40	X	X	-	-	-	-	-	-	-	-	-
三橋2丁目	2	52	X	X	-	-	1	-	-	-	-	-	-
三橋3丁目	-	-	-	-	-	-	-	-	-	-	-	-	-
三橋4丁目	4	82	101,448	28,670	1	-	1	-	-	-	-	-	-
宮町1丁目	-	-	-	-	-	-	-	-	-	-	-	-	-
宮町2丁目	-	-	-	-	-	-	-	-	-	-	-	-	-
宮町3丁目	-	-	-	-	-	-	-	-	-	-	-	-	-
宮町4丁目	-	-	-	-	-	-	-	-	-	-	-	-	-
宮町5丁目	-	-	-	-	-	-	-	-	-	-	-	-	-
<b>見沼区</b>	<b>66</b>	<b>2,325</b>	<b>6,481,914</b>	<b>2,418,808</b>	<b>4</b>	<b>1</b>	<b>3</b>	<b>-</b>	<b>2</b>	<b>1</b>	<b>3</b>	<b>1</b>	
大字大谷	5	126	174,291	38,856	-	-	-	-	-	-	-	-	-
大和田町1丁目	1	8	X	X	-	-	-	-	-	-	-	-	-
大和田町2丁目	-	-	-	-	-	-	-	-	-	-	-	-	-
卸町1丁目	1	39	X	X	-	-	1	-	-	-	-	-	-
卸町2丁目	1	138	X	X	1	-	-	-	-	-	-	-	-
加田屋1丁目	-	-	-	-	-	-	-	-	-	-	-	-	-
加田屋2丁目	-	-	-	-	-	-	-	-	-	-	-	-	-
大字加田屋新田	-	-	-	-	-	-	-	-	-	-	-	-	-
大字片柳	5	108	271,548	113,376	-	-	-	-	-	-	-	-	-
片柳1丁目	1	10	X	X	-	-	-	-	-	-	-	-	-
片柳2丁目	-	-	-	-	-	-	-	-	-	-	-	-	-
片柳東	-	-	-	-	-	-	-	-	-	-	-	-	-
大字上山口新田	2	116	X	X	-	-	-	-	-	-	-	-	1
大字小深作	1	4	X	X	-	-	-	-	-	-	-	-	-
大字笹丸	1	20	X	X	-	-	-	-	-	-	-	-	-

製造品出荷額等(従業者4人以上の事業所) ~つづき~

事業所数																行政区 町丁名
17 石 油 ・ 石 炭	18 プ ラ ス チ ッ ク	19 ゴ ム 製 品	20 な め し 革	21 窯 業 ・ 土 石	22 鉄 鋼	23 非 鉄 金 属	24 金 属 製 品	25 は ん 用 機 械	26 生 産 用 機 械	27 業 務 用 機 械	28 電 子 部 品	29 電 気 機 械	30 情 報 通 信 機 械	31 輸 送 用 機 械	32 そ の 他	
-	-	-	-	-	-	-	-	1	-	-	-	-	-	-	-	桜木町4丁目
-	-	-	-	-	-	-	-	-	-	-	-	-	-	-	-	下町1丁目
-	-	-	-	-	-	-	-	-	-	-	-	-	-	-	-	下町2丁目
-	-	-	-	-	-	-	-	-	-	-	-	-	-	-	-	下町3丁目
-	-	-	-	-	-	-	-	-	-	-	-	-	-	-	-	寿能町1丁目
-	-	-	-	-	-	-	-	-	-	-	-	-	-	-	-	寿能町2丁目
-	-	-	-	-	-	-	-	-	-	-	-	-	-	-	-	浅間町1丁目
-	-	-	-	-	-	-	-	-	-	-	-	-	-	-	-	浅間町2丁目
-	-	-	-	-	-	-	-	-	-	-	-	-	-	-	-	大門町1丁目
-	-	-	-	-	-	-	-	-	-	-	-	-	-	-	-	大門町2丁目
-	-	-	-	-	-	-	-	-	-	-	-	-	-	-	-	大門町3丁目
-	-	-	-	-	-	-	-	-	-	-	-	-	-	-	-	高鼻町1丁目
-	-	-	-	-	-	-	-	-	-	-	-	-	-	-	-	高鼻町2丁目
-	-	-	-	-	-	-	-	-	-	-	-	-	-	-	-	高鼻町3丁目
-	-	-	-	-	-	-	-	-	-	-	-	-	-	-	-	高鼻町4丁目
-	-	-	-	-	-	-	-	-	-	-	-	-	-	-	-	土手町1丁目
-	-	-	-	-	-	-	-	-	-	-	-	-	-	-	-	土手町2丁目
-	-	-	-	-	-	-	-	-	-	-	-	-	-	-	-	土手町3丁目
-	-	-	-	-	-	-	-	-	-	-	-	-	-	-	-	仲町1丁目
-	-	-	-	-	-	-	-	-	-	-	-	-	-	-	-	仲町2丁目
-	-	-	-	-	-	-	-	-	-	-	-	-	-	-	-	仲町3丁目
-	-	-	-	-	-	-	-	-	-	-	-	-	-	-	-	錦町
-	-	-	-	-	-	-	-	-	-	-	-	-	-	-	-	1 堀の内町1丁目
-	-	-	-	-	-	-	-	-	-	-	-	-	-	-	-	1 堀の内町2丁目
-	-	-	-	-	-	-	-	-	-	-	-	-	-	-	-	堀の内町3丁目
-	-	-	-	-	-	-	-	-	2	-	-	-	-	-	-	三橋1丁目
-	1	-	-	-	-	-	-	-	-	-	-	-	-	-	-	三橋2丁目
-	-	-	-	-	-	-	-	-	-	-	-	-	-	-	-	三橋3丁目
-	1	-	-	-	-	-	-	1	-	-	-	-	-	-	-	三橋4丁目
-	-	-	-	-	-	-	-	-	-	-	-	-	-	-	-	宮町1丁目
-	-	-	-	-	-	-	-	-	-	-	-	-	-	-	-	宮町2丁目
-	-	-	-	-	-	-	-	-	-	-	-	-	-	-	-	宮町3丁目
-	-	-	-	-	-	-	-	-	-	-	-	-	-	-	-	宮町4丁目
-	-	-	-	-	-	-	-	-	-	-	-	-	-	-	-	宮町5丁目
-	10	1	-	3	-	2	6	3	4	4	3	4	2	3	6	<b>見沼区</b>
-	2	-	-	-	-	-	-	-	-	2	-	1	-	-	-	大字大谷
-	-	-	-	-	-	-	-	-	-	-	-	-	-	-	-	1 大和田町1丁目
-	-	-	-	-	-	-	-	-	-	-	-	-	-	-	-	大和田町2丁目
-	-	-	-	-	-	-	-	-	-	-	-	-	-	-	-	卸町1丁目
-	-	-	-	-	-	-	-	-	-	-	-	-	-	-	-	卸町2丁目
-	-	-	-	-	-	-	-	-	-	-	-	-	-	-	-	加田屋1丁目
-	-	-	-	-	-	-	-	-	-	-	-	-	-	-	-	加田屋2丁目
-	-	-	-	-	-	-	-	-	-	-	-	-	-	-	-	大字加田屋新田
-	-	-	-	1	-	-	1	-	-	-	1	-	-	-	2	大字片柳
-	-	-	-	1	-	-	-	-	-	-	-	-	-	-	-	片柳1丁目
-	-	-	-	-	-	-	-	-	-	-	-	-	-	-	-	片柳2丁目
-	-	-	-	-	-	-	-	-	-	-	-	-	-	-	-	片柳東
-	-	-	-	-	-	-	-	-	-	-	-	-	-	-	1	大字上山口新田
-	-	-	-	-	-	-	-	1	-	-	-	-	-	-	-	大字小深作
-	1	-	-	-	-	-	-	-	-	-	-	-	-	-	-	大字笹丸

第12表 町(丁)字別事業所数、従業者数及び

行政 区 町 丁 名	事業所数	従業者数 (人)	製造品出荷額等 (万円)	付加価値額 (万円) ※従業者29人 以下は 粗付加価値額	中 分 類							
					09 食 料 品	10 飲 料 ・ 飼 料	11 織 維	12 木 材 ・ 木 製 品	13 家 具 ・ 装 備 品	14 パ ル プ ・ 紙	15 印 刷	16 化 学
大字島	-	-	-	-	-	-	-	-	-	-	-	-
島町	-	-	-	-	-	-	-	-	-	-	-	-
島町1丁目	-	-	-	-	-	-	-	-	-	-	-	-
島町2丁目	-	-	-	-	-	-	-	-	-	-	-	-
大字新右工門新田	-	-	-	-	-	-	-	-	-	-	-	-
大字砂	-	-	-	-	-	-	-	-	-	-	-	-
砂町2丁目	-	-	-	-	-	-	-	-	-	-	-	-
大字染谷	-	-	-	-	-	-	-	-	-	-	-	-
染谷1丁目	1	5	X	X	-	-	-	-	1	-	-	-
染谷2丁目	-	-	-	-	-	-	-	-	-	-	-	-
染谷3丁目	1	84	X	X	-	-	-	-	-	-	-	-
大字中川	6	112	130,224	71,369	2	-	-	-	1	-	1	-
大字新堤	-	-	-	-	-	-	-	-	-	-	-	-
大字西山新田	-	-	-	-	-	-	-	-	-	-	-	-
大字西山村新田	1	6	X	X	-	-	-	-	-	-	-	-
大字蓮沼	5	859	4,176,228	1,472,595	-	-	-	-	-	-	-	-
春岡1丁目	-	-	-	-	-	-	-	-	-	-	-	-
春岡2丁目	-	-	-	-	-	-	-	-	-	-	-	-
春岡3丁目	1	15	X	X	-	-	-	-	-	-	1	-
春野1丁目	-	-	-	-	-	-	-	-	-	-	-	-
春野2丁目	-	-	-	-	-	-	-	-	-	-	-	-
春野3丁目	-	-	-	-	-	-	-	-	-	-	-	-
春野4丁目	-	-	-	-	-	-	-	-	-	-	-	-
大字東新井	1	16	X	X	-	-	-	-	-	-	-	-
東大宮1丁目	-	-	-	-	-	-	-	-	-	-	-	-
東大宮2丁目	1	17	X	X	-	-	-	-	-	-	-	-
東大宮3丁目	-	-	-	-	-	-	-	-	-	-	-	-
東大宮4丁目	-	-	-	-	-	-	-	-	-	-	-	-
東大宮5丁目	1	78	X	X	-	-	-	-	-	-	-	-
東大宮6丁目	2	39	X	X	-	-	-	-	-	-	-	-
東大宮7丁目	1	11	X	X	-	-	-	-	-	-	-	-
大字東宮下	3	18	14,078	3,494	-	-	-	-	-	-	-	-
東宮下1丁目	-	-	-	-	-	-	-	-	-	-	-	-
東宮下2丁目	1	21	X	X	-	-	-	-	-	-	-	-
東宮下3丁目	-	-	-	-	-	-	-	-	-	-	-	-
大字東門前	1	4	X	X	-	-	-	-	-	-	-	-
大字膝子	4	203	241,652	86,196	-	1	-	-	-	-	-	-
大字深作	-	-	-	-	-	-	-	-	-	-	-	-
深作1丁目	-	-	-	-	-	-	-	-	-	-	-	-
深作2丁目	1	6	X	X	-	-	-	-	-	-	-	-
深作3丁目	3	33	26,663	14,022	-	-	-	-	-	1	-	-
深作4丁目	-	-	-	-	-	-	-	-	-	-	-	-
深作5丁目	1	5	X	X	-	-	-	-	-	-	-	-
大字風渡野	2	8	X	X	-	-	1	-	-	-	1	-
堀崎町	-	-	-	-	-	-	-	-	-	-	-	-
大字丸ヶ崎	2	37	X	X	-	-	1	-	-	-	-	-
丸ヶ崎町	1	5	X	X	-	-	-	-	-	-	-	-
大字御蔵	1	13	X	X	-	-	-	-	-	-	-	-
大字南中野	1	15	X	X	-	-	-	-	-	-	-	-
大字南中丸	1	8	X	X	1	-	-	-	-	-	-	-
大字宮ヶ谷塔	2	25	X	X	-	-	-	-	-	-	-	-

製造品出荷額等(従業者4人以上の事業所) ~つづき~

事業所数																行政区 町丁名
17 石 油 ・ 石 炭	18 プ ラ ス チ ッ ク	19 ゴ ム 製 品	20 な め し 革	21 窯 業 ・ 土 石	22 鉄 鋼	23 非 鉄 金 属	24 金 属 製 品	25 は ん 用 機 械	26 生 産 用 機 械	27 業 務 用 機 械	28 電 子 部 品	29 電 気 機 械	30 情 報 通 信 機 械	31 輸 送 用 機 械	32 そ の 他	
-	-	-	-	-	-	-	-	-	-	-	-	-	-	-	-	大字島
-	-	-	-	-	-	-	-	-	-	-	-	-	-	-	-	島町
-	-	-	-	-	-	-	-	-	-	-	-	-	-	-	-	島町1丁目
-	-	-	-	-	-	-	-	-	-	-	-	-	-	-	-	島町2丁目
-	-	-	-	-	-	-	-	-	-	-	-	-	-	-	-	大字新右エ門新田
-	-	-	-	-	-	-	-	-	-	-	-	-	-	-	-	大字砂
-	-	-	-	-	-	-	-	-	-	-	-	-	-	-	-	砂町2丁目
-	-	-	-	-	-	-	-	-	-	-	-	-	-	-	-	大字染谷
-	-	-	-	-	-	-	-	-	-	-	-	-	-	-	-	染谷1丁目
-	-	-	-	-	-	-	-	-	-	-	-	-	-	-	-	染谷2丁目
-	-	-	-	-	-	-	-	-	-	-	-	-	-	-	1	染谷3丁目
-	-	-	-	-	-	1	-	-	-	-	-	-	-	-	1	大字中川
-	-	-	-	-	-	-	-	-	-	-	-	-	-	-	-	大字新堤
-	-	-	-	-	-	-	-	-	-	-	-	-	-	-	-	大字西山新田
-	-	-	-	-	-	-	-	-	1	-	-	-	-	-	-	大字西山村新田
-	-	-	-	-	-	-	1	-	-	1	-	2	1	-	-	大字蓮沼
-	-	-	-	-	-	-	-	-	-	-	-	-	-	-	-	春岡1丁目
-	-	-	-	-	-	-	-	-	-	-	-	-	-	-	-	春岡2丁目
-	-	-	-	-	-	-	-	-	-	-	-	-	-	-	-	春岡3丁目
-	-	-	-	-	-	-	-	-	-	-	-	-	-	-	-	春野1丁目
-	-	-	-	-	-	-	-	-	-	-	-	-	-	-	-	春野2丁目
-	-	-	-	-	-	-	-	-	-	-	-	-	-	-	-	春野3丁目
-	-	-	-	-	-	-	-	-	-	-	-	-	-	-	-	春野4丁目
-	1	-	-	-	-	-	-	-	-	-	-	-	-	-	-	大字東新井
-	-	-	-	-	-	-	-	-	-	-	-	-	-	-	-	東大宮1丁目
-	-	-	-	-	-	-	-	-	-	-	-	1	-	-	-	東大宮2丁目
-	-	-	-	-	-	-	-	-	-	-	-	-	-	-	-	東大宮3丁目
-	-	-	-	-	-	-	-	-	-	-	-	-	-	-	-	東大宮4丁目
-	-	-	-	-	-	-	-	-	-	1	-	-	-	-	-	東大宮5丁目
-	-	-	-	-	-	-	1	-	-	-	1	-	-	-	-	東大宮6丁目
-	-	-	-	-	-	-	-	-	-	-	-	-	1	-	-	東大宮7丁目
-	-	-	-	-	-	-	-	-	2	-	-	-	-	1	-	大字東宮下
-	-	-	-	-	-	-	-	-	-	-	-	-	-	-	-	東宮下1丁目
-	1	-	-	-	-	-	-	-	-	-	-	-	-	-	-	東宮下2丁目
-	-	-	-	-	-	-	-	-	-	-	-	-	-	-	-	東宮下3丁目
-	-	-	-	-	-	-	-	-	1	-	-	-	-	-	-	大字東門前
-	1	-	-	-	-	-	-	1	-	-	-	-	-	-	1	大字膝子
-	-	-	-	-	-	-	-	-	-	-	-	-	-	-	-	大字深作
-	-	-	-	-	-	-	-	-	-	-	-	-	-	-	-	深作1丁目
-	-	-	-	-	-	-	-	-	-	-	-	-	-	-	1	深作2丁目
-	1	-	-	-	-	-	1	-	-	-	-	-	-	-	-	深作3丁目
-	-	-	-	-	-	-	-	-	-	-	-	-	-	-	-	深作4丁目
-	-	-	-	-	-	-	1	-	-	-	-	-	-	-	-	深作5丁目
-	-	-	-	-	-	-	-	-	-	-	-	-	-	-	-	大字風渡野
-	-	-	-	-	-	-	-	-	-	-	-	-	-	-	-	堀崎町
-	1	-	-	-	-	-	-	-	-	-	-	-	-	-	-	大字丸ヶ崎
-	1	-	-	-	-	-	-	-	-	-	-	-	-	-	-	丸ヶ崎町
-	-	-	-	-	-	1	-	-	-	-	-	-	-	-	-	大字御蔵
-	-	-	-	-	-	-	-	1	-	-	-	-	-	-	-	大字南中野
-	-	-	-	-	-	-	-	-	-	-	-	-	-	-	-	大字南中丸
-	1	-	-	1	-	-	-	-	-	-	-	-	-	-	-	大字宮ヶ谷塔

第12表 町(丁)字別事業所数、従業者数及び

行政 区 ・ 町 丁 名	事業所数	従業者数 (人)	製造品出荷額等 (万円)	付加価値額 (万円) ※従業者29人 以下は 粗付加価値額	中 分 類							
					09 食 料 品	10 飲 料 ・ 飼 料	11 織 維	12 木 材 ・ 木 製 品	13 家 具 ・ 装 備 品	14 パ ル プ ・ 紙	15 印 刷	16 化 学
宮ヶ谷塔1丁目	-	-	-	-	-	-	-	-	-	-	-	-
宮ヶ谷塔2丁目	-	-	-	-	-	-	-	-	-	-	-	-
宮ヶ谷塔3丁目	-	-	-	-	-	-	-	-	-	-	-	-
宮ヶ谷塔4丁目	1	69	X	X	-	-	-	-	-	-	-	-
大字見山	-	-	-	-	-	-	-	-	-	-	-	-
大字山	2	44	X	X	-	-	-	-	-	-	-	-
<b>中央区</b>	<b>51</b>	<b>1,389</b>	<b>2,871,219</b>	<b>1,159,169</b>	<b>4</b>	<b>-</b>	<b>2</b>	<b>-</b>	<b>2</b>	<b>-</b>	<b>8</b>	<b>-</b>
上峰1丁目	8	160	231,930	87,825	1	-	-	-	1	-	1	-
上峰2丁目	1	77	X	X	1	-	-	-	-	-	-	-
上峰3丁目	1	89	X	X	-	-	-	-	-	-	-	-
上峰4丁目	-	-	-	-	-	-	-	-	-	-	-	-
円阿弥1丁目	1	10	X	X	-	-	-	-	-	-	-	-
円阿弥2丁目	1	6	X	X	-	-	-	-	-	-	1	-
円阿弥3丁目	1	5	X	X	-	-	-	-	1	-	-	-
円阿弥4丁目	-	-	-	-	-	-	-	-	-	-	-	-
円阿弥5丁目	2	118	X	X	-	-	-	-	-	-	1	-
円阿弥6丁目	3	27	25,966	7,827	-	-	-	-	-	-	1	-
円阿弥7丁目	1	47	X	X	-	-	-	-	-	-	-	-
大戸1丁目	-	-	-	-	-	-	-	-	-	-	-	-
大戸2丁目	-	-	-	-	-	-	-	-	-	-	-	-
大戸3丁目	1	19	X	X	-	-	-	-	-	-	-	-
大戸4丁目	-	-	-	-	-	-	-	-	-	-	-	-
大戸5丁目	-	-	-	-	-	-	-	-	-	-	-	-
大戸6丁目	-	-	-	-	-	-	-	-	-	-	-	-
大字上落合	-	-	-	-	-	-	-	-	-	-	-	-
上落合1丁目	-	-	-	-	-	-	-	-	-	-	-	-
上落合2丁目	-	-	-	-	-	-	-	-	-	-	-	-
上落合3丁目	1	8	X	X	-	-	-	-	-	-	-	-
上落合4丁目	-	-	-	-	-	-	-	-	-	-	-	-
上落合5丁目	-	-	-	-	-	-	-	-	-	-	-	-
上落合6丁目	-	-	-	-	-	-	-	-	-	-	-	-
上落合7丁目	-	-	-	-	-	-	-	-	-	-	-	-
上落合8丁目	1	4	X	X	1	-	-	-	-	-	-	-
上落合9丁目	1	5	X	X	-	-	-	-	-	-	-	-
桜丘1丁目	-	-	-	-	-	-	-	-	-	-	-	-
桜丘2丁目	3	52	115,685	79,005	-	-	-	-	-	-	-	-
大字下落合	2	32	X	X	-	-	-	-	-	-	-	-
下落合2丁目	-	-	-	-	-	-	-	-	-	-	-	-
下落合3丁目	2	13	X	X	-	-	-	-	-	-	-	-
下落合4丁目	-	-	-	-	-	-	-	-	-	-	-	-
下落合5丁目	-	-	-	-	-	-	-	-	-	-	-	-
下落合6丁目	-	-	-	-	-	-	-	-	-	-	-	-
下落合7丁目	2	252	X	X	-	-	-	-	-	-	-	-
新都心	1	14	X	X	-	-	-	-	-	-	1	-
新中里1丁目	-	-	-	-	-	-	-	-	-	-	-	-
新中里2丁目	-	-	-	-	-	-	-	-	-	-	-	-
新中里3丁目	-	-	-	-	-	-	-	-	-	-	-	-
新中里4丁目	-	-	-	-	-	-	-	-	-	-	-	-
新中里5丁目	-	-	-	-	-	-	-	-	-	-	-	-
鈴谷1丁目	-	-	-	-	-	-	-	-	-	-	-	-



製造品出荷額等(従業者4人以上の事業所) ~つづき~

事業所数																行政 区 町 名
17 石 油 ・ 石 炭	18 プ ラ ス チ ッ ク	19 ゴ ム 製 品	20 な め し 革	21 窯 業 ・ 土 石	22 鉄 鋼	23 非 鉄 金 属	24 金 属 製 品	25 は ん 用 機 械	26 生 産 用 機 械	27 業 務 用 機 械	28 電 子 部 品	29 電 気 機 械	30 情 報 通 信 機 械	31 輸 送 用 機 械	32 そ の 他	
-	-	-	-	-	-	-	-	-	-	-	-	-	-	-	-	宮ヶ谷塔 1 丁目
-	-	-	-	-	-	-	-	-	-	-	-	-	-	-	-	宮ヶ谷塔 2 丁目
-	-	-	-	-	-	-	-	-	-	-	-	-	-	-	-	宮ヶ谷塔 3 丁目
-	-	-	-	-	-	-	-	-	-	-	1	-	-	-	-	宮ヶ谷塔 4 丁目
-	-	-	-	-	-	-	-	-	-	-	-	-	-	-	-	大字見山
-	-	1	-	-	-	-	1	-	-	-	-	-	-	-	-	大字山
-	4	-	-	2	-	1	9	1	3	5	3	-	-	6	1	<b>中央区</b>
-	1	-	-	-	-	-	2	-	1	1	-	-	-	-	-	上峰 1 丁目
-	-	-	-	-	-	-	-	-	-	-	-	-	-	-	-	上峰 2 丁目
-	-	-	-	-	-	-	1	-	-	-	-	-	-	-	-	上峰 3 丁目
-	-	-	-	-	-	-	-	-	-	-	-	-	-	-	-	上峰 4 丁目
-	-	-	-	1	-	-	-	-	-	-	-	-	-	-	-	円阿弥 1 丁目
-	-	-	-	-	-	-	-	-	-	-	-	-	-	-	-	円阿弥 2 丁目
-	-	-	-	-	-	-	-	-	-	-	-	-	-	-	-	円阿弥 3 丁目
-	-	-	-	-	-	-	-	-	-	-	-	-	-	-	-	円阿弥 4 丁目
-	-	-	-	-	-	-	1	-	-	-	-	-	-	-	-	円阿弥 5 丁目
-	1	-	-	1	-	-	-	-	-	-	-	-	-	-	-	円阿弥 6 丁目
-	-	-	-	-	-	-	-	-	-	-	1	-	-	-	-	円阿弥 7 丁目
-	-	-	-	-	-	-	-	-	-	-	-	-	-	-	-	大戸 1 丁目
-	-	-	-	-	-	-	-	-	-	-	-	-	-	-	-	大戸 2 丁目
-	-	-	-	-	-	-	-	-	-	-	-	-	-	1	-	大戸 3 丁目
-	-	-	-	-	-	-	-	-	-	-	-	-	-	-	-	大戸 4 丁目
-	-	-	-	-	-	-	-	-	-	-	-	-	-	-	-	大戸 5 丁目
-	-	-	-	-	-	-	-	-	-	-	-	-	-	-	-	大戸 6 丁目
-	-	-	-	-	-	-	-	-	-	-	-	-	-	-	-	大字上落合
-	-	-	-	-	-	-	-	-	-	-	-	-	-	-	-	上落合 1 丁目
-	-	-	-	-	-	-	-	-	-	-	-	-	-	-	-	上落合 2 丁目
-	-	-	-	-	-	-	-	-	-	-	-	-	-	-	1	上落合 3 丁目
-	-	-	-	-	-	-	-	-	-	-	-	-	-	-	-	上落合 4 丁目
-	-	-	-	-	-	-	-	-	-	-	-	-	-	-	-	上落合 5 丁目
-	-	-	-	-	-	-	-	-	-	-	-	-	-	-	-	上落合 6 丁目
-	-	-	-	-	-	-	-	-	-	-	-	-	-	-	-	上落合 7 丁目
-	-	-	-	-	-	-	-	-	-	-	-	-	-	-	-	上落合 8 丁目
-	-	-	-	-	-	1	-	-	-	-	-	-	-	-	-	上落合 9 丁目
-	-	-	-	-	-	-	-	-	-	-	-	-	-	-	-	桜丘 1 丁目
-	1	-	-	-	-	-	-	-	1	-	1	-	-	-	-	桜丘 2 丁目
-	-	-	-	-	-	-	2	-	-	-	-	-	-	-	-	大字下落合
-	-	-	-	-	-	-	-	-	-	-	-	-	-	-	-	下落合 2 丁目
-	-	-	-	-	-	-	1	-	-	-	-	-	-	1	-	下落合 3 丁目
-	-	-	-	-	-	-	-	-	-	-	-	-	-	-	-	下落合 4 丁目
-	-	-	-	-	-	-	-	-	-	-	-	-	-	-	-	下落合 5 丁目
-	-	-	-	-	-	-	-	-	-	-	-	-	-	-	-	下落合 6 丁目
-	-	-	-	-	-	-	1	-	-	-	-	-	-	1	-	下落合 7 丁目
-	-	-	-	-	-	-	-	-	-	-	-	-	-	-	-	新都心
-	-	-	-	-	-	-	-	-	-	-	-	-	-	-	-	新中里 1 丁目
-	-	-	-	-	-	-	-	-	-	-	-	-	-	-	-	新中里 2 丁目
-	-	-	-	-	-	-	-	-	-	-	-	-	-	-	-	新中里 3 丁目
-	-	-	-	-	-	-	-	-	-	-	-	-	-	-	-	新中里 4 丁目
-	-	-	-	-	-	-	-	-	-	-	-	-	-	-	-	新中里 5 丁目
-	-	-	-	-	-	-	-	-	-	-	-	-	-	-	-	鈴谷 1 丁目

第12表 町(丁)字別事業所数、従業者数及び

行政 区 町 丁 名	事業所数	従業者数 (人)	製造品出荷額等 (万円)	付加価値額 (万円) ※従業者29人 以下は 粗付加価値額	中 分 類							
					09 食 料 品	10 飲 料 ・ 飼 料	11 織 維	12 木 材 ・ 木 製 品	13 家 具 ・ 装 備 品	14 パ ル プ ・ 紙	15 印 刷	16 化 学
鈴谷2丁目	1	51	X	X	-	-	-	-	-	-	-	-
鈴谷3丁目	-	-	-	-	-	-	-	-	-	-	-	-
鈴谷4丁目	-	-	-	-	-	-	-	-	-	-	-	-
鈴谷5丁目	-	-	-	-	-	-	-	-	-	-	-	-
鈴谷6丁目	-	-	-	-	-	-	-	-	-	-	-	-
鈴谷7丁目	-	-	-	-	-	-	-	-	-	-	-	-
鈴谷8丁目	2	19	X	X	-	-	1	-	-	-	1	-
鈴谷9丁目	-	-	-	-	-	-	-	-	-	-	-	-
八王子1丁目	-	-	-	-	-	-	-	-	-	-	-	-
八王子2丁目	1	28	X	X	-	-	-	-	-	-	-	-
八王子3丁目	-	-	-	-	-	-	-	-	-	-	-	-
八王子4丁目	-	-	-	-	-	-	-	-	-	-	-	-
八王子5丁目	-	-	-	-	-	-	-	-	-	-	-	-
本町西1丁目	-	-	-	-	-	-	-	-	-	-	-	-
本町西2丁目	1	13	X	X	-	-	-	-	-	-	-	-
本町西3丁目	1	6	X	X	-	-	-	-	-	-	-	-
本町西4丁目	2	157	X	X	-	-	-	-	-	-	1	-
本町西5丁目	4	126	246,465	106,901	-	-	-	-	-	-	1	-
本町西6丁目	3	24	66,652	22,488	1	-	-	-	-	-	-	-
本町東1丁目	1	4	X	X	-	-	1	-	-	-	-	-
本町東2丁目	-	-	-	-	-	-	-	-	-	-	-	-
本町東3丁目	1	9	X	X	-	-	-	-	-	-	-	-
本町東4丁目	1	14	X	X	-	-	-	-	-	-	-	-
本町東5丁目	-	-	-	-	-	-	-	-	-	-	-	-
本町東6丁目	-	-	-	-	-	-	-	-	-	-	-	-
本町東7丁目	-	-	-	-	-	-	-	-	-	-	-	-
<b>桜区</b>	<b>95</b>	<b>3,493</b>	<b>9,809,413</b>	<b>3,423,399</b>	<b>9</b>	<b>-</b>	<b>1</b>	<b>-</b>	<b>2</b>	<b>2</b>	<b>16</b>	<b>6</b>
大字大久保領家	4	141	372,663	248,062	1	-	-	-	-	-	-	-
大字上大久保	2	11	X	X	-	-	-	-	-	-	-	-
大字五関	2	67	X	X	-	-	-	-	-	-	-	-
大字在家	2	105	X	X	1	-	-	-	-	-	-	-
大字栄和	-	-	-	-	-	-	-	-	-	-	-	-
栄和1丁目	3	57	124,250	63,956	-	-	-	-	-	-	-	1
栄和2丁目	1	4	X	X	1	-	-	-	-	-	-	-
栄和3丁目	3	530	1,537,493	580,510	1	-	-	-	-	-	-	-
栄和4丁目	-	-	-	-	-	-	-	-	-	-	-	-
栄和5丁目	-	-	-	-	-	-	-	-	-	-	-	-
栄和6丁目	1	12	X	X	-	-	-	-	-	-	1	-
桜田1丁目	1	5	X	X	-	-	-	-	-	-	-	-
桜田2丁目	1	96	X	X	1	-	-	-	-	-	-	-
桜田3丁目	2	489	X	X	1	-	-	-	-	-	-	-
大字新開	-	-	-	-	-	-	-	-	-	-	-	-
新開1丁目	1	13	X	X	-	-	-	-	-	-	-	1
新開2丁目	4	47	54,047	28,746	-	-	-	-	-	-	1	1
新開3丁目	1	43	X	X	-	-	-	-	-	-	-	-
新開4丁目	-	-	-	-	-	-	-	-	-	-	-	-
大字下大久保	3	147	1,219,966	441,991	-	-	-	-	-	-	-	1
大字宿	-	-	-	-	-	-	-	-	-	-	-	-
大字昭和	-	-	-	-	-	-	-	-	-	-	-	-
大字白銀	5	32	23,863	12,427	-	-	-	-	1	1	2	-

製造品出荷額等(従業者4人以上の事業所) ～つづき～

事業所数																行政 区 町 丁 名
17 石 油 ・ 石 炭	18 プ ラ ス チ ッ ク	19 ゴ ム 製 品	20 な め し 革	21 窯 業 ・ 土 石	22 鉄 鋼	23 非 鉄 金 属	24 金 属 製 品	25 は ん 用 機 械	26 生 産 用 機 械	27 業 務 用 機 械	28 電 子 部 品	29 電 気 機 械	30 情 報 通 信 機 械	31 輸 送 用 機 械	32 そ の 他	
-	-	-	-	-	-	-	-	-	-	-	-	-	-	1	-	鈴谷2丁目
-	-	-	-	-	-	-	-	-	-	-	-	-	-	-	-	鈴谷3丁目
-	-	-	-	-	-	-	-	-	-	-	-	-	-	-	-	鈴谷4丁目
-	-	-	-	-	-	-	-	-	-	-	-	-	-	-	-	鈴谷5丁目
-	-	-	-	-	-	-	-	-	-	-	-	-	-	-	-	鈴谷6丁目
-	-	-	-	-	-	-	-	-	-	-	-	-	-	-	-	鈴谷7丁目
-	-	-	-	-	-	-	-	-	-	-	-	-	-	-	-	鈴谷8丁目
-	-	-	-	-	-	-	-	-	-	-	-	-	-	-	-	鈴谷9丁目
-	-	-	-	-	-	-	-	-	-	-	-	-	-	-	-	八王子1丁目
-	-	-	-	-	-	-	-	-	-	1	-	-	-	-	-	八王子2丁目
-	-	-	-	-	-	-	-	-	-	-	-	-	-	-	-	八王子3丁目
-	-	-	-	-	-	-	-	-	-	-	-	-	-	-	-	八王子4丁目
-	-	-	-	-	-	-	-	-	-	-	-	-	-	-	-	八王子5丁目
-	-	-	-	-	-	-	-	-	-	-	-	-	-	-	-	本町西1丁目
-	-	-	-	-	-	-	-	-	1	-	-	-	-	-	-	本町西2丁目
-	-	-	-	-	-	-	-	1	-	-	-	-	-	-	-	本町西3丁目
-	-	-	-	-	-	-	-	-	-	-	1	-	-	-	-	本町西4丁目
-	-	-	-	-	-	-	-	-	-	1	-	-	-	2	-	本町西5丁目
-	1	-	-	-	-	-	-	-	-	1	-	-	-	-	-	本町西6丁目
-	-	-	-	-	-	-	-	-	-	-	-	-	-	-	-	本町東1丁目
-	-	-	-	-	-	-	-	-	-	-	-	-	-	-	-	本町東2丁目
-	-	-	-	-	-	-	1	-	-	-	-	-	-	-	-	本町東3丁目
-	-	-	-	-	-	-	-	-	-	1	-	-	-	-	-	本町東4丁目
-	-	-	-	-	-	-	-	-	-	-	-	-	-	-	-	本町東5丁目
-	-	-	-	-	-	-	-	-	-	-	-	-	-	-	-	本町東6丁目
-	-	-	-	-	-	-	-	-	-	-	-	-	-	-	-	本町東7丁目
-	6	1	-	4	-	2	17	3	9	7	1	3	1	2	3	<b>桜区</b>
-	-	1	-	-	-	-	-	1	-	-	-	-	-	1	-	大字大久保領家
-	-	-	-	-	-	-	1	-	1	-	-	-	-	-	-	大字上大久保
-	-	-	-	-	-	-	1	1	-	-	-	-	-	-	-	大字五関
-	-	-	-	-	-	-	1	-	-	-	-	-	-	-	-	大字在家
-	-	-	-	-	-	-	-	-	-	-	-	-	-	-	-	大字栄和
-	-	-	-	-	-	-	-	-	1	-	-	1	-	-	-	栄和1丁目
-	-	-	-	-	-	-	-	-	-	-	-	-	-	-	-	栄和2丁目
-	1	-	-	-	-	-	-	-	-	-	-	1	-	-	-	栄和3丁目
-	-	-	-	-	-	-	-	-	-	-	-	-	-	-	-	栄和4丁目
-	-	-	-	-	-	-	-	-	-	-	-	-	-	-	-	栄和5丁目
-	-	-	-	-	-	-	-	-	-	-	-	-	-	-	-	栄和6丁目
-	-	-	-	-	-	-	-	-	-	-	-	-	-	-	1	桜田1丁目
-	-	-	-	-	-	-	-	-	-	-	-	-	-	-	-	桜田2丁目
-	-	-	-	-	-	-	1	-	-	-	-	-	-	-	-	桜田3丁目
-	-	-	-	-	-	-	-	-	-	-	-	-	-	-	-	大字新開
-	-	-	-	-	-	-	-	-	-	-	-	-	-	-	-	新開1丁目
-	-	-	-	1	-	-	-	-	-	-	-	-	1	-	-	新開2丁目
-	-	-	-	-	-	-	1	-	-	-	-	-	-	-	-	新開3丁目
-	-	-	-	-	-	-	-	-	-	-	-	-	-	-	-	新開4丁目
-	1	-	-	-	-	-	1	-	-	-	-	-	-	-	-	大字下大久保
-	-	-	-	-	-	-	-	-	-	-	-	-	-	-	-	大字宿
-	-	-	-	-	-	-	-	-	-	-	-	-	-	-	-	大字昭和
-	-	-	-	-	-	-	-	-	-	1	-	-	-	-	-	大字白皷

第12表 町(丁)字別事業所数、従業者数及び

行政 区 ・ 町 丁 名	事業所数	従業者数 (人)	製造品出荷額等 (万円)	付加価値額 (万円) ※従業者29人 以下は 粗付加価値額	中 分 類							
					09 食 料 品	10 飲 料 ・ 飼 料	11 織 維	12 木 材 ・ 木 製 品	13 家 具 ・ 装 備 品	14 パ ル プ ・ 紙	15 印 刷	16 化 学
大字神田	2	10	X	X	-	-	1	-	-	-	-	-
大字関	-	-	-	-	-	-	-	-	-	-	-	-
大字田島	-	-	-	-	-	-	-	-	-	-	-	-
田島1丁目	1	92	X	X	1	-	-	-	-	-	-	-
田島2丁目	1	6	X	X	-	-	-	-	-	-	-	-
田島3丁目	-	-	-	-	-	-	-	-	-	-	-	-
田島4丁目	-	-	-	-	-	-	-	-	-	-	-	-
田島5丁目	-	-	-	-	-	-	-	-	-	-	-	-
田島6丁目	-	-	-	-	-	-	-	-	-	-	-	-
田島7丁目	3	319	2,159,659	235,158	1	-	-	-	-	-	-	-
田島8丁目	3	35	176,254	66,616	-	-	-	-	1	-	1	-
田島9丁目	2	77	X	X	-	-	-	-	-	-	1	-
田島10丁目	3	32	48,163	20,929	-	-	-	-	-	-	-	-
大字塚本	-	-	-	-	-	-	-	-	-	-	-	-
大字道場	9	153	193,058	92,314	-	-	-	-	-	-	-	-
道場1丁目	1	8	X	X	-	-	-	-	-	-	-	-
道場2丁目	2	231	X	X	-	-	-	-	-	-	-	-
道場3丁目	3	36	33,400	20,892	-	-	-	-	-	-	1	-
道場4丁目	-	-	-	-	-	-	-	-	-	-	-	-
道場5丁目	-	-	-	-	-	-	-	-	-	-	-	-
大字中島	-	-	-	-	-	-	-	-	-	-	-	-
中島1丁目	2	22	X	X	-	-	-	-	-	-	1	-
中島2丁目	1	7	X	X	-	-	-	-	-	-	1	-
中島3丁目	-	-	-	-	-	-	-	-	-	-	-	-
中島4丁目	1	19	X	X	-	-	-	-	-	1	-	-
大字西堀	-	-	-	-	-	-	-	-	-	-	-	-
西堀1丁目	-	-	-	-	-	-	-	-	-	-	-	-
西堀2丁目	1	10	X	X	-	-	-	-	-	-	-	1
西堀3丁目	-	-	-	-	-	-	-	-	-	-	-	-
西堀4丁目	1	7	X	X	-	-	-	-	-	-	-	-
西堀5丁目	4	48	84,637	41,638	-	-	-	-	-	-	-	1
西堀6丁目	1	4	X	X	-	-	-	-	-	-	-	-
西堀7丁目	1	57	X	X	-	-	-	-	-	-	-	-
西堀8丁目	1	5	X	X	-	-	-	-	-	-	1	-
西堀9丁目	-	-	-	-	-	-	-	-	-	-	-	-
西堀10丁目	1	7	X	X	-	-	-	-	-	-	-	-
大字町谷	1	26	X	X	-	-	-	-	-	-	-	-
町谷1丁目	6	245	318,322	200,687	-	-	-	-	-	-	3	-
町谷2丁目	-	-	-	-	-	-	-	-	-	-	-	-
町谷3丁目	1	4	X	X	-	-	-	-	-	-	-	-
町谷4丁目	4	40	46,113	23,527	1	-	-	-	-	-	1	-
大字南元宿	-	-	-	-	-	-	-	-	-	-	-	-
南元宿1丁目	-	-	-	-	-	-	-	-	-	-	-	-
南元宿2丁目	2	148	X	X	-	-	-	-	-	-	2	-
大字山久保	-	-	-	-	-	-	-	-	-	-	-	-
山久保1丁目	1	46	X	X	-	-	-	-	-	-	-	-
山久保2丁目	-	-	-	-	-	-	-	-	-	-	-	-
<b>浦和区</b>	<b>23</b>	<b>351</b>	<b>437,824</b>	<b>238,383</b>	<b>4</b>	<b>-</b>	<b>1</b>	<b>-</b>	<b>-</b>	<b>1</b>	<b>5</b>	<b>1</b>
大原1丁目	-	-	-	-	-	-	-	-	-	-	-	-
大原2丁目	-	-	-	-	-	-	-	-	-	-	-	-

製造品出荷額等(従業者4人以上の事業所) ~つづき~

事業所数																行政区 町丁名
17 石 油 ・ 石 炭	18 プ ラ ス チ ッ ク	19 ゴ ム 製 品	20 な め し 革	21 窯 業 ・ 土 石	22 鉄 鋼	23 非 鉄 金 属	24 金 属 製 品	25 は ん 用 機 械	26 生 産 用 機 械	27 業 務 用 機 械	28 電 子 部 品	29 電 気 機 械	30 情 報 通 信 機 械	31 輸 送 用 機 械	32 そ の 他	
-	-	-	-	-	-	-	1	-	-	-	-	-	-	-	-	大字神田
-	-	-	-	-	-	-	-	-	-	-	-	-	-	-	-	大字関
-	-	-	-	-	-	-	-	-	-	-	-	-	-	-	-	大字田島
-	-	-	-	-	-	-	-	-	-	-	-	-	-	-	-	田島1丁目
-	-	-	-	-	-	-	1	-	-	-	-	-	-	-	-	田島2丁目
-	-	-	-	-	-	-	-	-	-	-	-	-	-	-	-	田島3丁目
-	-	-	-	-	-	-	-	-	-	-	-	-	-	-	-	田島4丁目
-	-	-	-	-	-	-	-	-	-	-	-	-	-	-	-	田島5丁目
-	-	-	-	-	-	-	-	-	-	-	-	-	-	-	-	田島6丁目
-	1	-	-	-	-	-	-	-	-	-	-	-	-	-	-	田島7丁目
-	-	-	-	1	-	-	-	-	-	-	-	-	-	-	-	田島8丁目
-	-	-	-	-	-	-	-	-	1	-	-	-	-	-	-	田島9丁目
-	-	-	-	-	-	-	3	-	-	-	-	-	-	-	-	田島10丁目
-	-	-	-	-	-	-	-	-	-	-	-	-	-	-	-	大字塚本
-	-	-	-	1	-	-	2	1	3	-	1	-	-	1	-	大字道場
-	-	-	-	-	-	-	-	-	-	1	-	-	-	-	-	道場1丁目
-	-	-	-	-	-	-	1	-	-	1	-	-	-	-	-	道場2丁目
-	1	-	-	-	-	-	-	-	1	-	-	-	-	-	-	道場3丁目
-	-	-	-	-	-	-	-	-	-	-	-	-	-	-	-	道場4丁目
-	-	-	-	-	-	-	-	-	-	-	-	-	-	-	-	道場5丁目
-	-	-	-	-	-	-	-	-	-	-	-	-	-	-	-	大字中島
-	-	-	-	-	-	-	1	-	-	-	-	-	-	-	-	中島1丁目
-	-	-	-	-	-	-	-	-	-	-	-	-	-	-	-	中島2丁目
-	-	-	-	-	-	-	-	-	-	-	-	-	-	-	-	中島3丁目
-	-	-	-	-	-	-	-	-	-	-	-	-	-	-	-	中島4丁目
-	-	-	-	-	-	-	-	-	-	-	-	-	-	-	-	大字西堀
-	-	-	-	-	-	-	-	-	-	-	-	-	-	-	-	西堀1丁目
-	-	-	-	-	-	-	-	-	-	-	-	-	-	-	-	西堀2丁目
-	-	-	-	-	-	-	-	-	-	-	-	-	-	-	-	西堀3丁目
-	1	-	-	-	-	-	-	-	-	-	-	-	-	-	-	西堀4丁目
-	-	-	-	-	-	-	1	-	-	2	-	-	-	-	-	西堀5丁目
-	-	-	-	-	-	-	1	-	-	-	-	-	-	-	-	西堀6丁目
-	-	-	-	-	-	-	-	-	-	1	-	-	-	-	-	西堀7丁目
-	-	-	-	-	-	-	-	-	-	-	-	-	-	-	-	西堀8丁目
-	-	-	-	-	-	-	-	-	-	-	-	-	-	-	-	西堀9丁目
-	-	-	-	-	-	1	-	-	-	-	-	-	-	-	-	西堀10丁目
-	-	-	-	-	-	1	-	-	-	-	-	-	-	-	-	大字町谷
-	-	-	-	-	-	-	-	-	1	1	-	-	-	-	-	町谷1丁目
-	-	-	-	-	-	-	-	-	-	-	-	-	-	-	-	町谷2丁目
-	-	-	-	-	-	-	-	-	1	-	-	-	-	-	-	町谷3丁目
-	1	-	-	1	-	-	-	-	-	-	-	-	-	-	-	町谷4丁目
-	-	-	-	-	-	-	-	-	-	-	-	-	-	-	-	大字南元宿
-	-	-	-	-	-	-	-	-	-	-	-	-	-	-	-	南元宿1丁目
-	-	-	-	-	-	-	-	-	-	-	-	-	-	-	-	南元宿2丁目
-	-	-	-	-	-	-	-	-	-	-	-	-	-	-	-	大字山久保
-	-	-	-	-	-	-	-	-	-	-	-	1	-	-	-	山久保1丁目
-	-	-	-	-	-	-	-	-	-	-	-	-	-	-	-	山久保2丁目
-	-	2	-	1	-	-	1	-	1	1	-	2	1	2	-	<b>浦和区</b>
-	-	-	-	-	-	-	-	-	-	-	-	-	-	-	-	大原1丁目
-	-	-	-	-	-	-	-	-	-	-	-	-	-	-	-	大原2丁目

第12表 町(丁)字別事業所数、従業者数及び

行政 区 ・ 町 丁 名	事業所数	従業者数 (人)	製造品出荷額等 (万円)	付加価値額 (万円) ※従業者29人 以下は 粗付加価値額	中 分 類								
					09 食 料 品	10 飲 料 ・ 飼 料	11 織 維	12 木 材 ・ 木 製 品	13 家 具 ・ 装 備 品	14 パ ル プ ・ 紙	15 印 刷	16 化 学	
大原3丁目	-	-	-	-	-	-	-	-	-	-	-	-	-
大原4丁目	-	-	-	-	-	-	-	-	-	-	-	-	-
大原5丁目	-	-	-	-	-	-	-	-	-	-	-	-	-
上木崎1丁目	-	-	-	-	-	-	-	-	-	-	-	-	-
上木崎2丁目	-	-	-	-	-	-	-	-	-	-	-	-	-
上木崎3丁目	1	9	X	X	-	-	-	-	-	-	-	-	-
上木崎4丁目	1	4	X	X	1	-	-	-	-	-	-	-	-
上木崎5丁目	-	-	-	-	-	-	-	-	-	-	-	-	-
上木崎6丁目	-	-	-	-	-	-	-	-	-	-	-	-	-
上木崎7丁目	-	-	-	-	-	-	-	-	-	-	-	-	-
上木崎8丁目	-	-	-	-	-	-	-	-	-	-	-	-	-
木崎1丁目	2	68	X	X	-	-	-	-	-	-	-	-	-
木崎2丁目	-	-	-	-	-	-	-	-	-	-	-	-	-
木崎3丁目	-	-	-	-	-	-	-	-	-	-	-	-	-
木崎4丁目	-	-	-	-	-	-	-	-	-	-	-	-	-
木崎5丁目	-	-	-	-	-	-	-	-	-	-	-	-	-
岸町1丁目	-	-	-	-	-	-	-	-	-	-	-	-	-
岸町2丁目	-	-	-	-	-	-	-	-	-	-	-	-	-
岸町3丁目	1	7	X	X	1	-	-	-	-	-	-	-	-
岸町4丁目	1	7	X	X	1	-	-	-	-	-	-	-	-
岸町5丁目	-	-	-	-	-	-	-	-	-	-	-	-	-
岸町6丁目	-	-	-	-	-	-	-	-	-	-	-	-	-
岸町7丁目	-	-	-	-	-	-	-	-	-	-	-	-	-
北浦和1丁目	-	-	-	-	-	-	-	-	-	-	-	-	-
北浦和2丁目	-	-	-	-	-	-	-	-	-	-	-	-	-
北浦和3丁目	-	-	-	-	-	-	-	-	-	-	-	-	-
北浦和4丁目	-	-	-	-	-	-	-	-	-	-	-	-	-
北浦和5丁目	-	-	-	-	-	-	-	-	-	-	-	-	-
皇山町	-	-	-	-	-	-	-	-	-	-	-	-	-
駒場1丁目	-	-	-	-	-	-	-	-	-	-	-	-	-
駒場2丁目	1	8	X	X	-	-	-	-	-	1	-	-	-
神明1丁目	-	-	-	-	-	-	-	-	-	-	-	-	-
神明2丁目	-	-	-	-	-	-	-	-	-	-	-	-	-
瀬ヶ崎1丁目	-	-	-	-	-	-	-	-	-	-	-	-	-
瀬ヶ崎2丁目	1	10	X	X	-	-	-	-	-	-	1	-	-
瀬ヶ崎3丁目	-	-	-	-	-	-	-	-	-	-	-	-	-
瀬ヶ崎4丁目	-	-	-	-	-	-	-	-	-	-	-	-	-
瀬ヶ崎5丁目	-	-	-	-	-	-	-	-	-	-	-	-	-
大東1丁目	2	32	X	X	-	-	-	-	-	-	-	-	-
大東2丁目	-	-	-	-	-	-	-	-	-	-	-	-	-
大東3丁目	1	30	X	X	-	-	1	-	-	-	-	-	-
高砂1丁目	-	-	-	-	-	-	-	-	-	-	-	-	-
高砂2丁目	-	-	-	-	-	-	-	-	-	-	-	-	-
高砂3丁目	1	12	X	X	-	-	-	-	-	-	-	-	-
高砂4丁目	1	5	X	X	-	-	-	-	-	-	1	-	-
常盤1丁目	-	-	-	-	-	-	-	-	-	-	-	-	-
常盤2丁目	-	-	-	-	-	-	-	-	-	-	-	-	-
常盤3丁目	-	-	-	-	-	-	-	-	-	-	-	-	-
常盤4丁目	-	-	-	-	-	-	-	-	-	-	-	-	-
常盤5丁目	-	-	-	-	-	-	-	-	-	-	-	-	-
常盤6丁目	-	-	-	-	-	-	-	-	-	-	-	-	-

製造品出荷額等(従業者4人以上の事業所) ~つづき~

事業所数																行政区 町丁名
17 石 油 ・ 石 炭	18 プ ラ ス チ ッ ク	19 ゴ ム 製 品	20 な め し 革	21 窯 業 ・ 土 石	22 鉄 鋼	23 非 鉄 金 属	24 金 属 製 品	25 は ん 用 機 械	26 生 産 用 機 械	27 業 務 用 機 械	28 電 子 部 品	29 電 気 機 械	30 情 報 通 信 機 械	31 輸 送 用 機 械	32 そ の 他	
-	-	-	-	-	-	-	-	-	-	-	-	-	-	-	-	大原3丁目
-	-	-	-	-	-	-	-	-	-	-	-	-	-	-	-	大原4丁目
-	-	-	-	-	-	-	-	-	-	-	-	-	-	-	-	大原5丁目
-	-	-	-	-	-	-	-	-	-	-	-	-	-	-	-	上木崎1丁目
-	-	-	-	-	-	-	-	-	-	-	-	-	-	-	-	上木崎2丁目
-	-	-	-	1	-	-	-	-	-	-	-	-	-	-	-	上木崎3丁目
-	-	-	-	-	-	-	-	-	-	-	-	-	-	-	-	上木崎4丁目
-	-	-	-	-	-	-	-	-	-	-	-	-	-	-	-	上木崎5丁目
-	-	-	-	-	-	-	-	-	-	-	-	-	-	-	-	上木崎6丁目
-	-	-	-	-	-	-	-	-	-	-	-	-	-	-	-	上木崎7丁目
-	-	-	-	-	-	-	-	-	-	-	-	-	-	-	-	上木崎8丁目
-	-	-	-	-	-	-	-	-	-	-	-	-	1	1	-	木崎1丁目
-	-	-	-	-	-	-	-	-	-	-	-	-	-	-	-	木崎2丁目
-	-	-	-	-	-	-	-	-	-	-	-	-	-	-	-	木崎3丁目
-	-	-	-	-	-	-	-	-	-	-	-	-	-	-	-	木崎4丁目
-	-	-	-	-	-	-	-	-	-	-	-	-	-	-	-	木崎5丁目
-	-	-	-	-	-	-	-	-	-	-	-	-	-	-	-	岸町1丁目
-	-	-	-	-	-	-	-	-	-	-	-	-	-	-	-	岸町2丁目
-	-	-	-	-	-	-	-	-	-	-	-	-	-	-	-	岸町3丁目
-	-	-	-	-	-	-	-	-	-	-	-	-	-	-	-	岸町4丁目
-	-	-	-	-	-	-	-	-	-	-	-	-	-	-	-	岸町5丁目
-	-	-	-	-	-	-	-	-	-	-	-	-	-	-	-	岸町6丁目
-	-	-	-	-	-	-	-	-	-	-	-	-	-	-	-	岸町7丁目
-	-	-	-	-	-	-	-	-	-	-	-	-	-	-	-	北浦和1丁目
-	-	-	-	-	-	-	-	-	-	-	-	-	-	-	-	北浦和2丁目
-	-	-	-	-	-	-	-	-	-	-	-	-	-	-	-	北浦和3丁目
-	-	-	-	-	-	-	-	-	-	-	-	-	-	-	-	北浦和4丁目
-	-	-	-	-	-	-	-	-	-	-	-	-	-	-	-	北浦和5丁目
-	-	-	-	-	-	-	-	-	-	-	-	-	-	-	-	皇山町
-	-	-	-	-	-	-	-	-	-	-	-	-	-	-	-	駒場1丁目
-	-	-	-	-	-	-	-	-	-	-	-	-	-	-	-	駒場2丁目
-	-	-	-	-	-	-	-	-	-	-	-	-	-	-	-	神明1丁目
-	-	-	-	-	-	-	-	-	-	-	-	-	-	-	-	神明2丁目
-	-	-	-	-	-	-	-	-	-	-	-	-	-	-	-	瀬ヶ崎1丁目
-	-	-	-	-	-	-	-	-	-	-	-	-	-	-	-	瀬ヶ崎2丁目
-	-	-	-	-	-	-	-	-	-	-	-	-	-	-	-	瀬ヶ崎3丁目
-	-	-	-	-	-	-	-	-	-	-	-	-	-	-	-	瀬ヶ崎4丁目
-	-	-	-	-	-	-	-	-	-	-	-	-	-	-	-	瀬ヶ崎5丁目
-	-	-	-	-	-	-	-	-	1	1	-	-	-	-	-	大東1丁目
-	-	-	-	-	-	-	-	-	-	-	-	-	-	-	-	大東2丁目
-	-	-	-	-	-	-	-	-	-	-	-	-	-	-	-	大東3丁目
-	-	-	-	-	-	-	-	-	-	-	-	-	-	-	-	高砂1丁目
-	-	-	-	-	-	-	-	-	-	-	-	-	-	-	-	高砂2丁目
-	-	-	-	-	-	-	1	-	-	-	-	-	-	-	-	高砂3丁目
-	-	-	-	-	-	-	-	-	-	-	-	-	-	-	-	高砂4丁目
-	-	-	-	-	-	-	-	-	-	-	-	-	-	-	-	常盤1丁目
-	-	-	-	-	-	-	-	-	-	-	-	-	-	-	-	常盤2丁目
-	-	-	-	-	-	-	-	-	-	-	-	-	-	-	-	常盤3丁目
-	-	-	-	-	-	-	-	-	-	-	-	-	-	-	-	常盤4丁目
-	-	-	-	-	-	-	-	-	-	-	-	-	-	-	-	常盤5丁目
-	-	-	-	-	-	-	-	-	-	-	-	-	-	-	-	常盤6丁目

第12表 町(丁)字別事業所数、従業者数及び

行政 区 ・ 町 丁 名	事業所数	従業者数 (人)	製造品出荷額等 (万円)	付加価値額 (万円) ※従業者29人 以下は 粗付加価値額	中 分 類							
					09 食 料 品	10 飲 料 ・ 飼 料	11 織 維	12 木 材 ・ 木 製 品	13 家 具 ・ 装 備 品	14 パ ル プ ・ 紙	15 印 刷	16 化 学
常盤7丁目	-	-	-	-	-	-	-	-	-	-	-	-
常盤8丁目	-	-	-	-	-	-	-	-	-	-	-	-
常盤9丁目	2	51	X	X	-	-	-	-	-	-	1	1
常盤10丁目	-	-	-	-	-	-	-	-	-	-	-	-
仲町1丁目	1	4	X	X	-	-	-	-	-	-	1	-
仲町2丁目	1	5	X	X	-	-	-	-	-	-	1	-
仲町3丁目	-	-	-	-	-	-	-	-	-	-	-	-
仲町4丁目	1	11	X	X	-	-	-	-	-	-	-	-
針ヶ谷1丁目	-	-	-	-	-	-	-	-	-	-	-	-
針ヶ谷2丁目	-	-	-	-	-	-	-	-	-	-	-	-
針ヶ谷3丁目	-	-	-	-	-	-	-	-	-	-	-	-
針ヶ谷4丁目	-	-	-	-	-	-	-	-	-	-	-	-
東岸町	-	-	-	-	-	-	-	-	-	-	-	-
東高砂町	-	-	-	-	-	-	-	-	-	-	-	-
東仲町	-	-	-	-	-	-	-	-	-	-	-	-
前地1丁目	-	-	-	-	-	-	-	-	-	-	-	-
前地2丁目	-	-	-	-	-	-	-	-	-	-	-	-
前地3丁目	1	18	X	X	-	-	-	-	-	-	-	-
大字三崎	-	-	-	-	-	-	-	-	-	-	-	-
元町1丁目	-	-	-	-	-	-	-	-	-	-	-	-
元町2丁目	-	-	-	-	-	-	-	-	-	-	-	-
元町3丁目	-	-	-	-	-	-	-	-	-	-	-	-
本太1丁目	1	8	X	X	-	-	-	-	-	-	-	-
本太2丁目	-	-	-	-	-	-	-	-	-	-	-	-
本太3丁目	-	-	-	-	-	-	-	-	-	-	-	-
本太4丁目	-	-	-	-	-	-	-	-	-	-	-	-
本太5丁目	-	-	-	-	-	-	-	-	-	-	-	-
領家1丁目	1	15	X	X	-	-	-	-	-	-	-	-
領家2丁目	-	-	-	-	-	-	-	-	-	-	-	-
領家3丁目	-	-	-	-	-	-	-	-	-	-	-	-
領家4丁目	1	26	X	X	1	-	-	-	-	-	-	-
領家5丁目	-	-	-	-	-	-	-	-	-	-	-	-
領家6丁目	-	-	-	-	-	-	-	-	-	-	-	-
領家7丁目	1	21	X	X	-	-	-	-	-	-	-	-
<b>南区</b>	<b>81</b>	<b>2,551</b>	<b>16,486,254</b>	<b>8,543,473</b>	<b>5</b>	<b>-</b>	<b>1</b>	<b>-</b>	<b>5</b>	<b>-</b>	<b>19</b>	<b>-</b>
内谷1丁目	2	36	X	X	-	-	-	-	-	-	-	-
内谷2丁目	2	21	X	X	-	-	-	-	-	-	-	-
内谷3丁目	-	-	-	-	-	-	-	-	-	-	-	-
内谷4丁目	5	120	156,642	84,170	-	-	-	-	2	-	1	-
内谷5丁目	2	11	X	X	-	-	-	-	-	-	-	-
内谷6丁目	1	12	X	X	-	-	-	-	-	-	-	-
内谷7丁目	1	29	X	X	-	-	-	-	-	-	-	-
大字円正寺	-	-	-	-	-	-	-	-	-	-	-	-
大字大谷口	2	29	X	X	-	-	-	-	-	-	-	-
大谷場1丁目	-	-	-	-	-	-	-	-	-	-	-	-
大谷場2丁目	-	-	-	-	-	-	-	-	-	-	-	-
鹿手袋1丁目	-	-	-	-	-	-	-	-	-	-	-	-
鹿手袋2丁目	-	-	-	-	-	-	-	-	-	-	-	-
鹿手袋3丁目	-	-	-	-	-	-	-	-	-	-	-	-
鹿手袋4丁目	-	-	-	-	-	-	-	-	-	-	-	-



製造品出荷額等(従業者4人以上の事業所) ~つづき~

事業所数																行政区 町丁名
17 石 油 ・ 石 炭	18 プ ラ ス チ ッ ク	19 ゴ ム 製 品	20 な め し 革	21 窯 業 ・ 土 石	22 鉄 鋼	23 非 鉄 金 属	24 金 属 製 品	25 は ん 用 機 械	26 生 産 用 機 械	27 業 務 用 機 械	28 電 子 部 品	29 電 気 機 械	30 情 報 通 信 機 械	31 輸 送 用 機 械	32 そ の 他	
-	-	-	-	-	-	-	-	-	-	-	-	-	-	-	-	常盤7丁目
-	-	-	-	-	-	-	-	-	-	-	-	-	-	-	-	常盤8丁目
-	-	-	-	-	-	-	-	-	-	-	-	-	-	-	-	常盤9丁目
-	-	-	-	-	-	-	-	-	-	-	-	-	-	-	-	常盤10丁目
-	-	-	-	-	-	-	-	-	-	-	-	-	-	-	-	仲町1丁目
-	-	-	-	-	-	-	-	-	-	-	-	-	-	-	-	仲町2丁目
-	-	-	-	-	-	-	-	-	-	-	-	-	-	-	-	仲町3丁目
-	-	-	-	-	-	-	-	-	-	-	-	1	-	-	-	仲町4丁目
-	-	-	-	-	-	-	-	-	-	-	-	-	-	-	-	針ヶ谷1丁目
-	-	-	-	-	-	-	-	-	-	-	-	-	-	-	-	針ヶ谷2丁目
-	-	-	-	-	-	-	-	-	-	-	-	-	-	-	-	針ヶ谷3丁目
-	-	-	-	-	-	-	-	-	-	-	-	-	-	-	-	針ヶ谷4丁目
-	-	-	-	-	-	-	-	-	-	-	-	-	-	-	-	東岸町
-	-	-	-	-	-	-	-	-	-	-	-	-	-	-	-	東高砂町
-	-	-	-	-	-	-	-	-	-	-	-	-	-	-	-	東仲町
-	-	-	-	-	-	-	-	-	-	-	-	-	-	-	-	前地1丁目
-	-	-	-	-	-	-	-	-	-	-	-	-	-	-	-	前地2丁目
-	-	-	-	-	-	-	-	-	-	-	-	-	-	1	-	前地3丁目
-	-	-	-	-	-	-	-	-	-	-	-	-	-	-	-	大字三崎
-	-	-	-	-	-	-	-	-	-	-	-	-	-	-	-	元町1丁目
-	-	-	-	-	-	-	-	-	-	-	-	-	-	-	-	元町2丁目
-	-	-	-	-	-	-	-	-	-	-	-	-	-	-	-	元町3丁目
-	-	-	-	-	-	-	-	-	-	-	-	1	-	-	-	本太1丁目
-	-	-	-	-	-	-	-	-	-	-	-	-	-	-	-	本太2丁目
-	-	-	-	-	-	-	-	-	-	-	-	-	-	-	-	本太3丁目
-	-	-	-	-	-	-	-	-	-	-	-	-	-	-	-	本太4丁目
-	-	-	-	-	-	-	-	-	-	-	-	-	-	-	-	本太5丁目
-	-	1	-	-	-	-	-	-	-	-	-	-	-	-	-	領家1丁目
-	-	-	-	-	-	-	-	-	-	-	-	-	-	-	-	領家2丁目
-	-	-	-	-	-	-	-	-	-	-	-	-	-	-	-	領家3丁目
-	-	-	-	-	-	-	-	-	-	-	-	-	-	-	-	領家4丁目
-	-	-	-	-	-	-	-	-	-	-	-	-	-	-	-	領家5丁目
-	-	-	-	-	-	-	-	-	-	-	-	-	-	-	-	領家6丁目
-	-	1	-	-	-	-	-	-	-	-	-	-	-	-	-	領家7丁目
-	4	1	1	3	3	1	13	4	6	3	3	6	1	-	2	<b>南区</b>
-	1	-	-	-	-	-	-	-	1	-	-	-	-	-	-	内谷1丁目
-	-	-	-	-	1	-	1	-	-	-	-	-	-	-	-	内谷2丁目
-	-	-	-	-	-	-	-	-	-	-	-	-	-	-	-	内谷3丁目
-	-	-	-	-	-	-	-	1	1	-	-	-	-	-	-	内谷4丁目
-	-	-	-	-	-	-	-	1	1	-	-	-	-	-	-	内谷5丁目
-	-	-	-	-	-	-	-	-	1	-	-	-	-	-	-	内谷6丁目
-	-	-	-	-	-	-	-	-	1	-	-	-	-	-	-	内谷7丁目
-	-	-	-	-	-	-	-	-	-	-	-	-	-	-	-	大字円正寺
-	-	-	1	-	-	1	-	-	-	-	-	-	-	-	-	大字大谷口
-	-	-	-	-	-	-	-	-	-	-	-	-	-	-	-	大谷場1丁目
-	-	-	-	-	-	-	-	-	-	-	-	-	-	-	-	大谷場2丁目
-	-	-	-	-	-	-	-	-	-	-	-	-	-	-	-	鹿手袋1丁目
-	-	-	-	-	-	-	-	-	-	-	-	-	-	-	-	鹿手袋2丁目
-	-	-	-	-	-	-	-	-	-	-	-	-	-	-	-	鹿手袋3丁目
-	-	-	-	-	-	-	-	-	-	-	-	-	-	-	-	鹿手袋4丁目

第12表 町(丁)字別事業所数、従業者数及び

行政 区 ・ 町 丁 名	事業所数	従業者数 (人)	製造品出荷額等 (万円)	付加価値額 (万円) ※従業者29人 以下は 粗付加価値額	中 分 類								
					09 食 料 品	10 飲 料 ・ 飼 料	11 織 維	12 木 材 ・ 木 製 品	13 家 具 ・ 装 備 品	14 パ ル プ ・ 紙	15 印 刷	16 化 学	
鹿手袋5丁目	-	-	-	-	-	-	-	-	-	-	-	-	-
鹿手袋6丁目	1	8	X	X	-	-	-	-	-	-	-	-	-
鹿手袋7丁目	-	-	-	-	-	-	-	-	-	-	-	-	-
白幡1丁目	-	-	-	-	-	-	-	-	-	-	-	-	-
白幡2丁目	-	-	-	-	-	-	-	-	-	-	-	-	-
白幡3丁目	2	18	X	X	-	-	-	-	-	-	1	-	-
白幡4丁目	3	165	342,859	154,043	-	-	-	-	-	-	2	-	-
白幡5丁目	1	18	X	X	-	-	-	-	-	-	-	-	-
白幡6丁目	4	73	282,584	100,737	-	-	-	-	-	-	-	-	-
神明1丁目	-	-	-	-	-	-	-	-	-	-	-	-	-
神明2丁目	-	-	-	-	-	-	-	-	-	-	-	-	-
関1丁目	2	10	X	X	-	-	-	-	-	-	-	-	-
関2丁目	-	-	-	-	-	-	-	-	-	-	-	-	-
大字太田窪	2	24	X	X	-	-	-	-	-	-	1	-	-
太田窪2丁目	-	-	-	-	-	-	-	-	-	-	-	-	-
太田窪4丁目	1	5	X	X	-	-	-	-	-	-	-	-	-
太田窪5丁目	-	-	-	-	-	-	-	-	-	-	-	-	-
辻1丁目	-	-	-	-	-	-	-	-	-	-	-	-	-
辻2丁目	-	-	-	-	-	-	-	-	-	-	-	-	-
辻3丁目	-	-	-	-	-	-	-	-	-	-	-	-	-
辻4丁目	1	22	X	X	-	-	-	-	-	-	-	-	-
辻5丁目	2	178	X	X	2	-	-	-	-	-	-	-	-
辻6丁目	2	17	X	X	-	-	-	-	-	-	1	-	-
辻7丁目	2	30	X	X	1	-	-	-	-	-	1	-	-
辻8丁目	3	74	129,844	61,289	-	-	-	-	-	-	2	-	-
大字堤外	-	-	-	-	-	-	-	-	-	-	-	-	-
沼影1丁目	5	80	130,335	47,695	-	-	-	-	-	-	-	-	-
沼影2丁目	1	9	X	X	-	-	-	-	-	-	-	-	-
沼影3丁目	1	957	X	X	1	-	-	-	-	-	-	-	-
根岸1丁目	-	-	-	-	-	-	-	-	-	-	-	-	-
根岸2丁目	-	-	-	-	-	-	-	-	-	-	-	-	-
根岸3丁目	-	-	-	-	-	-	-	-	-	-	-	-	-
根岸4丁目	-	-	-	-	-	-	-	-	-	-	-	-	-
根岸5丁目	1	24	X	X	-	-	-	-	-	-	-	-	-
大字広ヶ谷戸	-	-	-	-	-	-	-	-	-	-	-	-	-
文蔵1丁目	-	-	-	-	-	-	-	-	-	-	-	-	-
文蔵2丁目	-	-	-	-	-	-	-	-	-	-	-	-	-
文蔵3丁目	-	-	-	-	-	-	-	-	-	-	-	-	-
文蔵4丁目	1	14	X	X	-	-	-	-	-	-	-	-	-
文蔵5丁目	1	11	X	X	-	-	-	-	-	-	1	-	-
別所1丁目	-	-	-	-	-	-	-	-	-	-	-	-	-
別所2丁目	-	-	-	-	-	-	-	-	-	-	-	-	-
別所3丁目	1	52	X	X	-	-	-	-	-	-	1	-	-
別所4丁目	1	6	X	X	-	-	-	-	1	-	-	-	-
別所5丁目	-	-	-	-	-	-	-	-	-	-	-	-	-
別所6丁目	-	-	-	-	-	-	-	-	-	-	-	-	-
別所7丁目	1	18	X	X	-	-	-	-	-	-	-	-	-
曲本1丁目	-	-	-	-	-	-	-	-	-	-	-	-	-
曲本2丁目	2	18	X	X	-	-	-	-	-	-	-	-	-
曲本3丁目	2	15	X	X	-	-	-	-	-	-	1	-	-
曲本4丁目	1	26	X	X	1	-	-	-	-	-	-	-	-

製造品出荷額等(従業者4人以上の事業所) ~つづき~

事業所数																行政 区 町 名
17 石 油 ・ 石 炭	18 プ ラ ス チ ッ ク	19 ゴ ム 製 品	20 な め し 革	21 窯 業 ・ 土 石	22 鉄 鋼	23 非 鉄 金 属	24 金 属 製 品	25 は ん 用 機 械	26 生 産 用 機 械	27 業 務 用 機 械	28 電 子 部 品	29 電 気 機 械	30 情 報 通 信 機 械	31 輸 送 用 機 械	32 そ の 他	
-	-	-	-	-	-	-	-	-	-	-	-	-	-	-	-	鹿手袋5丁目
-	-	-	-	-	-	-	-	-	-	-	-	1	-	-	-	鹿手袋6丁目
-	-	-	-	-	-	-	-	-	-	-	-	-	-	-	-	鹿手袋7丁目
-	-	-	-	-	-	-	-	-	-	-	-	-	-	-	-	白幡1丁目
-	-	-	-	-	-	-	-	-	-	-	-	-	-	-	-	白幡2丁目
-	-	-	-	1	-	-	-	-	-	-	-	-	-	-	-	白幡3丁目
-	-	-	-	-	-	-	-	-	-	1	-	-	-	-	-	白幡4丁目
-	-	-	-	1	-	-	-	-	-	-	-	-	-	-	-	白幡5丁目
-	-	1	-	-	1	-	-	1	1	-	-	-	-	-	-	白幡6丁目
-	-	-	-	-	-	-	-	-	-	-	-	-	-	-	-	神明1丁目
-	-	-	-	-	-	-	-	-	-	-	-	-	-	-	-	神明2丁目
-	-	-	-	-	-	-	1	-	-	1	-	-	-	-	-	関1丁目
-	-	-	-	-	-	-	-	-	-	-	-	-	-	-	-	関2丁目
-	-	-	-	-	-	-	-	-	1	-	-	-	-	-	-	大字太田窪
-	-	-	-	-	-	-	-	-	-	-	-	-	-	-	-	太田窪2丁目
-	-	-	-	-	-	-	1	-	-	-	-	-	-	-	-	太田窪4丁目
-	-	-	-	-	-	-	-	-	-	-	-	-	-	-	-	太田窪5丁目
-	-	-	-	-	-	-	-	-	-	-	-	-	-	-	-	辻1丁目
-	-	-	-	-	-	-	-	-	-	-	-	-	-	-	-	辻2丁目
-	-	-	-	-	-	-	-	-	-	-	-	-	-	-	-	辻3丁目
-	-	-	-	-	-	-	-	-	-	-	-	-	1	-	-	辻4丁目
-	-	-	-	-	-	-	-	-	-	-	-	-	-	-	-	辻5丁目
-	-	-	-	-	-	-	-	-	-	1	-	-	-	-	-	辻6丁目
-	-	-	-	-	-	-	-	-	-	-	-	-	-	-	-	辻7丁目
-	-	-	-	-	-	-	-	-	-	-	-	1	-	-	-	辻8丁目
-	-	-	-	-	-	-	-	-	-	-	-	-	-	-	-	大字堤外
-	2	-	-	-	-	-	1	-	-	-	-	2	-	-	-	沼影1丁目
-	-	-	-	-	-	-	1	-	-	-	-	-	-	-	-	沼影2丁目
-	-	-	-	-	-	-	-	-	-	-	-	-	-	-	-	沼影3丁目
-	-	-	-	-	-	-	-	-	-	-	-	-	-	-	-	根岸1丁目
-	-	-	-	-	-	-	-	-	-	-	-	-	-	-	-	根岸2丁目
-	-	-	-	-	-	-	-	-	-	-	-	-	-	-	-	根岸3丁目
-	-	-	-	-	-	-	-	-	-	-	-	-	-	-	-	根岸4丁目
-	-	-	-	-	-	-	-	-	-	-	-	1	-	-	-	根岸5丁目
-	-	-	-	-	-	-	-	-	-	-	-	-	-	-	-	大字広ヶ谷戸
-	-	-	-	-	-	-	-	-	-	-	-	-	-	-	-	文蔵1丁目
-	-	-	-	-	-	-	-	-	-	-	-	-	-	-	-	文蔵2丁目
-	-	-	-	-	-	-	-	-	-	-	-	-	-	-	-	文蔵3丁目
-	-	-	-	-	-	-	-	-	-	-	-	-	-	-	1	文蔵4丁目
-	-	-	-	-	-	-	-	-	-	-	-	-	-	-	-	文蔵5丁目
-	-	-	-	-	-	-	-	-	-	-	-	-	-	-	-	別所1丁目
-	-	-	-	-	-	-	-	-	-	-	-	-	-	-	-	別所2丁目
-	-	-	-	-	-	-	-	-	-	-	-	-	-	-	-	別所3丁目
-	-	-	-	-	-	-	-	-	-	-	-	-	-	-	-	別所4丁目
-	-	-	-	-	-	-	-	-	-	-	-	-	-	-	-	別所5丁目
-	-	-	-	-	-	-	-	-	-	-	-	-	-	-	-	別所6丁目
-	-	-	-	-	-	-	-	-	-	-	1	-	-	-	-	別所7丁目
-	-	-	-	-	-	-	-	-	-	-	-	-	-	-	-	曲本1丁目
-	1	-	-	-	-	-	-	-	1	-	-	-	-	-	-	曲本2丁目
-	-	-	-	-	-	-	-	-	-	-	1	-	-	-	-	曲本3丁目
-	-	-	-	-	-	-	-	-	-	-	-	-	-	-	-	曲本4丁目

第12表 町(丁)字別事業所数、従業者数及び

行政 区 町 丁 名	事業所数	従業者数 (人)	製造品出荷額等 (万円)	付加価値額 (万円) ※従業者29人 以下は 粗付加価値額	中 分 類							
					09 食 料 品	10 飲 料 ・ 飼 料	11 織 維	12 木 材 ・ 木 製 品	13 家 具 ・ 装 備 品	14 パ ル プ ・ 紙	15 印 刷	16 化 学
曲本5丁目	6	63	63,432	26,835	-	-	1	-	1	-	2	-
松本1丁目	4	204	179,367	106,302	-	-	-	-	-	-	2	-
松本2丁目	-	-	-	-	-	-	-	-	-	-	-	-
松本3丁目	2	25	X	X	-	-	-	-	-	-	-	-
松本4丁目	5	53	49,128	24,246	-	-	-	-	1	-	1	-
南浦和1丁目	-	-	-	-	-	-	-	-	-	-	-	-
南浦和2丁目	2	14	X	X	-	-	-	-	-	-	2	-
南浦和3丁目	1	7	X	X	-	-	-	-	-	-	-	-
南浦和4丁目	-	-	-	-	-	-	-	-	-	-	-	-
南本町1丁目	-	-	-	-	-	-	-	-	-	-	-	-
南本町2丁目	-	-	-	-	-	-	-	-	-	-	-	-
四谷1丁目	-	-	-	-	-	-	-	-	-	-	-	-
四谷2丁目	1	7	X	X	-	-	-	-	-	-	-	-
四谷3丁目	1	48	X	X	-	-	-	-	-	-	-	-
<b>緑区</b>	<b>60</b>	<b>794</b>	<b>1,540,068</b>	<b>621,856</b>	<b>-</b>	<b>-</b>	<b>-</b>	<b>-</b>	<b>3</b>	<b>1</b>	<b>3</b>	<b>2</b>
大字大崎	4	59	243,632	85,657	-	-	-	-	1	-	-	-
大字大牧	1	5	X	X	-	-	-	-	-	-	-	-
大字大間木	1	8	X	X	-	-	-	-	-	-	-	-
大間木2丁目	-	-	-	-	-	-	-	-	-	-	-	-
大間木3丁目	-	-	-	-	-	-	-	-	-	-	-	-
大字大谷口	-	-	-	-	-	-	-	-	-	-	-	-
大字上野田	4	25	40,999	13,414	-	-	-	-	1	-	-	1
大字北原	-	-	-	-	-	-	-	-	-	-	-	-
大字玄蕃新田	1	5	X	X	-	-	-	-	-	-	-	-
道祖土1丁目	-	-	-	-	-	-	-	-	-	-	-	-
道祖土2丁目	-	-	-	-	-	-	-	-	-	-	-	-
道祖土3丁目	-	-	-	-	-	-	-	-	-	-	-	-
道祖土4丁目	-	-	-	-	-	-	-	-	-	-	-	-
芝原1丁目	1	11	X	X	-	-	-	-	-	-	-	-
芝原2丁目	-	-	-	-	-	-	-	-	-	-	-	-
芝原3丁目	1	10	X	X	-	-	-	-	-	-	-	-
大字下野田	-	-	-	-	-	-	-	-	-	-	-	-
大字下山口新田	1	12	X	X	-	-	-	-	-	-	-	-
大字新宿	-	-	-	-	-	-	-	-	-	-	-	-
太田窪1丁目	-	-	-	-	-	-	-	-	-	-	-	-
太田窪3丁目	1	12	X	X	-	-	-	-	-	-	-	-
大字大道	-	-	-	-	-	-	-	-	-	-	-	-
大字大門	5	74	98,721	42,610	-	-	-	-	-	1	1	-
大字代山	1	26	X	X	-	-	-	-	-	-	-	-
大字高畑	1	10	X	X	-	-	-	-	-	-	-	-
大字寺山	6	34	65,888	28,897	-	-	-	-	-	-	-	-
大字中尾	5	67	48,098	20,301	-	-	-	-	1	-	-	-
大字中野田	3	31	34,405	14,547	-	-	-	-	-	-	-	-
大字南部領辻	-	-	-	-	-	-	-	-	-	-	-	-
大字蓮見新田	-	-	-	-	-	-	-	-	-	-	-	-
原山1丁目	-	-	-	-	-	-	-	-	-	-	-	-
原山2丁目	3	57	189,056	78,974	-	-	-	-	-	-	-	1
原山3丁目	4	65	111,600	37,444	-	-	-	-	-	-	-	-
原山4丁目	1	20	X	X	-	-	-	-	-	-	-	-
馬場1丁目	-	-	-	-	-	-	-	-	-	-	-	-
馬場2丁目	-	-	-	-	-	-	-	-	-	-	-	-
東浦和1丁目	-	-	-	-	-	-	-	-	-	-	-	-

製造品出荷額等(従業者4人以上の事業所) ～つづき～

事業所数																行政区 町丁名
17 石 油 ・ 石 炭	18 プ ラ ス チ ッ ク	19 ゴ ム 製 品	20 な め し 革	21 窯 業 ・ 土 石	22 鉄 鋼	23 非 鉄 金 属	24 金 属 製 品	25 は ん 用 機 械	26 生 産 用 機 械	27 業 務 用 機 械	28 電 子 部 品	29 電 気 機 械	30 情 報 通 信 機 械	31 輸 送 用 機 械	32 そ の 他	
-	-	-	-	1	1	-	-	-	-	-	-	-	-	-	-	曲本5丁目
-	-	-	-	-	-	-	2	-	-	-	-	-	-	-	-	松本1丁目
-	-	-	-	-	-	-	-	-	-	-	-	-	-	-	-	松本2丁目
-	-	-	-	-	-	-	2	-	-	-	-	-	-	-	-	松本3丁目
-	-	-	-	-	-	-	2	-	-	-	-	-	-	-	-	松本4丁目
-	-	-	-	-	-	-	-	-	-	-	-	-	-	-	-	南浦和1丁目
-	-	-	-	-	-	-	-	-	-	-	-	-	-	-	-	南浦和2丁目
-	-	-	-	-	-	-	-	-	-	-	1	-	-	-	-	南浦和3丁目
-	-	-	-	-	-	-	-	-	-	-	-	-	-	-	-	南浦和4丁目
-	-	-	-	-	-	-	-	-	-	-	-	-	-	-	-	南本町1丁目
-	-	-	-	-	-	-	-	-	-	-	-	-	-	-	-	南本町2丁目
-	-	-	-	-	-	-	-	-	-	-	-	-	-	-	-	四谷1丁目
-	-	-	-	-	-	-	1	-	-	-	-	-	-	-	-	四谷2丁目
-	-	-	-	-	-	-	-	-	-	-	-	1	-	-	-	四谷3丁目
<b>1</b>	<b>3</b>	<b>3</b>	<b>-</b>	<b>3</b>	<b>4</b>	<b>2</b>	<b>11</b>	<b>1</b>	<b>4</b>	<b>3</b>	<b>-</b>	<b>2</b>	<b>1</b>	<b>1</b>	<b>12</b>	<b>緑区</b>
1	-	-	-	-	-	-	2	-	-	-	-	-	-	-	-	大字大崎
-	-	-	-	-	-	-	1	-	-	-	-	-	-	-	-	大字大牧
-	-	-	-	-	-	-	-	-	-	-	-	-	-	-	-	1 大字大間木
-	-	-	-	-	-	-	-	-	-	-	-	-	-	-	-	大字大間木2丁目
-	-	-	-	-	-	-	-	-	-	-	-	-	-	-	-	大字大間木3丁目
-	-	-	-	-	-	-	-	-	-	-	-	-	-	-	-	大字大谷口
-	-	-	-	-	-	-	1	1	-	-	-	-	-	-	-	大字上野田
-	-	-	-	-	-	-	-	-	-	-	-	-	-	-	-	大字北原
-	-	-	-	-	-	-	-	-	1	-	-	-	-	-	-	大字玄蕃新田
-	-	-	-	-	-	-	-	-	-	-	-	-	-	-	-	道祖土1丁目
-	-	-	-	-	-	-	-	-	-	-	-	-	-	-	-	道祖土2丁目
-	-	-	-	-	-	-	-	-	-	-	-	-	-	-	-	道祖土3丁目
-	-	-	-	-	-	-	-	-	-	-	-	-	-	-	-	道祖土4丁目
-	-	1	-	-	-	-	-	-	-	-	-	-	-	-	-	芝原1丁目
-	-	-	-	-	-	-	-	-	-	-	-	-	-	-	-	芝原2丁目
-	-	-	-	-	-	-	-	-	-	-	-	-	-	-	1	芝原3丁目
-	-	-	-	-	-	-	-	-	-	-	-	-	-	-	-	大字下野田
-	-	1	-	-	-	-	-	-	-	-	-	-	-	-	-	大字下山口新田
-	-	-	-	-	-	-	-	-	-	-	-	-	-	-	-	大字新宿
-	-	-	-	-	-	-	-	-	-	-	-	-	-	-	-	太田窪1丁目
-	-	-	-	-	-	-	-	-	-	-	-	-	-	-	1	太田窪3丁目
-	-	-	-	-	-	-	-	-	-	-	-	-	-	-	-	大字大道
-	-	-	-	-	-	-	1	-	1	-	-	-	-	-	1	大字大門
-	-	-	-	-	-	1	-	-	-	-	-	-	-	-	-	大字代山
-	-	-	-	-	1	-	-	-	-	-	-	-	-	-	-	大字高畑
-	1	-	-	-	-	-	2	-	1	-	-	1	-	-	1	大字寺山
-	-	-	-	-	-	-	-	-	-	-	-	1	-	1	2	大字中尾
-	1	-	-	-	-	-	2	-	-	-	-	-	-	-	-	大字中野田
-	-	-	-	-	-	-	-	-	-	-	-	-	-	-	-	大字南部領辻
-	-	-	-	-	-	-	-	-	-	-	-	-	-	-	-	大字蓮見新田
-	-	-	-	1	-	-	-	-	-	-	-	-	-	-	-	原山1丁目
-	-	1	-	-	-	-	-	-	-	2	-	-	-	-	-	1 原山3丁目
-	1	-	-	-	-	-	-	-	-	-	-	-	-	-	-	原山4丁目
-	-	-	-	-	-	-	-	-	-	-	-	-	-	-	-	馬場1丁目
-	-	-	-	-	-	-	-	-	-	-	-	-	-	-	-	馬場2丁目
-	-	-	-	-	-	-	-	-	-	-	-	-	-	-	-	東浦和1丁目

第12表 町(丁)字別事業所数、従業者数及び

行政 区 町 丁 名	事業所数	従業者数 (人)	製造品出荷額等 (万円)	付加価値額 (万円) ※従業者29人 以下は 粗付加価値額	中 分 類							
					09 食 料 品	10 飲 料 ・ 飼 料	11 織 維	12 木 材 ・ 木 製 品	13 家 具 ・ 装 備 品	14 パ ル プ ・ 紙	15 印 刷	16 化 学
東浦和2丁目	-	-	-	-	-	-	-	-	-	-	-	-
東浦和3丁目	-	-	-	-	-	-	-	-	-	-	-	-
東浦和4丁目	-	-	-	-	-	-	-	-	-	-	-	-
東浦和5丁目	1	31	X	X	-	-	-	-	-	-	-	-
東浦和6丁目	-	-	-	-	-	-	-	-	-	-	-	-
東浦和7丁目	-	-	-	-	-	-	-	-	-	-	-	-
東浦和8丁目	-	-	-	-	-	-	-	-	-	-	-	-
東浦和9丁目	-	-	-	-	-	-	-	-	-	-	-	-
東大門1丁目	1	12	X	X	-	-	-	-	-	-	-	-
東大門2丁目	2	33	X	X	-	-	-	-	-	-	-	-
東大門3丁目	-	-	-	-	-	-	-	-	-	-	-	-
松木1丁目	-	-	-	-	-	-	-	-	-	-	-	-
松木2丁目	-	-	-	-	-	-	-	-	-	-	-	-
松木3丁目	-	-	-	-	-	-	-	-	-	-	-	-
大字間宮	7	151	226,018	97,322	-	-	-	-	-	-	1	-
大字三浦	-	-	-	-	-	-	-	-	-	-	-	-
美園1丁目	2	12	X	X	-	-	-	-	-	-	-	-
美園2丁目	-	-	-	-	-	-	-	-	-	-	-	-
美園3丁目	-	-	-	-	-	-	-	-	-	-	-	-
美園4丁目	-	-	-	-	-	-	-	-	-	-	-	-
美園5丁目	-	-	-	-	-	-	-	-	-	-	-	-
美園6丁目	-	-	-	-	-	-	-	-	-	-	-	-
大字見沼	-	-	-	-	-	-	-	-	-	-	-	-
大字三室	3	24	18,685	15,388	-	-	-	-	-	-	1	-
大字宮後	-	-	-	-	-	-	-	-	-	-	-	-
宮本1丁目	-	-	-	-	-	-	-	-	-	-	-	-
宮本2丁目	-	-	-	-	-	-	-	-	-	-	-	-
山崎1丁目	-	-	-	-	-	-	-	-	-	-	-	-
<b>岩槻区</b>	<b>294</b>	<b>8,090</b>	<b>25,458,063</b>	<b>7,277,178</b>	<b>12</b>	<b>2</b>	<b>4</b>	<b>1</b>	<b>9</b>	<b>16</b>	<b>19</b>	<b>7</b>
大字相野原	1	4	X	X	-	-	-	-	-	-	-	-
愛宕町	2	16	X	X	-	-	-	-	-	-	-	-
大字飯塚	5	29	41,981	13,716	-	-	-	-	-	-	-	-
大字岩槻	2	42	X	X	-	-	-	-	-	-	-	-
大字上野	-	-	-	-	-	-	-	-	-	-	-	-
上野1丁目	2	15	X	X	-	-	-	-	-	1	-	-
上野2丁目	-	-	-	-	-	-	-	-	-	-	-	-
上野3丁目	10	248	654,336	296,049	1	-	-	-	-	-	-	1
上野4丁目	7	135	346,317	152,495	1	-	-	-	-	-	1	1
上野5丁目	5	82	97,248	40,290	1	-	-	-	-	1	-	-
上野6丁目	9	929	1,704,675	429,186	1	-	-	-	-	-	-	1
大字浮谷	15	251	413,571	180,173	-	-	-	-	-	1	-	-
大字裏慈恩寺	11	328	503,490	241,744	-	-	-	-	-	1	1	-
大字大口	4	44	134,910	38,100	1	-	-	-	1	-	-	-
大字太田	-	-	-	-	-	-	-	-	-	-	-	-
太田1丁目	-	-	-	-	-	-	-	-	-	-	-	-
太田2丁目	-	-	-	-	-	-	-	-	-	-	-	-
太田3丁目	-	-	-	-	-	-	-	-	-	-	-	-
大字大戸	3	70	579,164	131,523	-	-	-	-	-	3	-	-
大字大野島	2	9	X	X	-	-	-	-	-	-	-	-
大字大森	-	-	-	-	-	-	-	-	-	-	-	-

製造品出荷額等(従業者4人以上の事業所) ~つづき~

事業所数																行政区 町・丁目名
17 石 油 ・ 石 炭	18 プ ラ ス チ ッ ク	19 ゴ ム 製 品	20 な め し 革	21 窯 業 ・ 土 石	22 鉄 鋼	23 非 鉄 金 属	24 金 属 製 品	25 は ん 用 機 械	26 生 産 用 機 械	27 業 務 用 機 械	28 電 子 部 品	29 電 気 機 械	30 情 報 通 信 機 械	31 輸 送 用 機 械	32 そ の 他	
-	-	-	-	-	-	-	-	-	-	-	-	-	-	-	-	東浦和2丁目
-	-	-	-	-	-	-	-	-	-	-	-	-	-	-	-	東浦和3丁目
-	-	-	-	-	-	-	-	-	-	-	-	-	-	-	-	東浦和4丁目
-	-	-	-	-	-	-	-	-	-	1	-	-	-	-	-	東浦和5丁目
-	-	-	-	-	-	-	-	-	-	-	-	-	-	-	-	東浦和6丁目
-	-	-	-	-	-	-	-	-	-	-	-	-	-	-	-	東浦和7丁目
-	-	-	-	-	-	-	-	-	-	-	-	-	-	-	-	東浦和8丁目
-	-	-	-	-	-	-	-	-	-	-	-	-	-	-	-	東浦和9丁目
-	-	-	-	-	-	-	-	-	-	-	-	-	-	-	1	東大門1丁目
-	-	-	-	-	1	-	-	-	-	-	-	-	-	-	1	東大門2丁目
-	-	-	-	-	-	-	-	-	-	-	-	-	-	-	-	東大門3丁目
-	-	-	-	-	-	-	-	-	-	-	-	-	-	-	-	松木1丁目
-	-	-	-	-	-	-	-	-	-	-	-	-	-	-	-	松木2丁目
-	-	-	-	-	-	-	-	-	-	-	-	-	-	-	-	松木3丁目
-	-	-	-	1	2	-	1	-	1	-	-	-	1	-	-	大字間宮
-	-	-	-	-	-	-	-	-	-	-	-	-	-	-	-	大字三浦
-	-	-	-	1	-	-	1	-	-	-	-	-	-	-	-	美園1丁目
-	-	-	-	-	-	-	-	-	-	-	-	-	-	-	-	美園2丁目
-	-	-	-	-	-	-	-	-	-	-	-	-	-	-	-	美園3丁目
-	-	-	-	-	-	-	-	-	-	-	-	-	-	-	-	美園4丁目
-	-	-	-	-	-	-	-	-	-	-	-	-	-	-	-	美園5丁目
-	-	-	-	-	-	-	-	-	-	-	-	-	-	-	-	美園6丁目
-	-	-	-	-	-	-	-	-	-	-	-	-	-	-	-	大字見沼
-	-	-	-	-	-	1	-	-	-	-	-	-	-	-	-	大字三室
-	-	-	-	-	-	-	-	-	-	-	-	-	-	-	-	大字宮後
-	-	-	-	-	-	-	-	-	-	-	-	-	-	-	-	宮本1丁目
-	-	-	-	-	-	-	-	-	-	-	-	-	-	-	-	宮本2丁目
-	-	-	-	-	-	-	-	-	-	-	-	-	-	-	-	山崎1丁目
-	38	7	2	6	4	9	56	9	31	8	-	11	1	16	26	<b>岩槻区</b>
-	-	-	-	-	-	-	-	-	1	-	-	-	-	-	-	大字相野原
-	-	-	-	-	-	-	-	-	-	-	-	-	-	-	2	愛宕町
-	1	-	1	1	-	-	2	-	-	-	-	-	-	-	-	大字飯塚
-	1	-	-	-	-	-	-	-	-	1	-	-	-	-	-	大字岩槻
-	-	-	-	-	-	-	-	-	-	-	-	-	-	-	-	大字上野
-	-	-	-	-	-	-	-	-	-	-	-	1	-	-	-	上野1丁目
-	-	-	-	-	-	-	-	-	-	-	-	-	-	-	-	上野2丁目
-	-	-	-	-	1	-	4	1	1	-	-	1	-	-	-	上野3丁目
-	1	-	-	-	-	1	-	-	1	1	-	-	-	-	-	上野4丁目
-	3	-	-	-	-	-	-	-	-	-	-	-	-	-	-	上野5丁目
-	-	2	-	-	-	1	2	-	-	-	-	2	-	-	-	上野6丁目
-	-	-	-	-	-	2	4	2	-	-	-	-	-	-	3	大字浮谷
-	4	-	-	-	-	-	2	-	2	-	-	-	-	-	1	大字裏慈恩寺
-	-	-	-	-	-	-	2	-	-	-	-	-	-	-	-	大字大口
-	-	-	-	-	-	-	-	-	-	-	-	-	-	-	-	大字太田
-	-	-	-	-	-	-	-	-	-	-	-	-	-	-	-	太田1丁目
-	-	-	-	-	-	-	-	-	-	-	-	-	-	-	-	太田2丁目
-	-	-	-	-	-	-	-	-	-	-	-	-	-	-	-	太田3丁目
-	-	-	-	-	-	-	-	-	-	-	-	-	-	-	-	大字大戸
-	-	-	-	-	-	-	1	-	1	-	-	-	-	-	-	大字大野島
-	-	-	-	-	-	-	-	-	-	-	-	-	-	-	-	大字大森

第12表 町(丁)字別事業所数、従業者数及び

行政 区 町 丁 名	事業所数	従業者数 (人)	製造品出荷額等 (万円)	付加価値額 (万円) ※従業者29人 以下は 粗付加価値額	中 分 類							
					09 食 料 品	10 飲 料 ・ 飼 料	11 織 維	12 木 材 ・ 木 製 品	13 家 具 ・ 装 備 品	14 パ ル プ ・ 紙	15 印 刷	16 化 学
大字大谷	2	51	X	X	-	-	-	-	-	-	-	-
大字尾ヶ崎	1	9	X	X	-	-	-	-	-	-	-	-
大字尾ヶ崎新田	-	-	-	-	-	-	-	-	-	-	-	-
大字表慈恩寺	-	-	-	-	-	-	-	-	-	-	-	-
大字釣上	7	114	107,694	63,966	-	-	-	-	-	-	-	-
大字釣上新田	8	125	215,146	115,675	-	-	-	-	-	-	-	-
大字加倉	6	213	1,033,496	155,074	1	-	-	-	1	-	-	-
加倉1丁目	1	5	X	X	-	-	-	-	-	-	-	-
加倉2丁目	-	-	-	-	-	-	-	-	-	-	-	-
加倉3丁目	-	-	-	-	-	-	-	-	-	-	-	-
加倉4丁目	1	8	X	X	-	-	-	-	-	-	1	-
加倉5丁目	2	20	X	X	-	-	-	-	-	-	-	-
大字掛	13	365	2,162,885	280,886	1	-	1	-	-	1	-	-
大字柏崎	4	89	287,576	60,404	-	-	-	-	-	-	-	1
大字金重	2	26	X	X	-	-	-	-	-	-	-	-
大字鹿室	9	1,269	6,084,853	1,958,304	-	-	-	-	-	2	1	-
上里1丁目	-	-	-	-	-	-	-	-	-	-	-	-
上里2丁目	-	-	-	-	-	-	-	-	-	-	-	-
大字黒谷	3	46	80,343	29,532	-	-	-	-	-	-	-	-
大字古ヶ場	3	121	150,278	77,971	-	-	-	-	-	-	-	-
古ヶ場1丁目	9	496	839,385	424,820	-	-	-	-	-	1	2	1
古ヶ場2丁目	9	362	5,267,696	444,709	1	1	-	-	-	-	1	-
大字小溝	-	-	-	-	-	-	-	-	-	-	-	-
大字笹久保	12	362	407,347	243,097	-	-	1	-	-	1	-	-
大字笹久保新田	8	127	219,890	113,793	-	-	-	-	1	-	1	-
大字慈恩寺	2	29	X	X	-	-	-	-	-	-	-	-
城南1丁目	-	-	-	-	-	-	-	-	-	-	-	-
城南2丁目	2	23	X	X	-	-	1	-	-	-	-	-
城南3丁目	1	25	X	X	-	-	-	-	-	-	-	-
城南4丁目	2	27	X	X	-	-	-	-	-	1	-	-
城南5丁目	-	-	-	-	-	-	-	-	-	-	-	-
城町1丁目	1	4	X	X	-	-	-	-	-	-	-	-
城町2丁目	-	-	-	-	-	-	-	-	-	-	-	-
大字真福寺	5	52	67,412	32,001	-	-	-	-	-	1	2	-
大字末田	22	311	643,130	224,665	2	-	-	-	1	-	1	-
諏訪1丁目	1	6	X	X	-	-	-	-	-	-	-	-
諏訪2丁目	2	147	X	X	-	-	-	-	-	-	-	-
諏訪3丁目	-	-	-	-	-	-	-	-	-	-	-	-
諏訪4丁目	-	-	-	-	-	-	-	-	-	-	-	-
諏訪5丁目	-	-	-	-	-	-	-	-	-	-	-	-
大字高曾根	3	33	55,493	15,905	-	-	-	-	-	-	-	-
大字徳力	1	6	X	X	-	-	-	-	-	-	-	-
仲町1丁目	1	17	X	X	-	-	-	-	-	-	1	-
仲町2丁目	2	13	X	X	-	-	-	-	2	-	-	-
大字長宮	4	115	340,210	97,783	-	-	-	-	1	1	-	-
並木1丁目	-	-	-	-	-	-	-	-	-	-	-	-
並木2丁目	1	19	X	X	-	-	-	-	-	-	-	-
大字新方須賀	3	21	19,590	12,211	-	-	-	-	-	-	2	-
西原	1	5	X	X	-	-	-	-	-	-	-	-
西原台1丁目	-	-	-	-	-	-	-	-	-	-	-	-
西原台2丁目	-	-	-	-	-	-	-	-	-	-	-	-



製造品出荷額等(従業者4人以上の事業所) ～つづき～

業 所 数																行 政 区 町 丁 名
17 石 油 ・ 石 炭	18 プ ラ ス チ ッ ク	19 ゴ ム 製 品	20 な め し 革	21 窯 業 ・ 土 石	22 鉄 鋼	23 非 鉄 金 属	24 金 属 製 品	25 は ん 用 機 械	26 生 産 用 機 械	27 業 務 用 機 械	28 電 子 部 品	29 電 気 機 械	30 情 報 通 信 機 械	31 輸 送 用 機 械	32 そ の 他	
-	-	1	-	-	-	-	-	-	1	-	-	-	-	-	-	大字大谷
-	-	-	-	-	-	-	1	-	-	-	-	-	-	-	-	大字尾ヶ崎
-	-	-	-	-	-	-	-	-	-	-	-	-	-	-	-	大字尾ヶ崎新田
-	-	-	-	-	-	-	-	-	-	-	-	-	-	-	-	大字表慈恩寺
-	2	-	-	-	-	1	2	-	-	-	-	1	-	-	1	大字釣上
-	1	-	-	-	-	-	2	1	2	-	-	-	-	1	1	大字釣上新田
-	-	-	-	1	-	-	1	-	-	1	-	-	-	1	-	大字加倉
-	-	-	-	-	-	-	1	-	-	-	-	-	-	-	-	加倉1丁目
-	-	-	-	-	-	-	-	-	-	-	-	-	-	-	-	加倉2丁目
-	-	-	-	-	-	-	-	-	-	-	-	-	-	-	-	加倉3丁目
-	-	-	-	-	-	-	-	-	-	-	-	-	-	-	-	加倉4丁目
-	-	-	-	-	-	-	1	-	1	-	-	-	-	-	-	加倉5丁目
-	1	1	-	-	-	1	3	1	2	-	-	1	-	-	-	大字掛
-	2	-	-	-	-	-	-	-	-	-	-	-	-	1	-	大字柏崎
-	-	-	-	-	-	-	-	-	-	-	-	1	1	-	-	大字金重
-	-	-	-	-	1	-	3	-	1	-	-	-	-	1	-	大字鹿室
-	-	-	-	-	-	-	-	-	-	-	-	-	-	-	-	上里1丁目
-	-	-	-	-	-	-	-	-	-	-	-	-	-	-	-	上里2丁目
-	1	-	-	-	-	-	-	-	1	-	-	1	-	-	-	大字黒谷
-	-	1	-	-	-	-	1	-	-	-	-	-	-	1	-	大字古ヶ場
-	1	-	-	-	-	-	1	-	-	2	-	-	-	1	-	古ヶ場1丁目
-	1	-	-	-	-	-	2	-	2	1	-	-	-	-	-	古ヶ場2丁目
-	-	-	-	-	-	-	-	-	-	-	-	-	-	-	-	大字小溝
-	1	-	-	-	-	-	5	1	3	-	-	-	-	-	-	大字笹久保
-	3	-	-	-	-	-	1	-	2	-	-	-	-	-	-	大字笹久保新田
-	-	-	-	-	-	-	-	-	1	-	-	-	-	-	1	大字慈恩寺
-	-	-	-	-	-	-	-	-	-	-	-	-	-	-	-	城南1丁目
-	-	-	-	-	-	-	1	-	-	-	-	-	-	-	-	城南2丁目
-	-	1	-	-	-	-	-	-	-	-	-	-	-	-	-	城南3丁目
-	-	-	-	-	-	-	-	-	-	-	-	-	-	-	1	城南4丁目
-	-	-	-	-	-	-	-	-	-	-	-	-	-	-	-	城南5丁目
-	-	-	-	-	-	-	-	-	-	-	-	-	-	-	1	城町1丁目
-	-	-	-	-	-	-	-	-	-	-	-	-	-	-	-	城町2丁目
-	-	-	-	-	1	-	-	1	-	-	-	-	-	-	-	大字真福寺
-	5	-	1	1	-	1	4	-	4	-	-	-	-	1	1	大字末田
-	-	-	-	-	-	-	-	-	1	-	-	-	-	-	-	諏訪1丁目
-	1	-	-	-	-	-	-	-	-	-	-	-	-	-	1	諏訪2丁目
-	-	-	-	-	-	-	-	-	-	-	-	-	-	-	-	諏訪3丁目
-	-	-	-	-	-	-	-	-	-	-	-	-	-	-	-	諏訪4丁目
-	-	-	-	-	-	-	-	-	-	-	-	-	-	-	-	諏訪5丁目
-	1	-	-	-	-	-	1	-	-	-	-	-	-	-	1	大字高曾根
-	-	-	-	-	-	-	-	-	-	-	-	-	-	-	1	大字徳力
-	-	-	-	-	-	-	-	-	-	-	-	-	-	-	-	仲町1丁目
-	-	-	-	-	-	-	-	-	-	-	-	-	-	-	-	仲町2丁目
-	-	-	-	1	-	-	1	-	-	-	-	-	-	-	-	大字長宮
-	-	-	-	-	-	-	-	-	-	-	-	-	-	-	-	並木1丁目
-	-	-	-	-	-	-	-	-	1	-	-	-	-	-	-	並木2丁目
-	-	-	-	-	-	-	1	-	-	-	-	-	-	-	-	大字新方須賀
-	-	-	-	-	-	-	-	-	-	-	-	-	-	1	-	西原
-	-	-	-	-	-	-	-	-	-	-	-	-	-	-	-	西原台1丁目
-	-	-	-	-	-	-	-	-	-	-	-	-	-	-	-	西原台2丁目

第12表 町(丁)字別事業所数、従業者数及び

行政 区 ・ 町 丁 名	事業所数	従業者数 (人)	製造品出荷額等 (万円)	付加価値額 (万円) ※従業者29人 以下は 粗付加価値額	中 分 類							
					09 食 料 品	10 飲 料 ・ 飼 料	11 織 維	12 木 材 ・ 木 製 品	13 家 具 ・ 装 備 品	14 パ ル プ ・ 紙	15 印 刷	16 化 学
西町1丁目	1	7	X	X	-	-	1	-	-	-	-	-
西町2丁目	1	4	X	X	-	-	-	-	-	-	1	-
西町3丁目	-	-	-	-	-	-	-	-	-	-	-	-
西町4丁目	1	5	X	X	-	-	-	-	-	-	-	-
西町5丁目	-	-	-	-	-	-	-	-	-	-	-	-
大字野孫	1	6	X	X	-	-	-	-	-	-	-	-
原町	1	8	X	X	-	-	-	-	-	-	-	-
東岩槻1丁目	-	-	-	-	-	-	-	-	-	-	-	-
東岩槻2丁目	-	-	-	-	-	-	-	-	-	-	-	-
東岩槻3丁目	-	-	-	-	-	-	-	-	-	-	-	-
東岩槻4丁目	-	-	-	-	-	-	-	-	-	-	-	-
東岩槻5丁目	-	-	-	-	-	-	-	-	-	-	-	-
東岩槻6丁目	-	-	-	-	-	-	-	-	-	-	-	-
東町1丁目	1	14	X	X	-	-	-	-	-	-	-	-
東町2丁目	2	12	X	X	-	-	-	-	-	-	1	-
日の出町	1	4	X	X	-	-	-	-	-	-	-	-
府内1丁目	4	52	72,632	33,151	-	-	-	-	-	1	1	-
府内2丁目	-	-	-	-	-	-	-	-	-	-	-	-
府内3丁目	6	193	386,503	144,396	-	-	-	-	-	-	-	-
府内4丁目	-	-	-	-	-	-	-	-	-	-	-	-
大字平林寺	7	242	787,501	390,465	1	-	-	-	-	-	-	1
大字本宿	1	10	X	X	-	-	-	-	-	-	-	-
本町1丁目	-	-	-	-	-	-	-	-	-	-	-	-
本町2丁目	1	4	X	X	-	-	-	-	-	-	-	-
本町3丁目	1	17	X	X	-	-	-	-	-	-	-	-
本町4丁目	2	11	X	X	-	1	-	-	-	-	-	-
本町5丁目	2	10	X	X	-	-	-	-	-	-	-	-
本町6丁目	-	-	-	-	-	-	-	-	-	-	-	-
本丸1丁目	2	10	X	X	-	-	-	-	-	-	1	-
本丸2丁目	-	-	-	-	-	-	-	-	-	-	-	-
本丸3丁目	-	-	-	-	-	-	-	-	-	-	-	-
本丸4丁目	-	-	-	-	-	-	-	-	-	-	-	-
大字馬込	4	60	85,964	34,958	-	-	-	1	-	-	1	-
大字増長	3	37	61,328	45,678	-	-	-	-	1	-	-	-
美園東1丁目	1	6	X	X	-	-	-	-	-	-	-	-
美園東2丁目	-	-	-	-	-	-	-	-	-	-	-	-
美園東3丁目	2	27	X	X	-	-	-	-	-	-	-	-
大字南下新井	4	76	68,566	34,262	-	-	-	-	-	-	-	-
大字南辻	-	-	-	-	-	-	-	-	-	-	-	-
大字南平野	-	-	-	-	-	-	-	-	-	-	-	-
南平野1丁目	1	5	X	X	-	-	-	-	-	-	-	-
南平野2丁目	-	-	-	-	-	-	-	-	-	-	-	-
南平野3丁目	1	167	X	X	1	-	-	-	-	-	-	-
南平野4丁目	-	-	-	-	-	-	-	-	-	-	-	-
南平野5丁目	-	-	-	-	-	-	-	-	-	-	-	-
大字箕輪	-	-	-	-	-	-	-	-	-	-	-	-
宮町1丁目	2	22	X	X	-	-	-	-	-	-	-	-
宮町2丁目	1	10	X	X	-	-	-	-	-	-	-	-
美幸町	-	-	-	-	-	-	-	-	-	-	-	-
大字村国	1	11	X	X	-	-	-	-	1	-	-	-
大字谷下	1	124	X	X	-	-	-	-	-	-	-	-
大字横根	6	73	144,893	66,824	-	-	-	-	-	-	-	1

製造品出荷額等(従業者4人以上の事業所) ~つづき~

事業所数																行政区 町丁名
17	18	19	20	21	22	23	24	25	26	27	28	29	30	31	32	
石油・石炭	プラスチック	ゴム製品	なめし革	窯業・土石	鉄鋼	非鉄金属	金製品	はん用機械	生産用機械	業務用機械	電子部品	電気機械	情報通信機械	輸送用機械	その他	
-	-	-	-	-	-	-	-	-	-	-	-	-	-	-	-	西町1丁目
-	-	-	-	-	-	-	-	-	-	-	-	-	-	-	-	西町2丁目
-	-	-	-	-	-	-	-	-	-	-	-	-	-	-	-	西町3丁目
-	-	-	-	-	-	-	-	-	-	-	-	-	-	-	1	西町4丁目
-	-	-	-	-	-	-	-	-	-	-	-	-	-	-	-	西町5丁目
-	-	-	-	1	-	-	-	-	-	-	-	-	-	-	-	大字野孫
-	-	-	-	-	-	-	1	-	-	-	-	-	-	-	-	原町
-	-	-	-	-	-	-	-	-	-	-	-	-	-	-	-	東岩槻1丁目
-	-	-	-	-	-	-	-	-	-	-	-	-	-	-	-	東岩槻2丁目
-	-	-	-	-	-	-	-	-	-	-	-	-	-	-	-	東岩槻3丁目
-	-	-	-	-	-	-	-	-	-	-	-	-	-	-	-	東岩槻4丁目
-	-	-	-	-	-	-	-	-	-	-	-	-	-	-	-	東岩槻5丁目
-	-	-	-	-	-	-	-	-	-	-	-	-	-	-	-	東岩槻6丁目
-	-	-	-	-	-	-	-	-	-	-	-	-	-	-	1	東町1丁目
-	-	-	-	-	-	-	-	-	-	-	-	-	-	-	1	東町2丁目
-	-	-	-	-	-	-	-	-	-	-	-	-	-	-	1	日の出町
-	1	-	-	-	-	-	-	-	-	-	-	1	-	-	-	府内1丁目
-	-	-	-	-	-	-	-	-	-	-	-	-	-	-	-	府内2丁目
-	-	-	-	-	-	1	1	2	1	-	-	1	-	-	-	府内3丁目
-	-	-	-	-	-	-	-	-	-	-	-	-	-	-	-	府内4丁目
-	3	1	-	-	-	-	-	-	-	-	-	-	-	-	1	大字平林寺
-	-	-	-	-	-	-	1	-	-	-	-	-	-	-	-	大字本宿
-	-	-	-	-	-	-	-	-	-	-	-	-	-	-	-	本町1丁目
-	-	-	-	-	-	-	-	-	-	-	-	-	-	-	1	本町2丁目
-	-	-	-	-	-	-	-	-	-	-	-	-	-	-	1	本町3丁目
-	-	-	-	-	-	-	-	-	-	-	-	-	-	-	1	本町4丁目
-	-	-	-	-	-	-	-	-	-	-	-	-	-	-	2	本町5丁目
-	-	-	-	-	-	-	-	-	-	-	-	-	-	-	-	本町6丁目
-	-	-	-	-	-	-	-	-	-	-	-	1	-	-	-	本丸1丁目
-	-	-	-	-	-	-	-	-	-	-	-	-	-	-	-	本丸2丁目
-	-	-	-	-	-	-	-	-	-	-	-	-	-	-	-	本丸3丁目
-	-	-	-	-	-	-	-	-	-	-	-	-	-	-	-	本丸4丁目
-	-	-	-	-	-	-	2	-	-	-	-	-	-	-	-	大字馬込
-	1	-	-	-	-	-	-	-	-	1	-	-	-	-	-	大字増長
-	-	-	-	-	-	-	1	-	-	-	-	-	-	-	-	美園東1丁目
-	-	-	-	-	-	-	-	-	-	-	-	-	-	-	-	美園東2丁目
-	1	-	-	-	-	-	-	-	1	-	-	-	-	-	-	美園東3丁目
-	1	-	-	-	-	-	1	-	1	1	-	-	-	-	-	大字南下新井
-	-	-	-	-	-	-	-	-	-	-	-	-	-	-	-	大字南辻
-	-	-	-	-	-	-	-	-	-	-	-	-	-	-	-	大字南平野
-	-	-	-	-	-	-	-	-	-	-	-	-	-	-	1	南平野1丁目
-	-	-	-	-	-	-	-	-	-	-	-	-	-	-	-	南平野2丁目
-	-	-	-	-	-	-	-	-	-	-	-	-	-	-	-	南平野3丁目
-	-	-	-	-	-	-	-	-	-	-	-	-	-	-	-	南平野4丁目
-	-	-	-	-	-	-	-	-	-	-	-	-	-	-	-	南平野5丁目
-	-	-	-	-	-	-	-	-	-	-	-	-	-	-	-	大字箕輪
-	-	-	-	-	-	-	-	-	-	-	-	-	-	-	2	宮町1丁目
-	-	-	-	-	-	-	-	-	-	-	-	-	-	-	1	宮町2丁目
-	-	-	-	-	-	-	-	-	-	-	-	-	-	-	-	美幸町
-	-	-	-	-	-	-	-	-	-	-	-	-	-	-	-	大字村国
-	-	-	-	-	-	-	-	-	-	-	-	-	-	-	1	大字谷下
-	1	-	-	1	1	1	-	-	-	-	-	-	-	-	1	大字横根

さいたま市の工業  
2020年工業統計調査結果報告書

令和4年1月発行

発行 さいたま市  
編集 さいたま市都市戦略本部デジタル改革推進部  
〒330-9588  
さいたま市浦和区常盤6丁目4番4号  
電話 048-829-1119 (直通)  
FAX 048-829-1985



この冊子は 70 部作成し、1 部当たりの作成費用は、503 円（概算）です。