資料１

現状について

（令和3年1月20日時点）

１　さいたま市の新型コロナウイルス感染症者状況

①　さいたま市の感染者数の推移

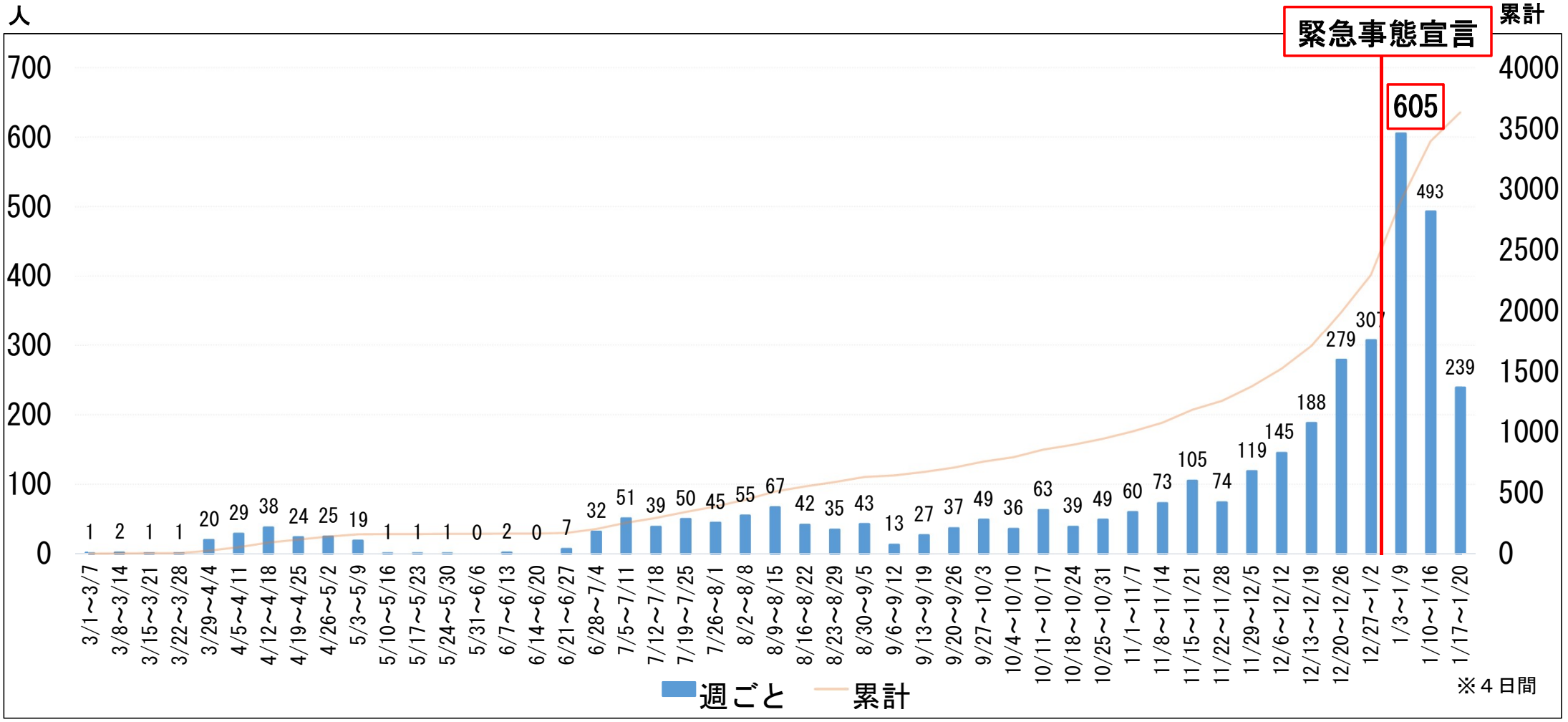

ア　感染者（市内居住者）の状況

感染者数	４，１０３人
退院・療養終了者数	２，６２０人
死亡者数	３０人

※令和３年に入って死者８名（1月21日時点）

イ　入院者の状況

入院者数		１４１人
入院者内訳	重症者	７人
	中等症者・軽症者	１３４人

ウ　療養者の状況（全て軽症者扱い）

宿泊療養者数	５１人
自宅療養者数	１，２６１人

エ　さいたま市が実施したPCR検査による数値（市・民間）

検査人数合計	６３，９３７人
陽性者数	３，５６１人

オ　さいたま市陽性率（7日間移動平均）※２０日時点の市ホームページのグラフ元データにより算出

	1/14	1/15	1/16	1/17	1/18	1/19	1/20
さいたま市	１４．２%	１４．５%	１４．５%	１４．０%	１３．９%	１５．７%	１６．５%

カ　居住区別内訳

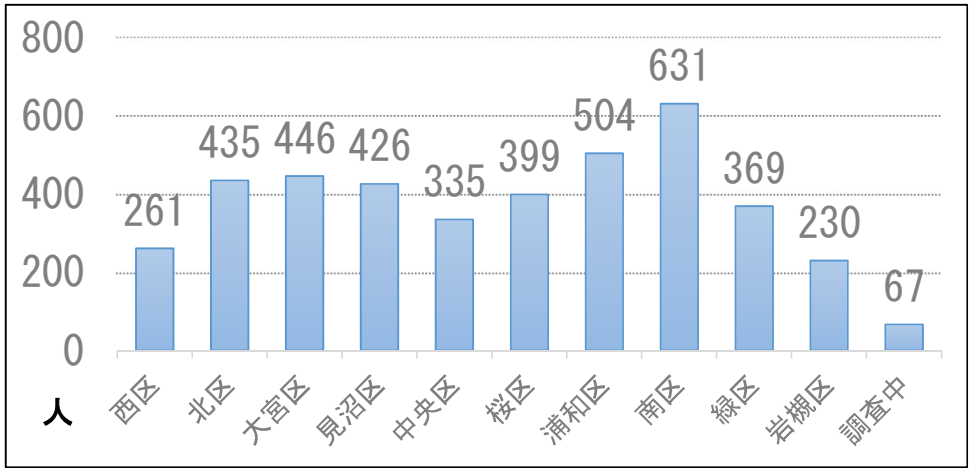

キ　年代別内訳

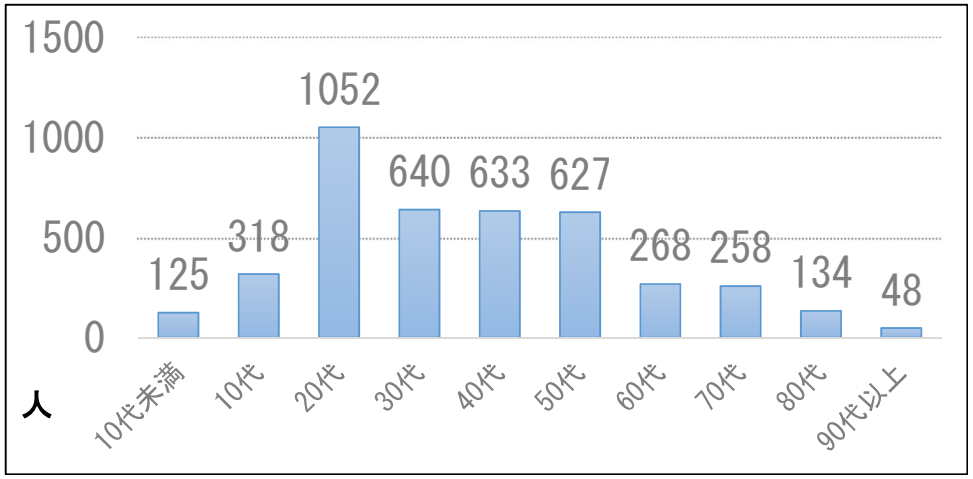

②　９月１日から１月２０日までの状況

ア　感染者（市内居住者）の状況

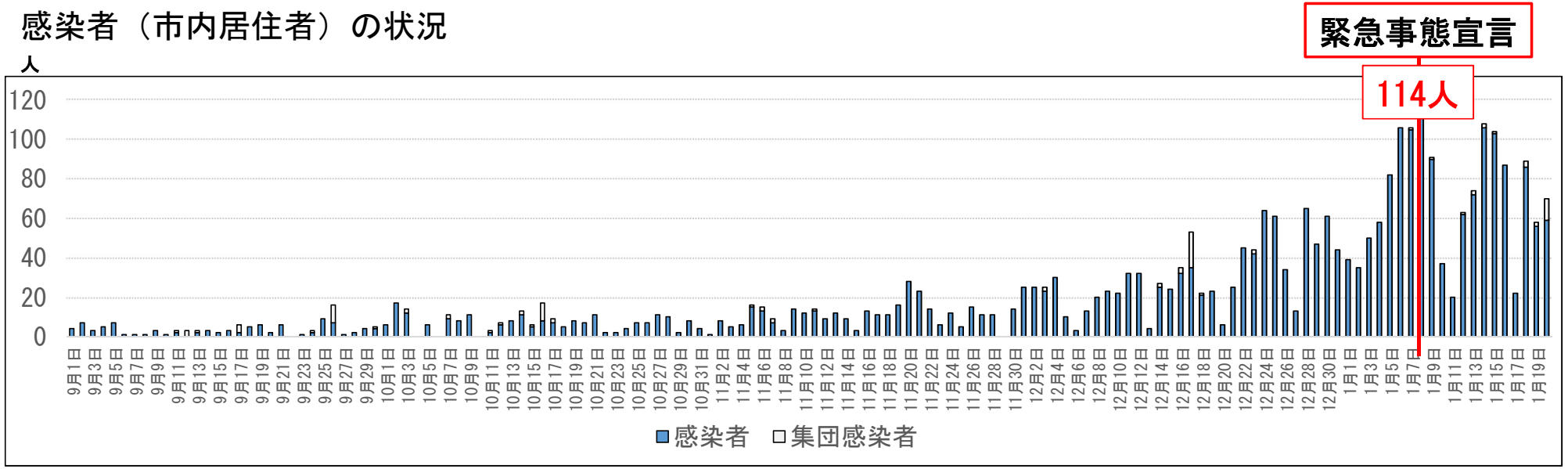

イ　入院者数の推移

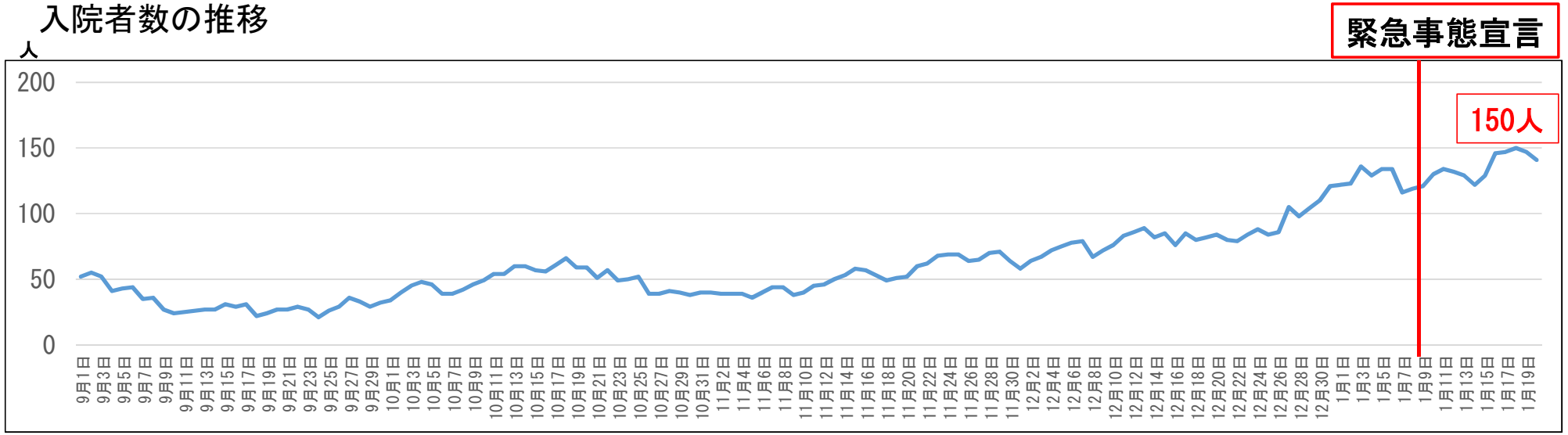

ウ　重症者数の推移

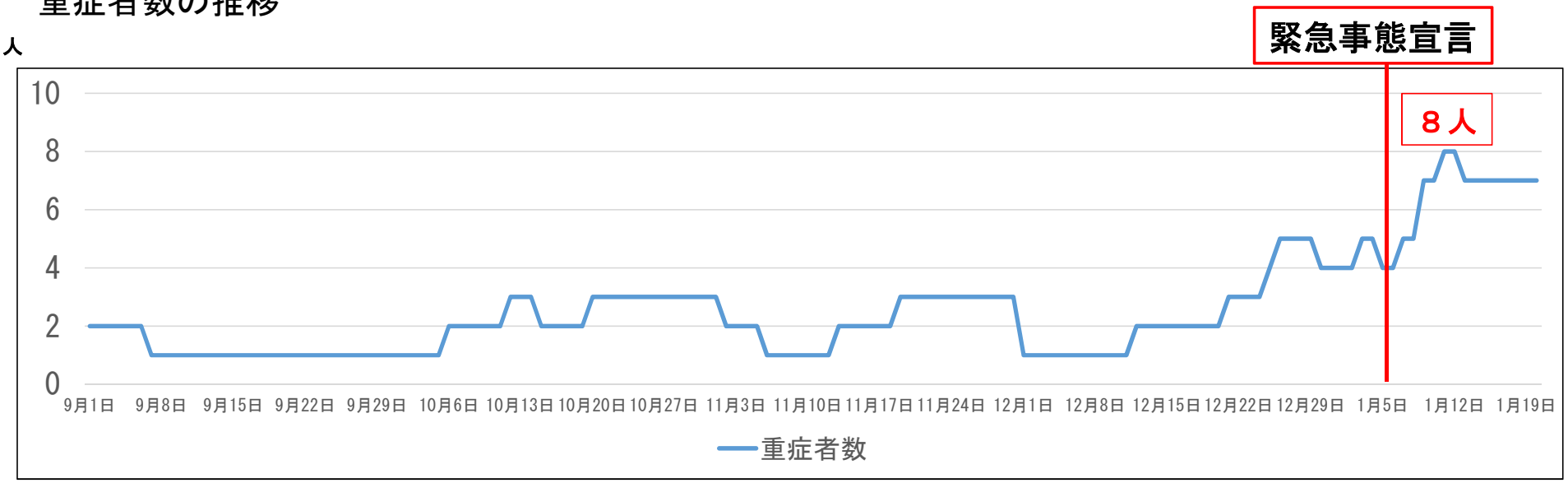

エ　PCR検査実施人数

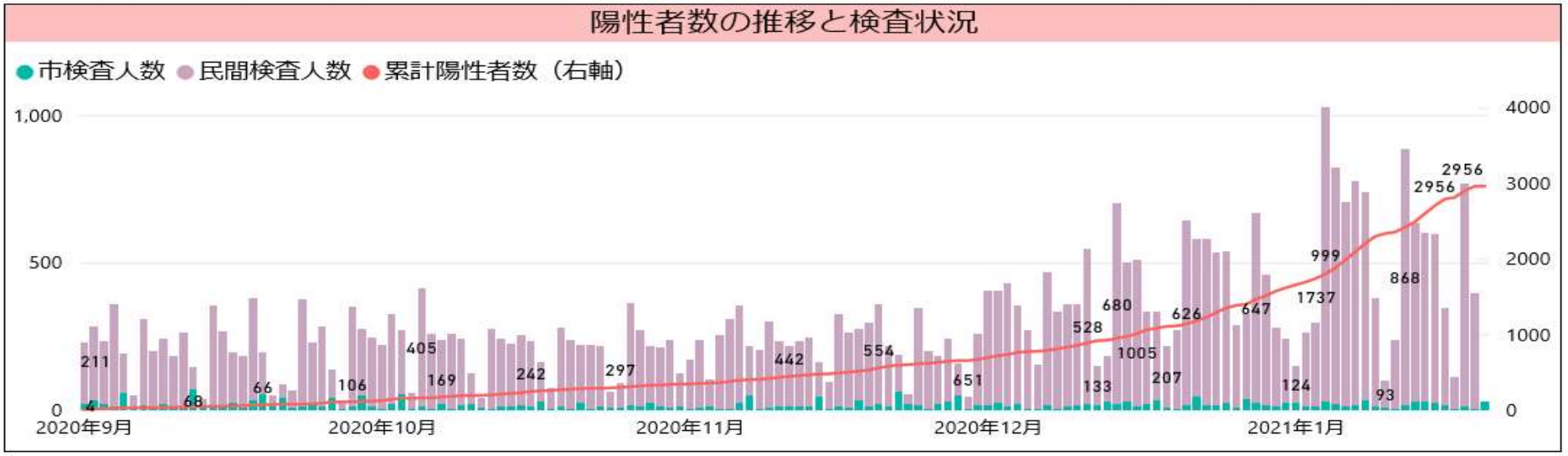

オ　感染経路不明（7日間移動平均）

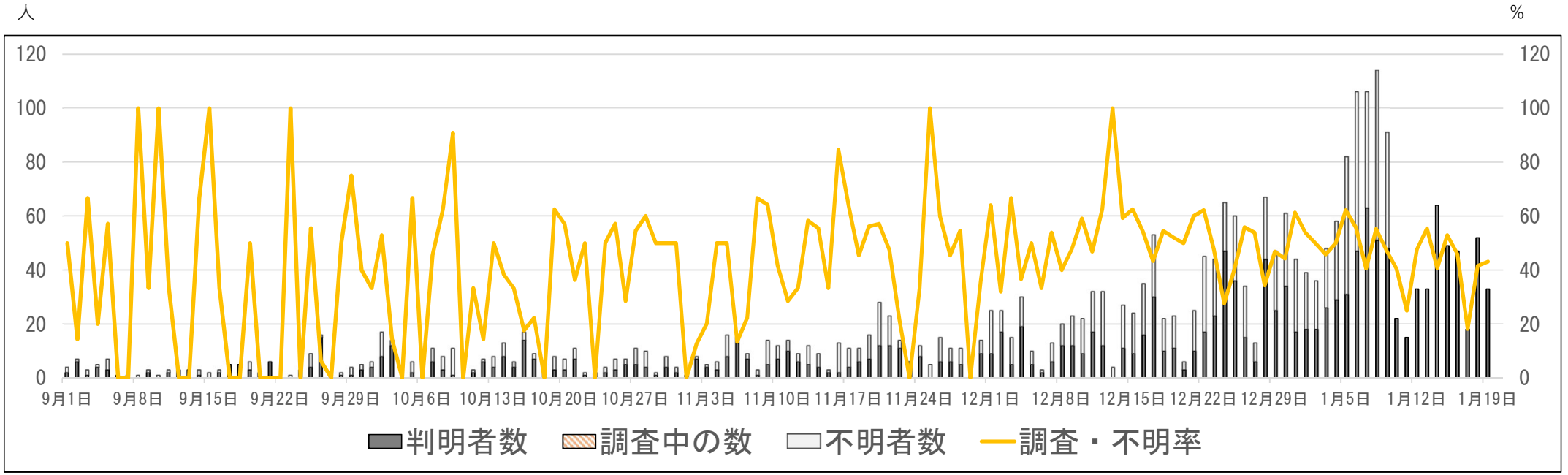

日	1/13	1/14	1/15	1/16	1/17	1/18	1/19
調査・不明者数	７４名	１０８名	１０４名	８７名	２２名	８９名	５８名
感染経路不明率	５５%	４１%	５３%	４６%	１８%	４２%	４３%

カ　新型コロナウイルス感染症の集団発生について（1月8日以降）

施　設　名	判明日 （初発患者判明日）	感染者数
Love Trip	１月８日	５名（５名）
情熱介護　桜楽　中尾の家	１月１４日	１９名（１７名）
ゆめの園　りふれ　浦和	１月１８日	１０名（１０名）

※（）内、さいたま市内居住者の感染者数

キ　推定される感染経路内訳（月別）

（11月1日～11月30日）

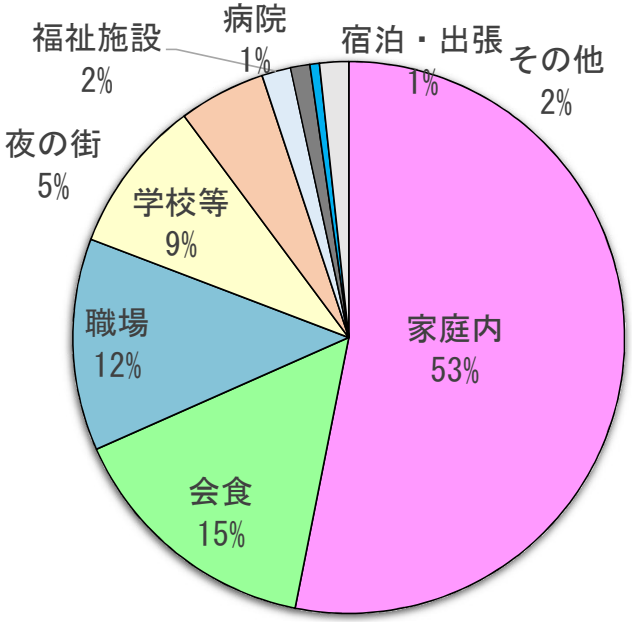

（12月1日～12月31日）

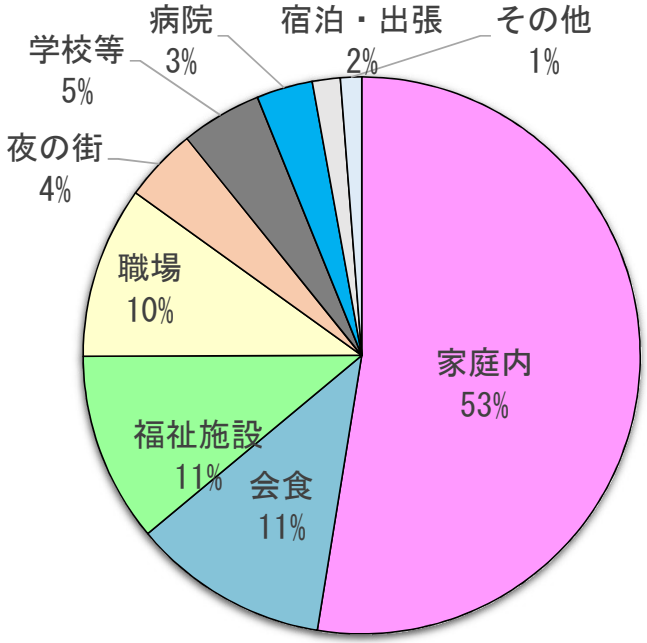

（1月1日～1月20日）

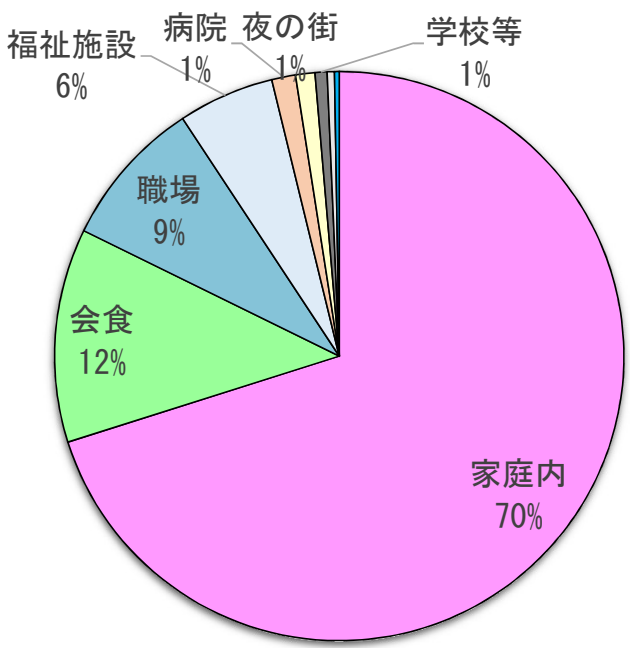

ク　受診相談窓口における相談件数

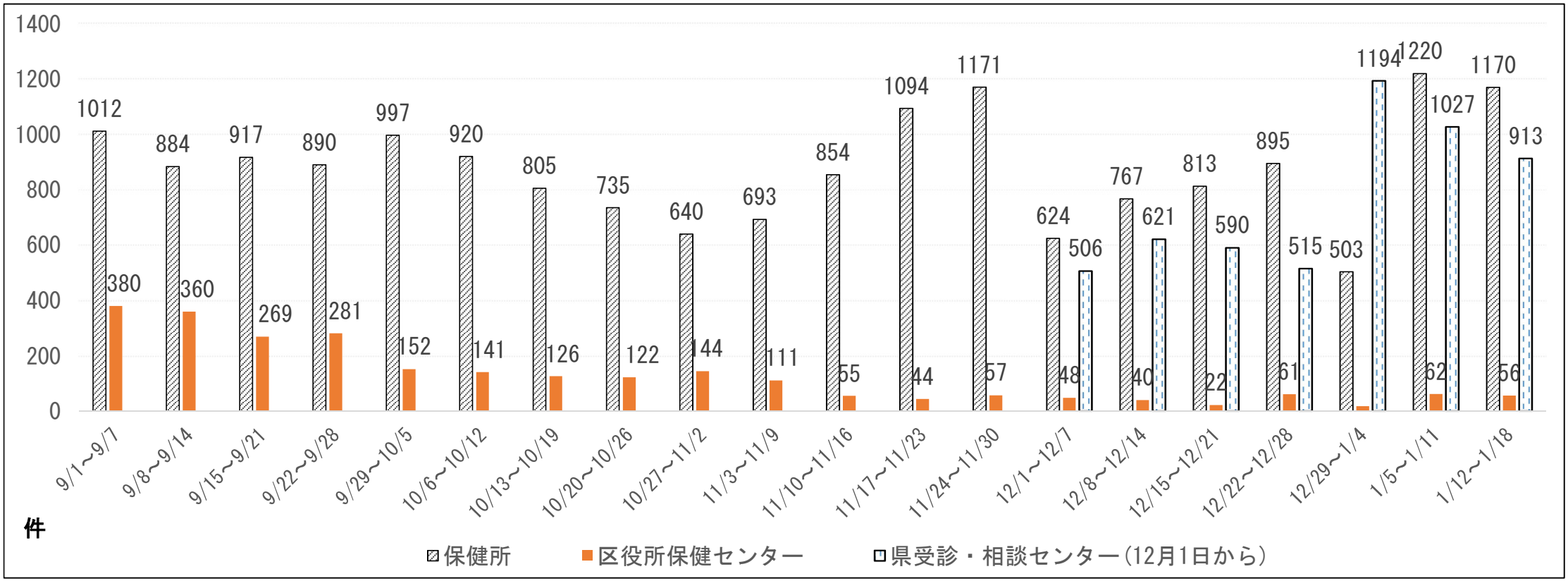

ケ　感染者年齢月別内訳　（※３%以下、非表示、小数点以下切り捨て）

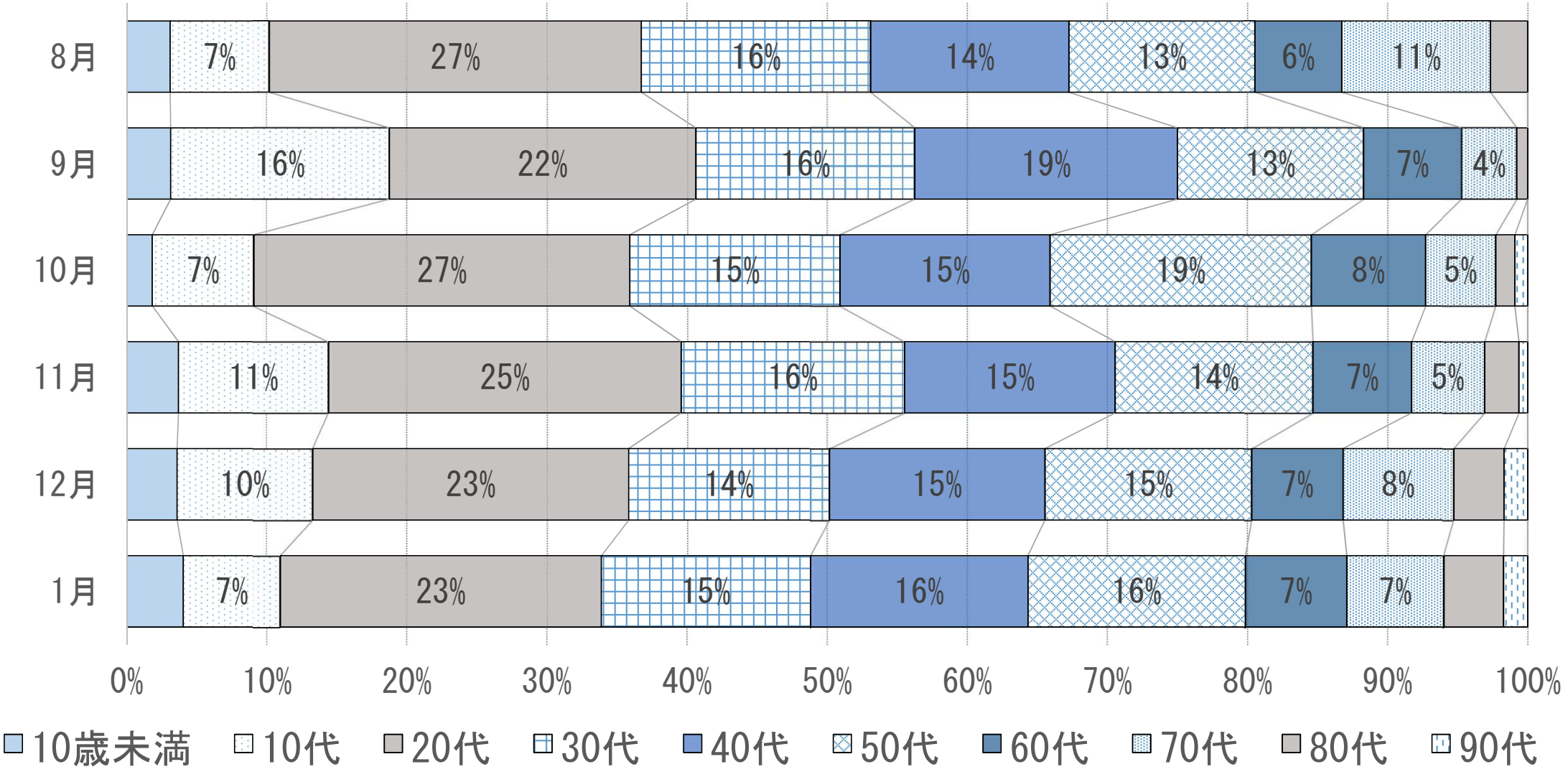

２　指標及び目安（新型コロナウイルス感染症対策分科会作成）

（令和３年１月２０日時点）

	ステージⅣの指標	さいたま市			埼玉県
		12/31～1/6	1/7～1/13	1/14～1/20	(1/14～1/20)
PCR陽性率	１０％	１１．８％ (1/6)	１３．５％ (1/13)	１６．５％ (1/20)	７．２％ (1/19)
新規報告数	１週間１０万人あたりの全療養者数２５人以上	３１．２人（４１３人） (12/31～1/6)	３８．１人（５０５人） (1/7～1/13)	４０．６人（５３８人） (1/14～1/20)	４２．５人（３，１２１人） (1/14～1/20)
感染経路不明割合	５０％	５５．０％ (12/31～1/6)	４７．５％ (1/7～1/13)	４５．４％ (1/14～1/20)	４０．５％ (1/14～1/20)
療養者数	人口１０万人あたりの全療養者数２５人以上	６５．４人（８５９人）	９２．５人（１，２１５人）	１１０．６人（１，４５３人）	７４．３人（５，４５４人）
		埼　玉　県　デ　ー　タ			
病床全体	確保病床の占有率２５％以上（５０％以上）	６５．２％	７１．０％	６９．０％	
うち重症用病床		５８．３％	５７．３％	６４．４％	

３　大宮駅西周辺（埼玉県）における人口増減状況

ア　人口推移（２０２０/５/１（金）～各日１５時時点）

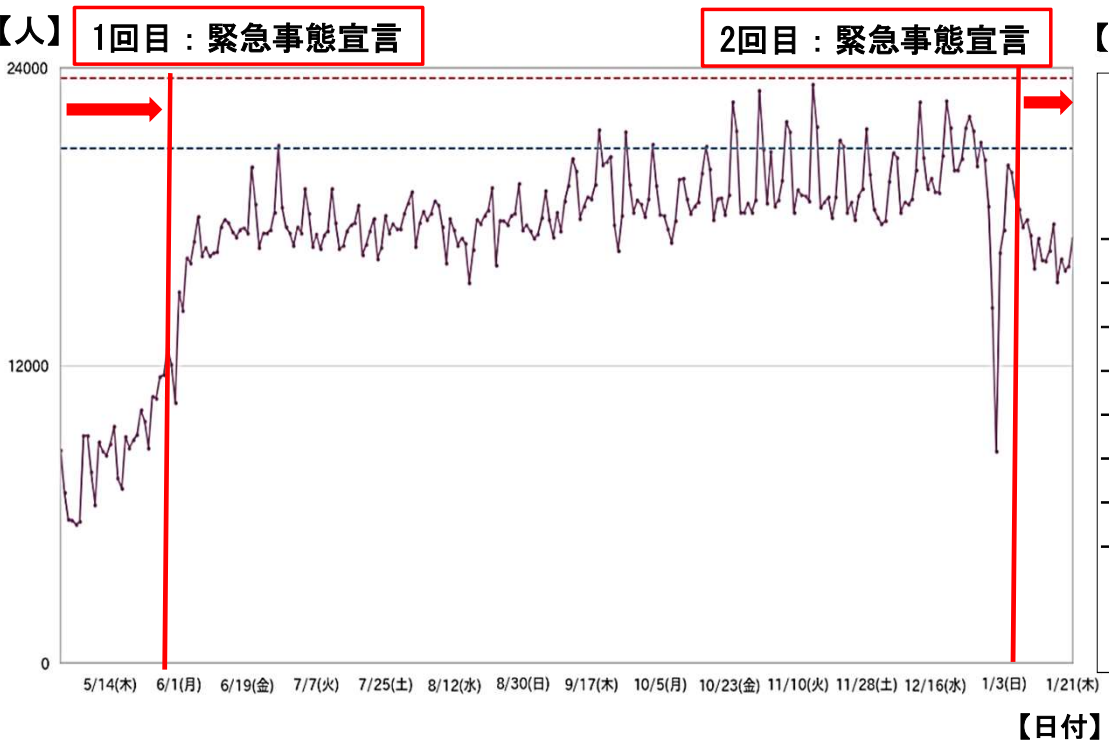

【※NTTドコモ「モバイル空間統計」分析レポートより】

イ　人口推移（２０２０/１/１（金）～２０（水））

【※感染拡大前比：令和2年1月18日～同年2月14日の
平日平均又は休日平均との比較】

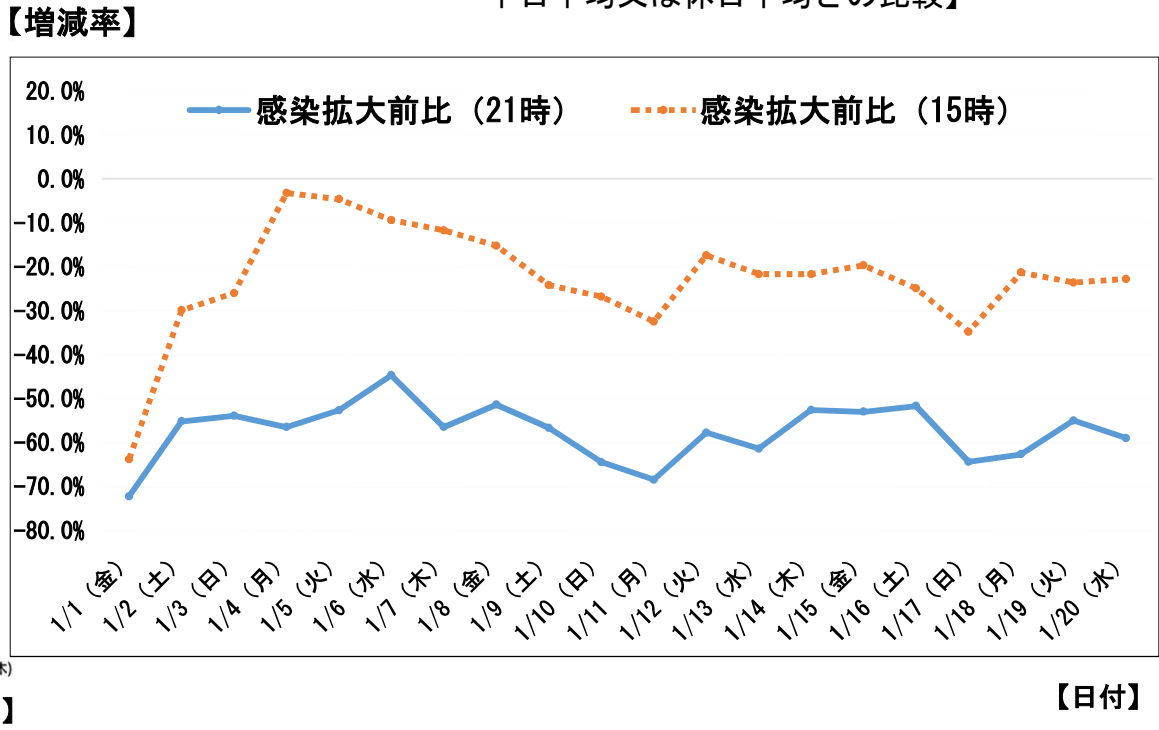

【※NTTドコモ「モバイル空間統計」分析レポートを一部改編】