



イメージ

### 買い物・交通の利便性が高いまち

#### 在住者

居住環境のよさが高評価!

- 1位 買い物など生活に便利なまち (54.4%)
- 2位 居住・生活環境のよいまち (52.6%)
- 3位 交通の利便性が高いまち (48.1%)
- 4位 関東の主要都市 (37.7%)
- 5位 災害に強く、治安のよいまち (30.3%)

(出典) 令和3年度市民意識調査

#### 在勤者

エンタメ・スポーツも上位!

- 1位 買い物など生活に便利なまち (64.5%)
- 2位 交通の利便性が高いまち (56.9%)
- 3位 関東の主要都市 (43.5%)
- 4位 コンサートやイベントが多いまち (39.3%)
- 5位 居住・生活環境のよいまち (33.9%)  
スポーツの盛んなまち (33.9%)



# 市ってまち?

住み続けたいと答えた人が特長となっているさいたま市の秘密を一緒に探してみましょう。



人口

市の人口 ※令和3年10月1日現在

全国9位

# 1,331,281人

#### 人口推移

各年5月1日現在

平成13年  
1,034,985

平成17年  
1,183,558

平成23年  
1,235,207

令和3年  
1,329,621 (人)

およそ1.3倍に



#### 転入超過(0~14歳)

全国1位

(出典) 総務省住民基本台帳人口移動報告(2020年結果)

# 1,665人

#### 人口増加数

全国1位

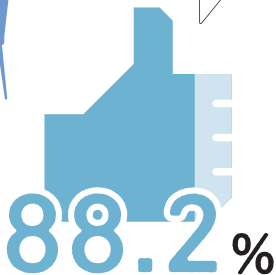
(出典) 総務省住民基本台帳に基づく人口、人口動態及び世帯数(令和3年1月1日現在)

# 10,444人

#### 教育

全国平均よりも高い数字に!

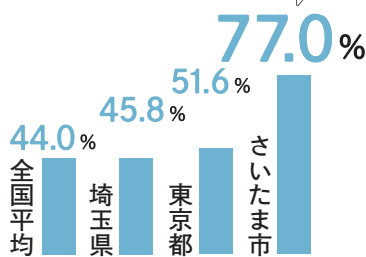
全国+11.3%



### 自分にはよいところがあると思う小学6年生の割合

(出典) 文部科学省令和3年度「全国学力・学習状況調査」

全国1位



### 英検3級相当の英語力を持つ中学生の割合

(出典) 文部科学省令和元年度「英語教育実施状況調査」※埼玉県のデータはさいたま市を除きます。

図書館数も貸出冊数も

政令指定都市中1位!

# 25

図書館数

令和3年10月1日現在



# 5.7冊/年

### 1人あたり図書貸出数

令和2年度



Jリーグ・WEリーグあわせて  
4チームはさいたま市だけ



プロスポーツチーム数

浦和レッズ/三菱重工浦和レッズレディース/大宮アルディージャ/  
大宮アルディージャ VENTUS/さいたまブロンコス/さいたまディレブ/  
T.T彩たま (令和3年10月1日現在)



スポーツ実施率

(出典)「市総合振興計画」より「令和2年度成人の週1回以上のスポーツ実施率」



東日本の玄関口として抜群の交通利便性



市内鉄道駅数



新幹線路線数



乗降客数

(出典) 各鉄道会社ホームページ・埼玉新都市交通(株)提供資料(令和2年度)



都市と自然の調和が魅力



緑の割合



誰もが感じる安心感

(出典)「市総合振興計画」より「令和2年度誰もが安心して暮らせる住まいが確保されていると感じる市民の割合」

# さいたま どんな

市民意識調査の結果、住みやすい、  
8割半ばで、圧倒的な「住みやすさ」が  
数々のデータをもとに、その「住みやすさ」

毎月の表紙

次の20年  
ともに助け合い  
ともに歩もう!  
わたしたちの  
まなざしが  
まちをつくるよ!



市制20周年記念WEB式典を開催



市歌演奏、記念映像、市にゆかりのある方々からのメッセージ映像などを公開しています。

詳しくは、総務課  
(TEL 829・1083、FAX 829・1983)へ。



特設ページをチェック

20周年事業について詳しくは、  
特設ページでお知らせしています。

子育て

子育てしやすい環境に安心感

施設数

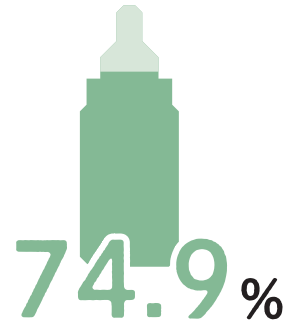


定員数



認可保育施設数・定員数

(出典) さいたま市の認可保育施設数・定員等の状況



安心して子育てできる

(出典)「市総合振興計画」より「令和2年度安心して子どもが育てられる環境が整っていると感じる市民の割合」