

# リチウムイオン電池が 大きな事故のもとに!

何気なく捨てたリチウムイオン電池が重大事故につながることを知っていますか？  
収集車の火災が市内でも起きているのです。



市内にて撮影

## 分別が原因で こんな事故が起きました

リチウムイオン電池をごみ収集所に出してしまうと、収集車に圧縮して積み込むときに割れ、発火や爆発が起こる可能性があります。最近増えている充電式モバイルバッテリーなどの家電製品をうっかりごみ収集所に出さないように、リチウムイオン電池が使用されている製品を把握しましょう。

### リチウムイオン電池が 入っている主な製品

リチウムイオン電池は、充電して繰り返し使え、コンパクトで軽量の電池で、モバイルバッテリー、スマートフォン、電子タバコなどの充電式の機器に用いられています。

リチウムイオン電池には右のようなリサイクルマークが  
ついています。



スマートフォン

電動ハブラシ

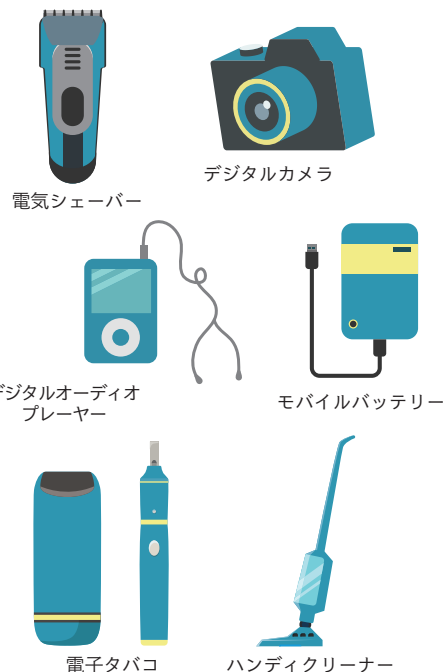
ビデオカメラ

パソコン

ゲーム機

タブレット

※イラストの品目は一部です。



電気シェーバー

デジタルカメラ

デジタルオーディオ  
プレーヤー


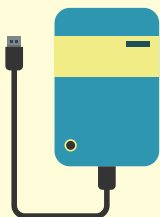
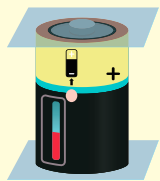
モバイルバッテリー

電子タバコ

ハンディクリーナー

# リチウムイオン電池の正しい捨て方 知っていますか？

## リチウムイオン電池の正しい捨て方



電池回収ボックス



小型家電  
回収ボックス

### 【絶縁処理】

プラス極（+）とマイナス極（-）にセロハンテープなどを貼って、電気が流れないようにしてください。

小型家電に入っていた電池は、取り外して電極にテープを貼るなど、絶縁してから、市の電池回収ボックスに入れてください。電池単体やモバイルバッテリーも入れることができます。

家電に電池が内蔵されていて取り出せない場合は、市の小型家電回収ボックスに入れるか、入らない場合は市のごみ処理施設に直接持ち込んでください。

※個人情報が含まれるものは、データの削除をおすすめします。

### 市の回収ボックス設置場所

各区役所、支所、公民館、コミュニティセンター、図書館などに設置しています。設置場所の詳細は、市ホームページでご覧になれます。



### 適切な分別を

リチウムイオン電池が混ざったごみ袋を見つけた時は、車両火災の原因になるのでヒヤッとします。ごみ収集所に出せないごみを確認し、適切な分別をお願いいたします。

収集員の声



### ちなみに！

家電量販店やホームセンターなどの店舗に設置された「充電式電池リサイクルBOX缶」等でも回収しています。詳しくは、(一社)JBRCのホームページをご覧ください。



出典：(一社)JBRC

## スプレー缶も火災の原因の1つです



スプレー缶は、**使い切って、穴は開けずに、有害危険ごみ**の日にごみ収集所へ出してください。使いきれず、どうしても中身が残ってしまう場合には、「**中身あり**」と書いた貼り紙をつけて、中身の無いものと分け、直射日光を避けて出してください。

## 他にもこんな分別によるトラブルが

### 近隣への影響があることも

スプレー缶やライターなどの有害危険ごみを分別せずにごみ収集所に出してしまうと、車両火災が起こることがあります。住宅への延焼や道路の通行止めにつながる恐れもあります。また、分別がされておらず回収されなかった生ごみが腐ることで、悪臭が出ることもあります。



収集員の声

ごみは、分別が正しくされていないと、回収することができません。分別を間違えたごみはごみ収集所に残り残されることになります。収集所の衛生を保つためにも、正しい分別を心掛けましょう。



収集員の声

### ごみの収集が遅れてしまうことも

びんを回収する際、よく割れているびんがあります。刺さったり、指を切ったりすることがあるので気を付けながら作業しています。また、びん、かん、ペットボトルの分別がされていないことで、ごみの収集が遅くなることもあります。

## ごみ分別アプリ「さいちゃんアプリ」を使ってみよう

「これはもえるごみ？もえないごみ？」、「今日は古紙類の日だったのに出し忘れた！」  
日々のごみのあれこれを解決する「さいちゃんアプリ」をご利用ください。

### ポイント① ごみ分別辞典

品目ごとにごみの分別方法を検索できます。「家庭ごみの出し方マニュアル」には載せきれない品目の分別方法も掲載しています。

### ポイント② アラート機能

ごみ収集日をお知らせするメッセージを、画面上に通知・表示します。

### ポイント③ ごみの出し方

ごみの種類ごとに出し方を確認できます。

### ポイント④ 収集日カレンダー

週ごと、月ごとのごみの収集日をひと目で確認できます。



ホーム画面



ごみ分別辞典画面

転入転居時や毎年4月に配られる家庭ごみの出し方マニュアルも、ぜひご利用ください！各区くらし応援室でも配布しているほか、市ホームページでもご覧になれます。

問合せ 廃棄物対策課  
TEL 829・1336 FAX 829・1991



家庭ごみの出し方マニュアル



### ダウンロードはこちら



iOS



Android

問合せ  
資源循環政策課  
TEL 829・1338  
FAX 829・1991

# 出前講座やごみスクールで ごみの分別について学ぼう!

市では、身近な暮らしについて学ぶさまざまな機会を提供しています。  
ぜひ、ご活用ください。

## 出前講座

市の職員が出向いて、市の施策や制度、事業などについてお話しする制度です。140以上のテーマから受講したい講座を選ぶことができます。

ごみの分別に関するテーマには「ごみ・資源物の正しい出し方」があります。



出前講座  
ホームページ

### 対象

市内在住、在勤、在学の方で構成する団体・グループ、サークル等で、20人以上の方が参加する集会・会合など

### 費用

職員の派遣は無料

※ただし、会場の使用料や、有償の資料は、申込者のご負担となります。

### 開催期間

令和5年4月1日～令和6年3月31日

### 会場

市内

※会場のご用意をお願いします。

### 開催時間

月～金曜日：10時～21時

土・日曜日、祝・休日：10時～17時

※12時～13時は除きます。なお、業務の都合により、日程を調整させていただく場合があります。

### 申込み

希望日の1か月前までに申込書をテーマの担当課に提出

### 問合せ

広報課 ☎829・1039 FAX829・1018

## たのしくまなぼう! ごみスクール

保育園・幼稚園などの未就学児と小学4年生を対象とした環境学習「ごみスクール」を実施しています。幼少期からごみの分別や資源の大切さ、3Rに親しむ機会を提供します。

※学校又は園単位での申込みです。



### 問合せ

西部清掃事務所 ☎623・3899 FAX622・9144 担当地区 西区、北区、大宮区の一部、中央区

東部清掃事務所 ☎878・0956 FAX878・0960

担当地区 大宮区のうち高崎線から東側、見沼区、桜区、浦和区、南区、緑区、岩槻区

### 今月の表紙

共通点は  
「リチウムイオン電池」  
人に優しい  
ごみ出しを  
心がけましょう



## YouTubeで 動画を見てみよう!

市公式YouTubeチャンネルでは、リチウムイオン電池の捨て方を学ぶことができる動画も紹介しています。ぜひご覧ください。



リチウムイオン電池の  
正しい捨て方!



市公式YouTube  
チャンネル

詳しくは、廃棄物対策課へ。

☎829・1336 FAX829・1991