






# この虫をみかけたら要注意!! 食品・衣類の虫食いを防ぎましょう!

台所の戸棚や寝室のタンスの中で、こんな小さな虫をみかけたことはないでしょうか？  
 もしかすると、お米やお菓子を食べたり、大事な服に穴をあけてしまう虫かもしれません。  
 家の中に住みつき、食品や衣類をエサにする虫を紹介します。  
 虫の特徴と発生源を知り、被害を最小限にとどめましょう！

	種類	エサになりやすいもの
食品をたべる虫	<b>コクヌストモドキ（成虫）</b>  【体長】3～4mm 【体色】赤褐色・光沢あり	・穀類 ・パンや菓子 ・インスタント食品
	<b>ジンサンシバンムシ（成虫）</b>  【体長】2.5mm前後 【体色】赤褐色・全体に灰黄色毛あり	・穀類 ・パンや菓子 ・ソバ ・ドライフルーツ ・香辛料
	<b>ノシメマダラメイガ（幼虫）</b>  【体長】成熟すると9mm前後 【体色】頭部は黄褐色、体は淡黄褐色	・穀類 ・パンや菓子 ・野菜 ・木の実 ・ドライフルーツ
衣類に穴をあける虫	<b>ヒメマルカツオブシムシ（幼虫）</b>  【体長】成熟すると4mm前後 【体色】背面は黄褐色または暗褐色	・毛やシルクの繊維 ・にぼし ・穀類 ・香辛料
	<b>ヒメカツオブシムシ（幼虫）</b>  【体長】成熟すると9mm前後 【体色】赤褐色	・毛やシルクの繊維 ・にぼし

## \*食品をたべる虫の予防\*

1. 食品は金属製などの密閉容器に入れて保存しましょう。
2. 食品かすを残さないように収納場所を掃除しましょう。

## \*衣類の虫食いの予防\*

1. 衣類の収納場所をきれいに掃除しましょう。
2. 衣類を洗濯して、食べかす・汗じみなどを取り除きましょう。
3. ときどき衣類の虫干しをしましょう。
4. 防虫剤を使いましょう。